



Sistema de Contabilidad Hacendaria del Estado de México con sus Municipios
Manual para la Planeación, Programación y Presupuestación Municipal del Ejercicio Anual 2017

Presupuesto Basado en Resultados Municipal

PBRM-05 Tabulador de Sueldos

Del 1 de enero al 31 de diciembre de 2017

ENTE PÚBLICO:: AYTO: SAN JOSE DEL RINCON												No.	0124
Puesto Funcional	Nivel	No. de Plazas	Categoría			Dietas	Sueldo Base	Compensación	Gratificación	Otras Percepciones	Aguinaldo	Prima Vacacional	Total
			Confianza	Sindicalizado	Eventual								
ANALISTA A	NIVEL 1	11	9	2	0	0.00	1,052,518.34	0.00	784,451.43	15,840.00	170,988.23	33,613.02	2,057,411.02
ASESOR	NIVEL 1	7	7	0	0	0.00	1,270,080.00	0.00	1,483,558.93	0.00	190,859.02	17,350.82	2,061,848.77
AUXILIAR ADMINISTRATIVO A	NIVEL 1	18	18	0	0	0.00	738,720.00	0.00	1,433,000.94	10,260.00	111,009.84	10,091.80	2,303,082.58
CAJERO	NIVEL 1	1	0	1	0	0.00	195,989.64	0.00	0.00	7,080.00	34,806.90	10,709.82	248,586.36
CHOFER	NIVEL 1	1	0	1	0	0.00	142,285.74	0.00	0.00	7,080.00	25,271.10	7,775.72	182,422.56
COMANDANTE A	NIVEL 1	1	1	0	0	0.00	181,440.00	0.00	189,955.24	0.00	27,265.57	2,478.69	401,139.50
COORDINADOR A	NIVEL 1	14	14	0	0	0.00	1,840,320.00	0.00	2,884,323.95	2,180.00	278,550.82	25,140.98	5,028,485.75
DIRECTOR A	NIVEL 1	10	10	0	0	0.00	3,110,400.00	0.00	4,412,112.77	20,321.58	467,409.84	42,491.80	8,052,735.97
DIRECTOR B	NIVEL 1	1	1	0	0	0.00	311,040.00	0.00	561,202.21	0.00	49,740.98	4,249.18	923,232.37
JEFE DE DEPARTAMENTO A	NIVEL 1	11	10	1	0	0.00	1,182,330.00	0.00	898,622.29	8,280.00	181,648.77	22,116.39	2,292,897.45
LIDER DE PROYECTO A	NIVEL 1	4	4	0	0	0.00	311,040.00	0.00	324,393.21	0.00	48,740.98	4,249.18	688,423.37
OFICIAL A	NIVEL 1	2	2	0	0	0.00	103,680.00	0.00	158,443.00	5,940.00	15,580.33	1,416.39	285,059.72
OPERATIVO A	NIVEL 1	66	66	0	0	0.00	2,089,152.00	0.00	1,702,233.01	54,000.00	313,943.61	28,540.33	4,187,868.95
PARAMEDICO	NIVEL 1	5	5	0	0	0.00	194,400.00	0.00	365,912.64	5,940.00	29,213.11	2,655.74	598,121.49
POLICIA A	NIVEL 1	7	7	0	0	0.00	388,800.00	0.00	409,547.66	21,780.00	56,426.23	5,311.48	883,885.37
PRESIDENTE MUNICIPAL	NIVEL 1	1	1	0	0	0.00	1,006,457.53	0.00	715,930.36	600,000.00	151,243.62	13,749.42	2,487,380.93
REGIROR	NIVEL 1	10	10	0	0	0.00	5,184,000.00	0.00	10,076,241.69	6,000,000.00	779,016.39	70,819.67	22,110,077.95
SECRETARIA A	NIVEL 1	8	4	2	0	0.00	497,606.83	0.00	334,483.84	26,280.00	81,999.03	17,630.97	957,980.47
SINDICO PROCURADOR	NIVEL 1	1	1	0	0	0.00	596,160.00	0.00	1,008,409.82	600,000.00	89,586.89	8,144.26	2,302,300.97
SUBDIRECTOR A	NIVEL 1	4	4	0	0	0.00	725,760.00	0.00	1,062,067.85	6,480.00	109,062.30	9,914.75	1,913,284.90
ANALISTA B	NIVEL 2	11	11	0	0	0.00	686,880.00	0.00	812,484.69	4,320.00	103,219.67	9,383.61	1,616,287.97
AUXILIAR ADMINISTRATIVO B	NIVEL 2	61	57	4	0	0.00	2,543,056.55	0.00	3,357,215.94	60,840.00	388,814.91	46,233.62	6,397,161.02
COMANDANTE B	NIVEL 2	1	1	0	0	0.00	103,680.00	0.00	69,553.47	3,960.00	15,580.33	1,416.40	194,190.20
COORDINADOR B	NIVEL 2	6	6	0	0	0.00	777,600.00	0.00	827,089.08	0.00	116,852.46	10,622.95	1,732,164.47
JEFE DE DEPARTAMENTO B	NIVEL 2	11	10	1	0	0.00	1,209,270.67	0.00	686,026.71	20,040.00	186,433.32	23,588.56	2,125,359.26
LIDER DE PROYECTO B	NIVEL 2	13	13	0	0	0.00	1,010,880.00	0.00	858,848.05	6,480.00	151,908.20	13,809.84	2,042,926.09
OFICIAL B	NIVEL 2	2	2	0	0	0.00	124,416.00	0.00	99,857.73	3,960.00	18,898.39	1,699.67	248,429.79
OPERATIVO B	NIVEL 2	29	29	0	0	0.00	772,416.00	0.00	441,266.49	30,240.00	118,073.44	10,552.13	1,370,548.06



Sistema de Contabilidad Hacendaria del Estado de México con sus Municipios
Manual para la Planeación, Programación y Presupuestación Municipal del Ejercicio Anual 2017


Presupuesto Basado en Resultados Municipal

PbRM-05 Tabulador de Sueldos

Del 1 de enero al 31 de diciembre de 2017

ENTE PÚBLICO:: AYTO: SAN JOSE DEL RINCON													No.	0124
Puesto Funcional	Nivel	No. de Plazas	Categoria			Dietas	Sueldo Base	Compensación	Gratificación	Otras Percepciones	Aguinaldo	Prima Vacacional	Total	
			Confianza	Sindicalizado	Eventual									
SECRETARIA B	NIVEL 2	7	5	2	0	0.00	445,371.22	0.00	365,015.81	15,849.00	72,014.01	13,714.27	811,955.31	
ANALISTA C	NIVEL 3	8	8	0	0	0.00	518,400.00	0.00	228,393.56	8,640.00	77,901.64	7,081.87	840,417.17	
AUXILIAR ADMINISTRATIVO C	NIVEL 3	78	78	0	0	0.00	2,975,616.00	0.00	2,879,331.98	59,970.98	447,155.41	40,650.49	6,502,724.84	
COMANDANTE C	NIVEL 3	4	4	0	0	0.00	349,920.00	0.00	336,137.82	9,900.00	52,583.61	4,780.35	753,321.78	
COORDINADOR C	NIVEL 3	5	5	0	0	0.00	622,080.00	0.00	325,086.83	4,320.00	93,481.97	8,498.36	1,053,467.16	
JEFE DE DEPARTAMENTO C	NIVEL 3	5	3	2	0	0.00	573,000.34	0.00	130,721.56	13,200.00	93,263.99	18,563.95	828,749.84	
LIDER DE PROYECTO C	NIVEL 3	9	9	0	0	0.00	699,840.00	0.00	213,293.35	15,120.00	105,167.21	9,560.88	1,042,981.22	
OPERATIVO C	NIVEL 3	22	22	0	0	0.00	563,480.45	0.00	103,189.33	2,160.00	87,881.49	7,971.04	784,482.31	
POLICIA C	NIVEL 3	98	98	0	0	0.00	3,838,180.00	0.00	5,811,784.99	134,840.00	576,472.13	52,408.58	10,411,463.68	
SECRETARIA C	NIVEL 3	6	6	0	0	0.00	311,040.00	0.00	174,760.42	0.00	48,740.98	4,249.18	538,790.58	
SUBDIRECTOR C	NIVEL 3	2	2	0	0	0.00	414,720.00	0.00	328,070.48	0.00	82,321.31	5,865.57	810,777.38	


Total Percepciones:	101,068,514.56
Seguridad Social y Otras Percepciones:	18,971,613.31
Total Capitulo 1000:	120,040,127.87




LIC. JESUS ROLANDO FANGEL ESPINOSA
Presidente Municipal



LIC. MARIA ESTHER ARRIAGA HERNÁNDEZ
Secretario



C.P. DARIO ANGELES FRAGOSO
Tesorero



C. ARACELI FERNANDEZ AVILES

Fecha de elaboración:	Día	Mes	Año
	23	02	2017