



Sistema de Coordinación Hacendaria del Estado de México con sus Municipios  
 para la Planeación, Programación y Presupuesto de Egresos Municipales 2026

Presupuesto Basado en Resultados Municipal

MUNICIPIO DE:

AYTO: SAN JOSE DEL RINCON

Ejercicio Fiscal:	2026
-------------------	------

MUNICIPIO DE SAN JOSÉ DEL ENTE PÚBLICO: RINCÓN		0124	(Clave)	(Denominación)
PbRM-01a	PROGRAMA ANUAL DIMENSION ADMINISTRATIVA DEL GASTO	Programa Presupuestario Dependencia General	02020501 000	Vivienda Para El Bienestar Educación Cultural Y Bienestar Social

Código Dependencia Auxiliar	Denominación Dependencia Auxiliar	Proyectos Ejecutados		Presupuesto Autorizado por Proyecto
		Clave del Proyecto	Denominación del Proyecto	
107	Urbanismo y Vivienda	0202050101	Mejoramiento de la vivienda	314,306.59



Presupuesto total: 314,306.59

REVISÓ  
  
 Rogelio González Valdez  
 Director del Bienestar Social



Vo.Bo  
  
 L.C. Yobany Olivares Gómez  
 Tesorero Municipal

AUTORIZÓ  
  
 L.C.P. Lidia Beriz Sandoval Esquivel  
 Directora de P.I.P.E.





MUNICIPIO DE:

Presupuesto Basado en Resultados Municipal

AYTO: SAN JOSE DEL RINCON

Ejercicio Fiscal	2026
------------------	------

ENTE PÚBLICO: MUNICIPIO DE SAN JOSÉ DEL RINCÓN 0124		(Clave)	(Denominación)
PbRM-01b	PROGRAMA ANUAL DESCRIPCION DEL PROGRAMA PRESUPUESTARIO	Programa Presupuestario Dependencia General	02020501 000 Vivienda Para El Bienestar Educación Cultural Y Bienestar Social

Diagnóstico de Programa presupuestario elaborado usando análisis FODA:

**Fortalezas:** Se elabora un proyecto y se planifican estrategias para poder brindar una mejor calidad de vida, a la población más vulnerable. **Oportunidades:** Para su ejecución se contemplan recursos federales, estatales, y municipales para darle atención a las necesidades sociales. Se tienen ubicadas a zonas de atención prioritaria dentro del municipio.

**Debilidades:** Se presentan diversos temas de rezago social de mejoramiento a la vivienda en diversas localidades del municipio. El personal debe contar con capacitaciones permanentes en la materia para brindar una atención eficaz y eficiente a la población. **Amenazas:** El aumento de la población, la falta de precisión en la identificación de población objetiva. Integración de familias jóvenes que carecen de solvencia económica para contar con una vida digna.

Objetivo del Programa presupuestario:

Engloba las actividades orientadas a promover y fomentar la adquisición, construcción y mejoramiento de la vivienda en beneficio de la población de menores ingresos, para abatir el rezago existente, y que ésta sea digna y contribuya al mejoramiento de la calidad de vida y al desarrollo e integración social de las comunidades.

Estrategias para alcanzar el objetivo del Programa presupuestario:

Aportar en la mejora de las condiciones de la vivienda y servicios básicos para la población



Sistema de Coordinación Hacendaria del Estado de México con Municipios  
 Manual para la Planeación, Programación y Presupuesto de Egresos Municipal 2026

MUNICIPIO DE:

Presupuesto Basado en Resultados Municipal

AYTO: SAN JOSE DEL RINCON

Ejercicio Fiscal	2026
------------------	------

MUNICIPIO DE SAN JOSÉ DEL RINCÓN		(Clave)	(Denominación)
ENTE PÚBLICO: RINCÓN	0124	Programa Presupuestario	02020501 Vivienda Para El Bienestar
PbRM-01b	PROGRAMA ANUAL DESCRIPCION DEL PROGRAMA PRESUPUESTARIO	Dependencia General	O00 Educación Cultural Y Bienestar Social

Objetivo, Estrategias y Líneas de Acción del PDM atendidas:

Objetivo: 4.7. Garantizar el acceso a vivienda digna y servicios públicos de calidad en San José del Rincón, mejorando la infraestructura básica y promoviendo el desarrollo urbano sostenible para elevar la calidad de vida de la población, especialmente de los sectores en situación de vulnerabilidad. -Estrategias: 4.7.1. Gestionar y promover el acceso a una vivienda digna. - Líneas de Acción: Facilitar el acceso a materiales de construcción y financiamiento accesible para la rehabilitación y ampliación de viviendas.  
 Contar con un censo de condiciones de la vivienda municipal.  
 Invertir en la construcción de cuartos adicionales en las viviendas

Objetivos y metas para el Desarrollo Sostenible (ODS), atendidas por el Programa presupuestario:

Objetivo 11: Lograr que las ciudades sean más inclusivas, seguras, resilientes y sostenibles- 11.3 De aquí a 2030, aumentar la urbanización inclusiva y sostenible y la capacidad para la planificación y la gestión participativas, integradas y sostenibles de los asentamientos humanos en todos los países

ELABORÓ

Rogelio González Valdez  
 Director del bienestar social



REVISÓ

Rogelio González Valdez  
 Director del bienestar social

AUTORIZÓ

L.C.P. Lidia Beatriz Sandoval Esquivel  
 Directora de P.I.P.E.





Sistema de Coordinación Hacendaria del Estado de México con sus Municipios  
Manual para la Planeación, Programación y Presupuesto de Egresos Municipal 2026

**Presupuesto Basado en Resultados Municipal**

MUNICIPIO DE:

AYTO: SAN JOSE DEL RINCON

		(Clave)	(Denominación)		Ejercicio Fiscal	2026
ENTE PÚBLICO:	MUNICIPIO DE SAN JOSÉ DEL RINCÓN	0124	Programa Presupuestario	02020501	Vivienda Para El Bienestar	
			Proyecto	0202050101	Mejoramiento De La Vivienda	
PbRM-01c	PROGRAMA ANUAL DE METAS DE ACTIVIDAD POR PROYECTO		Dependencia General	000	EDUCACIÓN CULTURAL Y BIENESTAR SOCIAL	
			Dependencia Auxiliar	107	Urbanismo y Vivienda	

Descripción del Proyecto:


Código	Descripción de las Metas de Actividad Sustantivas Relevantes	Unidad de Medida	Metas de Actividad			Variación	
			2025		2026	Absoluta	%
			Programado	Alcanzado	Programado		
1	Mejorar las condiciones de vivienda	Vivienda	225.00	409.00	225.00	-184.00	-44.99
2	Poblacion beneficiada con vivienda	Promedio	900.00	735.00	600.00	-135.00	-18.37
3	Realiza visitas para mejora de vivienda	Visita	225.00	250.00	225.00	-25.00	-10.00
4	Recibir solicitudes para la mejora de vivienda	Solicitud	225.00	250.00	225.00	-25.00	-10.00



Gasto Estimado Total del Proyecto 314,306.59

ELABORÓ

Abel Cruz Asencio  
Jefe de Departamento



Va Bo

L.C. Yobany Olivares Gómez  
Tesorero Municipal

AUTORIZO

L.C.P. Lidia Beatriz Sandoval Esquivel  
Directora de P.I.P.E.





MUNICIPIO DE AYTO: SAN JOSE DEL RINCON

PbRM-01d FICHA TECNICA DE DISEÑO DE INDICADORES ESTRATEGICOS O DE GESTION 2026

EJE DE CAMBIO / EJE TRANSVERSAL: Eje 4: Bienestar social "Combate a la pobreza y atención a grupos en situación de vulnerabilidad"  
TEMA DE DESARROLLO: Vivienda y servicios públicos dignos.  
PROGRAMA PRESUPUESTARIO: 02020501 Vivienda para el bienestar  
PROYECTO: 0202050101 Mejoramiento de la vivienda  
OBJETIVO DEL PROGRAMA PRESUPUESTARIO: Engloba las actividades orientadas a promover y fomentar la adquisición, construcción y mejoramiento de la vivienda en beneficio de la población de menores ingresos, para abatir el rezago existente, y que ésta sea digna y contribuya al mejoramiento de la calidad de vida y al desarrollo e integración social de las comunidades.  
DEPENDENCIA GENERAL: 000 EDUCACIÓN CULTURAL Y BIENESTAR SOCIAL  
DEPENDENCIA AUXILIAR: 107 Urbanismo y Vivienda

ESTRUCTURA DEL INDICADOR

Numero NF 1  
NOMBRE DEL INDICADOR: 415 - Porcentaje de viviendas en rezago mejoradas  
FÓRMULA DEL CÁLCULO: (Viviendas mejoradas/Viviendas en rezago) \*100  
INTERPRETACIÓN: Mide el porcentaje Viviendas mejoradas  
DIMENSIÓN QUE ATIENDE: Eficiencia  
FACTOR DE COMPARACIÓN: 324  
DESCRIPCIÓN DEL FACTOR DE COMPARACIÓN: Municipal  
LINEA BASE 0  
FRECUENCIA DE MEDICIÓN: Anual  
TIPO DE INDICADOR: Estratégico


CALENDARIZACION TRIMESTRAL

VARIABLES DEL INDICADOR	UNIDAD DE MEDIDA	TIPO DE OPERACION	TRIM 1	TRIM 2	TRIM 3	TRIM 4	META ANUAL
Viviendas mejoradas	Vivienda	Sumable	0.00	0.00	0.00	265.00	265.00
Viviendas en rezago	Vivienda	Constante	0.00	0.00	0.00	19,182.00	19,182.00
RESULTADO ESPERADO			0.00	0.00	0.00	1.38	1.38

DESCRIPCIÓN DE LA META ANUAL: mide el porcentaje Viviendas mejoradas  
MEDIOS DE VERIFICACIÓN: Informe Anual sobre la situación de pobreza y rezago social/ INEGI/ Padrón de condiciones de la vivienda  
METAS DE ACTIVIDADES RELACIONADAS Y AVANCE: Mejorar las condiciones de vivienda Poblacion beneficiada con vivienda  
Realiza visitas para mejora de vivienda Recibir solicitudes para la mejora de vivienda

ELABORÓ

Rogelio González Valdez



VALIDÓ

Rogelio González Valdez



**MUNICIPIO DE AYTO: SAN JOSE DEL RINCON**

**PbRM-01d FICHA TECNICA DE DISEÑO DE INDICADORES ESTRATEGICOS O DE GESTION 2026**

EJE DE CAMBIO / EJE TRANSVERSAL: Eje 4: Bienestar social "Combate a la pobreza y atención a grupos en situación de vulnerabilidad"  
 TEMA DE DESARROLLO: Vivienda y servicios públicos dignos.  
 PROGRAMA PRESUPUESTARIO: 02020501 Vivienda para el bienestar  
 PROYECTO: 0202050101 Mejoramiento de la vivienda  
 OBJETIVO DEL PROGRAMA PRESUPUESTARIO: Engloba las actividades orientadas a promover y fomentar la adquisición, construcción y mejoramiento de la vivienda en beneficio de la población de menores ingresos, para abatir el rezago existente, y que ésta sea digna y contribuya al mejoramiento de la calidad de vida y al desarrollo e integración social de las comunidades.  
 DEPENDENCIA GENERAL: 000 EDUCACIÓN CULTURAL Y BIENESTAR SOCIAL  
 DEPENDENCIA AUXILIAR: 107 Urbanismo y Vivienda



**ESTRUCTURA DEL INDICADOR**


Numero NP 1  
 NOMBRE DEL INDICADOR: 416 - Porcentaje de población beneficiada con acciones de mejora a la vivienda  
 FÓRMULA DEL CÁLCULO: (Total de beneficiados con acciones de mejoramiento a la vivienda/Población que habita en viviendas en rezago con las condiciones mínimas de dignidad) \*100  
 INTERPRETACIÓN: mide los beneficiados con acciones de mejoramiento a la vivienda  
 DIMENSIÓN QUE ATIENDE: Eficiencia FRECUENCIA DE MEDICIÓN: Semestral  
 FACTOR DE COMPARACIÓN: 3651 TIPO DE INDICADOR: Gestión  
 DESCRIPCIÓN DEL FACTOR DE COMPARACIÓN: Municipal  
 LINEA BASE 0

**CALENDARIZACION TRIMESTRAL**

VARIABLES DEL INDICADOR	UNIDAD DE MEDIDA	TIPO DE OPERACION	TRIM 1	TRIM 2	TRIM 3	TRIM 4	META ANUAL
Total de beneficiados con acciones de mejoramiento a la vivienda	Población	Constante	0.00	1,325.00	0.00	1,325.00	1,325.00
Población que habita en viviendas en rezago con las condiciones mínimas de dignidad	Población	Constante	0.00	10,256.00	0.00	10,256.00	10,256.00
RESULTADO ESPERADO			0.00	12.92	0.00	12.92	12.92

DESCRIPCIÓN DE LA META ANUAL: mide los beneficiados con acciones de mejoramiento a la vivienda  
 MEDIOS DE VERIFICACIÓN: Informe Anual sobre la situación de pobreza y rezago social/Padrón de condiciones de la vivienda.  
 METAS DE ACTIVIDADES RELACIONADAS Y AVANCE: Mejorar las condiciones de vivienda Poblacion beneficiada con vivienda  
 Realiza visitas para mejora de vivienda Recibir solicitudes para la mejora de vivienda

  
**ELABORÓ**  
  
 Rogelio González Valdez

**VALIDÓ**  
  
 Rogelio González Valdez



**MUNICIPIO DE AYTO: SAN JOSE DEL RINCON**

**PbRM-01d FICHA TECNICA DE DISEÑO DE INDICADORES ESTRATEGICOS O DE GESTION 2026**

EJE DE CAMBIO / EJE TRANSVERSAL: Eje 4: Bienestar social "Combate a la pobreza y atención a grupos en situación de vulnerabilidad"  
 TEMA DE DESARROLLO: Vivienda y servicios públicos dignos.  
 PROGRAMA PRESUPUESTARIO: 02020501 Vivienda para el bienestar  
 PROYECTO: 0202050101 Mejoramiento de la vivienda  
 OBJETIVO DEL PROGRAMA PRESUPUESTARIO: Engloba las actividades orientadas a promover y fomentar la adquisición, construcción y mejoramiento de la vivienda en beneficio de la población de menores ingresos, para abatir el rezago existente, y que ésta sea digna y contribuya al mejoramiento de la calidad de vida y al desarrollo e integración social de las comunidades.  
 DEPENDENCIA GENERAL: 000 EDUCACIÓN CULTURAL Y BIENESTAR SOCIAL  
 DEPENDENCIA AUXILIAR: 107 Urbanismo y Vivienda

Numero NC 1 No aplica  
 NOMBRE DEL INDICADOR: 417 - Porcentaje de techos firmes entregados.  
 FÓRMULA DEL CÁLCULO: (Techos firmes entregados/ Techos firmes programados)\*100  
 INTERPRETACIÓN: na  
 DIMENSIÓN QUE ATIENDE: Eficiencia  
 FACTOR DE COMPARACIÓN: na  
 DESCRIPCIÓN DEL FACTOR DE COMPARACIÓN: na  
 LINEA BASE na

**ESTRUCTURA DEL INDICADOR**


FRECUENCIA DE MEDICIÓN: Trimestral  
 TIPO DE INDICADOR: Gestión

**CALENDARIZACION TRIMESTRAL**


VARIABLES DEL INDICADOR	UNIDAD DE MEDIDA	TIPO DE OPERACION	TRIM 1	TRIM 2	TRIM 3	TRIM 4	META ANUAL
Techos firmes entregados	na	No sumable	0.00	0.00	0.00	0.00	0.00
Techos firmes programados	na	No sumable	0.00	0.00	0.00	0.00	0.00
RESULTADO ESPERADO			0.00	0.00	0.00	0.00	0.00

DESCRIPCIÓN DE LA META ANUAL: na  
 MEDIOS DE VERIFICACIÓN: Acta de Entrega-Recepción de techos firmes. Fotografías  
 METAS DE ACTIVIDADES RELACIONADAS Y AVANCE: Mejorar las condiciones de vivienda  
 Realiza visitas para mejora de vivienda  
 Poblacion beneficiada con vivienda  
 Recibir solicitudes para la mejora de vivienda


**ELABORÓ**

Rogelio González Valdez



**VALIDÓ**

Rogelio González Valdez



MUNICIPIO DE AYTO: SAN JOSE DEL RINCON

**PbRM-01d FICHA TECNICA DE DISEÑO DE INDICADORES ESTRATEGICOS O DE GESTION 2026**

EJE DE CAMBIO / EJE TRANSVERSAL: Eje 4: Bienestar social "Combate a la pobreza y atención a grupos en situación de vulnerabilidad"  
 TEMA DE DESARROLLO: Vivienda y servicios públicos dignos.  
 PROGRAMA PRESUPUESTARIO: 02020501 Vivienda para el bienestar  
 PROYECTO: 0202050101 Mejoramiento de la vivienda  
 OBJETIVO DEL PROGRAMA PRESUPUESTARIO: Engloba las actividades orientadas a promover y fomentar la adquisición, construcción y mejoramiento de la vivienda en beneficio de la población de menores ingresos, para abatir el rezago existente, y que ésta sea digna y contribuya al mejoramiento de la calidad de vida y al desarrollo e integración social de las comunidades.  
 DEPENDENCIA GENERAL: 000 EDUCACIÓN CULTURAL Y BIENESTAR SOCIAL  
 DEPENDENCIA AUXILIAR: 107 Urbanismo y Vivienda

Numero NC 2 No aplica  
 NOMBRE DEL INDICADOR: 418 - Porcentaje de pisos firmes entregados.  
 FÓRMULA DEL CÁLCULO: (Pisos firmes entregados/ Pisos firmes programados) \*100  
 INTERPRETACIÓN: na  
 DIMENSIÓN QUE ATIENDE: Eficiencia  
 FACTOR DE COMPARACIÓN: na  
 DESCRIPCIÓN DEL FACTOR DE COMPARACIÓN: na  
 LINEA BASE na

**ESTRUCTURA DEL INDICADOR**

FRECUENCIA DE MEDICIÓN: Trimestral  
 TIPO DE INDICADOR: Gestión

**CALENDARIZACION TRIMESTRAL**

VARIABLES DEL INDICADOR	UNIDAD DE MEDIDA	TIPO DE OPERACION	TRIM 1	TRIM 2	TRIM 3	TRIM 4	META ANUAL
Pisos firmes entregados	na	No sumable	0.00	0.00	0.00	0.00	0.00
Pisos firmes programados	na	No sumable	0.00	0.00	0.00	0.00	0.00
RESULTADO ESPERADO			0.00	0.00	0.00	0.00	0.00

DESCRIPCIÓN DE LA META ANUAL: na  
 MEDIOS DE VERIFICACIÓN: Acta de Entrega-Recepción de Pisos firmes. Fotografías  
 METAS DE ACTIVIDADES RELACIONADAS Y AVANCE: Mejorar las condiciones de vivienda Poblacion beneficiada con vivienda  
 Realiza visitas para mejora de vivienda Recibir solicitudes para la mejora de vivienda

  
 ELABORÓ: Rogelio González Valdez  
 VALIDÓ: Rogelio González Valdez



MUNICIPIO DE AYTO: SAN JOSE DEL RINCON

**PbRM-01d FICHA TECNICA DE DISEÑO DE INDICADORES ESTRATEGICOS O DE GESTION 2026**

EJE DE CAMBIO / EJE TRANSVERSAL: Eje 4: Bienestar social "Combate a la pobreza y atención a grupos en situación de vulnerabilidad"

TEMA DE DESARROLLO: Vivienda y servicios públicos dignos.

PROGRAMA PRESUPUESTARIO: 02020501 Vivienda para el bienestar

PROYECTO: 0202050101 Mejoramiento de la vivienda

OBJETIVO DEL PROGRAMA PRESUPUESTARIO: Engloba las actividades orientadas a promover y fomentar la adquisición, construcción y mejoramiento de la vivienda en beneficio de la población de menores ingresos, para abatir el rezago existente, y que ésta sea digna y contribuya al mejoramiento de la calidad de vida y al desarrollo e integración social de las comunidades.

DEPENDENCIA GENERAL: 000 EDUCACIÓN CULTURAL Y BIENESTAR SOCIAL

DEPENDENCIA AUXILIAR: 107 Urbanismo y Vivienda

Numero NC 3 No aplica

NOMBRE DEL INDICADOR: 419 - Porcentaje de muros firmes entregados.

FÓRMULA DEL CÁLCULO: (Muros firmes entregados/Muros firmes programados) \*100

INTERPRETACIÓN: na

DIMENSIÓN QUE ATIENDE: Eficiencia

FACTOR DE COMPARACIÓN: na

DESCRIPCIÓN DEL FACTOR DE COMPARACIÓN: na

LINEA BASE na

**ESTRUCTURA DEL INDICADOR**

FRECUENCIA DE MEDICIÓN: Trimestral

TIPO DE INDICADOR: Gestión

**CALENDARIZACION TRIMESTRAL**


VARIABLES DEL INDICADOR	UNIDAD DE MEDIDA	TIPO DE OPERACION	TRIM 1	TRIM 2	TRIM 3	TRIM 4	META ANUAL
Muros firmes entregados	na	No sumable	0.00	0.00	0.00	0.00	0.00
Muros firmes programados	na	No sumable	0.00	0.00	0.00	0.00	0.00
RESULTADO ESPERADO			0.00	0.00	0.00	0.00	0.00

DESCRIPCIÓN DE LA META ANUAL: na

MEDIOS DE VERIFICACIÓN: Acta de Entrega-Recepción de Muros firmes. Fotografías

METAS DE ACTIVIDADES RELACIONADAS Y AVANCE: Mejorar las condiciones de vivienda Poblacion beneficiada con vivienda  
Realiza visitas para mejora de vivienda Recibir solicitudes para la mejora de vivienda

ELABORÓ  
  
Rogelio González Valdez



VALIDÓ  
  
Rogelio González Valdez



MUNICIPIO DE AYTO: SAN JOSE DEL RINCON

**PbRM-01d FICHA TECNICA DE DISEÑO DE INDICADORES ESTRATEGICOS O DE GESTION 2026**

EJE DE CAMBIO / EJE TRANSVERSAL: Eje 4: Bienestar social "Combate a la pobreza y atención a grupos en situación de vulnerabilidad"  
 TEMA DE DESARROLLO: Vivienda y servicios públicos dignos.  
 PROGRAMA PRESUPUESTARIO: 02020501 Vivienda para el bienestar  
 PROYECTO: 0202050101 Mejoramiento de la vivienda  
 OBJETIVO DEL PROGRAMA PRESUPUESTARIO: Engloba las actividades orientadas a promover y fomentar la adquisición, construcción y mejoramiento de la vivienda en beneficio de la población de menores ingresos, para abatir el rezago existente, y que ésta sea digna y contribuya al mejoramiento de la calidad de vida y al desarrollo e integración social de las comunidades.  
 DEPENDENCIA GENERAL: 000 EDUCACIÓN CULTURAL Y BIENESTAR SOCIAL  
 DEPENDENCIA AUXILIAR: 107 Urbanismo y Vivienda

Numero NC 4

**ESTRUCTURA DEL INDICADOR**

NOMBRE DEL INDICADOR: 420 - Porcentaje de cuartos dormitorio entregados  
 FÓRMULA DEL CÁLCULO: (Cuartos entregados / Cuartos programados) \*100  
 INTERPRETACIÓN: mide el Porcentaje de cuartos dormitorios entregados  
 DIMENSIÓN QUE ATIENDE: Eficiencia  
 FACTOR DE COMPARACIÓN: 44  
 DESCRIPCIÓN DEL FACTOR DE COMPARACIÓN: Municipal  
 LINEA BASE 0

FRECUENCIA DE MEDICIÓN: Trimestral  
 TIPO DE INDICADOR: Gestión

**CALENDARIZACION TRIMESTRAL**

VARIABLES DEL INDICADOR	UNIDAD DE MEDIDA	TIPO DE OPERACION	TRIM 1	TRIM 2	TRIM 3	TRIM 4	META ANUAL
Cuartos entregados	Obra	Sumable	0.00	0.00	0.00	190.00	190.00
Cuartos programados	Obra	Sumable	0.00	0.00	0.00	190.00	190.00
RESULTADO ESPERADO			0.00	0.00	0.00	100.00	100.00

DESCRIPCIÓN DE LA META ANUAL: mide el Porcentaje de cuartos dormitorios entregados  
 MEDIOS DE VERIFICACIÓN: Acta de Entrega-Recepción de Cuartos Dormitorios. Fotografías  
 METAS DE ACTIVIDADES RELACIONADAS Y AVANCE: Mejorar las condiciones de vivienda Poblacion beneficiada con vivienda  
 Realiza visitas para mejora de vivienda Recibir solicitudes para la mejora de vivienda

ELABORÓ  
  
 Rogelio González Valdez



VALIDÓ  
  
 Rogelio González Valdez



MUNICIPIO DE AYTO: SAN JOSE DEL RINCON

**PbRM-01d FICHA TECNICA DE DISEÑO DE INDICADORES ESTRATEGICOS O DE GESTION 2026**

EJE DE CAMBIO / EJE TRANSVERSAL: Eje 4: Bienestar social "Combate a la pobreza y atención a grupos en situación de vulnerabilidad"  
 TEMA DE DESARROLLO: Vivienda y servicios públicos dignos.  
 PROGRAMA PRESUPUESTARIO: 02020501 Vivienda para el bienestar  
 PROYECTO: 0202050101 Mejoramiento de la vivienda  
 OBJETIVO DEL PROGRAMA PRESUPUESTARIO: Engloba las actividades orientadas a promover y fomentar la adquisición, construcción y mejoramiento de la vivienda en beneficio de la población de menores ingresos, para abatir el rezago existente, y que ésta sea digna y contribuya al mejoramiento de la calidad de vida y al desarrollo e integración social de las comunidades.  
 DEPENDENCIA GENERAL: 000 EDUCACIÓN CULTURAL Y BIENESTAR SOCIAL  
 DEPENDENCIA AUXILIAR: 107 Urbanismo y Vivienda

Numero NC 5 No aplica  
 NOMBRE DEL INDICADOR: 421 - Porcentaje de acciones de mejora a la vivienda  
 FÓRMULA DEL CÁLCULO: (Acciones de mejora a la vivienda realizadas/ acciones de mejora a la vivienda programadas) \*100  
 INTERPRETACIÓN: na  
 DIMENSIÓN QUE ATIENDE: Eficiencia  
 FACTOR DE COMPARACIÓN: na  
 DESCRIPCIÓN DEL FACTOR DE COMPARACIÓN: na  
 LINEA BASE na

**ESTRUCTURA DEL INDICADOR**

FRECUENCIA DE MEDICIÓN: Trimestral  
 TIPO DE INDICADOR: Gestión

**CALENDARIZACION TRIMESTRAL**

VARIABLES DEL INDICADOR	UNIDAD DE MEDIDA	TIPO DE OPERACION	TRIM 1	TRIM 2	TRIM 3	TRIM 4	META ANUAL
Acciones de mejora a la vivienda realizadas	na	No sumable	0.00	0.00	0.00	0.00	0.00
acciones de mejora a la vivienda programadas	na	No sumable	0.00	0.00	0.00	0.00	0.00
RESULTADO ESPERADO			0.00	0.00	0.00	0.00	0.00

DESCRIPCIÓN DE LA META ANUAL: na  
 MEDIOS DE VERIFICACIÓN: Registro administrativo Vivienda  
 METAS DE ACTIVIDADES RELACIONADAS Y AVANCE: Mejorar las condiciones de vivienda Poblacion beneficiada con vivienda  
 Realiza visitas para mejora de vivienda Recibir solicitudes para la mejora de vivienda

ELABORÓ

Rogelio González Valdez



VALIDÓ

Rogelio González Valdez



MUNICIPIO DE AYTO: SAN JOSE DEL RINCON

PbRM-01d FICHA TECNICA DE DISEÑO DE INDICADORES ESTRATEGICOS O DE GESTION 2026

EJE DE CAMBIO / EJE TRANSVERSAL:

Eje 4: Bienestar social "Combate a la pobreza y atención a grupos en situación de vulnerabilidad"

TEMA DE DESARROLLO:

Vivienda y servicios públicos dignos.

PROGRAMA PRESUPUESTARIO:

02020501 Vivienda para el bienestar

PROYECTO:

0202050101 Mejoramiento de la vivienda

OBJETIVO DEL PROGRAMA PRESUPUESTARIO:

Engloba las actividades orientadas a promover y fomentar la adquisición, construcción y mejoramiento de la vivienda en beneficio de la población de menores ingresos, para abatir el rezago existente, y que ésta sea digna y contribuya al mejoramiento de la calidad de vida y al desarrollo e integración social de las comunidades.

DEPENDENCIA GENERAL:

000 EDUCACIÓN CULTURAL Y BIENESTAR SOCIAL

DEPENDENCIA AUXILIAR:

107 Urbanismo y Vivienda

Numero NA 1.1

No aplica

ESTRUCTURA DEL INDICADOR

NOMBRE DEL INDICADOR:

422 - Porcentaje de solicitudes para techos firmes.

FÓRMULA DEL CÁLCULO:

(Solicitudes atendidas para techos firmes/Total de solicitudes recibidas para techos firmes) \*100

INTERPRETACIÓN:

DIMENSIÓN QUE ATIENDE:

Eficiencia

FRECUENCIA DE MEDICIÓN:

Trimestral

FACTOR DE COMPARACIÓN:

TIPO DE INDICADOR:

Gestión

DESCRIPCIÓN DEL FACTOR

DE COMPARACIÓN:

LINEA BASE

CALENDARIZACION TRIMESTRAL

VARIABLES DEL INDICADOR	UNIDAD DE MEDIDA	TIPO DE OPERACION	TRIM 1	TRIM 2	TRIM 3	TRIM 4	META ANUAL
Solicitudes atendidas para techos firmes			0.00	0.00	0.00	0.00	0.00
Total de solicitudes recibidas para techos firmes			0.00	0.00	0.00	0.00	0.00
RESULTADO ESPERADO			0.00	0.00	0.00	0.00	0.00

DESCRIPCIÓN DE LA META ANUAL:

MEDIOS DE VERIFICACIÓN:

Cédulas de identificación. Padrón de solicitantes de techos firmes.

METAS DE ACTIVIDADES

Mejorar las condiciones de vivienda


Poblacion beneficiada con vivienda

RELACIONADAS Y AVANCE

Realiza visitas para mejora de vivienda

Recibir solicitudes para la mejora de vivienda

ELABORÓ  
  
Rodolfo González Valdez



VALIDO  
  
Rodolfo González Valdez



MUNICIPIO DE AYTO: SAN JOSE DEL RINCON

**PbRM-01d FICHA TECNICA DE DISEÑO DE INDICADORES ESTRATEGICOS O DE GESTION 2026**

EJE DE CAMBIO / EJE TRANSVERSAL: Eje 4: Bienestar social "Combate a la pobreza y atención a grupos en situación de vulnerabilidad"  
 TEMA DE DESARROLLO: Vivienda y servicios públicos dignos.  
 PROGRAMA PRESUPUESTARIO: 02020501 Vivienda para el bienestar  
 PROYECTO: 0202050101 Mejoramiento de la vivienda  
 OBJETIVO DEL PROGRAMA PRESUPUESTARIO: Engloba las actividades orientadas a promover y fomentar la adquisición, construcción y mejoramiento de la vivienda en beneficio de la población de menores ingresos, para abatir el rezago existente, y que ésta sea digna y contribuya al mejoramiento de la calidad de vida y al desarrollo e integración social de las comunidades.  
 DEPENDENCIA GENERAL: 000 EDUCACIÓN CULTURAL Y BIENESTAR SOCIAL  
 DEPENDENCIA AUXILIAR: 107 Urbanismo y Vivienda

Numero NA 2.1 No aplica **ESTRUCTURA DEL INDICADOR**  
 NOMBRE DEL INDICADOR: 423 - Porcentaje de solicitudes para pisos firmes.  
 FÓRMULA DEL CÁLCULO: (Solicitudes atendidas para pisos firmes/Total de solicitudes recibidas para pisos firmes) \*100  
 INTERPRETACIÓN:  
 DIMENSIÓN QUE ATIENDE: Eficiencia  
 FACTOR DE COMPARACIÓN:  
 DESCRIPCIÓN DEL FACTOR DE COMPARACIÓN:  
 LINEA BASE

FRECUENCIA DE MEDICIÓN: Trimestral  
 TIPO DE INDICADOR: Gestión

**CALENDARIZACION TRIMESTRAL**


VARIABLES DEL INDICADOR	UNIDAD DE MEDIDA	TIPO DE OPERACION	TRIM 1	TRIM 2	TRIM 3	TRIM 4	META ANUAL
Solicitudes atendidas para pisos firmes			0.00	0.00	0.00	0.00	0.00
Total de solicitudes recibidas para pisos firmes			0.00	0.00	0.00	0.00	0.00
RESULTADO ESPERADO			0.00	0.00	0.00	0.00	0.00

DESCRIPCIÓN DE LA META ANUAL:

MEDIOS DE VERIFICACIÓN: Cédulas de identificación. Padrón de solicitantes de pisos firmes  
 METAS DE ACTIVIDADES RELACIONADAS Y AVANCE: Mejorar las condiciones de vivienda  
 Realiza visitas para mejora de vivienda

Poblacion beneficiada con vivienda  
 Recibir solicitudes para la mejora de vivienda

ELABORÓ  
  
 Rogelio González Valdez



VALIDÓ  
  
 Rogelio González Valdez



**MUNICIPIO DE AYTO: SAN JOSE DEL RINCON**

**PbRM-01d FICHA TECNICA DE DISEÑO DE INDICADORES ESTRATEGICOS O DE GESTION 2026**

EJE DE CAMBIO / EJE TRANSVERSAL: Eje 4: Bienestar social "Combate a la pobreza y atención a grupos en situación de vulnerabilidad"  
 TEMA DE DESARROLLO: Vivienda y servicios públicos dignos.  
 PROGRAMA PRESUPUESTARIO: 02020501 Vivienda para el bienestar  
 PROYECTO: 0202050101 Mejoramiento de la vivienda  
 OBJETIVO DEL PROGRAMA PRESUPUESTARIO: Engloba las actividades orientadas a promover y fomentar la adquisición, construcción y mejoramiento de la vivienda en beneficio de la población de menores ingresos, para abatir el rezago existente, y que ésta sea digna y contribuya al mejoramiento de la calidad de vida y al desarrollo e integración social de las comunidades.  
 DEPENDENCIA GENERAL: 000 EDUCACIÓN CULTURAL Y BIENESTAR SOCIAL  
 DEPENDENCIA AUXILIAR: 107 Urbanismo y Vivienda

Numero NA 3.1 No aplica **ESTRUCTURA DEL INDICADOR**  
 NOMBRE DEL INDICADOR: 424 - Porcentaje de solicitudes para muros firmes.  
 FÓRMULA DEL CÁLCULO: (Solicitudes atendidas para muros firmes /Total de solicitudes recibidas para muros firmes) \*100  
 INTERPRETACIÓN:  
 DIMENSIÓN QUE ATIENDE: Eficiencia  
 FACTOR DE COMPARACIÓN:  
 DESCRIPCIÓN DEL FACTOR DE COMPARACIÓN:  
 LINEA BASE

FRECUENCIA DE MEDICIÓN: Trimestral  
 TIPO DE INDICADOR: Gestión

**CALENDARIZACION TRIMESTRAL**

VARIABLES DEL INDICADOR	UNIDAD DE MEDIDA	TIPO DE OPERACION	TRIM 1	TRIM 2	TRIM 3	TRIM 4	META ANUAL
Solicitudes atendidas para muros firmes			0.00	0.00	0.00	0.00	0.00
Total de solicitudes recibidas para muros firmes			0.00	0.00	0.00	0.00	0.00
RESULTADO ESPERADO			0.00	0.00	0.00	0.00	0.00

DESCRIPCIÓN DE LA META ANUAL:

MEDIOS DE VERIFICACIÓN: Cédulas de identificación. Padrón de solicitantes de muros firmes  
 METAS DE ACTIVIDADES RELACIONADAS Y AVANCE: Mejorar las condiciones de vivienda  
 Realiza visitas para mejora de vivienda

Poblacion beneficiada con vivienda  
 Recibir solicitudes para la mejora de vivienda

**ELABORADO**  
  
 Rogelio González Valdez



**VALIDADO**  
  
 Rogelio González Valdez



MUNICIPIO DE AYTO: SAN JOSE DEL RINCON

**PbRM-01d FICHA TECNICA DE DISEÑO DE INDICADORES ESTRATEGICOS O DE GESTION 2026**

EJE DE CAMBIO / EJE TRANSVERSAL: Eje 4: Bienestar social "Combate a la pobreza y atención a grupos en situación de vulnerabilidad"  
 TEMA DE DESARROLLO: Vivienda y servicios públicos dignos.  
 PROGRAMA PRESUPUESTARIO: 02020501 Vivienda para el bienestar  
 PROYECTO: 0202050101 Mejoramiento de la vivienda  
 OBJETIVO DEL PROGRAMA PRESUPUESTARIO: Engloba las actividades orientadas a promover y fomentar la adquisición, construcción y mejoramiento de la vivienda en beneficio de la población de menores ingresos, para abatir el rezago existente, y que ésta sea digna y contribuya al mejoramiento de la calidad de vida y al desarrollo e integración social de las comunidades.  
 DEPENDENCIA GENERAL: 000 EDUCACIÓN CULTURAL Y BIENESTAR SOCIAL  
 DEPENDENCIA AUXILIAR: 107 Urbanismo y Vivienda

Numero NA 4.1  
 NOMBRE DEL INDICADOR: 425 - Porcentaje de solicitudes para cuartos dormitorio.  
 FÓRMULA DEL CÁLCULO: (Solicitudes atendidas para cuartos /Total de solicitudes recibidas para cuartos) \*100  
 INTERPRETACIÓN: miden Porcentaje de solicitudes para cuartos dormitorios  
 DIMENSIÓN QUE ATIENDE: Eficiencia  
 FACTOR DE COMPARACIÓN: 0  
 DESCRIPCIÓN DEL FACTOR DE COMPARACIÓN: Municipal  
 LINEA BASE 0

**ESTRUCTURA DEL INDICADOR**

FRECUENCIA DE MEDICIÓN: Trimestral  
 TIPO DE INDICADOR: Gestión

**CALENDARIZACION TRIMESTRAL**

VARIABLES DEL INDICADOR	UNIDAD DE MEDIDA	TIPO DE OPERACION	TRIM 1	TRIM 2	TRIM 3	TRIM 4	META ANUAL
Solicitudes atendidas para cuartos	Solicitud	Sumable	0.00	0.00	0.00	190.00	190.00
Total de solicitudes recibidas para cuartos	Solicitud	Sumable	0.00	0.00	0.00	190.00	190.00
RESULTADO ESPERADO			0.00	0.00	0.00	100.00	100.00

DESCRIPCIÓN DE LA META ANUAL: miden Porcentaje de solicitudes para cuartos dormitorios  
 MEDIOS DE VERIFICACIÓN: Cédulas de identificación. Padrón de solicitantes de cuartos dormitorio  
 METAS DE ACTIVIDADES RELACIONADAS Y AVANCE: Mejorar las condiciones de vivienda Poblacion beneficiada con vivienda  
 Realiza visitas para mejora de vivienda Recibir solicitudes para la mejora de vivienda

 ELABORÓ  
 Rogelio González Valdez
 
 VALIDÓ  
 Rogelio González Valdez



MUNICIPIO DE AYTO: SAN JOSE DEL RINCON

PbRM-01d FICHA TECNICA DE DISEÑO DE INDICADORES ESTRATEGICOS O DE GESTION 2026

EJE DE CAMBIO / EJE TRANSVERSAL: Eje 4: Bienestar social "Combate a la pobreza y atención a grupos en situación de vulnerabilidad"  
TEMA DE DESARROLLO: Vivienda y servicios públicos dignos.  
PROGRAMA PRESUPUESTARIO: 02020501 Vivienda para el bienestar  
PROYECTO: 0202050101 Mejoramiento de la vivienda  
OBJETIVO DEL PROGRAMA PRESUPUESTARIO: Engloba las actividades orientadas a promover y fomentar la adquisición, construcción y mejoramiento de la vivienda en beneficio de la población de menores ingresos, para abatir el rezago existente, y que ésta sea digna y contribuya al mejoramiento de la calidad de vida y al desarrollo e integración social de las comunidades.  
DEPENDENCIA GENERAL: 000 EDUCACIÓN CULTURAL Y BIENESTAR SOCIAL  
DEPENDENCIA AUXILIAR: 107 Urbanismo y Vivienda

Numero NA 5.1 No aplica ESTRUCTURA DEL INDICADOR  
NOMBRE DEL INDICADOR: 426 - Porcentaje de viviendas mejoradas con pintura  
FÓRMULA DEL CÁLCULO: (Viviendas mejoradas con pintura realizadas / viviendas mejoradas con pintura programadas) \*100  
INTERPRETACIÓN:  
DIMENSIÓN QUE ATIENDE: Eficiencia  
FACTOR DE COMPARACIÓN:  
DESCRIPCIÓN DEL FACTOR DE COMPARACIÓN:  
LINEA BASE

FRECUENCIA DE MEDICIÓN: Trimestral  
TIPO DE INDICADOR: Gestión

CALENDARIZACION TRIMESTRAL

VARIABLES DEL INDICADOR	UNIDAD DE MEDIDA	TIPO DE OPERACION	TRIM 1	TRIM 2	TRIM 3	TRIM 4	META ANUAL
Viviendas mejoradas con pintura realizadas			0.00	0.00	0.00	0.00	0.00
viviendas mejoradas con pintura programadas			0.00	0.00	0.00	0.00	0.00
RESULTADO ESPERADO			0.00	0.00	0.00	0.00	0.00

DESCRIPCIÓN DE LA META ANUAL:

MEDIOS DE VERIFICACIÓN: Registro administrativo Vivienda  
METAS DE ACTIVIDADES: Mejorar las condiciones de vivienda  
RELACIONADAS Y AVANCE: Realiza visitas para mejora de vivienda

Poblacion beneficiada con vivienda  
Recibir solicitudes para la mejora de vivienda







MUNICIPIO DE AYTO: SAN JOSE DEL RINCON

PbRM-01d FICHA TECNICA DE DISEÑO DE INDICADORES ESTRATEGICOS O DE GESTION 2026

EJE DE CAMBIO / EJE TRANSVERSAL: Eje 4: Bienestar social "Combate a la pobreza y atención a grupos en situación de vulnerabilidad"  
TEMA DE DESARROLLO: Vivienda y servicios públicos dignos.  
PROGRAMA PRESUPUESTARIO: 02020501 Vivienda para el bienestar  
PROYECTO: 0202050101 Mejoramiento de la vivienda  
OBJETIVO DEL PROGRAMA PRESUPUESTARIO: Engloba las actividades orientadas a promover y fomentar la adquisición, construcción y mejoramiento de la vivienda en beneficio de la población de menores ingresos, para abatir el rezago existente, y que ésta sea digna y contribuya al mejoramiento de la calidad de vida y al desarrollo e integración social de las comunidades.  
DEPENDENCIA GENERAL: 000 EDUCACIÓN CULTURAL Y BIENESTAR SOCIAL  
DEPENDENCIA AUXILIAR: 107 Urbanismo y Vivienda

Numero NA 5.2 No aplica ESTRUCTURA DEL INDICADOR

NOMBRE DEL INDICADOR: 427 - Porcentaje de viviendas mejoradas con impermeabilizante  
FÓRMULA DEL CÁLCULO: (Viviendas mejoradas con impermeabilizante realizadas / viviendas mejoradas con impermeabilizante programadas) \*100

INTERPRETACIÓN:  
DIMENSIÓN QUE ATIENDE: Eficiencia FRECUENCIA DE MEDICIÓN: Trimestral  
FACTOR DE COMPARACIÓN: TIPO DE INDICADOR: Gestión  
DESCRIPCIÓN DEL FACTOR DE COMPARACIÓN:  
LINEA BASE

CALENDARIZACION TRIMESTRAL

VARIABLES DEL INDICADOR	UNIDAD DE MEDIDA	TIPO DE OPERACION	TRIM 1	TRIM 2	TRIM 3	TRIM 4	META ANUAL
Viviendas mejoradas con impermeabilizante realizadas			0.00	0.00	0.00	0.00	0.00
viviendas mejoradas con impermeabilizante programadas			0.00	0.00	0.00	0.00	0.00
RESULTADO ESPERADO			0.00	0.00	0.00	0.00	0.00

DESCRIPCIÓN DE LA META ANUAL:

MEDIOS DE VERIFICACIÓN: Registro administrativo Vivienda  
METAS DE ACTIVIDADES: Mejorar las condiciones de vivienda Poblacion beneficiada con vivienda  
RELACIONADAS Y AVANCE: Realiza visitas para mejora de vivienda Recibir solicitudes para la mejora de vivienda

ELABORÓ

Rogelio González Valdez

VALIDÓ

Rogelio González Valdez



MUNICIPIO DE AYTO: SAN JOSE DEL RINCON

PbRM-01d FICHA TECNICA DE DISEÑO DE INDICADORES ESTRATEGICOS O DE GESTION 2026

EJE DE CAMBIO / EJE TRANSVERSAL: Eje 4: Bienestar social "Combate a la pobreza y atención a grupos en situación de vulnerabilidad"  
TEMA DE DESARROLLO: Vivienda y servicios públicos dignos.  
PROGRAMA PRESUPUESTARIO: 02020501 Vivienda para el bienestar  
PROYECTO: 0202050101 Mejoramiento de la vivienda  
OBJETIVO DEL PROGRAMA PRESUPUESTARIO: Engloba las actividades orientadas a promover y fomentar la adquisición, construcción y mejoramiento de la vivienda en beneficio de la población de menores ingresos, para abatir el rezago existente, y que ésta sea digna y contribuya al mejoramiento de la calidad de vida y al desarrollo e integración social de las comunidades.  
DEPENDENCIA GENERAL: 000 EDUCACIÓN CULTURAL Y BIENESTAR SOCIAL  
DEPENDENCIA AUXILIAR: 107 Urbanismo y Vivienda

Numero NA 5.3 No aplica

ESTRUCTURA DEL INDICADOR

NOMBRE DEL INDICADOR: 428 - Porcentaje de viviendas mejoradas con material de construcción  
FÓRMULA DEL CÁLCULO: (Viviendas mejoradas con material de construcción realizadas / viviendas mejoradas con material de construcción programadas) \*100  
INTERPRETACIÓN:

DIMENSIÓN QUE ATIENDE: Eficiencia

FRECUENCIA DE MEDICIÓN: Trimestral

FACTOR DE COMPARACIÓN:

TIPO DE INDICADOR: Gestión

DESCRIPCIÓN DEL FACTOR DE COMPARACIÓN:

LINEA BASE

CALENDARIZACION TRIMESTRAL

VARIABLES DEL INDICADOR	UNIDAD DE MEDIDA	TIPO DE OPERACION	TRIM 1	TRIM 2	TRIM 3	TRIM 4	META ANUAL
Viviendas mejoradas con material de construcción realizadas			0.00	0.00	0.00	0.00	0.00
viviendas mejoradas con material de construcción programadas			0.00	0.00	0.00	0.00	0.00
RESULTADO ESPERADO			0.00	0.00	0.00	0.00	0.00

DESCRIPCIÓN DE LA META ANUAL:

MEDIOS DE VERIFICACIÓN:

Registro administrativo Vivienda

METAS DE ACTIVIDADES

Mejorar las condiciones de vivienda

RELACIONADAS Y AVANCE

Realiza visitas para mejora de vivienda

Poblacion beneficiada con vivienda

Recibir solicitudes para la mejora de vivienda

ELABORO

Rogelio González Valdez



VALIDO

Rogelio González Valdez



Municipio: <b>MUNICIPIO DE AYTO: SAN JOSE DEL RINCON</b>	No: 0124
--	----------

**PbRM-01e MATRIZ DE INDICADORES PARA RESULTADOS 2026, POR PROGRAMA PRESUPUESTARIO Y DEPENDENCIA GENERAL**

Objetivo o resumen narrativo	Indicadores			Medios de Verificación	Supuestos
	Nombre	Fórmula	Frecuencia y Tipo		
Programa presupuestario: 02020501 Vivienda para el bienestar Objetivo del programa presupuestario: Engloba las actividades orientadas a promover y fomentar la adquisición, construcción y mejoramiento de la vivienda en beneficio de la población de menores ingresos, para abatir el rezago existente, y que ésta sea digna y contribuya al mejoramiento de la calidad de vida y al desarrollo e integración social de las comunidades. Dependencia General o Auxiliar: 000 EDUCACIÓN CULTURAL Y BIENESTAR SOCIAL Eje de Cambio o Eje transversal: 4 Eje 4: Bienestar social "Combate a la pobreza y atención a grupos en situación de vulnerabilidad" Tema de desarrollo: Vivienda y servicios públicos dignos.	(Clave)	(Denominador)			
<b>Fin</b>					
Contribuir a mejorar las condiciones de la vivienda en rezago mediante acciones encaminadas al desarrollo social	415 - Porcentaje de viviendas en rezago mejoradas	(Viviendas mejoradas/Viviendas en rezago) *100	Anual Estratégico Eficiencia	Informe Anual sobre la situación de pobreza y rezago social/ INEGI/ Padrón de condiciones de la vivienda	N/A
<b>Proposito</b>					
La población municipal habita espacios en viviendas sin rezago para el mejoramiento de sus condiciones de vida	416 - Porcentaje de población beneficiada con acciones de mejora a la vivienda	(Total de beneficiados con acciones de mejoramiento a la vivienda/Población que habita en viviendas en rezago con las condiciones mínimas de dignidad) *100	Semestral Gestión Eficiencia	Informe Anual sobre la situación de pobreza y rezago social/ Padrón de condiciones de la vivienda.	La población que habita en viviendas con condiciones de rezago es beneficiada con las acciones de mejora de la administración pública
<b>Componentes</b>					
1. Techos firmes (techumbre) entregados a grupos vulnerables con viviendas en condiciones mínimas de dignidad.	417 - Porcentaje de techos firmes entregados.	(Techos firmes entregados/ Techos firmes programados)*100	Trimestral Gestión Eficiencia	Acta de Entrega-Recepción de techos firmes. Fotografías	La población carente de techos firmes, solicita y cubre los requisitos señalados para ser beneficiaria del Programa
2. Pisos Firmes entregados a grupos vulnerables con viviendas en condiciones mínimas de dignidad	418 - Porcentaje de pisos firmes entregados.	(Pisos firmes entregados/ Pisos firmes programados) *100	Trimestral Gestión Eficiencia	Acta de Entrega-Recepción de Pisos firmes. Fotografías	La población carente de pisos firmes, solicita y cubre los requisitos señalados para ser beneficiaria del Programa.
3. Muros firmes entregados a grupos vulnerables con viviendas en condiciones mínimas de dignidad	419 - Porcentaje de muros firmes entregados.	(Muros firmes entregados/Muros firmes programados) *100	Trimestral Gestión Eficiencia	Acta de Entrega-Recepción de Muros firmes. Fotografías	La población carente de muros firmes, solicita y cubre los requisitos señalados para ser beneficiaria del Programa.
4. Cuartos entregados a grupos vulnerables con viviendas en condiciones mínimas de dignidad	420 - Porcentaje de cuartos dormitorio entregados	(Cuartos entregados / Cuartos programados) *100	Trimestral Gestión Eficiencia	Acta de Entrega-Recepción de Cuartos Dormitorios. Fotografías	La población carente de cuartos dormitorio, solicita y cubre los requisitos señalados para ser beneficiaria del Programa.
5. Acciones de mejora a la vivienda realizadas para disminuir las condiciones de rezago	421 - Porcentaje de acciones de mejora a la vivienda	(Acciones de mejora a la vivienda realizadas/ acciones de mejora a la vivienda programadas) *100	Trimestral Gestión Eficiencia	Registro administrativo Vivienda	La población con rezago en su vivienda solicita el apoyo y se beneficia.
<b>Actividades</b>					
1.1 Atención de solicitudes recibidas para la construcción de techos firmes.	422 - Porcentaje de solicitudes para techos firmes.	(Solicitudes atendidas para techos firmes/Total de solicitudes recibidas para techos firmes) *100	Trimestral Gestión Eficiencia	Cédulas de identificación. Padrón de solicitantes de techos firmes.	La población con viviendas circunscritas a condiciones mínimas de dignidad cumple con los requisitos estipulados en las reglas de operación de los fondos federales.
2.1 Atención de solicitudes recibidas para la construcción de pisos firmes	423 - Porcentaje de solicitudes para pisos firmes.	(Solicitudes atendidas para pisos firmes/Total de solicitudes recibidas para pisos firmes) *100	Trimestral Gestión Eficiencia	Cédulas de identificación. Padrón de solicitantes de pisos firmes	La población con viviendas circunscritas a condiciones mínimas de dignidad cumple con los requisitos estipulados en las reglas de operación de los fondos federales
3.1 Atención de solicitudes recibidas para la construcción de muros firmes	424 - Porcentaje de solicitudes para muros firmes.	(Solicitudes atendidas para muros firmes /Total de solicitudes recibidas para muros firmes) *100	Trimestral Gestión Eficiencia	Cédulas de identificación. Padrón de solicitantes de muros firmes	La población con viviendas circunscritas a condiciones mínimas de dignidad cumple con los requisitos estipulados en las reglas de operación de los fondos federales
4.1 Atención de solicitudes recibidas para la construcción de cuartos	425 - Porcentaje de solicitudes para cuartos dormitorio.	(Solicitudes atendidas para cuartos /Total de solicitudes recibidas para cuartos) *100	Trimestral Gestión Eficiencia	Cédulas de identificación. Padrón de solicitantes de cuartos dormitorio	La población con viviendas circunscritas a condiciones mínimas de dignidad cumple con los requisitos estipulados en las reglas de operación de los fondos federales



istema de Coordinación Hacendaria del Estado de México c us Municipios  
**Manual para la Planeación, Programación y Presupuesto de Gastos Municipal 2026**  
**Presupuesto Basado en Resultados Municipal**

Del 1 de enero al 31 de diciembre de 2026

Municipio: **MUNICIPIO DE AYTO: SAN JOSE DEL RINCON**


No: 0124

**PbRM-01e MATRIZ DE INDICADORES PARA RESULTADOS 2026, POR PROGRAMA PRESUPUESTARIO Y DEPENDENCIA GENERAL**

Objetivo o resumen narrativo	Indicadores			Medios de Verificación	Supuestos
	Nombre	Fórmula	Frecuencia y Tipo		
5.1 Mejoramiento a las viviendas con la aplicación de pintura para disminuir las condiciones de rezago	426 - Porcentaje de viviendas mejoradas con pintura	(Viviendas mejoradas con pintura realizadas / viviendas mejoradas con pintura programadas) *100	Trimestral Gestión Eficiencia	Registro administrativo Vivienda	La población en viviendas en rezago se beneficia con apoyo de pintura.
5.2 Mejoramiento a las viviendas con la aplicación de impermeabilizantes para disminuir las condiciones de rezago	427 - Porcentaje de viviendas mejoradas con impermeabilizante	(Viviendas mejoradas con impermeabilizante realizadas / viviendas mejoradas con impermeabilizante programadas) *100	Trimestral Gestión Eficiencia	Registro administrativo Vivienda	La población en viviendas en rezago se beneficia con apoyo de impermeabilizante.
5.3 Mejoramiento a las viviendas con la entrega de material de construcción para disminuir las condiciones de rezago	428 - Porcentaje de viviendas mejoradas con material de construcción	(Viviendas mejoradas con material de construcción realizadas / viviendas mejoradas con material de construcción programadas) *100	Trimestral Gestión Eficiencia	Registro administrativo Vivienda	La población en viviendas en rezago se beneficia con apoyo de material de construcción.

ELABORÓ

Abel Cruz Asencio



REVISÓ

Rogelio González Valdez

AUTORIZO

L.C.P. Lidia Beatriz Sandoval Esquivel

TIPO DE MATRIZ: OSFEM



**Sistema de Coordinación Hacendaria del Estado de México con sus Municipios  
Manual para la Planeación, Programación y Presupuesto de Egresos Municipal 2026**

**Presupuesto Basado en Resultados Municipal**

MUNICIPIO DE:  
AYTO: SAN JOSE DEL RINCÓN

Del 1 de enero al 31 de diciembre de 2026

(Clave)

(Denominación)

ENTE PÚBLICO:	MUNICIPIO DE SAN JOSÉ DEL RINCÓN	0124	Programa Presupuestario	02020501	Vivienda Para El Bienestar
			Proyecto	0202050101	Mejoramiento De La Vivienda
PbRM-02a	CALENDARIZACION DE METAS DE ACTIVIDAD POR PROYECTO		Dependencia General	000	Educación Cultural Y Bienestar Social
			Dependencia Auxiliar	107	Urbanismo y Vivienda

Código	Descripción de las Metas de la Actividad	Unidad de Medida	Cantidad Programada Anual	Calendarización de Metas Físicas							
				Primer Trimestre		Segundo Trimestre		Tercer Trimestre		Cuarto Trimestre	
				Abs	%	Abs	%	Abs	%	Abs	%
1	Mejorar las condiciones de vivienda	Vivienda	225.00	50.00	22.22	100.00	44.44	50.00	22.22	25.00	11.11
2	Poblacion beneficiada con vivienda	Promedio	600.00	0.00	0.00	0.00	0.00	0.00	0.00	600.00	100.00
3	Realiza visitas para mejora de vivienda	Visita	225.00	50.00	22.22	100.00	44.44	50.00	22.22	25.00	11.11
4	Recibir solicitudes para la mejora de vivienda	Solicitud	225.00	50.00	22.22	100.00	44.44	50.00	22.22	25.00	11.11

ELABORO

Abel Cruz Asencio  
Jefe de Departamento



REVISÓ

L.C. Yobany Olivares Gómez  
Tesorero Municipal



AUTORIZO

L.C.P. Lidia Beatriz Sandoval Esquivel  
Directora de P.I.P.E.

