



**ESTADO ANALITICO DEL EJERCICIO DEL PRESUPUESTO DE EGRESOS
CLASIFICACION POR OBJETO DEL GASTO (CAPITULO Y CONCEPTO)**

SAN JOSÉ DEL RINCÓN 0124

DEL 1 DE ENERO AL 31 DE MARZO DE 2025

CONCEPTO	EGRESOS					SUBEJERCICIO
	APROBADO	AMPLIACIONES Y REDUCCIONES	MODIFICADO	DEVENGADO	PAGADO	
	1	2	3 = (1+2)	4	5	
					6 = (3+4)	
SERVICIOS PERSONALES	175,661,960.96	609,868.42	176,271,829.38	42,360,387.76	42,360,387.76	133,911,441.62
REMUNERACIONES AL PERSONAL DE CARÁCTER PERMANENTE	71,230,049.01	0.00	71,230,049.01	20,778,233.61	20,778,233.61	50,451,815.40
REMUNERACIONES AL PERSONAL DE CARÁCTER TRANSITORIO	0.00	0.00	0.00	0.00	0.00	0.00
REMUNERACIONES ADICIONALES Y ESPECIALES	74,471,284.68	609,868.42	75,081,153.10	14,108,647.99	14,108,647.99	60,972,505.11
SEGURIDAD SOCIAL	29,388,177.44	0.00	29,388,177.44	7,448,906.16	7,448,906.16	21,939,271.28
OTRA PRESTACIONES SOCIALES Y ECONOMICAS	572,449.83	0.00	572,449.83	24,600.00	24,600.00	547,849.83
PREVISIONES	0.00	0.00	0.00	0.00	0.00	0.00
PAGO DE ESTIMULOS A SERVIDORES PUBLICOS	0.00	0.00	0.00	0.00	0.00	0.00
MATERIALES Y SUMINISTROS	26,430,590.21	228,256.00	26,658,846.21	4,176,962.01	4,176,962.01	22,481,884.20
MATERIALES DE ADMINISTRACION, EMISION DE DOCUMENTOS Y ARTICULOS OFICIALES	4,850,413.59	93,038.37	4,943,451.96	779,926.00	779,926.00	4,163,525.96
ALIMENTOS Y UTENSILIOS	814,325.21	16,008.00	830,333.21	185,867.08	185,867.08	644,466.13
MATERIAS PRIMAS Y MATERIALES DE PRODUCCION Y COMERCIALIZACION	0.00	0.00	0.00	0.00	0.00	0.00
MATERIALES Y ARTICULOS DE CONSTRUCCION Y DE REPARACION	1,087,218.28	-39,534.84	1,047,683.44	0.00	0.00	1,047,683.44
PRODUCTOS QUIMICOS, FARMACEUTICOS Y DE LABORATORIO	742,708.74	5,024.63	747,733.37	0.00	0.00	747,733.37
COMBUSTIBLES, LUBRICANTES Y ADITIVOS	14,570,655.09	19,888.77	14,590,543.86	3,210,168.93	3,210,168.93	11,380,374.93
VESTUARIO, BLANCOS, PRENDAS DE PROTECCION Y ARTICULOS DEPORTIVOS	1,622,259.41	745,781.81	2,368,041.22	0.00	0.00	2,368,041.22
MATERIALES Y SUMINISTROS PARA SEGURIDAD	1,181,920.66	-521,744.00	660,176.66	0.00	0.00	660,176.66
HERRAMIENTAS, REFACCIONES Y ACCESORIOS MENORES	1,561,089.23	-90,206.74	1,470,882.49	1,000.00	1,000.00	1,469,882.49
SERVICIOS GENERALES	107,551,133.07	-1,589,868.32	105,961,264.75	9,111,114.79	9,111,114.79	96,850,149.96
SERVICIOS BASICOS	11,779,716.01	-1,909,868.32	9,869,847.69	1,560,098.85	1,560,098.85	8,309,748.84
SERVICIOS DE ARRENDAMIENTO	13,879,097.21	-996,725.04	12,882,372.17	81,200.00	81,200.00	12,801,172.17
SERVICIOS PROFESIONALES, CIENTIFICOS, TECNICOS Y OTROS SERVICIOS	8,021,207.13	269,850.00	8,291,057.13	695,312.01	695,312.01	7,595,745.12
SERVICIOS FINANCIEROS, BANCARIOS Y COMERCIALES	1,891,812.30	-280,000.00	1,611,812.30	185,740.59	185,740.59	1,426,071.71
SERVICIOS DE INSTALACION, REPARACION, MANTENIMIENTO Y CONSERVACION	6,226,447.46	1,300,150.00	7,526,597.46	238,005.40	238,005.40	7,288,592.06
SERVICIOS DE COMUNICACIÓN SOCIAL Y PUBLICIDAD	519,190.54	0.00	519,190.54	0.00	0.00	519,190.54
SERVICIOS DE TRASLADO Y VIATICOS	658,661.16	-6,968.47	651,692.69	8,750.02	8,750.02	642,942.67
SERVICIOS OFICIALES	9,806,159.87	-7,421.04	9,798,738.83	4,854,600.00	4,854,600.00	4,944,138.83
OTROS SERVICIOS GENERALES	54,768,841.39	41,114.55	54,809,955.94	1,487,407.92	1,487,407.92	53,322,548.02
TRANSFERENCIAS, ASIGNACIONES, SUBSIDIOS Y OTRAS AYUDAS	22,395,870.00	0.00	22,395,870.00	6,060,339.07	6,060,339.07	16,335,530.93
TRANSFERENCIAS INTERNAS Y ASIGNACIONES AL SECTOR PUBLICO	0.00	0.00	0.00	0.00	0.00	0.00
TRANSFERENCIAS AL RESTO DEL SECTOR PUBLICO	0.00	0.00	0.00	0.00	0.00	0.00
SUBSIDIOS Y SUBVENCIONES	21,195,870.00	0.00	21,195,870.00	6,060,339.07	6,060,339.07	15,135,530.93
AYUDAS SOCIALES	1,200,000.00	0.00	1,200,000.00	0.00	0.00	1,200,000.00
PENSIONES Y JUBILACIONES	0.00	0.00	0.00	0.00	0.00	0.00
TRANSFERENCIAS A FIDEICOMISOS, MANDATOS Y OTROS ANALOGOS	0.00	0.00	0.00	0.00	0.00	0.00
TRANSFERENCIAS A LA SEGURIDAD SOCIAL	0.00	0.00	0.00	0.00	0.00	0.00
DONATIVOS	0.00	0.00	0.00	0.00	0.00	0.00
TRANSFERENCIAS AL EXTERIOR	0.00	0.00	0.00	0.00	0.00	0.00
BIENES MUEBLES, INMUEBLES E INTANGIBLES	5,913,342.18	751,743.90	6,665,086.08	0.00	0.00	6,665,086.08
MOBILIARIO Y EQUIPO DE ADMINISTRACION	979,611.14	-500,000.10	479,611.04	0.00	0.00	479,611.04
MOBILIARIO Y EQUIPO EDUCACIONAL Y RECREATIVO	0.00	0.00	0.00	0.00	0.00	0.00




**ESTADO ANALITICO DEL EJERCICIO DEL PRESUPUESTO DE EGRESOS
CLASIFICACION POR OBJETO DEL GASTO (CAPITULO Y CONCEPTO)**

SAN JOSÉ DEL RINCÓN 0124

DEL 1 DE ENERO AL 31 DE MARZO DE 2025

CONCEPTO	EGRESOS					
	APROBADO	AMPLIACIONES Y REDUCCIONES	MODIFICADO	DEVENGADO	PAGADO	SUBEJERCICIO
	1	2	3 = (1+2)	4	5	6 = (3-4)
EQUIPO E INSTRUMENTAL MEDICO Y DE LABORATORIO	0.00	0.00	0.00	0.00	0.00	0.00
VEHICULOS Y EQUIPO DE TRANSPORTE	4,693,731.04	1,251,744.00	5,945,475.04	0.00	0.00	5,945,475.04
EQUIPO DE DEFENSA Y SEGURIDAD	0.00	0.00	0.00	0.00	0.00	0.00
MAQUINARIA, OTROS EQUIPOS Y HERRAMIENTAS	240,000.00	0.00	240,000.00	0.00	0.00	240,000.00
ACTIVOS BIOLÓGICOS	0.00	0.00	0.00	0.00	0.00	0.00
BIENES INMUEBLES	0.00	0.00	0.00	0.00	0.00	0.00
ACTIVOS INTANGIBLES	0.00	0.00	0.00	0.00	0.00	0.00
INVERSION PÚBLICA	238,361,951.50	0.00	238,361,951.50	0.00	0.00	238,361,951.50
OBRA PÚBLICA EN BIENES DE DOMINIO PÚBLICO	238,361,951.50	0.00	238,361,951.50	0.00	0.00	238,361,951.50
OBRA PÚBLICA EN BIENES PROPIOS	0.00	0.00	0.00	0.00	0.00	0.00
PROYECTOS PRODUCTIVOS Y ACCIONES DE FOMENTO	0.00	0.00	0.00	0.00	0.00	0.00
INVERSIONES FINANCIERAS Y OTRAS PROVISIONES	0.00	0.00	0.00	0.00	0.00	0.00
INVERSIONES PARA EL FOMENTO DE ACTIVIDADES PRODUCTIVAS	0.00	0.00	0.00	0.00	0.00	0.00
ACCIONES Y PARTICIPACIONES DE CAPITAL	0.00	0.00	0.00	0.00	0.00	0.00
COMPRA DE TITULOS Y VALORES	0.00	0.00	0.00	0.00	0.00	0.00
CONCESIÓN DE PRÉSTAMOS	0.00	0.00	0.00	0.00	0.00	0.00
INVERSIONES EN FIDEICOMISOS, MANDATOS Y OTROS ANÁLOGOS	0.00	0.00	0.00	0.00	0.00	0.00
OTRAS INVERSIONES FINANCIERAS	0.00	0.00	0.00	0.00	0.00	0.00
PROVISIONES PARA CONTINGENCIAS Y OTRAS EROGACIONES ESPECIALES	0.00	0.00	0.00	0.00	0.00	0.00
PARTICIPACIONES Y APORTACIONES	0.00	0.00	0.00	0.00	0.00	0.00
PARTICIPACIONES	0.00	0.00	0.00	0.00	0.00	0.00
APORTACIONES	0.00	0.00	0.00	0.00	0.00	0.00
CONVENIOS	0.00	0.00	0.00	0.00	0.00	0.00
DEUDA PÚBLICA	29,331,752.48	0.00	29,331,752.48	1,176,639.30	1,176,639.30	28,155,113.18
AMORTIZACION DE LA DEUDA PÚBLICA	0.00	0.00	0.00	0.00	0.00	0.00
INTERESES DE LA DEUDA PÚBLICA	0.00	0.00	0.00	0.00	0.00	0.00
COMISIONES DE LA DEUDA PÚBLICA	0.00	0.00	0.00	0.00	0.00	0.00
GASTOS DE LA DEUDA PÚBLICA	0.00	0.00	0.00	0.00	0.00	0.00
COSTO POR COBERTURAS	0.00	0.00	0.00	0.00	0.00	0.00
APOYOS FINANCIEROS	0.00	0.00	0.00	0.00	0.00	0.00
ADEUDOS DE EJERCICIOS FISCALES ANTERIORES (ADEFAS)	29,331,752.48	0.00	29,331,752.48	1,176,639.30	1,176,639.30	28,155,113.18
TOTAL DEL GASTO	605,646,600.40	0.00	605,646,600.40	62,885,442.93	62,885,442.93	542,761,157.47



PRESIDENTE MUNICIPAL

[Signature]
JUAN MERCADO CHÁVEZ



TESORERO MUNICIPAL

[Signature]
YOBANY OLIVARES GÓMEZ

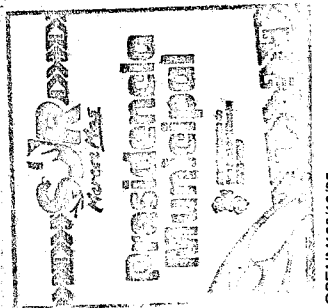


**ESTADO ANALITICO DEL EJERCICIO DEL PRESUPUESTO DE EGRESOS
CLASIFICACION ADMINISTRATIVA**


SAN JOSÉ DEL RINCÓN 0124

DEL 1 DE ENERO AL 31 DE MARZO DE 2025

CONCEPTO	EGRESOS					SUB EJERCICIO
	APROBADO 1	AMPLIACIONES Y REDUCCIONES 2	MODIFICADO 3 = (1+2)	DEVENGADO 4	PAGADO 5	
A00 PRESIDENCIA	31,217,779.04	-1,475,242.01	29,742,537.03	12,720,145.56	12,720,145.56	17,022,391.47
B00 SINDICATURAS	785,326.41	-228,397.92	556,928.49	436,482.42	436,482.42	120,446.07
C01 Regiduría I	722,303.10	-193,898.87	528,404.23	325,997.44	325,997.44	202,406.79
C02 Regiduría II	775,669.56	-262,865.05	512,804.51	378,254.26	378,254.26	134,550.25
C03 Regiduría III	754,940.88	-221,311.47	533,629.41	362,156.07	362,156.07	171,473.34
C04 Regiduría IV	616,282.98	-208,311.47	407,971.51	335,335.86	335,335.86	72,635.65
C05 Regiduría V	725,879.79	-196,902.97	528,976.82	328,543.08	328,543.08	200,433.74
C06 Regiduría VI	754,940.88	-221,311.57	533,629.31	386,989.43	386,989.43	146,639.88
C07 Regiduría VII	735,118.50	-204,662.63	530,455.87	323,294.68	323,294.68	207,161.19
D00 SECRETARIA DEL AYUNTAMIENTO	2,118,188.55	-1,008,891.05	1,109,297.50	1,872,192.65	1,872,192.65	-762,895.15
E00 ADMINISTRACIÓN	7,938,043.56	-4,570,624.53	3,367,419.03	8,223,970.12	8,223,970.12	-4,856,551.09
F00 DESARROLLO URBANO Y OBRAS PUBLICAS	5,139,147.60	-1,473,983.51	3,665,164.09	3,502,554.66	3,502,554.66	162,609.43
G00 ECOLOGÍA	531,588.96	-370,296.43	161,292.53	542,272.50	542,272.50	-380,979.97
H00 SERVICIOS PUBLICOS	8,934,973.32	-3,297,827.79	5,637,145.53	4,743,986.07	4,743,986.07	893,159.46
I01 DESARROLLO SOCIAL	119,058.63	-86,947.02	32,111.61	97,822.86	97,822.86	-65,711.25
J00 GOBIERNO MUNICIPAL	666,801.75	-643,692.86	23,108.89	625,560.00	625,560.00	-602,451.11
K00 CONTRALORIA	747,726.09	-342,001.92	405,724.17	824,776.29	824,776.29	-419,052.12
L00 TESORERIA	13,385,859.27	27,432,162.16	40,818,021.43	14,175,984.05	14,175,984.05	26,642,037.38
N00 DIRECCIÓN DE DESARROLLO ECONOMICO	1,181,715.12	-1,028,779.68	152,935.44	1,111,850.49	1,111,850.49	-958,915.05
N01 Desarrollo Agropecuario	539,882.13	-373,818.11	166,064.02	588,369.89	588,369.89	-422,305.87
O00 EDUCACIÓN CULTURAL Y BIENESTAR SOCIAL	1,748,488.65	-1,207,522.87	540,965.78	1,578,015.62	1,578,015.62	-1,037,049.84
Q00 SEGURIDAD PUBLICA Y TRANSITO	8,375,869.44	-6,331,498.83	2,044,370.61	6,280,620.17	6,280,620.17	-4,236,249.56
S00 UNIDAD DE INFORMACIÓN, PLANEACIÓN, PROGRAMACIÓN Y EVALUACIÓN	638,980.29	-340,502.02	298,478.27	428,724.54	428,724.54	-130,246.27
T00 PROTECCIÓN CIVIL	3,352,310.70	-3,090,569.59	261,741.11	2,634,393.70	2,634,393.70	-2,372,652.59
V00 DIRECCION DE LAS MUJERES	71,971.89	-52,301.99	19,669.90	57,150.52	57,150.52	-37,480.62
TOTAL DEL GASTO	92,578,847.09	0.00	92,578,847.09	62,885,442.93	62,885,442.93	29,693,404.16



PRESIDENTE MUNICIPAL
JUAN MERCADO CHÁVEZ



TESORERO MUNICIPAL
YOBANY OLIVARES GÓMEZ

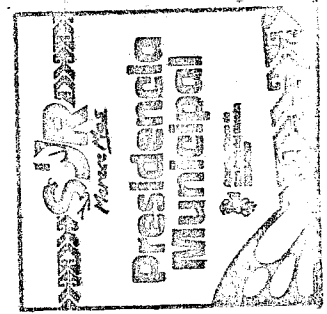


**ESTADO ANALITICO DEL EJERCICIO DEL PRESUPUESTO DE EGRESOS
CLASIFICACION ECONOMICA (POR TIPO DE GASTO)**

SAN JOSÉ DEL RINCÓN 0124


DEL 1 DE ENERO AL 31 DE MARZO DE 2025

CONCEPTO	EGRESOS					
	1 APROBADO	2 AMPLIACIONES Y REDUCCIONES	3 = (1+2) MODIFICADO	4 DEVENGADO	5 PAGADO	6 = (3-4) SUBEJERCICIO
Gasto Corriente	82,885,093.91	-751,743.90	82,133,350.01	61,708,803.63	61,708,803.63	20,424,546.38
Gasto de Capital	1,478,335.59	751,743.90	2,230,079.49	0.00	0.00	2,230,079.49
Amortización de la Deuda y Disminución de Pasivos	8,215,417.59	0.00	8,215,417.59	1,176,639.30	1,176,639.30	7,038,778.29
Pensiones y Jubilaciones	0.00	0.00	0.00	0.00	0.00	0.00
Participaciones	0.00	0.00	0.00	0.00	0.00	0.00
TOTAL DEL GASTO	92,578,847.09	0.00	92,578,847.09	62,885,442.93	62,885,442.93	29,693,404.16



PRESIDENTE MUNICIPAL

Jaimé Mercado Chávez
JAIMÉ MERCADO CHÁVEZ



TESORERO MUNICIPAL

Yobany Olivares Gómez
YOBANY OLIVARES GÓMEZ




**ESTADO ANALITICO DEL EJERCICIO DEL PRESUPUESTO DE EGRESOS
CLASIFICACION FUNCIONAL (FINALIDAD Y FUNCION)**


SAN JOSÉ DEL RINCÓN 0124

DEL 1 DE ENERO AL 31 DE MARZO DE 2025

CONCEPTO	EGRESOS						SUB EJERCICIO
	1 APROBADO	2 AMPLIACIONES Y REDUCCIONES	3 = (1+2) MODIFICADO	4 DEVENGADO	5 PAGADO	6 = (3-4)	
Gobierno	62,136,175.31	-19,697,180.20	42,438,995.11	39,128,242.20	39,128,242.20	3,310,752.91	
Legislación	0.00	0.00	0.00	0.00	0.00	0.00	
Justicia	69,038.61	-57,042.20	11,996.41	67,564.24	67,564.24	-55,567.83	
Coordinación de la política de gobierno	39,613,829.12	-4,582,678.51	35,031,150.61	17,950,039.02	17,950,039.02	17,081,111.59	
Relaciones exteriores	0.00	0.00	0.00	0.00	0.00	0.00	
Asuntos financieros y hacendarios	9,550,075.32	-4,953,772.28	4,596,303.04	11,119,922.11	11,119,922.11	-6,523,619.07	
Seguridad nacional	0.00	0.00	0.00	0.00	0.00	0.00	
Asuntos de orden público y de seguridad interior	11,674,355.19	-9,396,520.04	2,277,835.15	8,859,590.37	8,859,590.37	-6,581,755.22	
Otros servicios generales	1,228,877.07	-707,167.17	521,709.90	1,131,126.46	1,131,126.46	-609,416.56	
Desarrollo social	13,557,373.53	-4,460,974.00	9,096,399.53	8,886,256.56	8,886,256.56	210,142.97	
Protección ambiental	2,325,068.07	525,201.75	2,850,269.82	2,194,326.28	2,194,326.28	655,943.54	
Vivienda y servicios a la comunidad	10,617,099.51	-4,601,477.19	6,015,622.32	6,039,595.82	6,039,595.82	-23,973.50	
Salud	90,450.42	-46,108.57	44,341.85	96,928.38	96,928.38	-52,586.53	
Recreación, cultura y otras manifestaciones sociales	0.00	0.00	0.00	0.00	0.00	0.00	
Educación	245,179.41	-125,626.72	119,552.69	318,023.22	318,023.22	-198,470.53	
Protección social	279,576.12	-212,963.27	66,612.85	237,382.86	237,382.86	-170,770.01	
Otros asuntos sociales	0.00	0.00	0.00	0.00	0.00	0.00	
Desarrollo económico	4,794,054.99	-3,550,398.68	1,243,656.31	3,419,678.33	3,419,678.33	-2,176,022.02	
Asuntos económicos, comerciales y laborales en general	763,730.28	-702,081.77	61,648.51	821,414.77	821,414.77	-759,766.26	
Agropecuaria, silvicultura, pesca y caza	539,882.13	-373,818.11	166,064.02	588,369.89	588,369.89	-422,305.87	
Combustibles y energía	2,924,798.46	-2,023,887.07	900,911.39	1,580,393.19	1,580,393.19	-679,481.80	
Minería, manufacturas y construcción	1,721.07	0.00	1,721.07	400.00	400.00	1,321.07	
Transporte	147,659.28	-123,913.82	23,745.46	139,064.76	139,064.76	-115,319.30	
Comunicaciones	0.00	0.00	0.00	0.00	0.00	0.00	
Turismo	416,263.77	-326,697.91	89,565.86	290,035.72	290,035.72	-200,469.86	
Ciencia, tecnología e innovación	0.00	0.00	0.00	0.00	0.00	0.00	
Otras industrias y otros asuntos económicos	0.00	0.00	0.00	0.00	0.00	0.00	
Otras no clasificadas en funciones anteriores	12,091,243.26	27,708,552.88	39,799,796.14	11,451,265.84	11,451,265.84	28,348,530.30	
Transacciones de la deuda pública / costo financiero de la deuda	0.00	0.00	0.00	0.00	0.00	0.00	
Transferencias, participaciones y aportaciones entre diferentes niveles y órdenes de gobierno	10,914,603.96	27,708,552.88	38,623,156.84	10,274,626.54	10,274,626.54	28,348,530.30	
Saneamiento del sistema financiero	0.00	0.00	0.00	0.00	0.00	0.00	
Adeudos de ejercicios fiscales anteriores	1,176,639.30	0.00	1,176,639.30	1,176,639.30	1,176,639.30	0.00	
TOTAL DEL GASTO	92,578,847.09	0.00	92,578,847.09	62,885,442.93	62,885,442.93	29,693,404.16	



PRESIDENTE MUNICIPAL
Jaime Mercado Chávez
JAIME MERCADO CHÁVEZ



TESORERO MUNICIPAL
Yobany Olivares Gómez
YOBANY OLIVARES GÓMEZ