



SISTEMA DE COORDINACION HACENDARIA DEL ESTADO DE MEXICO CON SUS MUNICIPIOS
GUIA METODOLOGICA PARA EL SEGUIMIENTO Y EVALUACION DEL PLAN DE DESARROLLO MUNICIPAL VIGENTE
SEGUIMIENTO Y EVALUACION DEL PRESUPUESTO BASADO EN RESULTADOS MUNICIPAL

PBRM-10c ESTADO COMPARATIVO PRESUPUESTAL DE EGRESOS

DEL 1 DE ENERO AL 31 DE DICIEMBRE DE 2021

Cuenta	CONCEPTO	PRESUPUESTO AUTORIZADO	PRESUPUESTO DEL MES		PRESUPUESTO ACUM. AL MES		VARIACION	
			MODIFICADO	EJERCIDO	MODIFICADO	EJERCIDO	ABSOLUTA	%
1000	SERVICIOS PERSONALES	140,720,216.47	20,721,453.66	13,583,234.54	140,720,216.47	129,130,651.51	11,589,564.96	8.24
1100	REMUNERACIONES AL PERSONAL DE CARÁCTER PERMANENTE	49,586,812.47	4,140,211.16	4,045,092.50	49,586,812.47	48,829,324.51	757,487.96	1.53
1130	Sueldos base al personal permanente	49,586,812.47	4,140,211.16	4,045,092.50	49,586,812.47	48,829,324.51	757,487.96	1.53
1131	Sueldo base	49,586,812.47	4,140,211.16	4,045,092.50	49,586,812.47	48,829,324.51	757,487.96	1.53
1200	REMUNERACIONES AL PERSONAL DE CARÁCTER TRANSITORIO	1,832,304.83	138,339.80	-22,217.86	1,832,304.83	1,210,322.14	621,982.69	33.95
1220	Sueldos base al personal eventual	1,832,304.83	138,339.80	-22,217.86	1,832,304.83	1,210,322.14	621,982.69	33.95
1221	Sueldo por interinato	1,832,304.83	138,339.80	-22,217.86	1,832,304.83	1,210,322.14	621,982.69	33.95
1300	REMUNERACIONES ADICIONALES Y ESPECIALES	55,573,592.20	15,949,408.99	7,491,593.45	55,573,592.20	54,933,072.78	640,519.42	1.15
1310	Primas por años de servicio efectivos prestados	747,250.00	81,150.00	66,275.00	747,250.00	741,563.00	5,687.00	0.76
1311	Prima por año de servicio	747,250.00	81,150.00	66,275.00	747,250.00	741,563.00	5,687.00	0.76
1320	Primas de vacaciones, dominical y gratificación de fin de año	9,309,609.37	9,278,494.50	0.05	9,309,609.37	8,674,778.95	634,832.42	6.82
1321	Prima vacacional	818,020.86	804,768.84	0.00	818,020.86	762,886.14	55,134.72	6.74
1322	Aguinaldo	8,333,521.38	8,200,824.59	0.05	8,333,521.38	7,911,890.81	421,630.57	5.06
1323	Aguinaldo de eventuales	158,067.13	272,890.07	0.00	158,067.13	158,067.13	0.00	100.00
1340	Compensaciones	45,516,732.83	6,609,774.49	7,425,318.40	45,516,732.83	45,516,732.83	0.00	0.00
1345	Gratificación	45,516,732.83	6,609,774.49	7,425,318.40	45,516,732.83	45,516,732.83	0.00	0.00
1400	SEGURIDAD SOCIAL	30,664,902.06	440,293.71	1,790,662.24	30,664,902.06	22,460,589.87	8,204,312.19	26.75
1410	Aportaciones de seguridad social	30,664,902.06	440,293.71	1,790,662.24	30,664,902.06	22,460,589.87	8,204,312.19	26.75
1412	Aportaciones de servicio de salud	9,762,362.03	-1,557,737.55	736,801.72	9,762,362.03	9,113,274.80	649,087.23	6.65
1413	Aportaciones al sistema solidario de reparto	9,000,000.00	1,000,000.00	546,706.72	9,000,000.00	6,961,041.67	2,038,958.33	22.66
1414	Aportaciones del sistema de capitalización individual	3,416,321.03	285,714.26	128,363.88	3,416,321.03	1,572,070.04	1,844,250.99	53.98
1415	Aportaciones para financiar los gastos generales de administración del I	2,500,000.00	142,857.18	64,470.52	2,500,000.00	820,883.11	1,679,116.89	67.16
1416	Aportaciones para riesgo de trabajo	5,986,219.00	568,459.84	314,319.30	5,986,219.00	3,993,320.25	1,992,898.75	33.29
1500	OTRA PRESTACIONES SOCIALES Y ECONOMICAS	3,062,604.91	53,200.00	278,104.21	3,062,604.91	1,697,342.21	1,365,262.70	44.58
1520	Indemnizaciones	3,000,004.91	50,000.00	274,904.21	3,000,004.91	1,636,342.21	1,363,662.70	45.46
1522	Liquidaciones por indemnizaciones, por sueldos y salarios calidos	3,000,004.91	50,000.00	274,904.21	3,000,004.91	1,636,342.21	1,363,662.70	45.46
1540	Prestaciones contractuales	22,600.00	0.00	0.00	22,600.00	22,600.00	0.00	0.00
1542	Días cívicos y económicos	14,600.00	0.00	0.00	14,600.00	14,600.00	0.00	0.00
1544	Día del maestro y del servidor público	8,000.00	0.00	0.00	8,000.00	8,000.00	0.00	0.00
1590	Otras prestaciones sociales y económicas	40,000.00	3,200.00	3,200.00	40,000.00	38,400.00	1,600.00	4.00
1595	Despensa	40,000.00	3,200.00	3,200.00	40,000.00	38,400.00	1,600.00	4.00
2000	MATERIALES Y SUMINISTROS	32,825,926.42	1,308,247.51	2,508,520.69	32,825,926.42	28,583,014.43	4,242,911.99	12.93



**SISTEMA DE COORDINACION HACENDARIA DEL ESTADO DE MEXICO CON SUS MUNICIPIOS
GUÍA METODOLÓGICA PARA EL SEGUIMIENTO Y EVALUACION DEL PLAN DE DESARROLLO MUNICIPAL VIGENTE
SEGUIMIENTO Y EVALUACION DEL PRESUPUESTO BASADO EN RESULTADOS MUNICIPAL**

PDRM-10c ESTADO COMPARATIVO PRESUPUESTAL DE EGRESOS

DEL 1 DE ENERO AL 31 DE DICIEMBRE DE 2021

CUENTA	CONCEPTO	PRESUPUESTO AUTORIZADO	PRESUPUESTO DEL MES		PRESUPUESTO ACUM. AL MES			VARIACION	
			MODIFICADO	EJERCIDO	MODIFICADO	EJERCIDO	ABSOLUTA	%	
2100	MATERIALES DE ADMINISTRACION, EMISION DE DOCUMENTOS Y ARTICULOS OFICIALE	2,152,449.00	65,000.00	13,200.01	2,152,449.00	994,335.22	1,158,113.78	53.80	
2110	Materiales, útiles y equipos menores de oficina	838,235.91	0.00	13,200.01	838,235.91	470,354.30	367,881.61	43.89	
2111	Materiales y útiles de oficina	817,789.89	0.00	13,200.01	817,789.89	470,354.30	347,435.59	42.48	
2112	Enseres de oficina	20,446.02	0.00	0.00	20,446.02	0.00	20,446.02	100.00	
2120	Materiales y útiles de imprenta y reproducción	107,768.41	0.00	0.00	107,768.41	13,335.36	94,433.05	87.63	
2121	Materiales y útiles de imprenta y reproducción	99,868.41	0.00	0.00	99,868.41	13,335.36	86,533.05	86.65	
2122	Material de foto, cine y grabación	7,900.00	0.00	0.00	7,900.00	0.00	7,900.00	100.00	
2130	Material estadístico y geográfico	16,000.00	0.00	0.00	16,000.00	0.00	16,000.00	100.00	
2131	Material estadístico y geográfico	16,000.00	0.00	0.00	16,000.00	0.00	16,000.00	100.00	
2140	Materiales útiles y equipos menores de tecnologías de la información y c	713,025.96	0.00	0.00	713,025.96	387,038.45	325,987.51	45.72	
2141	Materiales y útiles para el procesamiento en equipos y bienes informatic	713,025.96	0.00	0.00	713,025.96	387,038.45	325,987.51	45.72	
2150	Material impreso e información digital	164,757.00	65,000.00	0.00	164,757.00	3,000.00	161,757.00	88.18	
2151	Material de información	164,757.00	65,000.00	0.00	164,757.00	3,000.00	161,757.00	98.18	
2160	Material de limpieza	250,082.82	0.00	0.00	250,082.82	120,018.11	130,064.71	52.01	
2161	Material y enseres de limpieza	250,082.82	0.00	0.00	250,082.82	120,018.11	130,064.71	52.01	
2170	Materiales y útiles de enseñanza	61,989.90	0.00	0.00	61,989.90	0.00	61,989.90	100.00	
2171	Material didáctico	61,989.90	0.00	0.00	61,989.90	0.00	61,989.90	100.00	
2180	Materiales para el registro e identificación de bienes y personas	589.00	0.00	0.00	589.00	589.00	0.00	0.00	
2181	Material para identificación y registro	589.00	0.00	0.00	589.00	589.00	0.00	0.00	
2200	ALIMENTOS Y UTENSILIOS	2,180,157.82	573,095.58	169,714.19	2,180,157.82	2,102,655.82	77,502.00	3.55	
2210	Productos alimenticios para personas	1,605,531.82	555,753.58	115,814.19	1,605,531.82	1,605,531.82	0.00	0.00	
2211	Productos alimenticios para personas	1,605,531.82	555,753.58	115,814.19	1,605,531.82	1,605,531.82	0.00	0.00	
2220	Productos alimenticios para animales	570,626.00	17,342.00	73,900.00	570,626.00	497,124.00	73,502.00	12.88	
2221	Equipamiento y enseres para animales	65,124.00	17,342.00	0.00	65,124.00	9,744.00	55,380.00	85.04	
2222	Productos alimenticios para animales	505,502.00	0.00	73,900.00	505,502.00	487,380.00	18,122.00	3.58	
2230	Utensilios para el servicio de alimentación	4,000.00	0.00	0.00	4,000.00	0.00	4,000.00	100.00	
2231	Utensilios para el servicio de alimentación	4,000.00	0.00	0.00	4,000.00	0.00	4,000.00	100.00	
2300	MATERIAS PRIMAS Y MATERIALES DE PRODUCCION Y COMERCIALIZACION	235,317.67	3,000.00	0.00	235,317.67	0.00	235,317.67	100.00	
2310	Productos alimenticios, agropecuarios y forestales adquiridos como mater	22,000.00	0.00	0.00	22,000.00	0.00	22,000.00	100.00	
2311	Materias primas y materiales de producción	22,000.00	0.00	0.00	22,000.00	0.00	22,000.00	100.00	
2320	Insumos textiles adquiridos como materia prima	39,817.67	1,000.00	0.00	39,817.67	0.00	38,817.67	100.00	



**SISTEMA DE COORDINACION HACENDARIA DEL ESTADO DE MEXICO CON SUS MUNICIPIOS
 GUIA METODOLOGICA PARA EL SEGUIMIENTO Y EVALUACION DEL PLAN DE DESARROLLO MUNICIPAL VIGENTE
 SEGUIMIENTO Y EVALUACION DEL PRESUPUESTO BASADO EN RESULTADOS MUNICIPAL**

DEL 1 DE ENERO AL 31 DE DICIEMBRE DE 2021

PDRM-10c	ESTADO COMPARATIVO PRESUPUESTAL DE EGRESOS	
----------	--	--

CUENTA	CONCEPTO	PRESUPUESTO AUTORIZADO	PRESUPUESTO DEL MES		PRESUPUESTO ACUM. AL MES		VARIACION	
			MODIFICADO	EJERCIDO	MODIFICADO	EJERCIDO	ABSOLUTA	%
2321	Materias primas textiles	39,817.67	1,000.00	0.00	39,817.67	0.00	39,817.67	100.00
2330	Productos de papel, cartón e impresos adquiridos como materia prima	30,000.00	0.00	0.00	30,000.00	0.00	30,000.00	100.00
2331	Productos de papel, cartón e impresos adquiridos como materia prima	30,000.00	0.00	0.00	30,000.00	0.00	30,000.00	100.00
2340	Combustibles, lubricantes, aditivos, carbón y sus derivados adquiridos c	1,500.00	0.00	0.00	1,500.00	0.00	1,500.00	100.00
2341	Combustibles, lubricantes, aditivos, carbón y sus derivados adquiridos c	1,500.00	0.00	0.00	1,500.00	0.00	1,500.00	100.00
2350	Productos químicos, farmacéuticos y de laboratorio adquiridos como material	67,000.00	0.00	0.00	67,000.00	0.00	67,000.00	100.00
2351	Productos químicos, farmacéuticos y de laboratorio adquiridos como material	67,000.00	0.00	0.00	67,000.00	0.00	67,000.00	100.00
2360	Productos metálicos y a base de minerales no metálicos adquiridos como m	50,000.00	0.00	0.00	50,000.00	0.00	50,000.00	100.00
2361	Productos metálicos y a base de minerales no metálicos adquiridos como m	50,000.00	0.00	0.00	50,000.00	0.00	50,000.00	100.00
2370	Productos de cuero, piel, plástico y hule adquiridos como materia prima	18,000.00	1,500.00	0.00	18,000.00	0.00	18,000.00	100.00
2371	Productos de cuero, piel, plástico y hule adquiridos como materia prima	18,000.00	1,500.00	0.00	18,000.00	0.00	18,000.00	100.00
2390	Otros productos adquiridos como materia prima	7,000.00	500.00	0.00	7,000.00	0.00	7,000.00	100.00
2391	Otros productos adquiridos como materia prima	7,000.00	500.00	0.00	7,000.00	0.00	7,000.00	100.00
2400	MATERIALES Y ARTICULOS DE CONSTRUCCION Y DE REPARACION	8,417,770.81	-147,526.77	378,715.70	8,417,770.81	7,452,369.34	965,401.47	11.47
2410	Productos minerales no metálicos	8,300.00	0.00	0.00	8,300.00	0.00	8,300.00	100.00
2411	Productos minerales no metálicos	8,300.00	0.00	0.00	8,300.00	0.00	8,300.00	100.00
2420	Cemento y productos de concreto	90,130.71	8,333.37	0.00	90,130.71	0.00	90,130.71	100.00
2421	Cemento y productos de concreto	90,130.71	8,333.37	0.00	90,130.71	0.00	90,130.71	100.00
2440	Madera y productos de madera	152,063.86	9,333.37	0.00	152,063.86	24,242.48	127,821.38	84.06
2441	Madera y productos de madera	152,063.86	9,333.37	0.00	152,063.86	24,242.48	127,821.38	84.06
2450	Vidrio y productos de vidrio	11,516.00	250.00	0.00	11,516.00	0.00	11,516.00	100.00
2451	Vidrio y productos de vidrio	11,516.00	250.00	0.00	11,516.00	0.00	11,516.00	100.00
2460	Material eléctrico y electrónico	5,529,605.13	1,666.74	3,515.20	5,529,605.13	5,446,499.97	83,105.16	1.50
2461	Material eléctrico y electrónico	5,529,605.13	1,666.74	3,515.20	5,529,605.13	5,446,499.97	83,105.16	1.50
2470	Artículos metálicos para la construcción	21,303.93	0.00	318.00	21,303.93	5,767.86	15,536.07	72.93
2471	Artículos metálicos para la construcción	21,303.93	0.00	318.00	21,303.93	5,767.86	15,536.07	72.93
2480	Materiales complementarios	388,030.49	0.00	0.00	388,030.49	142,410.91	245,619.58	63.30



SISTEMA DE COORDINACION HACENDARIA DEL ESTADO DE MEXICO CON SUS MUNICIPIOS
GUIA METODOLOGICA PARA EL SEGUIMIENTO Y EVALUACION DEL PLAN DE DESARROLLO MUNICIPAL VIGENTE
SEGUIMIENTO Y EVALUACION DEL PRESUPUESTO BASADO EN RESULTADOS MUNICIPAL

DEL 1 DE ENERO AL 31 DE DICIEMBRE DE 2021

PBRM-10C	ESTADO COMPARATIVO PRESUPUESTAL DE EGRESOS
----------	--

CUENTA	CONCEPTO	SAN JOSE DEL RINCON	PRESUPUESTO DEL MES		PRESUPUESTO ACUM. AL MES			VARIACION	
			MODIFICADO	EJERCIDO	MODIFICADO	EJERCIDO	ABSOLUTA	%	
									PRESUPUESTO AUTORIZADO
2481	Materiales complementarios		0.00	0.00	122,139.99	109,930.91	12,209.08	10.00	
2482	Material de señalización		0.00	0.00	167,590.50	32,480.00	135,110.50	80.62	
2483	Arboles y plantas de ornato		0.00	0.00	98,300.00	0.00	98,300.00	100.00	
2490	Otros materiales y artículos de construcción y reparación		-167,110.25	375,892.50	2,216,820.69	1,833,448.12	383,372.57	17.29	
2491	Materiales de construcción		-184,193.62	375,892.50	1,977,530.47	1,833,448.12	144,082.35	7.29	
2492	Estructuras y manufacturas para todo tipo de construcción		17,083.37	0.00	239,290.22	0.00	239,290.22	100.00	
2500	PRODUCTOS QUIMICOS, FARMACEUTICOS Y DE LABORATORIO		7,900.00	1,336.20	1,212,908.47	591,818.67	621,089.80	51.21	
2510	Productos químicos básicos		300.00	0.00	12,260.00	0.00	12,260.00	100.00	
2511	Sustancias químicas		300.00	0.00	12,260.00	0.00	12,260.00	100.00	
2520	Fertilizantes, pesticidas y otros agroquímicos		600.00	0.00	276,173.95	29,526.10	246,647.85	89.31	
2521	Plaguicidas, abonos y fertilizantes		600.00	0.00	276,173.95	29,526.10	246,647.85	89.31	
2530	Medicinas y productos farmacéuticos		0.00	0.00	176,447.09	73,531.36	102,915.73	58.33	
2531	Medicinas y productos farmacéuticos		0.00	0.00	176,447.09	73,531.36	102,915.73	58.33	
2540	Materiales, accesorios y suministros médicos		2,000.00	0.00	399,151.92	299,799.66	99,352.26	24.89	
2541	Materiales, accesorios y suministros médicos		2,000.00	0.00	399,151.92	299,799.66	99,352.26	24.89	
2550	Materiales, accesorios y suministros de laboratorio		1,000.00	0.00	15,000.00	0.00	15,000.00	100.00	
2551	Materiales, accesorios y suministros de laboratorio		1,000.00	0.00	15,000.00	0.00	15,000.00	100.00	
2560	Fibras sintéticas, hules, plásticos y derivados		4,000.00	1,336.20	291,043.30	146,129.34	144,913.96	49.79	
2561	Fibras sintéticas, hules, plásticos y derivados		4,000.00	1,336.20	291,043.30	146,129.34	144,913.96	49.79	
2590	Otros productos químicos		0.00	0.00	42,832.21	42,832.21	0.00	0.00	
2591	Otros productos químicos		0.00	0.00	42,832.21	42,832.21	0.00	0.00	
2600	COMBUSTIBLES, LUBRICANTES Y ADITIVOS		592,861.52	1,758,113.57	13,894,941.64	13,894,941.64	0.00	0.00	
2610	Combustibles, lubricantes y aditivos		592,861.52	1,758,113.57	13,894,941.64	13,894,941.64	0.00	0.00	
2611	Combustibles, lubricantes y aditivos		592,861.52	1,758,113.57	13,894,941.64	13,894,941.64	0.00	0.00	
2700	VESTUARIO, BLANCOS, PRENDAS DE PROTECCION Y ARTICULOS DEPORTIVOS		-76,561.82	51,065.58	1,809,604.63	1,693,040.00	116,564.63	6.44	
2710	Vestuario y uniformes		139,314.18	0.00	1,405,524.35	1,405,524.35	0.00	0.00	
2711	Vestuario y uniformes		139,314.18	0.00	1,405,524.35	1,405,524.35	0.00	0.00	
2720	Prendas de seguridad y protección personal		-222,876.00	50,518.00	243,040.33	170,893.12	72,147.21	29.69	
2721	Prendas de seguridad y protección personal		-222,876.00	50,518.00	243,040.33	170,893.12	72,147.21	29.69	
2740	Productos textiles		5,000.00	547.58	40,000.00	562.58	39,417.42	98.54	
2741	Productos textiles		5,000.00	547.58	40,000.00	562.58	39,417.42	98.54	
2750	Blancos y otros productos textiles, excepto prendas de vestir		0.00	0.00	121,039.95	116,039.95	5,000.00	4.13	
2751	Blancos y otros productos textiles		0.00	0.00	121,039.95	116,039.95	5,000.00	4.13	



SISTEMA DE COORDINACION HACENDARIA DEL ESTADO DE MEXICO CON SUS MUNICIPIOS
GUIA METODOLOGICA PARA EL SEGUIMIENTO Y EVALUACION DEL PLAN DE DESARROLLO MUNICIPAL VIGENTE
SEGUIMIENTO Y EVALUACION DEL PRESUPUESTO BASADO EN RESULTADOS MUNICIPAL

PBRM-10c ESTADO COMPARATIVO PRESUPUESTAL DE EGRESOS

DEL 1 DE ENERO AL 31 DE DICIEMBRE DE 2021

CUENTA	CONCEPTO	PRESUPUESTO AUTORIZADO	PRESUPUESTO DEL MES		PRESUPUESTO ACUM. AL MES			VARIACION	
			MODIFICADO	EJERCIDO	MODIFICADO	EJERCIDO	ABSOLUTA	%	
ENTE PUBLICO									
SAN JOSE DEL RINCON									
0124									
2800	MATERIALES Y SUMINISTROS PARA SEGURIDAD	232,050.00	225,050.00	0.00	232,050.00	225,050.00	7,000.00	3.02	
2820	Materiales de Seguridad Publica.	225,050.00	225,050.00	0.00	225,050.00	225,050.00	0.00	0.00	
2821	Material de Seguridad Publica.	225,050.00	225,050.00	0.00	225,050.00	225,050.00	0.00	0.00	
2830	Prendas de protección para la seguridad publica y nacional	7,000.00	0.00	0.00	7,000.00	0.00	7,000.00	100.00	
2831	Prendas de protección	7,000.00	0.00	0.00	7,000.00	0.00	7,000.00	100.00	
2900	HERRAMIENTAS, REFACCIONES Y ACCESORIOS MENORES	2,690,726.38	67,429.00	115,375.44	2,690,726.38	1,628,803.74	1,061,922.64	39.47	
2910	Herramientas menores	483,364.39	34,680.00	140.00	483,364.39	86,374.40	396,989.99	82.13	
2911	Refacciones, accesorios y herramientas	483,364.39	34,680.00	140.00	483,364.39	86,374.40	396,989.99	82.13	
2920	Refacciones y accesorios menores de edificios	40,267.89	1,500.00	0.00	40,267.89	6,253.89	34,014.00	84.47	
2921	Refacciones y accesorios menores de edificios	40,267.89	1,500.00	0.00	40,267.89	6,253.89	34,014.00	84.47	
2930	Refacciones y accesorios menores de mobiliario y equipo de administracó	27,460.00	0.00	0.00	27,460.00	0.00	27,460.00	100.00	
2931	Refacciones y accesorios menores de mobiliario y equipo de administracó	27,460.00	0.00	0.00	27,460.00	0.00	27,460.00	100.00	
2940	Refacciones y accesorios menores de equipo de computo y tecnologías de l	32,610.01	0.00	0.00	32,610.01	20,452.57	12,157.44	37.28	
2941	Refacciones y accesorios para equipo de computo	32,610.01	0.00	0.00	32,610.01	20,452.57	12,157.44	37.28	
2960	Refacciones y accesorios menores para equipo de transporte	1,594,001.84	0.00	55,000.00	1,594,001.84	1,256,935.67	337,066.17	21.15	
2961	Refacciones y accesorios menores para equipo de transporte	1,594,001.84	0.00	55,000.00	1,594,001.84	1,256,935.67	337,066.17	21.15	
2970	Refacciones y accesorios menores para equipo de defensa y seguridad	16,160.04	0.00	0.00	16,160.04	3,600.00	12,560.04	77.72	
2971	Articulos para la extinción de incendios	16,160.04	0.00	0.00	16,160.04	3,600.00	12,560.04	77.72	
2980	Refacciones y accesorios menores de maquinaria y otros equipos	411,534.21	29,583.00	60,235.44	411,534.21	250,918.41	160,615.80	39.03	
2981	Refacciones y accesorios menores de maquinaria y otros equipos	411,534.21	29,583.00	60,235.44	411,534.21	250,918.41	160,615.80	39.03	
2990	Refacciones y accesorios menores otros bienes muebles	85,328.00	1,666.00	0.00	85,328.00	4,268.80	81,059.20	95.00	
2991	Medidores de agua	79,328.00	1,666.00	0.00	79,328.00	0.00	79,328.00	100.00	
2992	Otros ensares	6,000.00	0.00	0.00	6,000.00	4,268.80	1,731.20	28.85	
3000	SERVICIOS GENERALES	37,717,939.32	2,321,619.52	2,772,020.28	37,717,939.32	29,675,183.62	7,842,755.70	20.79	
3100	SERVICIOS BASICOS	11,902,095.49	1,075,121.20	757,726.84	11,902,095.49	10,301,967.07	1,600,128.42	13.44	
3110	Energía eléctrica	11,379,998.20	955,000.00	683,150.70	11,379,998.20	9,659,666.48	1,520,331.72	13.36	
3111	Servicio de energía eléctrica	1,011,998.20	91,000.00	24,158.00	1,011,998.20	484,977.00	527,021.20	52.08	
3112	Servicio de energía eléctrica para alumbrado publico	10,368,000.00	864,000.00	658,992.70	10,368,000.00	9,374,689.48	993,310.52	9.58	
3130	Agua	235,369.69	100,821.20	45,458.14	235,369.69	232,035.69	3,334.00	1.42	
3131	Servicio de agua	3,334.00	33,337.00	0.00	3,334.00	0.00	3,334.00	100.00	
3132	Servicio de obracion de agua	232,035.69	67,284.20	45,458.14	232,035.69	232,035.69	0.00	0.00	
3140	Telefonia tradicional	216,945.00	17,000.00	29,119.00	216,945.00	162,562.00	54,383.00	25.07	



**SISTEMA DE COORDINACION HACENDARIA DEL ESTADO DE MEXICO CON SUS MUNICIPIOS
GUIA METODOLOGICA PARA EL SEGUIMIENTO Y EVALUACION DEL PLAN DE DESARROLLO MUNICIPAL VIGENTE
SEGUIMIENTO Y EVALUACION DEL PRESUPUESTO BASADO EN RESULTADOS MUNICIPAL**

PBRM-10c ESTADO COMPARATIVO PRESUPUESTAL DE EGRESOS DEL 1 DE ENERO AL 31 DE DICIEMBRE DE 2021

CUENTA	CONCEPTO	PRESUPUESTO DEL MES		PRESUPUESTO ACUM. AL MES		VARIACION		
		PRESUPUESTO AUTORIZADO	MODIFICADO	EJERCIDO	MODIFICADO	EJERCIDO	ABSOLUTA	%
ENTE PUBLICO		SAN JOSE DEL RINCON		0124:				
3141	Servicio de telefonía convencional	216,945.00	17,000.00	29,118.00	216,945.00	162,562.00	54,383.00	25.07
3170	Servicios de acceso de internet, redes y procesamiento de información	65,782.60	2,000.00	0.00	65,782.60	47,160.60	18,622.00	28.31
3171	Servicios de acceso a Internet	65,782.60	2,000.00	0.00	65,782.60	47,160.60	18,622.00	28.31
3180	Servicios postales y telegráficos	4,000.00	500.00	0.00	4,000.00	542.30	3,457.70	86.44
3181	Servicio postal y telegráfico	4,000.00	500.00	0.00	4,000.00	542.30	3,457.70	86.44
3200	SERVICIOS DE ARRENDAMIENTO	5,806,406.86	632,078.21	822,440.00	5,806,406.86	5,477,143.42	329,263.44	5.67
3220	Arrendamiento de edificios	456,644.75	27,000.00	41,803.78	456,644.75	415,536.78	41,107.97	9.00
3221	Arrendamiento de edificios y locales	456,644.75	27,000.00	41,803.78	456,644.75	415,536.78	41,107.97	9.00
3250	Arrendamiento de equipo de transporte	2,574,798.64	298,578.21	598,516.22	2,574,798.64	2,574,798.64	0.00	0.00
3251	Arrendamiento de vehículos	2,574,798.64	298,578.21	598,516.22	2,574,798.64	2,574,798.64	0.00	0.00
3260	Arrendamiento de maquinaria, otros equipos y herramientas	2,774,963.47	306,500.00	182,120.00	2,774,963.47	2,486,808.00	288,155.47	10.38
3261	Arrendamiento de maquinaria y equipo	2,774,963.47	306,500.00	182,120.00	2,774,963.47	2,486,808.00	288,155.47	10.38
3300	OTROS SERVICIOS	3,146,284.47	-463,791.13	182,320.00	3,146,284.47	1,554,353.26	1,591,931.21	50.60
3310	Servicios legales, de contabilidad, auditoría y relacionados	557,018.24	0.00	68,280.00	557,018.24	430,858.24	126,160.00	22.65
3311	Asesorías asociadas a convenios o acuerdos	557,018.24	0.00	68,280.00	557,018.24	430,858.24	126,160.00	22.65
3320	Servicios de diseño, arquitectura, ingeniería y actividades relacionadas	8,326.00	1,666.00	0.00	8,326.00	0.00	8,326.00	100.00
3321	Servicios estadísticos y geográficos	8,326.00	1,666.00	0.00	8,326.00	0.00	8,326.00	100.00
3330	Servicios de consultoría administrativa, procesos, técnica y en tecnología	162,520.00	3,333.00	0.00	162,520.00	104,667.00	57,853.00	35.60
3331	Servicios informáticos	162,520.00	3,333.00	0.00	162,520.00	104,667.00	57,853.00	35.60
3340	Servicios de capacitación	604,097.11	9,333.00	-5,500.00	604,097.11	348,032.00	256,065.11	42.39
3341	Capacitación	604,097.11	9,333.00	-5,500.00	604,097.11	348,032.00	256,065.11	42.39
3360	Servicios de apoyo administrativo, traducción, fotocopiado e impresión	886,308.19	37,610.00	0.00	886,308.19	430,297.61	456,010.58	51.45
3362	Impresiones de documentos oficiales para la prestación de servicios publi	617,799.42	27,610.00	0.00	617,799.42	262,979.21	354,820.21	57.43
3363	Servicios de impresiones de documentos oficiales	268,508.77	10,000.00	0.00	268,508.77	167,318.40	101,190.37	37.69
3370	Servicios de protección y seguridad	17,561.00	0.00	0.00	17,561.00	0.00	17,561.00	100.00
3371	Servicios de protección y seguridad	17,561.00	0.00	0.00	17,561.00	0.00	17,561.00	100.00
3390	Servicios profesionales, científicos y técnicos integrales	910,453.93	-515,733.13	118,540.00	910,453.93	240,498.41	669,955.52	73.58
3391	Servicios profesionales	910,453.93	-515,733.13	118,540.00	910,453.93	240,498.41	669,955.52	73.58
3400	SERVICIOS FINANCIEROS, BANCARIOS Y COMERCIALES	2,042,684.31	26,900.04	49,872.27	2,042,684.31	1,863,788.66	178,895.65	8.76
3410	Servicios financieros y bancarios	202,166.49	26,900.04	49,872.27	202,166.49	202,166.49	0.00	0.00



SISTEMA DE COORDINACION HACENDARIA DEL ESTADO DE MEXICO CON SUS MUNICIPIOS
GUIA METODOLOGICA PARA EL SEGUIMIENTO Y EVALUACION DEL PLAN DE DESARROLLO MUNICIPAL VIGENTE
SEGUIMIENTO Y EVALUACION DEL PRESUPUESTO BASADO EN RESULTADOS MUNICIPAL

DEL 1 DE ENERO AL 31 DE DICIEMBRE DE 2021

PBRM-10c	ESTADO COMPARATIVO PRESUPUESTAL DE EGRESOS
----------	--

CUENTA	CONCEPTO	SAN JOSE DEL RINCON	PRESUPUESTO AUTORIZADO	PRESUPUESTO DEL MES		PRESUPUESTO ACUM. AL MES			VARIACION	
				MODIFICADO	EJERCIDO	MODIFICADO	EJERCIDO	MODIFICADO	EJERCIDO	ABSOLUTA
3411	Servicios bancarios y financieros		202,166.49	26,900.04	49,872.27	202,166.49	202,166.49	0.00	0.00	0.00
3450	Seguro de bienes patrimoniales		1,840,517.82	0.00	0.00	1,840,517.82	1,840,517.82	178,895.65	9.72	9.72
3451	Seguros y fianzas		1,840,517.82	0.00	0.00	1,840,517.82	1,840,517.82	178,895.65	9.72	9.72
3500	SERVICIOS DE INSTALACION, REPARACION, MANTENIMIENTO Y CONSERVACION		5,125,038.43	215,091.50	242,658.96	5,125,038.43	3,544,366.08	1,580,672.35	30.84	30.84
3510	Conservación y mantenimiento menor de inmuebles		1,128,425.76	6,666.00	61,757.24	1,128,425.76	818,689.92	309,735.84	27.45	27.45
3511	Reparación y mantenimiento de inmuebles		1,087,125.76	6,666.00	61,757.24	1,087,125.76	777,389.92	309,735.84	28.49	28.49
3512	Adaptación de locales, almacenes, bodegas y edificios		41,300.00	0.00	0.00	41,300.00	41,300.00	0.00	0.00	0.00
3520	Instalación, reparación y mantenimiento de mobiliario y equipo de admóni		28,500.00	0.00	0.00	28,500.00	28,500.00	28,500.00	100.00	100.00
3521	Reparación, mantenimiento e instalación de mobiliario y equipo de oficina		28,500.00	0.00	0.00	28,500.00	28,500.00	28,500.00	100.00	100.00
3530	Instalación, reparación y mantenimiento de equipo de computo y tecnologí		1,138,066.57	5,000.00	7,223.00	1,138,066.57	841,626.80	296,439.77	26.05	26.05
3531	Reparación, instalación y mantenimiento de bienes informáticos, microfil		643,102.40	5,000.00	7,223.00	643,102.40	359,224.80	283,877.60	44.14	44.14
3532	Reparación y mantenimiento para equipo y redes de tele y radio transmisi		494,964.17	0.00	0.00	494,964.17	482,402.00	12,562.17	2.54	2.54
3550	Reparación y mantenimiento de equipo de transporte		1,618,359.39	0.00	34,301.99	1,618,359.39	847,142.29	771,217.10	47.65	47.65
3551	Reparación y mantenimiento de vehículos terrestres, aéreos y lacustres		1,618,359.39	0.00	34,301.99	1,618,359.39	847,142.29	771,217.10	47.65	47.65
3570	Instalación, reparación y mantenimiento de maquinaria, otros equipos y h		184,282.28	0.00	18,019.44	184,282.28	104,114.64	80,167.64	43.50	43.50
3571	Reparación, instalación y mantenimiento de maquinaria, equipo industrial		184,282.28	0.00	18,019.44	184,282.28	104,114.64	80,167.64	43.50	43.50
3580	Servicios de limpieza y manejo de desechos		932,792.43	203,425.50	121,357.29	932,792.43	832,792.43	0.00	0.00	0.00
3581	Servicios de lavandería, limpieza e higiene		932,792.43	203,425.50	121,357.29	932,792.43	832,792.43	0.00	0.00	0.00
3590	Servicios de jardinería y fumigación		94,612.00	0.00	0.00	94,612.00	0.00	94,612.00	100.00	100.00
3591	Servicios de fumigación		94,612.00	0.00	0.00	94,612.00	0.00	94,612.00	100.00	100.00
3600	SERVICIOS DE COMUNICACIÓN SOCIAL Y PUBLICIDAD		685,626.53	22,000.00	18,480.00	685,626.53	236,241.93	449,384.60	65.54	65.54
3610	Difusión por radio, televisión y otros medios de mensajes sobre programa		655,626.53	12,000.00	18,480.00	655,626.53	236,241.93	419,384.60	63.97	63.97
3611	Gastos de publicidad y propaganda		608,626.53	11,000.00	18,480.00	608,626.53	236,241.93	372,384.60	61.18	61.18
3612	Publicaciones oficiales y de información en general para difusión		47,000.00	1,000.00	0.00	47,000.00	0.00	47,000.00	100.00	100.00
3650	Servicios de la industria filmica, del sonido y del video		30,000.00	10,000.00	0.00	30,000.00	0.00	30,000.00	100.00	100.00
3651	Servicios de cine y grabación		30,000.00	10,000.00	0.00	30,000.00	0.00	30,000.00	100.00	100.00
3700	SERVICIOS DE TRASLADO Y VIATICOS		107,699.08	17,818.00	5,453.00	107,699.08	7,427.00	100,272.08	93.10	93.10
3720	Pasajes terrestres		46,584.08	6,833.00	2,051.00	46,584.08	4,025.00	42,559.08	91.36	91.36



SISTEMA DE COORDINACION HACENDARIA DEL ESTADO DE MEXICO CON SUS MUNICIPIOS
GUIA METODOLOGICA PARA EL SEGUIMIENTO Y EVALUACION DEL PLAN DE DESARROLLO MUNICIPAL VIGENTE
SEGUIMIENTO Y EVALUACION DEL PRESUPUESTO BASADO EN RESULTADOS MUNICIPAL

PBRM-10c ESTADO COMPARATIVO PRESUPUESTAL DE EGRESOS

DEL 1 DE ENERO AL 31 DE DICIEMBRE DE 2021

CUENTA	CONCEPTO	PRESUPUESTO AUTORIZADO	PRESUPUESTO DEL MES		PRESUPUESTO ACUM. AL MES			VARIACION	
			MODIFICADO	EJERCIDO	MODIFICADO	EJERCIDO	ABSOLUTA	%	
ENTE PUBLICO									
SAN JOSE DEL RINCON									
0124									
3721	Gastos de traslado por vía terrestre	46,584.08	6,833.00	2,051.00	46,584.08	4,025.00	42,559.08	91.36	
3750	Viajeros en el país	57,713.00	8,583.00	0.00	57,713.00	0.00	57,713.00	100.00	
3751	Gastos de alimentación en territorio nacional	57,713.00	8,583.00	0.00	57,713.00	0.00	57,713.00	100.00	
3790	Otros servicios de traslado y hospedaje	3,402.00	2,402.00	3,402.00	3,402.00	3,402.00	0.00	0.00	
3791	Otros servicios de traslado y hospedaje	3,402.00	2,402.00	3,402.00	3,402.00	3,402.00	0.00	0.00	
3800	SERVICIOS OFICIALES	3,225,476.11	270,208.00	53,441.20	3,225,476.11	1,493,254.15	1,732,221.96	53.70	
3820	Gastos de orden social y cultural	2,815,876.12	260,208.00	53,441.20	2,815,876.12	1,493,254.15	1,322,421.97	46.97	
3821	Gastos de ceremonias oficiales y de orden social	1,427,759.79	155,000.00	32,480.00	1,427,759.79	652,300.00	775,459.79	54.31	
3822	Espectáculos cívicos y culturales	1,387,916.33	105,208.00	20,961.20	1,387,916.33	840,954.15	546,962.18	39.41	
3840	Exposiciones	409,799.99	10,000.00	0.00	409,799.99	0.00	409,799.99	100.00	
3841	Exposiciones y ferias	409,799.99	10,000.00	0.00	409,799.99	0.00	409,799.99	100.00	
3900	OTROS SERVICIOS GENERALES	5,876,628.04	526,193.70	639,628.01	5,876,628.04	5,396,842.05	279,985.99	4.93	
3920	Impuestos y derechos	329,628.04	208.00	9,557.01	329,628.04	301,844.05	27,783.99	8.43	
3922	Otros impuestos y derechos	329,628.04	208.00	9,557.01	329,628.04	301,844.05	27,783.99	8.43	
3940	Sentencias y resoluciones por autoridad competente	1,365,000.00	0.00	0.00	1,365,000.00	1,165,000.00	200,000.00	14.65	
3941	Sentencias y resoluciones judiciales	1,365,000.00	0.00	0.00	1,365,000.00	1,165,000.00	200,000.00	14.65	
3980	Impuesto sobre rdnimas y otros que se deriven de una relación laboral	3,681,245.00	513,985.70	620,671.00	3,681,245.00	3,681,245.00	0.00	0.00	
3982	Impuesto sobre erogaciones por remuneraciones al trabajo personal.	3,681,245.00	513,985.70	620,671.00	3,681,245.00	3,681,245.00	0.00	0.00	
3990	Otros servicios generales	300,755.00	12,000.00	9,400.00	300,755.00	248,553.00	52,202.00	17.36	
3991	Cuotas y suscripciones	120,000.00	10,000.00	9,400.00	120,000.00	112,833.00	7,167.00	5.97	
3992	Gastos de servicios menores	30,755.00	2,000.00	0.00	30,755.00	0.00	30,755.00	100.00	
3993	Estudios y análisis clínicos	150,000.00	0.00	0.00	150,000.00	135,720.00	14,280.00	9.52	
4000	TRANSFERENCIAS, ASIGNACIONES, SUBSIDIOS Y OTRAS AYUDAS	30,068,291.91	2,538,332.28	1,524,277.92	30,068,291.91	28,028,264.44	4,040,027.47	13.44	
4300	SUBSIDIOS Y SUBVENCIONES	21,392,358.33	2,103,797.88	1,428,254.53	21,392,358.33	19,590,067.88	1,802,290.45	8.42	
4390	Subsidios a entidades fedrativas y municipios	17,403,651.88	2,113,651.88	1,415,000.00	17,403,651.88	17,403,651.88	0.00	0.00	
4383	Subsidios y apoyos	17,403,651.88	2,113,651.88	1,415,000.00	17,403,651.88	17,403,651.88	0.00	0.00	
4390	Otros subsidios	3,988,706.45	-8,854.00	13,254.53	3,988,706.45	2,186,416.00	1,802,290.45	45.18	
4391	Subsidios por carga fiscal	3,988,706.45	-8,854.00	13,254.53	3,988,706.45	2,186,416.00	1,802,290.45	45.18	
4400	AYUDAS SOCIALES	8,675,933.58	434,534.40	96,023.39	8,675,933.58	6,438,196.56	2,237,737.02	25.79	
4410	Ayudas sociales a personas	8,675,933.58	434,534.40	96,023.39	8,675,933.58	6,438,196.56	2,237,737.02	25.79	
4411	Cooperaciones y ayudas	8,675,933.58	434,534.40	96,023.39	8,675,933.58	6,438,196.56	2,237,737.02	25.79	
5000	BIENES MUEBLES, INMUEBLES E INTANGIBLES	3,854,116.04	0.00	15,625.20	3,854,116.04	2,726,120.77	1,127,995.27	29.27	



SISTEMA DE COORDINACION HACENDARIA DEL ESTADO DE MEXICO CON SUS MUNICIPIOS
GUIA METODOLOGICA PARA EL SEGUIMIENTO Y EVALUACION DEL PLAN DE DESARROLLO MUNICIPAL VIGENTE
SEGUIMIENTO Y EVALUACION DEL PRESUPUESTO BASADO EN RESULTADOS MUNICIPAL

ESTADO COMPARATIVO PRESUPUESTAL DE EGRESOS

DEL 1 DE ENERO AL 31 DE DICIEMBRE DE 2021

CUENTA	CONCEPTO	PRESUPUESTO AUTORIZADO	PRESUPUESTO DEL MES		PRESUPUESTO ACUM. AL MES		VARIACION		
			MODIFICADO	EJERCIDO	MODIFICADO	EJERCIDO	ABSOLUTA	%	
ENTE PUBLICO		SAN JOSE DEL RINCON		0124					
5100	MOBILIARIO Y EQUIPO DE ADMINISTRACION	2,040,467.34	-511,948.00	15,625.20	2,040,467.34	997,467.79	1,042,999.55	51.12	
5110	Muebles de oficina y estantería	824,511.53	-500,000.00	15,625.20	824,511.53	649,836.73	174,674.80	21.19	
5111	Muebles y enseres	824,511.53	-500,000.00	15,625.20	824,511.53	649,836.73	174,674.80	21.19	
5120	Muebles, excepto de oficina y estantería	159,700.05	0.00	0.00	159,700.05	159,700.05	0.00	0.00	
5121	Muebles, excepto de oficina y estantería	159,700.05	0.00	0.00	159,700.05	159,700.05	0.00	0.00	
5150	Equipo de computo y de tecnología de la información	951,155.77	-11,948.00	0.00	951,155.77	177,831.02	773,324.75	81.30	
5151	Bienes Informáticos	951,155.77	-11,948.00	0.00	951,155.77	177,831.02	773,324.75	81.30	
5190	Otros mobiliarios y equipos de administración	105,099.99	0.00	0.00	105,099.99	10,099.99	85,000.00	90.39	
5192	Otros equipos eléctricos y electrónicos de oficina	105,099.99	0.00	0.00	105,099.99	10,099.99	85,000.00	90.39	
5200	MOBILIARIO Y EQUIPO EDUCACIONAL Y RECREATIVO	11,948.00	11,948.00	0.00	11,948.00	11,948.00	0.00	0.00	
5230	Cámaras fotográficas y de video	11,948.00	11,948.00	0.00	11,948.00	11,948.00	0.00	0.00	
5231	Equipo de foto, cine y grabación	11,948.00	11,948.00	0.00	11,948.00	11,948.00	0.00	0.00	
5400	VEHICULOS Y EQUIPO DE TRANSPORTE	14,341.04	-250,000.00	0.00	14,341.04	0.00	14,341.04	100.00	
5410	Vehículos y equipo terrestre	14,341.04	-250,000.00	0.00	14,341.04	0.00	14,341.04	100.00	
5411	Vehículos y equipo de transporte terrestre	14,341.04	-250,000.00	0.00	14,341.04	0.00	14,341.04	100.00	
5600	MAQUINARIA, OTROS EQUIPOS Y HERRAMIENTAS	1,037,359.66	750,000.00	0.00	1,037,359.66	1,016,704.98	20,654.68	1.99	
5610	Maquinaria y equipo agropecuario	7,799.98	0.00	0.00	7,799.98	7,799.98	0.00	0.00	
5611	Maquinaria y equipo agropecuario	7,799.98	0.00	0.00	7,799.98	7,799.98	0.00	0.00	
5620	Maquinaria y equipo industrial	30,000.00	0.00	0.00	30,000.00	9,883.20	20,116.80	67.06	
5621	Maquinaria y equipo industrial	30,000.00	0.00	0.00	30,000.00	9,883.20	20,116.80	67.06	
5650	Equipo de comunicación y telecomunicación	190,465.68	0.00	0.00	190,465.68	189,927.80	537.88	0.28	
5651	Equipo y aparatos para comunicación, telecomunicación y radio transmissi	190,465.68	0.00	0.00	190,465.68	189,927.80	537.88	0.28	
5660	Equipos de generación eléctrica, aparatos y accesorios eléctricos	780,500.00	750,000.00	0.00	780,500.00	780,500.00	0.00	0.00	
5661	Equipos de generación eléctrica, aparatos y accesorios eléctricos	780,500.00	750,000.00	0.00	780,500.00	780,500.00	0.00	0.00	
5670	Herramientas y maquinas-herramienta	28,594.00	0.00	0.00	28,594.00	28,594.00	0.00	0.00	
5671	Herramientas, maquina herramienta y equipo	28,594.00	0.00	0.00	28,594.00	28,594.00	0.00	0.00	
5800	BIENES INMUEBLES	750,000.00	0.00	0.00	750,000.00	700,000.00	50,000.00	6.67	
5890	Otros bienes inmuebles	750,000.00	0.00	0.00	750,000.00	700,000.00	50,000.00	6.67	
5892	Adjudicaciones, expropiaciones e indemnizaciones de bienes inmuebles	750,000.00	0.00	0.00	750,000.00	700,000.00	50,000.00	6.67	
6000	INVERSION PUBLICA	262,241,227.39	6,562,009.00	54,044,136.98	262,241,227.39	222,885,871.32	39,355,356.07	15.01	
6100	OBRA PUBLICA EN BIENES DE DOMINIO PUBLICO	233,808,687.37	12,896,783.23	52,746,016.97	233,808,687.37	214,083,159.21	19,725,528.16	8.44	
6110	Edificación habitacional	30,400,000.00	0.00	3,397,311.09	30,400,000.00	29,880,531.26	519,468.74	1.71	
6111	Edificación habitacional	30,400,000.00	0.00	3,397,311.09	30,400,000.00	29,880,531.26	519,468.74	1.71	

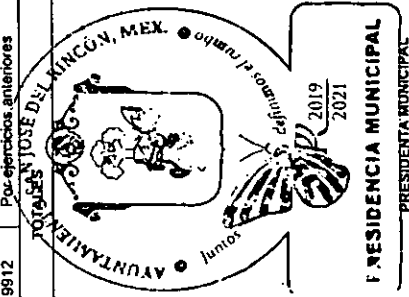


SISTEMA DE COORDINACION HACENDARIA DEL ESTADO DE MEXICO CON SUS MUNICIPIOS
GUIA METODOLOGICA PARA EL SEGUIMIENTO Y EVALUACION DEL PLAN DE DESARROLLO MUNICIPAL VIGENTE
SEGUIMIENTO Y EVALUACION DEL PRESUPUESTO BASADO EN RESULTADOS MUNICIPAL

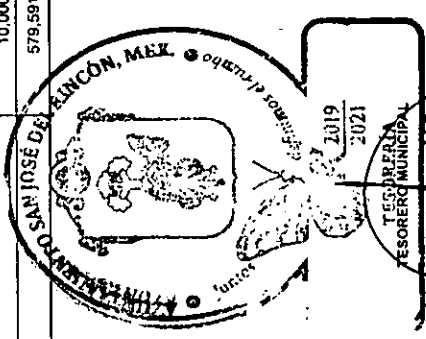
PBRM-10c ESTADO COMPARATIVO PRESUPUESTAL DE EGRESOS

DEL 1 DE ENERO AL 31 DE DICIEMBRE DE 2021

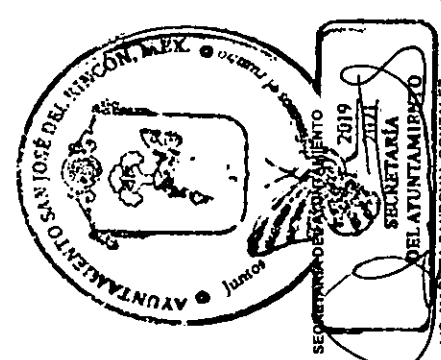
CUENTA	CONCEPTO	PRESUPUESTO DEL MES		PRESUPUESTO AUTORIZADO	PRESUPUESTO ACUM. AL MES		VARIACION		
		MODIFICADO	EJERCIDO		MODIFICADO	EJERCIDO	ABSOLUTA	%	
ENTE PUBLICO 0124									
SAN JOSE DEL RINCON									
6120	Edificación no habitacional	0.00	4,485,810.65	16,296,568.57	16,296,568.57	15,081,908.65	1,214,659.92	7.45	
6122	Obra estatal o municipal	0.00	4,485,810.65	16,296,568.57	16,296,568.57	15,081,908.65	1,214,659.92	7.45	
6130	Construcción de obras para el abastecimiento de agua, petróleo, gas, etc	541,009.00	6,274,484.74	49,807,813.02	49,807,813.02	31,816,413.52	17,991,399.50	36.12	
6132	Obra estatal o municipal	0.00	6,274,484.74	48,725,795.02	48,725,795.02	31,816,413.52	16,909,381.50	34.70	
6138	Estudios de preinversión	541,009.00	0.00	1,082,018.00	1,082,018.00	0.00	1,082,018.00	100.00	
6150	Construcción de vías de comunicación	137,304,305.78	38,588,410.49	12,455,774.23	137,304,305.78	137,304,305.78	0.00	0.00	
6152	Obra estatal o municipal	137,304,305.78	38,588,410.49	12,455,774.23	137,304,305.78	137,304,305.78	0.00	0.00	
6200	OBRA PUBLICA EN BIENES PROPIOS	28,432,540.02	1,298,120.01	28,432,540.02	28,432,540.02	8,802,712.11	19,629,827.91	69.04	
6220	Edificación no habitacional	28,432,540.02	1,298,120.01	28,432,540.02	28,432,540.02	8,802,712.11	19,629,827.91	69.04	
6221	Edificación no habitacional	28,432,540.02	1,298,120.01	28,432,540.02	28,432,540.02	8,802,712.11	19,629,827.91	69.04	
9000	DEUDA PUBLICA	0.00	362,948.28	72,163,800.92	72,163,800.92	62,329,501.11	9,834,299.81	13.63	
9900	ADEUDOS DE EJERCICIOS FISCALES ANTERIORES (ADEFAS)	0.00	362,948.28	72,163,800.92	72,163,800.92	62,329,501.11	9,834,299.81	13.63	
9910	Por el ejercicio inmediato anterior	0.00	362,948.28	72,163,800.92	72,163,800.92	62,329,501.11	9,834,299.81	13.63	
9911	Por el ejercicio inmediato anterior	0.00	362,948.28	72,163,800.92	72,163,800.92	61,961,581.83	202,219.09	0.33	
9912	Por ejercicios anteriores	0.00	362,948.28	10,000,000.00	10,000,000.00	367,919.28	9,632,080.72	96.32	
TOTALES		33,451,661.97	74,810,763.89	579,591,518.47	579,591,518.47	501,558,607.20	78,032,911.27	13.46	



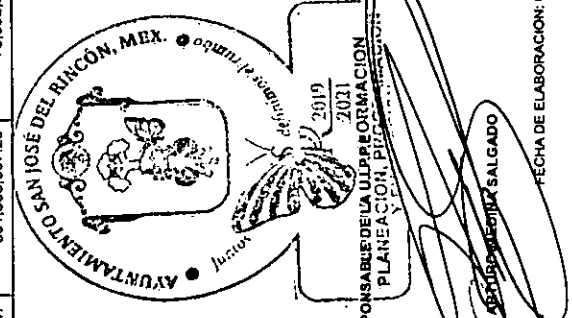
LIC. MARIA ELENA MARTÍNEZ MORALES
 PRESIDENTA MUNICIPAL



L.C. JOSE JUAN POSADAS CAMPOS
 TESORERA MUNICIPAL



LIC. MARITZA SANDOVAL GONZALEZ
 SECRETARIA DEL ATUNTAMIENTO



LIC. ROSA ELIZABETH SALGADO
 RESPONSABLE DE LA ULTIMA INFORMACION PLANEACION, PUESTOS Y PROYECTOS