



PbRm-08b FICHA TECNICA DE SEGUIMIENTO DE INDICADORES 2022 DE GESTIÓN O ESTRATEGICO

MUNICIPIO DE AYTO: SAN JOSE DEL RINCON

TIPO DE FICHA: OSFEM

PILAR DE DESARROLLO / EJE TRANSVERSAL: II Eje transversal II: Gobierno Moderno, Capaz y Responsable
 TEMA DE DESARROLLO: Comunicación y diálogo con la ciudadanía como elemento clave de gobernabilidad.
 PROGRAMA PRESUPUESTARIO: 01030101 Conducción de las políticas generales de gobierno
 PROYECTO PRESUPUESTARIO: 0103010101 Relaciones públicas 010301010201 Audiencia pública y consulta popular
 OBJETIVO DEL PROGRAMA PRESUPUESTARIO: Incluye las acciones que favorezcan el desarrollo de un gobierno democrático que impulse la participación social y ofrezca servicio de calidad en el marco de legalidad y justicia, para elevar las condiciones de vida de la población.
 DEPENDENCIA GENERAL: A00 PRESIDENCIA
 DEPENDENCIA AUXILIAR: 100 Secretaría Particular, 101 Secretaría Técnica, 144 Gobernación

ESTRUCTURA DEL INDICADOR

NOMBRE DEL INDICADOR: Tasa de variación en la ejecución de mecanismos e instrumentos de participación social.
 FÓRMULA DEL CÁLCULO: $((\text{Mecanismos e instrumentos de participación social realizados para la conformación de Políticas Públicas Municipales en el año actual} / \text{Mecanismos e instrumentos de participación social realizados para la conformación de Políticas Públicas Municipales en el año anterior}) - 1) * 100$
 INTERPRETACIÓN: Audiencias
 DIMENSIÓN QUE ATIENDE: Eficiencia FRECUENCIA DE MEDICIÓN: Anual
 DESCRIPCIÓN DEL FACTOR DE COMPARACIÓN: Municipal
 AMBITO GEOGRAFICO: rural
 COBERTURA: 100082
 LINEA BASE: 0
 Numero: NF 1

COMPORTAMIENTO DE LAS VARIABLES DURANTE EL TRIMESTRE: Octubre-Diciembre

VARIABLE	UNIDAD DE MEDIDA	OPERACION	META ANUAL	AVANCE TRIMESTRAL				AVANCE ACUMULADO			
				Programado	%	Alcanzado	%	Programado	%	Alcanzado	%
Mecanismos e instrumentos de participación social realizados para la conformación de Políticas Públicas Municipales en el año actual	Audiencia	Sumable	2,000.00	2,000.00	100.00	2,000.00	100.00	2,000.00	100.00	2,000.00	100.00
Mecanismos e instrumentos de participación social realizados para la conformación de Políticas Públicas Municipales en el año anterior	Audiencia	Sumable	2,000.00	2,000.00	100.00	2,000.00	100.00	2,000.00	100.00	2,000.00	100.00

COMPORTAMIENTO DEL INDICADOR

DESCRIPCION DE LA META ANUAL

Se pretende dar audiencia a la ciudadanía, que así lo mande para alcanzar la meta establecida

META ANUAL	TRIMESTRE: Octubre-Diciembre							
	AVANCE TRIMESTRAL				AVANCE ACUMULADO			
	Programado	Alcanzado	EF%	SEMAFORO	Programado	Alcanzado	EF%	SEMAFORO
0.00	0.00	0.00	0.00	VERDE	0.00	0.00	0.00	VERDE

DESCRIPCIÓN DE RESULTADOS Y JUSTIFICACIÓN EN CASO DE VARIACIÓN SUPERIOR A ± 10 % RESPECTO A LO PROGRAMADO
 Se da audiencias públicas para la participación social

EVALUACION DEL INDICADOR

se cumple con las audiencias requisitadas

DEPENDENCIA GENERAL: A00 PRESIDENCIA
 DEPENDENCIA AUXILIAR: 100 Secretaría Particular, 101 Secretaría Técnica, 144 Gobernación

ELABORO
 L.E. JOSE CARMEN SALGADO CONTRERAS

VO. BO.
 L.E. JOSE CARMEN SALGADO CONTRERAS



MUNICIPIO DE ATO: SAN JOSE DEL RINCON

PbrM-08b FICHA TECNICA DE SEGUIMIENTO DE INDICADORES 2022 DE GESTIÓN O ESTRATEGICO

TIPO DE FICHA: OSFEM

PILAR DE DESARROLLO / EJE TRANSVERSAL: II Eje transversal II: Gobierno Moderno, Capaz y Responsable

TEMA DE DESARROLLO: Comunicación y diálogo con la ciudadanía como elemento clave de gobernabilidad.

PROGRAMA PRESUPUESTARIO: 010301010101 Conductión de las políticas generales de gobierno

PROYECTO PRESUPUESTARIO: 010301010101 Relaciones públicas

010301010201 Audiencia pública y consulta popular

OBJETIVO DEL PROGRAMA PRESUPUESTARIO: Incluye las acciones que favorezcan el desarrollo de un gobierno democrático que impulse la participación social y ofrezca servicio de calidad en el marco de legalidad y justicia, para elevar las condiciones de vida de la población.

DEPENDENCIA GENERAL: A00 PRESIDENCIA

DEPENDENCIA AUXILIAR: 100 Secretaría Particular, 101 Secretaría Técnica, 144 Gobernación

ESTRUCTURA DEL INDICADOR

NOMBRE DEL INDICADOR: Tasa de variación en la participación ciudadana registrada en los mecanismos e instrumentos de participación social

FÓRMULA DEL CÁLCULO: ((Participación ciudadana registrada en los mecanismos e instrumentos de participación social para la conformación de políticas públicas municipales en el año actual/Participación ciudadana registrada en los mecanismos e instrumentos de participación social para la conformación de políticas públicas municipales en el año anterior)-1)*100

INTERPRETACIÓN: Participación ciudadana registrada en audiencias

DIMENSIÓN QUE ATENDE: Eficiencia

FRECUENCIA DE MEDICIÓN:

Anual

DESCRIPCIÓN DEL FACTOR DE COMPARACIÓN: Municipal

AMBITO GEOGRAFICO: Rural

COBERTURA: 100082

LÍNEA BASE: 0

Numero: NP 1

COMPORTAMIENTO DE LAS VARIABLES DURANTE EL TRIMESTRE: Octubre-Diciembre

VARIABLE	UNIDAD DE MEDIDA	OPERACION	META ANUAL	AVANCE TRIMESTRAL		AVANCE ACUMULADO			
				Programado	%	Alcanzado	%	Alcanzado	%
Participación ciudadana registrada en los mecanismos e instrumentos de participación social para la conformación de políticas públicas municipales en el año actual	Reunión	Sumable	12.00	12.00	100.00	12.00	100.00	12.00	100.00
Participación ciudadana registrada en los mecanismos e instrumentos de participación social para la conformación de políticas públicas municipales en el año anterior	Reunión	Sumable	12.00	12.00	100.00	12.00	100.00	12.00	100.00

COMPORTAMIENTO DEL INDICADOR DESCRIPCIÓN DE LA META ANUAL

Se realizan audiencias con autoridades auxiliares para dar toma de decisiones

TRIMESTRE: Octubre-Diciembre

META ANUAL	AVANCE TRIMESTRAL			AVANCE ACUMULADO		
	Programado	Alcanzado	EF%	Programado	Alcanzado	EF%
0.00	0.00	0.00	0.00	0.00	0.00	0.00

DESCRIPCIÓN DE RESULTADOS Y JUSTIFICACIÓN EN CASO DE VARIACIÓN SUPERIOR A ± 10 % RESPECTO A LO PROGRAMADO

SE REALIZAN LAS REUNIONES CORRESPONDIENTES

Se realizan las reuniones correspondientes

DEPENDENCIA GENERAL: A00 PRESIDENCIA
DEPENDENCIA AUXILIAR: 100 Secretaría Particular, 101 Secretaría Técnica, 144 Gobernación

EVALUACION DEL INDICADOR

ELABORO

L.E. JOSE CARMEN SALGADO CONTRERAS

VO. BO.

L.E. JOSE CARMEN SALGADO CONTRERAS



MUNICIPIO DE APTO: SAN JOSE DEL RINCON

Pbrm-08b FICHA TECNICA DE SEGUIMIENTO DE INDICADORES 2022 DE GESTIÓN O ESTRATEGICO

TIPO DE FICHA: OSFEM

PILAR DE DESARROLLO: EJE TRANSVERSAL:

II Eje transversal II: Gobierno Moderno, Capaz y Responsable

TEMA DE DESARROLLO:

Comunicación y diálogo con la ciudadanía como elemento clave de gobernabilidad.

PROGRAMA PRESUPUESTARIO:

01030101 Conductión de las políticas generales de gobierno

PROYECTO PRESUPUESTARIO:

0103010101 Relaciones públicas

010301010201 Audiencia pública y consulta popular

OBJETIVO DEL PROGRAMA PRESUPUESTARIO:

Incluye las acciones que favorezcan el desarrollo de un gobierno democrático que impulse la participación social y ofrezca servicio de calidad en el marco de legalidad y justicia, para elevar las condiciones de vida de la población.

DEPENDENCIA GENERAL:

A00 PRESIDENCIA

DEPENDENCIA AUXILIAR:

100 Secretaría Particular, 101 Secretaría Técnica, 144 Gobernación

ESTRUCTURA DEL INDICADOR

NOMBRE DEL INDICADOR:

Porcentaje de demandas ciudadanas para la construcción de las políticas públicas municipales atendidas.

FRECUENCIA DE MEDICIÓN:

Semestral

FÓRMULA DEL CÁLCULO:

(Demandas ciudadanas para la construcción de las políticas públicas municipales atendidas/Demandas ciudadanas para la construcción de políticas públicas municipales registradas)*100

INTERPRETACIÓN:

Registro de Solicitudes

DIMENSIÓN QUE ATIENDE:

Eficiencia

DESCRIPCIÓN DEL FACTOR DE COMPARACIÓN:

Municipal

ÁMBITO GEOGRÁFICO:

RURAL

COBERTURA:

TODO EL MUNICIPIO

LÍNEA BASE:

0

Número:

NC 1

COMPORTAMIENTO DE LAS VARIABLES DURANTE EL TRIMESTRE: Octubre-Diciembre

VARIABLE	UNIDAD DE MEDIDA	OPERACION	META ANUAL	AVANCE TRIMESTRAL			AVANCE ACUMULADO		
				Programado	%	Alcanzado	Programado	%	Alcanzado
Demandas ciudadanas para la construcción de las políticas públicas municipales atendidas	Documento	Sumable	400.00	200.00	50.00	200.00	100.00	400.00	100.00
Demandas ciudadanas para la construcción de políticas públicas municipales registradas	Documento	Sumable	400.00	200.00	50.00	200.00	100.00	400.00	100.00

COMPORTAMIENTO DEL INDICADOR
DESCRIPCIÓN DE LA META ANUAL

Recepción de Solicitudes para conocer las necesidades de la ciudadanía

TRIMESTRE: Octubre-Diciembre

META ANUAL	AVANCE TRIMESTRAL			AVANCE ACUMULADO		
	Programado	Alcanzado	EF%	Programado	Alcanzado	EF%
100.00	100.00	100.00	100.00	100.00	100.00	100.00

DESCRIPCIÓN DE RESULTADOS Y JUSTIFICACIÓN EN CASO DE VARIACIÓN SUPERIOR A ± 10% RESPECTO A LO PROGRAMADO
SOLICITUDES RECIBIDAS PARA LA ATENCIÓN DE LA CIUDADANÍA

EVALUACIÓN DEL INDICADOR

SE RECIBEN SOLICITUDES PARA CONOCER LAS NECESIDADES DE LA CIUDADANÍA

DEPENDENCIA GENERAL:

A00 PRESIDENCIA

DEPENDENCIA AUXILIAR:

100 Secretaría Particular, 101 Secretaría Técnica, 144 Gobernación

ELABORO

L.E. JOSE CARMEN SAGADO CONTRERAS

VO BO

L.E. JOSE CARMEN SAGADO CONTRERAS

FECHA DE ELABORACIÓN: 10/02/2023

Hoja: 13 de 583



MUNICIPIO DE AYTO: SAN JOSE DEL RINCON

PbRm-08b FICHA TECNICA DE SEGUIMIENTO DE INDICADORES 2022 DE GESTIÓN O ESTRATEGICO

TIPO DE FICHA: OSFEM

PILAR DE DESARROLLO/ EJE TRANSVERSAL: II Eje transversal II: Gobierno Moderno, Capaz y Responsable

TEMA DE DESARROLLO: Comunicación y diálogo con la ciudadanía como elemento clave de gobernabilidad.

PROGRAMA PRESUPUESTARIO: 01030101 Conductión de las políticas generales de gobierno

PROYECTO PRESUPUESTARIO: 010301010101 Relaciones públicas

010301010201 Audiencia pública y consulta popular

OBJETIVO DEL PROGRAMA PRESUPUESTARIO: Incluye las acciones que favorezcan el desarrollo de un gobierno democrático que impulse la participación social y ofrezca servicio de calidad en el marco de legalidad y justicia, para elevar las condiciones de vida de la población.

DEPENDENCIA GENERAL: A00 PRESIDENCIA

DEPENDENCIA AUXILIAR: 100 Secretaría Particular, 101 Secretaría Técnica, 144 Gobernación

ESTRUCTURA DEL INDICADOR

NOMBRE DEL INDICADOR: Porcentaje de políticas públicas municipales realizadas.
FORMULA DEL CALCULO: (Políticas públicas municipales realizadas/Políticas públicas municipales programadas)*100
INTERPRETACIÓN: Cumplimiento de demandas a la ciudadanía

FRECUENCIA DE MEDICIÓN:

Semestral

DIMENSIÓN QUE ATIENDE: Eficiencia

DESCRIPCIÓN DEL FACTOR DE COMPARACIÓN: Municipal

AMBITO GEOGRAFICO: RURAL

COBERTURA: TODO EL MUNICIPIO

LINEA BASE: 0

COMPORTAMIENTO DE LAS VARIABLES DURANTE EL TRIMESTRE: Octubre-Diciembre

VARIABLE	UNIDAD DE MEDIDA	OPERACION	META ANUAL	AVANCE TRIMESTRAL				AVANCE ACUMULADO			
				Programado	%	Alcanzado	%	Programado	%	Alcanzado	%
Políticas públicas municipales realizadas	Gira	Sumable	140.00	80.00	57.14	80.00	100.00	140.00	100.00	150.00	107.14
Políticas públicas municipales programadas	Gira	Sumable	140.00	80.00	57.14	80.00	100.00	140.00	100.00	150.00	107.14

Cumplimiento de demandas a la ciudadanía

COMPORTAMIENTO DEL INDICADOR
DESCRIPCION DE LA META ANUAL

TRIMESTRE: Octubre-Diciembre

META ANUAL	AVANCE TRIMESTRAL				AVANCE ACUMULADO			
	Programado	Alcanzado	EF%	SEMAFORO	Programado	Alcanzado	EF%	SEMAFORO
100.00	100.00	100.00	100.00	VERDE	100.00	100.00	100.00	VERDE

DESCRIPCION DE RESULTADOS Y JUSTIFICACION EN CASO DE VARIACION SUPERIOR A ± 10 % RESPECTO A LO PROGRAMADO
GIRAS DE TRABAJO PARA DAR CUMPLIMIENTO A LAS DEMANDAS

EVALUACION DEL INDICADOR

SE DARA CUMPLIMIENTO DE DEMANDAS CIUDADANAS

DEPENDENCIA GENERAL: A00 PRESIDENCIA

DEPENDENCIA AUXILIAR: 100 Secretaría Particular, 101 Secretaría Técnica, 144 Gobernación

ELABORÓ

L. E. JOSE CARMEN SALGADO CONTRERAS

V0. BO

L. E. JOSE CARMEN SALGADO CONTRERAS



MUNICIPIO DE AYTO: SAN JOSE DEL RINCON

PbRm-08b FICHA TECNICA DE SEGUIMIENTO DE INDICADORES 2022 DE GESTIÓN O ESTRATEGICO

TIPO DE FICHA: OSFEM

PILAR DE DESARROLLO/ EJE TRANSVERSAL: II. Gobierno Moderno, Capaz y Responsable

TEMA DE DESARROLLO: Comunicación y diálogo con la ciudadanía como elemento clave de gobernabilidad.

PROGRAMA PRESUPUESTARIO: 01030101 Conductión de las políticas generales de gobierno

PROYECTO PRESUPUESTARIO: 010301010101 Relaciones públicas

010301010201 Audiencia pública y consulta popular

OBJETIVO DEL PROGRAMA PRESUPUESTARIO: Incluye las acciones que favorezcan el desarrollo de un gobierno democrático que impulse la participación social y ofrezca servicio de calidad en el marco de legalidad y justicia, para elevar las condiciones de vida de la población.

DEPENDENCIA GENERAL: A00 PRESIDENCIA

DEPENDENCIA AUXILIAR: 100 Secretaría Particular, 101 Secretaría Técnica, 144 Gobernación

ESTRUCTURA DEL INDICADOR

NOMBRE DEL INDICADOR: Porcentaje de actualización de las políticas públicas municipales.
FORMULA DEL CALCULO: (Políticas públicas municipales actualizadas / Total de políticas públicas municipales) *100

INTERPRETACIÓN: Sesiones

DIMENSIÓN QUE ATIENDE: Eficiencia

DESCRIPCIÓN DEL FACTOR DE COMPARACIÓN: Municipal

AMBITO GEOGRAFICO: RURAL

COBERTURA: TODO EL MUNICIPIO

LÍNEA BASE: 0

Numero: NA 1,1

FRECUENCIA DE MEDICIÓN:

Trimestral

COMPORTAMIENTO DE LAS VARIABLES DURANTE EL TRIMESTRE: Octubre-Diciembre

VARIABLE	UNIDAD DE MEDIDA	OPERACION	META ANUAL	AVANCE TRIMESTRAL				AVANCE ACUMULADO			
				Programado	%	Alcanzado	%	Programado	%	Alcanzado	%
Políticas públicas municipales actualizadas	Sesión	Sumable	60.00	15.00	25.00	15.00	100.00	60.00	100.00	60.00	100.00
Total de políticas públicas municipales	Sesión	Sumable	60.00	15.00	25.00	15.00	100.00	60.00	100.00	60.00	100.00

COMPORTAMIENTO DEL INDICADOR
DESCRIPCIÓN DE LA METAANUAL

Sesiones de Cabildo

TRIMESTRE: Octubre-Diciembre

METAANUAL	AVANCE TRIMESTRAL				AVANCE ACUMULADO			
	Programado	Alcanzado	EF%	SEMAFORO	Programado	Alcanzado	EF%	SEMAFORO
100.00	100.00	100.00	100.00	VERDE	100.00	100.00	100.00	VERDE

DESCRIPCIÓN DE RESULTADOS Y JUSTIFICACIÓN EN CASO DE VARIACIÓN SUPERIOR A 10% RESPECTO A LO PROGRAMADO
SE REALIZAN LAS SESIONES PARA DAR UNA MEJOR POLÍTICA PÚBLICA PARA EL MUNICIPIO

EVALUACION DEL INDICADOR

SE VAN A SEGUIR LLEVANDO A CABO LAS REUNIONES PARA MEJORAR LAS POLÍTICAS PÚBLICAS EN EL MUNICIPIO.

DEPENDENCIA GENERAL: A00 PRESIDENCIA

DEPENDENCIA AUXILIAR: 100 Secretaría Particular, 101 Secretaría Técnica, 144 Gobernación

ELABORO
L.E. JOSE CARMEN SALGADO CONTRERAS

VO. BO.
L.E. JOSE CARMEN SALGADO CONTRERAS

FECHA DE ELABORACION: 10022023

Hoja: 15 de 563



MUNICIPIO DE AYO: **SAN JOSE DEL RINCON**

Pbrm-08b FICHA TECNICA DE SEGUIMIENTO DE INDICADORES 2022 DE GESTIÓN O ESTRATEGICO

TIPO DE FICHA: **OSFEM**

PILAR DE DESARROLLO/ EJE TRANSVERSAL: **II Eje transversal II: Gobierno Moderno, Capaz y Responsable**

TEMA DE DESARROLLO: **Comunicación y diálogo con la ciudadanía como elemento clave de gobernabilidad.**

PROGRAMA PRESUPUESTARIO: **01030101 Conductión de las políticas generales de gobierno**

PROYECTO PRESUPUESTARIO: **0103010101 Relaciones públicas**

010301010201 Audiencia pública y consulta popular

OBJETIVO DEL PROGRAMA PRESUPUESTARIO: **Incluye las acciones que favorezcan el desarrollo de un gobierno democrático que impulse la participación social y ofrezca servicio de calidad en el marco de legalidad y justicia, para elevar las condiciones de vida de la población.**

DEPENDENCIA GENERAL: **A00 PRESIDENCIA**

DEPENDENCIA AUXILIAR: **100 Secretaría Particular, 101 Secretaría Técnica, 144 Gobernación**

ESTRUCTURA DEL INDICADOR

NOMBRE DEL INDICADOR: **Porcentaje de reuniones con organizaciones civiles o sociales realizadas.**

FÓRMULA DEL CÁLCULO: **(Reuniones con organizaciones civiles o sociales registradas realizadas/Reuniones con organizaciones civiles o sociales registradas programadas) *100**

INTERPRETACIÓN:

DIMENSIÓN QUE ATIENDE: **Eficiencia**

FRECUENCIA DE MEDICIÓN:

Trimestral

DESCRIPCIÓN DEL FACTOR DE COMPARACIÓN:

ÁMBITO GEOGRÁFICO:

COBERTURA:

LÍNEA BASE

Número: **NA 12**

COMPORTAMIENTO DE LAS VARIABLES DURANTE EL TRIMESTRE: Octubre-Diciembre

VARIABLE	UNIDAD DE MEDIDA	OPERACION	META ANUAL	AVANCE TRIMESTRAL			AVANCE ACUMULADO		
				Programado	%	Alcanzado	Programado	%	Alcanzado
Reuniones con organizaciones civiles o sociales registradas realizadas			0.00	0.00	0.00	0.00	0.00	0.00	0.00
Reuniones con organizaciones civiles o sociales registradas programadas			0.00	0.00	0.00	0.00	0.00	0.00	0.00

COMPORTAMIENTO DEL INDICADOR
DESCRIPCIÓN DE LA META ANUAL

TRIMESTRE: Octubre-Diciembre

META ANUAL	AVANCE TRIMESTRAL			AVANCE ACUMULADO		
	Programado	Alcanzado	EF%	Programado	Alcanzado	EF%
0.00	0.00	0.00	0.00	0.00	0.00	0.00

DESCRIPCIÓN DE RESULTADOS Y JUSTIFICACIÓN EN CASO DE VARIACIÓN SUPERIOR A ± 10 % RESPECTO A LO PROGRAMADO

EVALUACION DEL INDICADOR

DEPENDENCIA GENERAL:
DEPENDENCIA AUXILIAR:

A00 PRESIDENCIA
100 Secretaría Particular, 101 Secretaría Técnica, 144 Gobernación

L. E. JOSE CARMEN SALGADO CONTRERAS

ELABORÓ

L. E. JOSE CARMEN SALGADO CONTRERAS

VERBO

FECHA DE ELABORACION: 10/02/2023

Hoja: 16 de 563



MUNICIPIO DE AYTO: SAN JOSE DEL RINCON

PbRm-08b FICHA TECNICA DE SEGUIMIENTO DE INDICADORES 2022 DE GESTIÓN O ESTRATEGICO

TIPO DE FICHA: OSFEM

PILAR DE DESARROLLO/ EJE TRANSVERSAL: II Eje transversal II: Gobierno Moderno, Capaz y Responsable

TEMA DE DESARROLLO: Comunicación y diálogo con la ciudadanía como elemento clave de gobernabilidad.

PROGRAMA PRESUPUESTARIO: 01030101 Conductión de las políticas generales de gobierno

PROYECTO PRESUPUESTARIO: 010301010101 Relaciones públicas

010301010201 Audiencia pública y consulta popular

OBJETIVO DEL PROGRAMA PRESUPUESTARIO: Incluye las acciones que favorezcan el desarrollo de un gobierno democrático que impulse la participación social y ofrezca servicio de calidad en el marco de legalidad y justicia, para elevar las condiciones de vida de la población.

DEPENDENCIA GENERAL: A00 PRESIDENCIA

DEPENDENCIA AUXILIAR: 100 Secretaría Particular, 101 Secretaría Técnica, 144 Gobernación

ESTRUCTURA DEL INDICADOR

NOMBRE DEL INDICADOR: Porcentaje de propuestas ciudadanas incorporadas a las políticas públicas.

FORMULA DEL CALCULO: (Propuestas ciudadanas incorporadas a las políticas públicas municipales/Propuestas ciudadanas recibidas a las políticas públicas municipales)*100

INTERPRETACIÓN: Reunion con directores

DIMENSIÓN QUE ATIENDE: Eficiencia

DESCRIPCIÓN DEL FACTOR DE COMPARACIÓN: Municipal

AMBITO GEOGRAFICO: RURAL

COBERTURA: TODO EL MUNICIPIO

LINEA BASE: 0

Numero: NA 1.3

COMPORTAMIENTO DE LAS VARIABLES DURANTE EL TRIMESTRE: Octubre-Diciembre

VARIABLE	UNIDAD DE MEDIDA	OPERACION	META ANUAL	AVANCE TRIMESTRAL			AVANCE ACUMULADO				
				Programado	%	Alcanzado	Programado	%	Alcanzado		
Propuestas ciudadanas incorporadas a las políticas públicas municipales	Reunión	Sumable	72.00	18.00	25.00	22.00	122.22	72.00	100.00	150.00	208.33
Propuestas ciudadanas recibidas a las políticas públicas municipales	Reunión	Sumable	72.00	18.00	25.00	18.00	100.00	72.00	100.00	72.00	100.00

COMPORTAMIENTO DEL INDICADOR
DESCRIPCION DE LA META ANUAL

Reunion con directores

TRIMESTRE: Octubre-Diciembre

META ANUAL	AVANCE TRIMESTRAL				AVANCE ACUMULADO			
	Programado	Alcanzado	EF%	SEMAFORO	Programado	Alcanzado	EF%	SEMAFORO
100.00	100.00	122.22	122.22	VERDE	100.00	208.33	208.33	VERDE

DESCRIPCION DE RESULTADOS Y JUSTIFICACION EN CASO DE VARIACION SUPERIOR A ±10% RESPECTO A LO PROGRAMADO
SE REALIZAN VARIAS REUNIONES CON LOS DIRECTORES PARA DARLE SEGUIMIENTO A LOS TRABAJOS REALIZADOS EN EL AYUNTAMIENTO

EVALUACION DEL INDICADOR

SE VAN A SEGUIR LLEVANDO A CABO LAS REUNIONES PARA MEJORAR LAS POLITICAS PUBLICAS EN EL MUNICIPIO.

DEPENDENCIA GENERAL: A00 PRESIDENCIA

DEPENDENCIA AUXILIAR: 100 Secretaría Particular, 101 Secretaría Técnica, 144 Gobernación

ELABORADO

L. E. JOSE CARMEN SALGADO CONTRERAS

VO. BO.

L. E. JOSE CARMEN SALGADO CONTRERAS

SECRETARIA



MUNICIPIO DE ATO: SAN JOSE DEL RINCON

Pbrm-08b FICHA TECNICA DE SEGUIMIENTO DE INDICADORES 2022 DE GESTIÓN O ESTRATEGICO

TIPO DE FICHA: OSFEM

PLAR DE DESARROLLO / EJE TRANSVERSAL: II Eje transversal II: Gobierno Moderno, Capaz y Responsable

TEMA DE DESARROLLO: Comunicación y diálogo con la ciudadanía como elemento clave de gobernabilidad.

PROGRAMA PRESUPUESTARIO: 01030101 Conducción de las políticas generales de gobierno

PROYECTO PRESUPUESTARIO: 0103010101 Relaciones públicas 010301010201 Audiencia pública y consulta popular

OBJETIVO DEL PROGRAMA PRESUPUESTARIO: Incluye las acciones que favorezcan el desarrollo de un gobierno democrático que impulse la participación social y ofrezca servicio de calidad en el marco de legalidad y justicia, para elevar las condiciones de vida de la población.

DEPENDENCIA GENERAL: A00 PRESIDENCIA

DEPENDENCIA AUXILIAR: 100 Secretaría Particular, 101 Secretaría Técnica, 144 Gobernación

ESTRUCTURA DEL INDICADOR

NOMBRE DEL INDICADOR: Porcentaje de reuniones institucionales realizadas con los COPACI's y autoridades auxiliares para desarrollar las políticas públicas municipales.

FÓRMULA DEL CALCULO: (Reuniones institucionales con los COPACI's y autoridades auxiliares para desarrollar las políticas públicas municipales realizadas/Reuniones institucionales con los COPACI's y autoridades auxiliares para desarrollar las políticas públicas municipales programadas)*100

INTERPRETACIÓN: Reunion Institucionales

DIMENSION QUE ATIENDE: Eficiencia

DESCRIPCION DEL FACTOR DE COMPARACIÓN: Municipal

AMBITO GEOGRAFICO: RURAL

COBERTURA: TODO EL MUNICIPIO

LINEA BASE: 0

Numero: NA 2.1

FRECUENCIA DE MEDICIÓN: Trimestral

COMPORTAMIENTO DE LAS VARIABLES DURANTE EL TRIMESTRE: Octubre-Diciembre

VARIABLE	UNIDAD DE MEDIDA	OPERACION	META ANUAL	AVANCE TRIMESTRAL		AVANCE ACUMULADO					
				Programado	%	Alcanzado	%	Programado	%	Alcanzado	%
Reuniones institucionales con los COPACI's y autoridades auxiliares para desarrollar las políticas públicas municipales realizadas	Reunion	Sumable	12.00	3.00	25.00	3.00	100.00	12.00	100.00	7.00	58.33
Reuniones institucionales con los COPACI's y autoridades auxiliares para desarrollar las políticas públicas municipales programadas	Reunion	Sumable	12.00	3.00	25.00	3.00	100.00	12.00	100.00	12.00	100.00

COMPORTAMIENTO DEL INDICADOR DESCRIPCION DE LA METAANUAL

Reunion Institucionales

TRIMESTRE: Octubre-Diciembre

META ANUAL	AVANCE TRIMESTRAL				AVANCE ACUMULADO			
	Programado	Alcanzado	EF%	SEMAFORO	Programado	Alcanzado	EF%	SEMAFORO
100.00	100.00	100.00	100.00	VERDE	100.00	58.33	58.33	VERDE

DESCRIPCION DE RESULTADOS Y JUSTIFICACION EN CASO DE VARIACION SUPERIOR A ± 10% RESPECTO A LO PROGRAMADO NO SE LLEVARON A CABO LAS REUNIONES PARA PODER CUIDAR LA INTEGRIDAD Y SALUD DE LA GENTE

EVALUACION DEL INDICADOR

LLEVAREMOS A CABO LAS REUNIONES, YA QUE ESTEN BIEN ESTABLECIDOS LOS DELEGADOS Y COPACI'S, YA QUE SE LLEVO A CABO EL CAMBIO DE DELEGADOS Y COPACI'S.

DEPENDENCIA GENERAL: A00 PRESIDENCIA

DEPENDENCIA AUXILIAR: 100 Secretaría Particular, 101 Secretaría Técnica, 144 Gobernación

ELABORADO

LE. JOSE CARMEN SALGADO CONTRERAS

VO. BO.

LE. JOSE CARMEN SALGADO CONTRERAS

SECRETARÍA DE PLANEACIÓN

FECHA DE ELABORACION: 10/02/2023

Hoja: 18 de 563



MUNICIPIO DE AYTO: SAN JOSE DEL RINCON

Pbrm-08b FICHA TECNICA DE SEGUIMIENTO DE INDICADORES 2022 DE GESTIÓN O ESTRATEGICO

TIPO DE FICHA: OSFEM

PILAR DE DESARROLLO / EJE TRANSVERSAL: II Eje transversal II: Gobierno Moderno, Capaz y Responsable
 TEMA DE DESARROLLO: Comunicación y diálogo con la ciudadanía como elemento clave de gobernabilidad.
 PROGRAMA PRESUPUESTARIO: 01080301 Comunicación pública y fortalecimiento informativo
 PROYECTO PRESUPUESTARIO: 010803010103 Difusión y comunicación institucional
 OBJETIVO DEL PROGRAMA PRESUPUESTARIO: Difundir los valores y principios de gobierno, promoviendo la cultura de la información transparente y corresponsable entre gobierno, medios y sectores sociales, con pleno respeto a la libertad de expresión y mantener informada a la sociedad sobre las acciones gubernamentales, convocando su participación en asuntos de interés público.
 DEPENDENCIA GENERAL: A00 PRESIDENCIA
 DEPENDENCIA AUXILIAR: 103 Comunicación Social

ESTRUCTURA DEL INDICADOR

NOMBRE DEL INDICADOR: Tasa de variación de actividades de difusión sobre los valores, principios, obras y acciones del gobierno municipal
 FÓRMULA DEL CÁLCULO: $\frac{\text{((Eventos para fortalecer la comunicación e información pública dirigida a los habitantes del municipio realizados en el año actual)-(1)*100}}{\text{realizados en el año anterior}} \times 100$
 INTERPRETACIÓN: Difusión de actividades de gobierno para la ciudadanía
 DIMENSIÓN QUE ATIENDE: Eficiencia
 DESCRIPCIÓN DEL FACTOR DE COMPARACIÓN: Municipal
 AMBITO GEOGRAFICO: RURAL
 COBERTURA: 100082
 LINEA BASE: 0
 Numero: NP 1
 FRECUENCIA DE MEDICIÓN: Anual

COMPORTAMIENTO DE LAS VARIABLES DURANTE EL TRIMESTRE: Octubre-Diciembre

VARIABLE	UNIDAD DE MEDIDA	OPERACION	META ANUAL	AVANCE TRIMESTRAL		AVANCE ACUMULADO	
				Programado	%	Programado	%
Eventos para fortalecer la comunicación e información pública dirigida a los habitantes del municipio realizados en el año actual	EVENTO	Sumable	190.00	190.00	100.00	190.00	100.00
Eventos para fortalecer la comunicación e información pública dirigida a los habitantes del municipio realizados en el año anterior	EVENTO	Sumable	190.00	190.00	100.00	190.00	100.00

COMPORTAMIENTO DEL INDICADOR
DESCRIPCIÓN DE LA META ANUAL

LAS METAS ESTABLECIDAS FUERON BASADAS EN LOS RESULTADOS OBTENIDOS EN EL AÑO ANTERIOR

TRIMESTRE: Octubre-Diciembre

META ANUAL	AVANCE TRIMESTRAL			AVANCE ACUMULADO		
	Programado	Alcanzado	EF%	Programado	Alcanzado	EF%
0.00	0.00	0.00	0.00	0.00	0.00	0.00

DESCRIPCIÓN DE RESULTADOS Y JUSTIFICACIÓN EN CASO DE VARIACIÓN SUPERIOR A ± 10 % RESPECTO A LO PROGRAMADO
LAS METAS ESTABLECIDAS FUERON BASADAS EN LOS RESULTADOS OBTENIDOS EN EL AÑO ANTERIOR

EVALUACION DEL INDICADOR

SE CUMPLIO
 DEPENDENCIA GENERAL: A00 PRESIDENCIA
 DEPENDENCIA AUXILIAR: 103 Comunicación Social

ELABORADO
 LIC. JUAN DE JESUS COLIN

VOBO.
 LIC. JOSE CARMEN SALGADO CONTRERAS

SECRETARÍA DE PLANEACIÓN



MUNICIPIO DE APTO: SAN JOSE DEL RINCON

Pbrm-08b FICHA TECNICA DE SEGUIMIENTO DE INDICADORES 2022 DE GESTIÓN O ESTRATEGICO

TIPO DE FICHA: OSFEM

PILAR DE DESARROLLO / EJE TRANSVERSAL: II Eje transversal II: Gobierno Moderno, Capaz y Responsable

TEMA DE DESARROLLO: Comunicación y diálogo con la ciudadanía como elemento clave de gobernabilidad.

PROGRAMA PRESUPUESTARIO: 01080301 Comunicación pública y fortalecimiento informativo

PROYECTO PRESUPUESTARIO: 010803010103 Difusión y comunicación institucional

OBJETIVO DEL PROGRAMA PRESUPUESTARIO: Difundir los valores y principios de gobierno, promoviendo la cultura de la información transparente y corresponsable entre gobierno, medios y sectores sociales, con pleno respeto a la libertad de expresión y mantener informada a la sociedad sobre las acciones gubernamentales, convocando su participación en asuntos de interés público.

DEPENDENCIA GENERAL: A00 PRESIDENCIA

DEPENDENCIA AUXILIAR: 103 Comunicación Social

ESTRUCTURA DEL INDICADOR

NOMBRE DEL INDICADOR: Porcentaje de divulgación de planes y programas de acción gubernamental para instancias de gobierno y la sociedad.

FORMULA DEL CÁLCULO: (Planes y programas de acción gubernamental divulgados/Total de planes de acción gubernamental que maneja la administración municipal)*100

INTERPRETACIÓN: Difusión de Información Gubernamental

DIMENSIÓN QUE ATIENDE: Eficiencia

DESCRIPCIÓN DEL FACTOR: Municipal

DE COMPARACIÓN:

AMBITO GEOGRAFICO: RURAL

COBERTURA: MUNICIPAL

LÍNEA BASE: 0

FRECUENCIA DE MEDICIÓN:

Semestral

Numero: NC 1

COMPORTAMIENTO DE LAS VARIABLES DURANTE EL TRIMESTRE: Octubre-Diciembre

VARIABLE	UNIDAD DE MEDIDA	OPERACION	META ANUAL	AVANCE TRIMESTRAL				AVANCE ACUMULADO			
				Programado	%	Alcanzado	%	Programado	%	Alcanzado	%
Planes y programas de acción gubernamental divulgados	Evento	Sumable	180.00	95.00	50.00	81.00	85.26	180.00	100.00	172.00	90.53
Total de planes de acción gubernamental que maneja la administración municipal	Evento	Sumable	180.00	95.00	50.00	95.00	100.00	180.00	100.00	180.00	100.00

COMPORTAMIENTO DEL INDICADOR

DESCRIPCIÓN DE LA META ANUAL

LAS METAS ESTABLECIDAS FUERON BASADAS EN LOS RESULTADOS OBTENIDOS EN EL AÑO ANTERIOR

TRIMESTRE: Octubre-Diciembre

META ANUAL	AVANCE TRIMESTRAL				AVANCE ACUMULADO			
	Programado	Alcanzado	EF%	SEMAFORO	Programado	Alcanzado	EF%	SEMAFORO
100.00	100.00	85.26	85.26	AMARILLO	100.00	90.53	90.53	AMARILLO

DESCRIPCIÓN DE RESULTADOS Y JUSTIFICACIÓN EN CASO DE VARIACIÓN SUPERIOR A ± 10 % RESPECTO A LO PROGRAMADO

EVALUACION DEL INDICADOR

HACER PARTICIPE A LA POBLACION DEL TRABAJO MUNICIPAL

DEPENDENCIA GENERAL: A00 PRESIDENCIA

DEPENDENCIA AUXILIAR: 103 Comunicación Social

ELABORA
LIC. JOSE DE JESUS COLIN

VO. BO
LIC. JOSE CARMEN SALGADO CONTRERAS

FECHA DE ELABORACION: 09/03/2023

Hoja: 223 de 563



MUNICIPIO DE AYO: **SAN JOSE DEL RINCON**

Pbrn-08b FICHA TECNICA DE SEGUIMIENTO DE INDICADORES 2022 DE GESTIÓN O ESTRATEGICO

TIPO DE FICHA: OSFEM

PILAR DE DESARROLLO / EJE TRANSVERSAL: II Eje transversal II: Gobierno Moderno, Capaz y Responsable

TEMA DE DESARROLLO: Comunicación y diálogo con la ciudadanía como elemento clave de gobernabilidad.

PROGRAMA PRESUPUESTARIO: **01080301 Comunicación pública y fortalecimiento informativo**

PROYECTO PRESUPUESTARIO: 010803010103 Difusión y comunicación institucional

OBJETIVO DEL PROGRAMA PRESUPUESTARIO: Difundir los valores y principios de gobierno, promoviendo la cultura de la información transparente y corresponsable entre gobierno, medios y sectores sociales, con pleno respeto a la libertad de expresión y mantener informada a la sociedad sobre las acciones gubernamentales, convocando su participación en asuntos de interés público.

DEPENDENCIA GENERAL: A00 PRESIDENCIA
DEPENDENCIA AUXILIAR: 103 Comunicación Social

ESTRUCTURA DEL INDICADOR

NOMBRE DEL INDICADOR: Porcentaje de resultados de los planes y programas de acción gubernamental para instancias de gobierno y la sociedad.
FÓRMULA DEL CÁLCULO: (Resultados de la evaluación de los planes y programas de acción gubernamental por parte de sociedad organizada/Resultados esperados en la evaluación de los planes y programas de acción gubernamental por parte de la sociedad organizada)*100

INTERPRETACIÓN: Evaluaciones emitidas por parte de la sociedad a las acciones de gobierno.

FRECUENCIA DE MEDICIÓN:

Semestral

DESCRIPCIÓN DEL FACTOR DE COMPARACIÓN: Municipal

AMBITO GEOGRAFICO: RURAL

COBERTURA: MUNICIPAL

LINEA BASE: 0

Numero: NC 2

COMPORTAMIENTO DE LAS VARIABLES DURANTE EL TRIMESTRE: Octubre-Diciembre

VARIABLE	UNIDAD DE MEDIDA	OPERACION	META ANUAL	AVANCE TRIMESTRAL		AVANCE ACUMULADO					
				Programado	% Alcance	Programado	% Alcance				
Resultados de la evaluación de los planes y programas de acción gubernamental por parte de sociedad organizada	Evento	Sumable	190.00	95.00	50.00	40.00	42.11	190.00	100.00	191.00	100.53
Resultados esperados en la evaluación de los planes y programas de acción gubernamental por parte de la sociedad organizada	Evento	Sumable	190.00	95.00	50.00	95.00	100.00	190.00	100.00	190.00	100.00

COMPORTAMIENTO DEL INDICADOR
DESCRIPCIÓN DE LA META ANUAL

LAS METAS ESTABLECIDAS FUERON BASADAS EN LOS RESULTADOS OBTENIDOS EN EL AÑO ANTERIOR

TRIMESTRE: Octubre-Diciembre

META ANUAL	AVANCE TRIMESTRAL			AVANCE ACUMULADO		
	Programado	Alcance	EF%	Programado	Alcance	EF%
100.00	100.00	42.11	42.11	100.00	100.53	100.53

DESCRIPCIÓN DE RESULTADOS Y JUSTIFICACIÓN EN CASO DE VARIACIÓN SUPERIOR A 10 % RESPECTO A LO PROGRAMADO
LA CIUDADANÍA REQUIERE RESULTADOS DE LOS PLANES Y PROGRAMAS DE ACCIÓN IMPLEMENTADOS

EVALUACION DEL INDICADOR

SE REALIZO LA DIFUSION DE LOS PLANES

DEPENDENCIA GENERAL: A00 PRESIDENCIA
DEPENDENCIA AUXILIAR: 103 Comunicación Social

ELABORADO:

LIC. JUAN DE JESUS COLIN

VO. BO.

LIC. JOSE CARMEN SALGADO CONTRERAS





MUNICIPIO DE ATO: SAN JOSE DEL RINCON

Pbrm-08b FICHA TECNICA DE SEGUIMIENTO DE INDICADORES 2022 DE GESTIÓN O ESTRATEGICO

TIPO DE FICHA: OSFEM

PILAR DE DESARROLLO / EJE TRANSVERSAL: II Eje transversal II: Gobierno Moderno, Capaz y Responsable

TEMA DE DESARROLLO: Comunicación y diálogo con la ciudadanía como elemento clave de gobernabilidad.

PROGRAMA PRESUPUESTARIO: 01080301 Comunicación pública y fortalecimiento informativo

PROYECTO PRESUPUESTARIO: 010803010103 Difusión y comunicación institucional

OBJETIVO DEL PROGRAMA PRESUPUESTARIO: Difundir los valores y principios de gobierno, promoviendo la cultura de la información transparente y corresponsable entre gobierno, medios y sectores sociales, con pleno respeto a la libertad de expresión y mantener informada a la sociedad sobre las acciones gubernamentales, convocando su participación en asuntos de interés público.

DEPENDENCIA GENERAL: A00 PRESIDENCIA

DEPENDENCIA AUXILIAR: 103 Comunicación Social

ESTRUCTURA DEL INDICADOR

NOMBRE DEL INDICADOR: Porcentaje de eventos celebrados para la difusión del cumplimiento del Plan de Desarrollo Municipal.

FÓRMULA DEL CÁLCULO: (Eventos celebrados para la difusión del cumplimiento del Plan de Desarrollo Municipal/Eventos programados para la difusión del cumplimiento del Plan de Desarrollo Municipal)*100

INTERPRETACIÓN: Difusión de Información Gubernamental

DIMENSIÓN QUE ATIENDE: Eficiencia

DESCRIPCIÓN DEL FACTOR DE COMPARACIÓN: Municipal

AMBITO GEOGRAFICO: RURAL

COBERTURA: MUNICIPAL

LÍNEA BASE: 0

Numero: NA 1,1

FRECUENCIA DE MEDICIÓN: Trimestral

COMPORTAMIENTO DE LAS VARIABLES DURANTE EL TRIMESTRE: Octubre-Diciembre

VARIABLE	UNIDAD DE MEDIDA	OPERACION	META ANUAL	AVANCE TRIMESTRAL			AVANCE ACUMULADO		
				Programado	%	Alcanzado	Programado	%	Alcanzado
Eventos celebrados para la difusión del cumplimiento del Plan de Desarrollo Municipal	INFORME	Constante	0.00	1.00	0.00	1.00	100.00	1.00	100.00
Eventos programados para la difusión del cumplimiento del Plan de Desarrollo Municipal	INFORME	Constante	0.00	1.00	0.00	1.00	100.00	1.00	100.00

COMPORTAMIENTO DEL INDICADOR

DESCRIPCIÓN DE LA META ANUAL

LAS METAS ESTABLECIDAS FUERON BASADAS EN LOS RESULTADOS OBTENIDOS EN EL AÑO ANTERIOR

TRIMESTRE: Octubre-Diciembre

META ANUAL	AVANCE TRIMESTRAL			AVANCE ACUMULADO		
	Programado	Alcanzado	EF%	Programado	Alcanzado	EF%
100.00	100.00	100.00	100.00	100.00	100.00	100.00

DESCRIPCIÓN DE RESULTADOS Y JUSTIFICACIÓN EN CASO DE VARIACIÓN SUPERIOR A ± 10% RESPECTO A LO PROGRAMADO

EVALUACION DEL INDICADOR

SE CUMPLE

DEPENDENCIA GENERAL: A00 PRESIDENCIA
DEPENDENCIA AUXILIAR: 103 Comunicación Social

LIC. JUAN DE JESUS COLIN

LIC. JOSE CARMEN SALGADO CONTRERAS

FECHA DE ELABORACION: 10/02/2023

Hoja: 225 de 563



MUNICIPIO DE AYO: SAN JOSE DEL RINCON

Pbrm-08b FICHA TECNICA DE SEGUIMIENTO DE INDICADORES 2022 DE GESTIÓN O ESTRATEGICO

TIPO DE FICHA: OSFEM

PILAR DE DESARROLLO / EJE TRANSVERSAL: II Eje transversal II: Gobierno Moderno, Capaz y Responsable

TEMA DE DESARROLLO: Comunicación y diálogo con la ciudadanía como elemento clave de gobernabilidad.

PROGRAMA PRESUPUESTARIO: 01090301 Comunicación pública y fortalecimiento Informativo

PROYECTO PRESUPUESTARIO: 010903010103 Difusión y comunicación Institucional

OBJETIVO DEL PROGRAMA PRESUPUESTARIO: Difundir los valores y principios de gobierno, promoviendo la cultura de la información transparente y corresponsable entre gobierno, medios y sectores sociales, con pleno respeto a la libertad de expresión y mantener informada a la sociedad sobre las acciones gubernamentales, convocando su participación en asuntos de interés público.

DEPENDENCIA GENERAL: A00 PRESIDENCIA

DEPENDENCIA AUXILIAR: 103 Comunicación Social

ESTRUCTURA DEL INDICADOR

NOMBRE DEL INDICADOR: Porcentaje de asistentes registrados en los eventos de difusión para dar a conocer el Informe de Gobierno.

FÓRMULA DEL CÁLCULO: (Asistentes registrados en los eventos de difusión para dar a conocer el Informe de Gobierno/asistencia esperada a recibir en los eventos de difusión para dar a conocer el Informe de Gobierno)*100

INTERPRETACIÓN:

DIMENSIÓN QUE ATIENDE: Eficiencia

DESCRIPCIÓN DEL FACTOR DE COMPARACIÓN:

AMBITO GEOGRAFICO:

COBERTURA:

LINEA BASE

Numero: NA 12

FRECUENCIA DE MEDICIÓN: Trimestral

COMPORTAMIENTO DE LAS VARIABLES DURANTE EL TRIMESTRE: Octubre-Diciembre

VARIABLE	UNIDAD DE MEDIDA	OPERACION	META ANUAL	AVANCE TRIMESTRAL			AVANCE ACUMULADO		
				Programado	%	Alcanzado	Programado	%	Alcanzado
Asistentes registrados en los eventos de difusión para dar a conocer el Informe de Gobierno		Sumable	0,00	0,00	0,00	0,00	0,00	0,00	0,00
Asistencia esperada a recibir en los eventos de difusión para dar a conocer el Informe de Gobierno		Sumable	0,00	0,00	0,00	0,00	0,00	0,00	0,00

COMPORTAMIENTO DEL INDICADOR
DESCRIPCIÓN DE LA META ANUAL

TRIMESTRE: Octubre-Diciembre

META ANUAL	AVANCE TRIMESTRAL			AVANCE ACUMULADO		
	Programado	Alcanzado	EF%	Programado	Alcanzado	EF%
0,00	0,00	0,00	0,00	0,00	0,00	0,00

DESCRIPCIÓN DE RESULTADOS Y JUSTIFICACIÓN EN CASO DE VARIACIÓN SUPERIOR A ± 10 % RESPECTO A LO PROGRAMADO

EVALUACION DEL INDICADOR

DEPENDENCIA GENERAL: A00 PRESIDENCIA
DEPENDENCIA AUXILIAR: 103 Comunicación Social

[Signature]
Yo, BGO

[Signature]
LIC. JOSE CARMEN SALGADO CONTRERAS
SECRETARÍA

[Signature]
LIC. JUAN JOSÉ JESÚS COLÍN



MUNICIPIO DE AYO: **SAN JOSE DEL RINCON**

Pbrm-08b FICHA TECNICA DE SEGUIMIENTO DE INDICADORES 2022 DE GESTIÓN O ESTRATEGICO

TIPO DE FICHA: **OSFEM**

PILAR DE DESARROLLO / EJE TRANSVERSAL: **II Eje transversal II: Gobierno Moderno, Capaz y Responsable**

TEMA DE DESARROLLO: **Comunicación y diálogo con la ciudadanía como elemento clave de gobernabilidad.**

PROGRAMA PRESUPUESTARIO: **01080301 Comunicación pública y fortalecimiento informativo**

PROYECTO PRESUPUESTARIO: **010803010103 Difusión y comunicación institucional**

OBJETIVO DEL PROGRAMA PRESUPUESTARIO: **Difundir los valores y principios de gobierno, promoviendo la cultura de la información transparente y corresponsable entre gobierno, medios y sectores sociales, con pleno respeto a la libertad de expresión y mantener informada a la sociedad sobre las acciones gubernamentales, convocando su participación en asuntos de interés público.**

DEPENDENCIA GENERAL: **A00 PRESIDENCIA**

DEPENDENCIA AUXILIAR: **103 Comunicación Social**

ESTRUCTURA DEL INDICADOR

NOMBRE DEL INDICADOR: **Porcentaje de cumplimiento en la distribución de boletines informativos.**
FORMULA DEL CALCULO: **(Boletines Informativos difundidos/Boletines Informativos programados para difusión)*100**
INTERPRETACION: **Difusión de Información Gubernamental**
DIMENSION QUE ATIENDE: **Eficiencia**
DESCRIPCION DEL FACTOR DE COMPARACION: **Municipal**

FRECUENCIA DE MEDICION: **Trimestral**

AMBITO GEOGRAFICO: **RURAL**

COBERTURA: **100,082**

LINEA BASE: **0**

Numero: **NA 2.1**

COMPORTAMIENTO DE LAS VARIABLES DURANTE EL TRIMESTRE: Octubre-Diciembre

VARIABLE	UNIDAD DE MEDIDA	OPERACION	META ANUAL	AVANCE TRIMESTRAL				AVANCE ACUMULADO			
				Programado	%	Alcanzado	%	Programado	%	Alcanzado	%
Boletines Informativos difundidos	Boletín	Sumable	100.00	25.00	25.00	13.00	52.00	100.00	100.00	81.00	81.00
Boletines Informativos programados para difusión	Boletín	Sumable	100.00	25.00	25.00	25.00	100.00	100.00	100.00	100.00	100.00

COMPORTAMIENTO DEL INDICADOR

DESCRIPCION DE LA META ANUAL

LAS METAS ESTABLECIDAS FUERON BASADAS EN LOS RESULTADOS OBTENIDOS EN EL AÑO ANTERIOR

TRIMESTRE: Octubre-Diciembre

META ANUAL	AVANCE TRIMESTRAL				AVANCE ACUMULADO			
	Programado	Alcanzado	EF%	SEMAFORO	Programado	Alcanzado	EF%	SEMAFORO
100.00	100.00	52.00	52.00	AMARILLO	100.00	81.00	81.00	AMARILLO

DESCRIPCION DE RESULTADOS Y JUSTIFICACION EN CASO DE VARIACION SUPERIOR A ± 10% RESPECTO A LO PROGRAMADO
Se llevo a cabo la distribución de boletines para hacer participe a la población de las actividades de interés público.

EVALUACION DEL INDICADOR

DEPENDENCIA GENERAL: **A00 PRESIDENCIA**
DEPENDENCIA AUXILIAR: **103 Comunicación Social**



ELABORÓ

L.C. JUAN DE JESUS COLIN

NO. 80

LIC. JOSE CARMEN SATEGADO CONTRERAS

FECHA DE ELABORACION: 10/02/2023

Hoja: 227 de 563



MUNICIPIO DE ATO: SAN JOSE DEL RINCON

Pbrm-08b FICHA TECNICA DE SEGUIMIENTO DE INDICADORES 2022 DE GESTIÓN O ESTRATEGICO

TIPO DE FICHA: OSFEM

PILAR DE DESARROLLO / EJE TRANSVERSAL: II Eje transversal II: Gobierno Moderno, Capaz y Responsable

TEMA DE DESARROLLO: Comunicación y diálogo con la ciudadanía como elemento clave de gobernabilidad.

PROGRAMA PRESUPUESTARIO: 01080301 Comunicación pública y fortalecimiento informativo

PROYECTO PRESUPUESTARIO: 010803010103 Difusión y comunicación institucional

OBJETIVO DEL PROGRAMA PRESUPUESTARIO: Difundir los valores y principios de gobierno, promoviendo la cultura de la información transparente y corresponsable entre gobierno, medios y sectores sociales, con pleno respeto a la libertad de expresión y mantener informada a la sociedad sobre las acciones gubernamentales, convocando su participación en asuntos de interés público.

DEPENDENCIA GENERAL: A00 PRESIDENCIA

DEPENDENCIA AUXILIAR: 103 Comunicación Social

ESTRUCTURA DEL INDICADOR

FRECUENCIA DE MEDICIÓN: Trimestral

NOMBRE DEL INDICADOR: Porcentaje de spots informativos difundidos.

FORMULA DEL CALCULO: (Spots Informativos difundidos/Spots Informativos para difusión programados)*100

INTERPRETACIÓN: Difusión de Información Gubernamental

DIMENSIÓN QUE ATIENDE: Eficiencia

DESCRIPCIÓN DEL FACTOR DE COMPARACIÓN: Municipal

AMBITO GEOGRAFICO: RURAL

COBERTURA: 100.082

LINEA BASE: 0

Numero: NA 22

COMPORTAMIENTO DE LAS VARIABLES DURANTE EL TRIMESTRE: Octubre-Diciembre

VARIABLE	UNIDAD DE MEDIDA	OPERACION	META ANUAL	AVANCE TRIMESTRAL			AVANCE ACUMULADO		
				Programado	%	Alcanzado	Programado	%	Alcanzado
Spots Informativos difundidos	Comunidado	Sumable	30.00	7.00	23.33	7.00	100.00	30.00	100.00
Spots Informativos para difusión programados	Comunidado	Sumable	30.00	7.00	23.33	7.00	100.00	30.00	100.00

LAS METAS ESTABLECIDAS FUERON BASADAS EN LOS RESULTADOS OBTENIDOS EN EL AÑO ANTERIOR

COMPORTAMIENTO DEL INDICADOR DESCRIPCION DE LA META ANUAL

TRIMESTRE: Octubre-Diciembre

META ANUAL	AVANCE TRIMESTRAL			AVANCE ACUMULADO		
	Programado	Alcanzado	EF%	Programado	Alcanzado	EF%
100.00	100.00	100.00	100.00	100.00	163.33	163.33

DESCRIPCION DE RESULTADOS Y JUSTIFICACION EN CASO DE VARIACION SUPERIOR A ± 10 % RESPECTO A LO PROGRAMADO

Hece participe a la población en general de las diversas actividades por medios audiovisuales.

EVALUACION DEL INDICADOR

SE CUMPLE

DEPENDENCIA GENERAL: A00 PRESIDENCIA

DEPENDENCIA AUXILIAR: 103 Comunicación Social

ELABORO

L.C. JUAN DE LOS RIOS COHEN

VO: BO.

LIC. JOSE CARMEN SALGADO CONTRERAS



MUNICIPIO DE AYO: SAN JOSE DEL RINCON

PbRm-08b FICHA TECNICA DE SEGUIMIENTO DE INDICADORES 2022 DE GESTIÓN O ESTRATEGICO

TIPO DE FICHA: OSFEM

PLAR DE DESARROLLO / EJE TRANSVERSAL: II Eje transversal II: Gobierno Moderno, Capaz y Responsable
TEMA DE DESARROLLO: Comunicación y diálogo con la ciudadanía como elemento clave de gobernabilidad.
PROGRAMA PRESUPUESTARIO: **01080301 Comunicación pública y fortalecimiento informativo**
PROYECTO PRESUPUESTARIO: 010803010103 Difusión y comunicación institucional
OBJETIVO DEL PROGRAMA PRESUPUESTARIO: Difundir los valores y principios de gobierno, promoviendo la cultura de la información transparente y corresponsable entre gobierno, medios y sectores sociales, con pleno respeto a la libertad de expresión y mantener informada a la sociedad sobre las acciones gubernamentales, convocando su participación en asuntos de interés público.
DEPENDENCIA GENERAL: A00 PRESIDENCIA
DEPENDENCIA AUXILIAR: 103 Comunicación Social

ESTRUCTURA DEL INDICADOR

FRECUENCIA DE MEDICIÓN: Trimestral

NOMBRE DEL INDICADOR: Porcentaje de trámites y servicios digitales a la ciudadanía realizados.
FÓRMULA DEL CÁLCULO: (Trámites y servicios digitales a la ciudadanía realizados/Trámites y servicios digitales a la ciudadanía programados)*100
INTERPRETACIÓN: Difusión de Información Gubernamental
DIMENSIÓN QUE ATIENDE: Eficiencia
DESCRIPCIÓN DEL FACTOR DE COMPARACIÓN: Municipal
AMBITO GEOGRAFICO:
COBERTURA:
LÍNEA BASE: 0
Numero: NA 2.3

COMPORTAMIENTO DE LAS VARIABLES DURANTE EL TRIMESTRE: Octubre-Diciembre

VARIABLE	UNIDAD DE MEDIDA	OPERACION	META ANUAL	AVANCE TRIMESTRAL			AVANCE ACUMULADO		
				Programado	%	Alcanzado	Programado	%	Alcanzado
Trámites y servicios digitales a la ciudadanía realizados	Diseño	Sumable	200.00	50.00	25.00	0.00	200.00	100.00	0.00
Trámites y servicios digitales a la ciudadanía programados	Diseño	Sumable	200.00	50.00	25.00	0.00	200.00	100.00	0.00

**COMPORTAMIENTO DEL INDICADOR
DESCRIPCION DE LA META ANUAL**

LAS METAS ESTABLECIDAS FUERON BASADAS EN LOS RESULTADOS OBTENIDOS EN EL AÑO ANTERIOR

TRIMESTRE: Octubre-Diciembre

META ANUAL	AVANCE TRIMESTRAL			AVANCE ACUMULADO		
	Programado	Alcanzado	EF%	Programado	Alcanzado	EF%
100.00	100.00	0.00	0.00	100.00	0.00	0.00

DESCRIPCION DE RESULTADOS Y JUSTIFICACION EN CASO DE VARIACION SUPERIOR A ± 10 % RESPECTO A LO PROGRAMADO

EVALUACION DEL INDICADOR

DEPENDENCIA GENERAL: A00 PRESIDENCIA
DEPENDENCIA AUXILIAR: 103 Comunicación Social

ELABORO

L.C. JUAN DE RESUS COLIN

VS. BO.

LIC. JOSE CARMEN SATEGADO CONTRERAS

FECHA DE ELABORACION: 10/02/2023

Hoja: 229 de 563



MUNICIPIO DE ATO: SAN JOSE DEL RINCON

Pbrm-08b FICHA TECNICA DE SEGUIMIENTO DE INDICADORES 2022 DE GESTIÓN O ESTRATEGICO

TIPO DE FICHA: OSFEM

PILAR DE DESARROLLO / EJE TRANSVERSAL: II Eje transversal II: Gobierno Moderno, Capaz y Responsable

TEMA DE DESARROLLO: Comunicación y diálogo con la ciudadanía como elemento clave de gobernabilidad.

PROGRAMA PRESUPUESTARIO: 01080301 Comunicación pública y fortalecimiento informativo

PROYECTO PRESUPUESTARIO: 010803010103 Difusión y comunicación institucional

OBJETIVO DEL PROGRAMA PRESUPUESTARIO: Difundir los valores y principios de gobierno, promoviendo la cultura de la información transparente y corresponsable entre gobierno, medios y sectores sociales, con pleno respeto a la libertad de expresión y mantener informada a la sociedad sobre las acciones gubernamentales, convocando su participación en asuntos de interés público.

DEPENDENCIA GENERAL: A00 PRESIDENCIA

DEPENDENCIA AUXILIAR: 103 Comunicación Social

ESTRUCTURA DEL INDICADOR

NOMBRE DEL INDICADOR: Porcentaje de diseños gráficos, con objetivos específicos de difusión realizados.

FÓRMULA DEL CÁLCULO: (Diseños gráficos realizados/Diseños gráficos programados)*100

INTERPRETACIÓN: Difusión de Información Gubernamental

DIMENSIÓN QUE ATIENDE: Eficiencia

DESCRIPCIÓN DEL FACTOR DE COMPARACIÓN: SE PRETENDE MEDIR UN INCREMENTO DE LAS AUDIENCIAS RESPECTO AL AÑO ANTERIOR

AMBITO GEOGRAFICO: RURAL

COBERTURA: 100,082

LÍNEA BASE: 120

Numero: NA 24

FRECUENCIA DE MEDICIÓN: Trimestral

COMPORTAMIENTO DE LAS VARIABLES DURANTE EL TRIMESTRE: Octubre-Diciembre

VARIABLE	UNIDAD DE MEDIDA	OPERACION	META ANUAL	AVANCE TRIMESTRAL		AVANCE ACUMULADO					
				Programado	%	Alcanzado	%	Programado	%	Alcanzado	%
Diseños gráficos realizados	DISEÑO	Sumable	200.00	50.00	25.00	45.00	90.00	200.00	100.00	179.00	89.50
Diseños gráficos programados	DISEÑO	Sumable	200.00	50.00	25.00	50.00	100.00	200.00	100.00	200.00	100.00

COMPORTAMIENTO DEL INDICADOR

DESCRIPCIÓN DE LA META ANUAL

LAS METAS ESTABLECIDAS FUERON BASADAS EN LOS RESULTADOS OBTENIDOS EN EL AÑO ANTERIOR

TRIMESTRE: Octubre-Diciembre

META ANUAL	AVANCE TRIMESTRAL			AVANCE ACUMULADO		
	Programado	Alcanzado	EF%	Programado	Alcanzado	EF%
100.00	100.00	90.00	90.00	100.00	89.50	89.50

DESCRIPCIÓN DE RESULTADOS Y JUSTIFICACIÓN EN CASO DE VARIACIÓN SUPERIOR A ± 10 % RESPECTO AL O PROGRAMADO

Establecer medios visuales para dar a conocer por Redes Sociales y así mantener informada oportunamente a la población en general.

EVALUACION DEL INDICADOR

DEPENDENCIA GENERAL: A00 PRESIDENCIA

DEPENDENCIA AUXILIAR: 103 Comunicación Social

ELABORÓ

L.C. JUAN DE LOS COELEN

VO. BO

LIC. JOSE CARMEN SALTADO CONTRERAS

FECHA DE ELABORACION: 10/02/2023

Hoja: 230 de 563



MUNICIPIO DE ATO: **SAN JOSE DEL RINCON**

PbrM-08b FICHA TECNICA DE SEGUIMIENTO DE INDICADORES 2022 DE GESTIÓN O ESTRATEGICO

TIPO DE FICHA: **OSFEM**

PILAR DE DESARROLLO / EJE TRANSVERSAL: **II Eje transversal II: Gobierno Moderno, Capaz y Responsable**

TEMA DE DESARROLLO: **Comunicación y diálogo con la ciudadanía como elemento clave de gobernabilidad.**

PROGRAMA PRESUPUESTARIO: **01080301 Comunicación pública y fortalecimiento Informativo**

PROYECTO PRESUPUESTARIO: **010803010103 Difusión y comunicación institucional**

OBJETIVO DEL PROGRAMA PRESUPUESTARIO: **Difundir los valores y principios de gobierno, promoviendo la cultura de la información transparente y corresponsable entre gobierno, medios y sectores sociales, con pleno respeto a la libertad de expresión y mantener informada a la sociedad sobre las acciones gubernamentales, convocando su participación en asuntos de interés público.**

DEPENDENCIA GENERAL: **A00 PRESIDENCIA**

DEPENDENCIA AUXILIAR: **103 Comunicación Social**

ESTRUCTURA DEL INDICADOR

NOMBRE DEL INDICADOR: **Porcentaje de conferencias de prensa realizadas.**

FORMULA DEL CALCULO: **(Conferencias de prensa realizadas/Conferencias de prensa programadas)*100**

INTERPRETACIÓN:

Eficiencia

FRECUENCIA DE MEDICIÓN:

Trimestral

DESCRIPCIÓN DEL FACTOR DE COMPARACIÓN:

AMBITO GEOGRAFICO:

COBERTURA:

LINEA BASE

Numero: **NA 2.5**

COMPORTAMIENTO DE LAS VARIABLES DURANTE EL TRIMESTRE: Octubre-Diciembre

VARIABLE	UNIDAD DE MEDIDA	OPERACION	META ANUAL	AVANCE TRIMESTRAL				AVANCE ACUMULADO			
				Programado	%	Alcanzado	%	Programado	%	Alcanzado	%
Conferencias de prensa realizadas			0.00	0.00	0.00	0.00	0.00	0.00	0.00	0.00	0.00
Conferencias de prensa programadas			0.00	0.00	0.00	0.00	0.00	0.00	0.00	0.00	0.00

COMPORTAMIENTO DEL INDICADOR
DESCRIPCIÓN DE LA META ANUAL

META ANUAL	TRIMESTRE: Octubre-Diciembre			
	AVANCE TRIMESTRAL		AVANCE ACUMULADO	
	Programado	Alcanzado	EF%	SEMAFORO
0.00	0.00	0.00	0.00	

DESCRIPCIÓN DE RESULTADOS Y JUSTIFICACIÓN EN CASO DE VARIACIÓN SUPERIOR A ± 10% RESPECTO A LO PROGRAMADO

EVALUACION DEL INDICADOR

DEPENDENCIA GENERAL: **A00 PRESIDENCIA**
DEPENDENCIA AUXILIAR: **103 Comunicación Social**

ELABORÓ

L.C. JUAN DE JESUS COLIN

VO. BO.

LIC. JOSE CARMEN SALGADO CONTRERAS



MUNICIPIO DE AYTO: SAN JOSE DEL RINCON

PbRm-08b FICHA TECNICA DE SEGUIMIENTO DE INDICADORES 2022 DE GESTIÓN O ESTRATEGICO

TIPO DE FICHA: OSFEM

PILAR DE DESARROLLO/ EJE TRANSVERSAL: II/ Eje transversal II: Gobierno Moderno, Capaz y Responsable

TEMA DE DESARROLLO: Eficiencia y eficacia en el sector público

PROGRAMA PRESUPUESTARIO: 01030401 Desarrollo de la función pública y ética en el servicio público

PROYECTO PRESUPUESTARIO: 010304010101 Fiscalización, control y evaluación interna de la gestión pública

010304010102 Participación social en la formulación, seguimiento, control y evaluac int de obras,prc

OBJETIVO DEL PROGRAMA PRESUPUESTARIO: Considera las acciones orientadas a la mejora en la prestación de los servicios que recibe la población de manera clara, honesta, pronta y expedita, promoviendo que los servidores públicos realicen su función con calidad, y cuenten con las competencias y conducta ética necesarias en el servicio público, conforme a los principios que rigen la actuación del servidor público.

DEPENDENCIA GENERAL: K00 CONTRALORIA

DEPENDENCIA AUXILIAR: 135 Auditoría de Obra, 136 Auditoría Administrativa

ESTRUCTURA DEL INDICADOR

NOMBRE DEL INDICADOR: Porcentajes de observaciones derivadas de auditorías atendidas por las unidades administrativas.

FÓRMULA DEL CÁLCULO: ((Número de observaciones atendidas por las unidades administrativas/total de observaciones derivadas de auditorías) *100

INTERPRETACIÓN: Mide el porcentaje correspondiente al total de Expedientes de observación y seguimiento al cumplimiento del marco normativo institucional concluidos en el año actual entre los expedientes de observación y seguimiento al cumplimiento del marco normativo institucional concluidos en el año anterior

DIMENSIÓN QUE ATIENDE: Eficiencia

FRECUENCIA DE MEDICIÓN:

Anual

DESCRIPCIÓN DEL FACTOR DE COMPARACIÓN: Municipal

AMBITO GEOGRAFICO: RURAL

COBERTURA: 100082

LÍNEA BASE: 0

Número: NF 1

COMPORTAMIENTO DE LAS VARIABLES DURANTE EL TRIMESTRE: Octubre-Diciembre

VARIABLE	UNIDAD DE MEDIDA	OPERACION	META ANUAL	AVANCE TRIMESTRAL		AVANCE ACUMULADO	
				Programado	%	Programado	%
Número de observaciones atendidas por las unidades administrativas	Expediente	Sumable	3.00	3.00	100.00	3.00	100.00
Total de observaciones derivadas de auditorías	Expediente	Sumable	3.00	3.00	100.00	3.00	100.00

COMPORTAMIENTO DEL INDICADOR

DESCRIPCIÓN DE LA METAANUAL

Corresponde al total de hallazgos y observaciones detectados y a las recomendaciones realizadas durante el ejercicio fiscal 2022

TRIMESTRE: Octubre-Diciembre

META ANUAL	AVANCE TRIMESTRAL		SEMAFORO	AVANCE ACUMULADO		SEMAFORO
	Programado	Alcanzado		Programado	Alcanzado	
100.00	100.00	0.00	ROJO	100.00	0.00	ROJO

DESCRIPCIÓN DE RESULTADOS Y JUSTIFICACIÓN EN CASO DE VARIACIÓN SUPERIOR A ± 10 % RESPECTO A LO PROGRAMADO

NO SE PRESENTARON OBSERVACIONES EN EL DESARROLLO DE LA AUDITORIA

EVALUACION DEL INDICADOR

NO SE PRESENTARON OBSERVACIONES EN EL DESARROLLO DE LA AUDITORIA

DEPENDENCIA GENERAL: K00 CONTRALORIA

DEPENDENCIA AUXILIAR: 135 Auditoría de Obra, 136 Auditoría Administrativa

Handwritten signature and stamp of the Auditor General



Handwritten signature and stamp of the Auditor General

L. ENA. CVNTIA ANALI CASTAÑEDA VALDÉS

VO. PO. L. ROMÁN HERNÁNDEZ REYES



MUNICIPIO DE ATTO: SAN JOSE DEL RINCON

Pbrm-08b FICHA TECNICA DE SEGUIMIENTO DE INDICADORES 2022 DE GESTIÓN O ESTRATEGICO

TIPO DE FICHA: OSFEM

PLAR DE DESARROLLO/ EJE TRANSVERSAL: II Eje transversal II: Gobierno Moderno, Capaz y Responsable

TEMA DE DESARROLLO: Eficiencia y eficacia en el sector público

PROGRAMA PRESUPUESTARIO: 01030401 Desarrollo de la función pública y ética en el servicio público

PROYECTO PRESUPUESTARIO: 010304010101 Fiscalización, control y evaluación interna de la gestión pública

010304010102 Participación social en la formulación, seguimiento, control y evaluación int de obras pte

OBJETIVO DEL PROGRAMA PRESUPUESTARIO: Considera las acciones orientadas a la mejora en la prestación de los servicios que recibe la población de manera clara, honesta, pronta y expedita, promoviendo que los servidores públicos realicen su función con calidad, y cuenten con las competencias y conducta ética necesarias en el servicio público, conforme a los principios que rigen la actuación del servidor público.

DEPENDENCIA GENERAL: K00 CONTRALORIA

DEPENDENCIA AUXILIAR: 135 Auditoría de Obra, 136 Auditoría Administrativa

ESTRUCTURA DEL INDICADOR

NOMBRE DEL INDICADOR: Porcentaje de auditorías realizadas a las unidades administrativas.

FÓRMULA DEL CÁLCULO: (Número de auditorías realizadas en el año/Total de auditorías previstas a realizar en el año) *100

INTERPRETACIÓN: Mide el porcentaje correspondiente al total de las quejas y/o denuncias hacia servidores públicos recibidas por este Órgano de Control Interno

DIMENSIÓN QUE ATIENDE: Eficiencia

FRECUENCIA DE MEDICIÓN:

Anual

DESCRIPCIÓN DEL FACTOR DE COMPARACIÓN: Municipal

AMBITO GEOGRAFICO: RURAL

COBERTURA: 100082

LINEA BASE: 0

Numero: NP 1

COMPORTAMIENTO DE LAS VARIABLES DURANTE EL TRIMESTRE: Octubre-Diciembre

VARIABLE	UNIDAD DE MEDIDA	OPERACION	META ANUAL	AVANCE TRIMESTRAL				AVANCE ACUMULADO			
				Programado	%	Alcanzado	%	Programado	%	Alcanzado	%
Número de auditorías realizadas en el año	Documento	Sumable	1.00	1.00	100.00	1.00	100.00	1.00	100.00	1.00	100.00
Total de auditorías previstas a realizar en el año	Documento	Sumable	1.00	1.00	100.00	1.00	100.00	1.00	100.00	1.00	100.00

COMPORTAMIENTO DEL INDICADOR
DESCRIPCIÓN DE LA META ANUAL

TRIMESTRE: Octubre-Diciembre

META ANUAL	AVANCE TRIMESTRAL				AVANCE ACUMULADO			
	Programado	Alcanzado	EF%	SEMAFORO	Programado	Alcanzado	EF%	SEMAFORO
100.00	100.00	100.00	100.00	VERDE	100.00	100.00	100.00	VERDE


DESCRIPCIÓN DE RESULTADOS Y JUSTIFICACIÓN EN CASO DE VARIACIÓN SUPERIOR A ± 10 % RESPECTO A LO PROGRAMADO



EVALUACION DEL INDICADOR

Corresponde al total de auditorías realizadas durante el ejercicio fiscal 2022 realizadas

DEPENDENCIA GENERAL: K00 CONTRALORIA

DEPENDENCIA AUXILIAR: 135 Auditoría de Obra, 136 Auditoría Administrativa



L. ENA CYNTHIA ANALI CASTAÑEDA VALDÉS

LIC. ROMÁN HERNÁNDEZ REYES

FECHA DE ELABORACION: 10/02/2023

Hoja: 27 de 663



MUNICIPIO DE APTO: SAN JOSE DEL RINCON

Pbrm-08b FICHA TECNICA DE SEGUIMIENTO DE INDICADORES 2022 DE GESTIÓN O ESTRATEGICO

TIPO DE FICHA: OSFEM

PILAR DE DESARROLLO / EJE TRANSVERSAL: II Eje transversal II: Gobierno Moderno, Capaz y Responsable

TEMA DE DESARROLLO: Eficiencia y eficacia en el sector público

PROGRAMA PRESUPUESTARIO: 01030401 Desarrollo de la función pública y ética en el servicio público

PROYECTO PRESUPUESTARIO: 0103040101 Fiscalización, control y evaluación interna de la gestión pública

010304010102 Participación social en la formulación, seguimiento, control y evaluac: int de obras, ptc

OBJETIVO DEL PROGRAMA PRESUPUESTARIO: Considera las acciones orientadas a la mejora en la prestación de los servicios que recibe la población de manera clara, honesta, pronta y expedita, promoviendo que los servidores públicos realicen su función con calidez, y cuenten con las competencias y conducta ética necesarias en el servicio público, conforme a los principios que rigen la actuación del servidor público.

DEPENDENCIA GENERAL: K00 CONTRALORIA

DEPENDENCIA AUXILIAR: 136 Auditoría de Obra, 136 Auditoría Administrativa

ESTRUCTURA DEL INDICADOR

NOMBRE DEL INDICADOR: Porcentaje de capacitaciones en temas de desarrollo humano realizadas.
FORMULA DEL CALCULO: (Capacitaciones especializadas en temas de desarrollo humano realizadas/ Capacitaciones especializadas en temas de desarrollo humano programadas) *100
INTERPRETACIÓN: Mide el porcentaje correspondiente al total de las capacitaciones especializadas a los servidores públicos
DIMENSION QUE ATIENDE: Eficiencia
DESCRIPCION DEL FACTOR DE COMPARACIÓN: Municipal
AMBITO GEOGRAFICO: RURAL
COBERTURA: TODO EL MUNICIPIO
LINEA BASE: 0

FRECUENCIA DE MEDICIÓN: Semestral

Numero: NC 1

COMPORTAMIENTO DE LAS VARIABLES DURANTE EL TRIMESTRE: Octubre-Diciembre

VARIABLE	UNIDAD DE MEDIDA	OPERACION	META ANUAL	AVANCE TRIMESTRAL		AVANCE ACUMULADO	
				Programado	%	Programado	%
Capacitaciones especializadas en temas de desarrollo humano realizadas	Curso	Sumable	1.00	0.00	0.00	1.00	100.00
Capacitaciones especializadas en temas de desarrollo humano programadas	Curso	Sumable	1.00	0.00	0.00	1.00	100.00

COMPORTAMIENTO DEL INDICADOR

DESCRIPCION DE LA META ANUAL

Corresponde al total de capacitaciones especializadas que se realizaron durante el ejercicio fiscal 2022

TRIMESTRE: Octubre-Diciembre

META ANUAL	AVANCE TRIMESTRAL				AVANCE ACUMULADO			
	Programado	Alcanzado	EF%	SEMAFORO	Programado	Alcanzado	EF%	SEMAFORO
100.00	0.00	0.00	0.00	VERDE	100.00	100.00	100.00	VERDE

DESCRIPCION DE RESULTADOS Y JUSTIFICACION EN CASO DE VARIACION SUPERIOR A ± 10 % RESPECTO A LO PROGRAMADO

Corresponde al total de capacitaciones especializadas que se realizaron durante el ejercicio fiscal 2022

EVALUACION DEL INDICADOR

Corresponde al total de capacitaciones especializadas que se realizaron durante el ejercicio fiscal 2022 realizadas

DEPENDENCIA GENERAL: K00 CONTRALORIA

DEPENDENCIA AUXILIAR: 136 Auditoría de Obra, 136 Auditoría Administrativa

ELABORÓ:

NO. BO:

L. EN A. CYNTHIA ANALL CASTAÑEDA VALDÉS

LIC. ROMÁN HERNÁNDEZ REYES



MUNICIPIO DE AYTO: SAN JOSE DEL RINCON

Pbrm-08b FICHA TECNICA DE SEGUIMIENTO DE INDICADORES 2022 DE GESTIÓN O ESTRATEGICO

TIPO DE FICHA: OSFEM

PILAR DE DESARROLLO/ EJE TRANSVERSAL: II Eje transversal II: Gobierno Moderno, Capaz y Responsable

TEMA DE DESARROLLO: Eficiencia y eficacia en el sector público

PROGRAMA PRESUPUESTARIO: 01030401 Desarrollo de la función pública y ética en el servicio público

PROYECTO PRESUPUESTARIO: 010304010101 Fiscalización, control y evaluación interna de la gestión pública

010304010102 Participación social en la formulación, seguimiento, control y evaluac int de obras pnc

OBJETIVO DEL PROGRAMA PRESUPUESTARIO: Considera las acciones orientadas a la mejora en la prestación de los servicios que recibe la población de manera clara, honesta, pronta y expedita, promoviendo que los servidores públicos realicen su función con calidez, y cuenten con las competencias y conducta ética necesarias en el servicio público, conforme a los principios que rigen la actuación del servidor público.

DEPENDENCIA GENERAL: K00 CONTRALORIA

DEPENDENCIA AUXILIAR: 135 Auditoría de Obra, 136 Auditoría Administrativa

ESTRUCTURA DEL INDICADOR

NOMBRE DEL INDICADOR: Porcentaje de campañas de información de las obligaciones realizadas.

FORMULA DEL CALCULO: (Campañas de información de las obligaciones de los servidores públicos realizadas /Campañas de información de las obligaciones de los servidores públicos programadas)*100

INTERPRETACIÓN: Mide el porcentaje correspondiente al total de las auditorías realizadas a las obligaciones de los servidores públicos

DIMENSIÓN QUE ATIENDE: Eficiencia FRECUENCIA DE MEDICIÓN: Semestral

DESCRIPCIÓN DEL FACTOR DE COMPARACIÓN: Municipal

AMBITO GEOGRAFICO: RURAL

COBERTURA: TODO EL MUNICIPIO

LINEA BASE: 0

Numero: NC 2

COMPORTAMIENTO DE LAS VARIABLES DURANTE EL TRIMESTRE: Octubre-Diciembre

VARIABLE	UNIDAD DE MEDIDA	OPERACION	META ANUAL	AVANCE TRIMESTRAL		AVANCE ACUMULADO	
				Programado	%	Programado	%
Campañas de información de las obligaciones de los servidores públicos realizadas	Campaña	Sumable	2.00	0.00	0.00	2.00	100.00
Campañas de información de las obligaciones de los servidores públicos programadas	Campaña	Sumable	2.00	0.00	0.00	2.00	100.00

COMPORTAMIENTO DEL INDICADOR

DESCRIPCIÓN DE LA METAANUAL

Corresponde al total de campañas de información que se realizarán durante el ejercicio fiscal 2022

TRIMESTRE: Octubre-Diciembre

METAANUAL	AVANCE TRIMESTRAL				AVANCE ACUMULADO			
	Programado	Alcanzado	EF%	SEMAFORO	Programado	Alcanzado	EF%	SEMAFORO
100.00	0.00	0.00	0.00	VERDE	100.00	100.00	100.00	VERDE

DESCRIPCIÓN DE RESULTADOS Y JUSTIFICACIÓN EN CASO DE VARIACIÓN SUPERIOR A ± 10 % RESPECTO A LO PROGRAMADO



Corresponde al total de campañas de información que se realizarán durante el ejercicio fiscal 2022

EVALUACION DEL INDICADOR

Corresponde al total de campañas de información que se realizarán durante el ejercicio fiscal 2022 realizado

DEPENDENCIA GENERAL: K00 CONTRALORIA

DEPENDENCIA AUXILIAR: 135 Auditoría de Obra, 136 Auditoría Administrativa

 ELABORÓ
 VALORÓ

L. ENA CYNTHIA ANALI CASTAÑEDA VALDÉS

LIC. ROMÁN HERNÁNDEZ REYES

FECHA DE ELABORACION: 10/02/2023

Hoja: 28 de 563



MUNICIPIO DE ATO: SAN JOSE DEL RINCON

PBRm-08b FICHA TECNICA DE SEGUIMIENTO DE INDICADORES 2022 DE GESTIÓN O ESTRATEGICO

TIPO DE FICHA: OSFEM

PILAR DE DESARROLLO/ EJE TRANSVERSAL: II Eje transversal II: Gobierno Moderno, Capaz y Responsable

TEMA DE DESARROLLO: Eficiencia y eficacia en el sector público

PROGRAMA PRESUPUESTARIO: 01030401 Desarrollo de la función pública y ética en el servicio público

PROYECTO PRESUPUESTARIO: 0103040101 Fiscalización, control y evaluación interna de la gestión pública

OBJETIVO DEL PROGRAMA PRESUPUESTARIO: Considera las acciones orientadas a la mejora en la prestación de los servicios que recibe la población de manera clara, honesta, pronta y expedita, promoviendo que los servidores públicos realicen su función con calidad, y cuenten con las competencias y conducta ética necesarias en el servicio público, conforme a los principios que rigen la actuación del servidor público.

010304010102 Participación social en la formulación, seguimiento, control y evaluac int de obras, prc

DEPENDENCIA GENERAL: K00 CONTRALORIA

DEPENDENCIA AUXILIAR: 135 Auditoría de Obra, 136 Auditoría Administrativa

ESTRUCTURA DEL INDICADOR

NOMBRE DEL INDICADOR: Porcentaje de auditorías realizadas a las obligaciones de los servidores públicos
FORMULA DEL CALCULO: (Auditorías a las obligaciones de los servidores públicos realizadas/Auditorías a las obligaciones de los servidores públicos programadas)*100
INTERPRETACIÓN: Mide el porcentaje correspondiente al total de las auditorías realizadas a las obligaciones de los servidores públicos
DIMENSIÓN QUE ATIENDE: Eficiencia
DESCRIPCIÓN DEL FACTOR DE COMPARACIÓN: Municipal
AMBITO GEOGRAFICO: RURAL
COBERTURA: TODO EL MUNICIPIO
LINEA BASE: 0
FRECUENCIA DE MEDICIÓN: Semestral

Numero: NC 3

COMPORTAMIENTO DE LAS VARIABLES DURANTE EL TRIMESTRE: Octubre-Diciembre

VARIABLE	UNIDAD DE MEDIDA	OPERACION	META ANUAL	AVANCE TRIMESTRAL		AVANCE ACUMULADO	
				Programado	%	Programado	%
Auditorías a las obligaciones de los servidores públicos realizadas	Auditoría	Sumable	1,00	1,00	100,00	1,00	100,00
Auditorías a las obligaciones de los servidores públicos programadas	Auditoría	Sumable	1,00	1,00	100,00	1,00	100,00

Corresponde al total de auditorías de obra pública que se realizarán durante el ejercicio fiscal 2022

COMPORTAMIENTO DEL INDICADOR
DESCRIPCIÓN DE LA META ANUAL

TRIMESTRE: Octubre-Diciembre

META ANUAL	AVANCE TRIMESTRAL			AVANCE ACUMULADO		
	Programado	Alcanzado	EF%	Programado	Alcanzado	EF%
100,00	100,00	100,00	100,00	100,00	100,00	100,00

DESCRIPCIÓN DE RESULTADOS Y JUSTIFICACIÓN EN CASO DE VARIACIÓN SUPERIOR A ± 10 % RESPECTO A LO PROGRAMADO
Corresponde al total de auditorías de obra pública que se realizarán durante el ejercicio fiscal 2022

EVALUACIÓN DEL INDICADOR

Corresponde al total de auditorías de obra pública que se realizarán durante el ejercicio fiscal 2022 realizadas

DEPENDENCIA GENERAL: K00 CONTRALORIA

DEPENDENCIA AUXILIAR: 135 Auditoría de Obra, 136 Auditoría Administrativa

L. EN A. CYNTHIA ANALLI CASTAÑEDA VALDES

LIC. ROMÁN HERNÁNDEZ REYES

FECHA DE ELABORACIÓN: 10/02/2023

Hoja: 30 de 563



MUNICIPIO DE APTO: SAN JOSE DEL RINCON

Pbrm-08b FICHA TECNICA DE SEGUIMIENTO DE INDICADORES 2022 DE GESTION O ESTRATEGICO

TIPO DE FICHA: OSFEM

PLAR DE DESARROLLO/ EJE TRANSVERSAL: II Eje transversal II: Gobierno Moderno, Capaz y Responsable

TEMA DE DESARROLLO: Eficiencia y eficacia en el sector público

PROGRAMA PRESUPUESTARIO: 01030401 Desarrollo de la función pública y ética en el servicio público

PROYECTO PRESUPUESTARIO: 0103040101 Fiscalización, control y evaluación interna de la gestión pública

010304010102 Participación social en la formulación, seguimiento, control y evaluac. int. de obras, p.r.

OBJETIVO DEL PROGRAMA PRESUPUESTARIO: Considera las acciones orientadas a la mejora en la prestación de los servicios que recibe la población de manera clara, honesta, pronta y expedita, promoviendo que los servidores públicos realicen su función con calidad, y cuenten con las competencias y conducta ética necesarias en el servicio público, conforme a los principios que rigen la actuación del servidor público.

DEPENDENCIA GENERAL: K00 CONTRALORIA

DEPENDENCIA AUXILIAR: 135 Auditoría de Obra, 136 Auditoría Administrativa

ESTRUCTURA DEL INDICADOR

NOMBRE DEL INDICADOR: Porcentaje de convenios firmados con instituciones capacitadoras.
FORMULA DEL CALCULO: Convenios firmados con instituciones capacitadoras / (Convenios programados con instituciones capacitadoras) *100

INTERPRETACIÓN: Mide el porcentaje de convenios firmados durante el ejercicio fiscal 2022

DIMENSION QUE ATENDE: Eficiencia

DESCRIPCION DEL FACTOR DE COMPARACION: Municipal

AMBITO GEOGRAFICO: RURAL

COBERTURA: TODO EL MUNICIPIO

LINEA BASE: 0

Numero: NA 1.2

FRECUENCIA DE MEDICION: Semestral

COMPORTAMIENTO DE LAS VARIABLES DURANTE EL TRIMESTRE: Octubre-Diciembre

VARIABLE	UNIDAD DE MEDIDA	OPERACION	META ANUAL	AVANCE TRIMESTRAL			AVANCE ACUMULADO			
				Programado	%	Alcanzado	Programado	%	Alcanzado	
Convenios firmados con instituciones capacitadoras	Documento	Sumable	1.00	0.00	0.00	0.00	1.00	100.00	1.00	100.00
Convenios programados con instituciones capacitadoras	Documento	Sumable	1.00	0.00	0.00	0.00	1.00	100.00	1.00	100.00

Corresponde al total de los convenios firmados con instituciones durante el ejercicio fiscal 2022

COMPORTAMIENTO DEL INDICADOR
DESCRIPCION DE LA METAANUAL

TRIMESTRE: Octubre-Diciembre

META ANUAL	AVANCE TRIMESTRAL			AVANCE ACUMULADO		
	Programado	Alcanzado	EF%	Programado	Alcanzado	EF%
100.00	0.00	0.00	0.00	100.00	100.00	100.00

DESCRIPCION DE RESULTADOS Y JUSTIFICACION EN CASO DE VARIACION SUPERIOR A ± 10 % RESPECTO A LO PROGRAMADO
Corresponde al total de los convenios firmados con instituciones durante el ejercicio fiscal 2022

EVALUACION DEL INDICADOR

Corresponde al total de los convenios firmados con instituciones durante el ejercicio fiscal 2022 realizados
DEPENDENCIA GENERAL: K00 CONTRALORIA
DEPENDENCIA AUXILIAR: 135 Auditoría de Obra, 136 Auditoría Administrativa

ELABORO

L. EN A. CVNTIA ANALL CASTAÑEDA VALDES

ELABORO

LIC. ROMÁN HERNÁNDEZ REYES



MUNICIPIO DE AYTO: SAN JOSE DEL RINCON

Pbrm-08b FICHA TECNICA DE SEGUIMIENTO DE INDICADORES 2022 DE GESTIÓN O ESTRATEGICO

TIPO DE FICHA: OSFEM

PILAR DE DESARROLLO/ EJE TRANSVERSAL: II Eje transversal II: Gobierno Moderno, Capaz y Responsable

TEMA DE DESARROLLO: Eficiencia y eficacia en el sector público

PROGRAMA PRESUPUESTARIO: 01030401 Desarrollo de la función pública y ética en el servicio público

PROYECTO PRESUPUESTARIO: 010304010101 Fiscalización, control y evaluación interna de la gestión pública

010304010102 Participación social en la formulación, seguimiento, control y evaluac int de obras,prc

OBJETIVO DEL PROGRAMA PRESUPUESTARIO: Considera las acciones orientadas a la mejora en la prestación de los servicios que recibe la población de manera clara, honesta, pronta y expedita, promoviendo que los servidores públicos realicen su función con calidad, y cuenten con las competencias y conducta ética necesarias en el servicio público, conforme a los principios que rigen la actuación del servidor público.

DEPENDENCIA GENERAL: K00 CONTRALORIA

DEPENDENCIA AUXILIAR: 135 Auditoría de Obra,136 Auditoría Administrativa

ESTRUCTURA DEL INDICADOR

NOMBRE DEL INDICADOR: Porcentaje de servidores públicos asistentes a las capacitaciones.
FORMULA DEL CALCULO: Numero de servidores públicos asistentes a capacitaciones/Total (de servidores públicos) *100
INTERPRETACIÓN: Mide el porcentaje de asistentes a las capacitaciones

FRECUENCIA DE MEDICIÓN: Trimestral

DIMENSIÓN QUE ATIENDE: Eficiencia

DESCRIPCIÓN DEL FACTOR DE COMPARACIÓN: Municipal

AMBITO GEOGRAFICO: RURAL

COBERTURA: TODO EL MUNICIPIO

LINEA BASE: 0

COMPORTAMIENTO DE LAS VARIABLES DURANTE EL TRIMESTRE: Octubre-Diciembre

VARIABLE	UNIDAD DE MEDIDA	OPERACION	META ANUAL	AVANCE TRIMESTRAL				AVANCE ACUMULADO			
				Programado	%	Alcanzado	%	Programado	%	Alcanzado	%
Numero de servidores públicos asistentes a capacitaciones	Participante	Sumable	50.00	0.00	0.00	0.00	0.00	50.00	100.00	50.00	100.00
Total de servidores públicos	Participante	Sumable	550.00	0.00	0.00	0.00	0.00	550.00	100.00	550.00	100.00

Corresponde al total de servidores públicos capacitados

COMPORTAMIENTO DEL INDICADOR
DESCRIPCION DE LA META ANUAL

META ANUAL	TRIMESTRE: Octubre-Diciembre			
	AVANCE TRIMESTRAL		AVANCE ACUMULADO	
	Programado	Alcanzado	Programado	Alcanzado
9.09	0.00	0.00	9.09	9.09
	0.00	0.00	VERDE	VERDE
	0.00	0.00	EF%	100.00
			SEMAFORO	SEMAFORO

DESCRIPCION DE RESULTADOS Y JUSTIFICACION EN CASO DE VARIACION SUPERIOR A ± 10 % RESPECTO A LO PROGRAMADO

SEMAFORO

Se capacitara como minimo a 50 servidores públicos realizado
DEPENDENCIA GENERAL: K00 CONTRALORIA
DEPENDENCIA AUXILIAR: 135 Auditoría de Obra,136 Auditoría Administrativa

EVALUACION DEL INDICADOR

ELABORÓ

L. EN A. CYNTHIA ANALLI CASTAÑEDA VALDES

10.09.2023

10.09.2023

LIC. ROMÁN HERNÁNDEZ REYES



MUNICIPIO DE AYTO: SAN JOSE DEL RINCON

Pbrm-08b FICHA TECNICA DE SEGUIMIENTO DE INDICADORES 2022 DE GESTIÓN O ESTRATEGICO

TIPO DE FICHA: OSFEM

PILAR DE DESARROLLO/ EJE TRANSVERSAL: II Eje transversal II: Gobierno Moderno, Capaz y Responsable

TEMA DE DESARROLLO: Eficiencia y eficacia en el sector público

PROGRAMA PRESUPUESTARIO: 01030401 Desarrollo de la función pública y ética en el servicio público

PROYECTO PRESUPUESTARIO: 010304010101 Fiscalización, control y evaluación interna de la gestión pública

010304010102 Participación social en la formulación, seguimiento, control y evaluac: int de obras,prc

OBJETIVO DEL PROGRAMA PRESUPUESTARIO: Considera las acciones orientadas a la mejora en la prestación de los servicios que recibe la población de manera clara, honesta, pronta y expedita, promoviendo que los servidores públicos realicen su función con calidad, y cuenten con las competencias y conducta ética necesarias en el servicio público, conforme a los principios que rigen la actuación del servidor público.

DEPENDENCIA GENERAL: K00 CONTRALORIA

DEPENDENCIA AUXILIAR: 135 Auditoría de Obra, 136 Auditoría Administrativa

ESTRUCTURA DEL INDICADOR

NOMBRE DEL INDICADOR: Porcentaje de carteles informativos.
FORMULA DEL CALCULO: (Carteles Informativos elaborados/Carteles Informativos requeridos) *100
INTERPRETACIÓN: Mide el porcentaje de carteles Informativos elaborados durante el ejercicio fiscal 2022

FRECUENCIA DE MEDICIÓN: Trimestral

DIMENSIÓN QUE ATIENDE: Eficiencia

DESCRIPCIÓN DEL FACTOR DE COMPARACIÓN: Municipal

AMBITO GEOGRAFICO: RURAL

COBERTURA: TODO EL MUNICIPIO

LINEA BASE: 0

COMPORTAMIENTO DE LAS VARIABLES DURANTE EL TRIMESTRE: Octubre-Diciembre

VARIABLE	UNIDAD DE MEDIDA	OPERACION	META ANUAL	AVANCE TRIMESTRAL			AVANCE ACUMULADO			
				Programado	%	Alcanzado	Programado	%	Alcanzado	
Carteles Informativos elaborados	Cartel	Sumable	2.00	0.00	0.00	0.00	2.00	100.00	2.00	100.00
Carteles Informativos requeridos	Cartel	Sumable	2.00	0.00	0.00	0.00	2.00	100.00	2.00	100.00

Corresponde al total de carteles informativos

TRIMESTRE: Octubre-Diciembre

META ANUAL	AVANCE TRIMESTRAL			AVANCE ACUMULADO		
	Programado	Alcanzado	EF%	Programado	Alcanzado	EF%
100.00	0.00	0.00	0.00	100.00	100.00	100.00

DESCRIPCIÓN DE RESULTADOS Y JUSTIFICACIÓN EN CASO DE VARIACIÓN SUPERIOR A ± 10 % RESPECTO A LO PROGRAMADO
Se cotizaron carteles informativos en las diferentes instalaciones que ocupa el Ayuntamiento y Sistema Municipal DIF

EVALUACION DEL INDICADOR

SE ALCANZO LA META PROGRAMADA
DEPENDENCIA GENERAL: K00 CONTRALORIA
DEPENDENCIA AUXILIAR: 135 Auditoría de Obra, 136 Auditoría Administrativa

ELABORÓ:

VO. BO:

L. ENA CYNTHIA ANALI CASTAÑEDA VALDES

LIC. ROMAN HERNANDEZ REYES



MUNICIPIO DE AYTO: SAN JOSE DEL RINCON

PBRm-08B FICHA TECNICA DE SEGUIMIENTO DE INDICADORES 2022 DE GESTIÓN O ESTRATEGICO

TIPO DE FICHA: OSFEM

PILAR DE DESARROLLO/EJE TRANSVERSAL: II Eje transversal II: Gobierno Moderno, Capaz y Responsable

TEMA DE DESARROLLO: Eficiencia y eficacia en el sector público

PROGRAMA PRESUPUESTARIO: 01030401 Desarrollo de la función pública y ética en el servicio público

PROYECTO PRESUPUESTARIO: 0103040101 Fiscalización, control y evaluación interna de la gestión pública

010304010102 Participación social en la formulación, seguimiento, control y evaluac int de obras, prc

OBJETIVO DEL PROGRAMA PRESUPUESTARIO: Considera las acciones orientadas a la mejora en la prestación de los servicios que recibe la población de manera clara, honesta, pronta y expedita, promoviendo que los servidores públicos realicen su función con calidad, y cuenten con las competencias y conducta ética necesarias en el servicio público, conforme a los principios que rigen la actuación del servidor público.

DEPENDENCIA GENERAL: K00 CONTRALORIA

DEPENDENCIA AUXILIAR: 135 Auditoría de Obra, 136 Auditoría Administrativa

ESTRUCTURA DEL INDICADOR

NOMBRE DEL INDICADOR: Porcentaje de reportes de auditorías integrados al expediente.

FORMULA DEL CALCULO: Numero de reportes de auditorías integrados al expediente/Total reportes de auditorías integrados al expediente programados *100

INTERPRETACIÓN: Mide el porcentaje de auditorías realizadas durante el ejercicio fiscal 2022

DIMENSIÓN QUE ATIENDE: Eficiencia

DESCRIPCIÓN DEL FACTOR DE COMPARACIÓN: Municipal

AMBITO GEOGRAFICO: RURAL

COBERTURA: TODO EL MUNICIPIO

LINEA BASE: 0

Numero: NA 1,1

FRECUENCIA DE MEDICIÓN: Trimestral

COMPORTAMIENTO DE LAS VARIABLES DURANTE EL TRIMESTRE: Octubre-Diciembre

VARIABLE	UNIDAD DE MEDIDA	OPERACION	META ANUAL	AVANCE TRIMESTRAL		AVANCE ACUMULADO	
				Programado	%	Programado	%
Numero de reportes de auditorías integrados al expediente	Reporte	Sumable	1,00	1,00	100,00	0,00	0,00
Total reportes de auditorías integrados al expediente programados	Reporte	Sumable	1,00	1,00	100,00	1,00	100,00

COMPORTAMIENTO DEL INDICADOR
DESCRIPCIÓN DE LA METAANUAL

Corresponde al total de auditorías de obra pública que se realizarán durante el ejercicio fiscal 2022

TRIMESTRE: Octubre-Diciembre

METAANUAL	AVANCE TRIMESTRAL			AVANCE ACUMULADO		
	Programado	Alcanzado	EF%	Programado	Alcanzado	EF%
100,00	100,00	0,00	0,00	100,00	0,00	0,00

DESCRIPCIÓN DE RESULTADOS Y JUSTIFICACIÓN EN CASO DE VARIACIÓN SUPERIOR A ± 10 % RESPECTO A LO PROGRAMADO
Se realiza una auditoría

EVALUACIÓN DEL INDICADOR

ESTÁ EN PROCESO EL REPORTE
DEPENDENCIA GENERAL: K00 CONTRALORIA
DEPENDENCIA AUXILIAR: 135 Auditoría de Obra, 136 Auditoría Administrativa

K00 CONTRALORIA
135 Auditoría de Obra, 136 Auditoría Administrativa



PA

ELABORO

YO BO

L. ENA CYNTHIA ANALI CASTAÑEDA VALDES

LIC. ROMÁN HERNÁNDEZ REYES

FECHA DE ELABORACIÓN: 10/02/2023

Hoja: 31 de 563



MUNICIPIO DE AVTO: SAN JOSE DEL RINCON

Pbrm-08b FICHA TECNICA DE SEGUIMIENTO DE INDICADORES 2022 DE GESTIÓN O ESTRATEGICO

TIPO DE FICHA: OSFEM

PILAR DE DESARROLLO / EJE TRANSVERSAL: II Eje transversal II: Gobierno Moderno, Capaz y Responsable

TEMA DE DESARROLLO: Sistema Anticorrupción del Estado de México y Municipios

PROGRAMA PRESUPUESTARIO: 01030402 Sistema Anticorrupción del Estado de México y Municipios

PROYECTO PRESUPUESTARIO: 010304020101 Prevención, detección, disuasión, sanción y combate de la corrupción

010304020201 Responsabilidades administrativas

OBJETIVO DEL PROGRAMA PRESUPUESTARIO: Conjunto de acciones orientadas a establecer las bases de coordinación entre el Estado y los Municipios para el funcionamiento de los Sistemas Anticorrupción de conformidad con lo dispuesto en la Constitución Política de los Estados Unidos Mexicanos, la Constitución Política del Estado Libre y Soberano de México y la Ley General del Sistema Nacional Anticorrupción y la Ley del Sistema Anticorrupción

DEPENDENCIA GENERAL: K00 CONTRALORIA

DEPENDENCIA AUXILIAR: 161 Unidad Substanciadora y Resolutoria, 162 Unidad Investigadora

ESTRUCTURA DEL INDICADOR

NOMBRE DEL INDICADOR: Índice de incidencia de actos de corrupción por cada 10 mil personas en el municipio

FORMULA DEL CÁLCULO: (Número de actos de corrupción con resolución / Total de la población municipal mayor de 18 años) *10000

INTERPRETACIÓN: Mide el porcentaje de incidencia de actos de corrupción por cada 10 mil personas en el municipio

DIMENSIÓN QUE ATIENDE: Eficiencia

FRECUENCIA DE MEDICIÓN: Anual

DESCRIPCIÓN DEL FACTOR DE COMPARACIÓN: Municipal

AMBITO GEOGRAFICO: RURAL

COBERTURA: 100082

LINEA BASE: 0

Numero: NF 1

COMPORTAMIENTO DE LAS VARIABLES DURANTE EL TRIMESTRE: Octubre-Diciembre

VARIABLE	UNIDAD DE MEDIDA	OPERACION	META ANUAL	AVANCE TRIMESTRAL		AVANCE ACUMULADO	
				Programado	%	Alcanzado	%
Numero de actos de corrupción con resolución	Actos	Sumable	1,00	1,00	100,00	0,00	0,00
Total de la población municipal mayor de 18 años	Actos	Sumable	62,192,00	62,192,00	100,00	62,192,00	100,00

COMPORTAMIENTO DEL INDICADOR
DESCRIPCIÓN DE LA META ANUAL

Corresponde al porcentaje de incidencia de actos de corrupción por cada 10 mil personas en el municipio




TRIMESTRE: Octubre-Diciembre

META ANUAL	AVANCE TRIMESTRAL			AVANCE ACUMULADO		
	Programado	Alcanzado	EF%	Programado	Alcanzado	EF%
0,16	0,16	0,00	0,00	0,16	0,00	0,00

DESCRIPCIÓN DE RESULTADOS Y JUSTIFICACIÓN EN CASO DE VARIACIÓN SUPERIOR A ± 10 %, RESPECTO AL O PROGRAMADO
Corresponde al porcentaje de incidencia de actos de corrupción por cada 10 mil personas en el municipio

EVALUACIÓN DEL INDICADOR

NO SE PRESENTARON ACTOS DE CORRUPCIÓN POR DENUNCIO Y/O OFICIO
DEPENDENCIA GENERAL: K00 CONTRALORIA
DEPENDENCIA AUXILIAR: 161 Unidad Substanciadora y Resolutoria, 162 Unidad Investigadora

L. An A. Cynthia Anali Castañeda Valdés

Lic. Román Hernández Reyes

FECHA DE ELABORACIÓN: 10/02/2023

Hoja: 35 de 563



MUNICIPIO DE AYTO: SAN JOSE DEL RINCON

Pbrm-08B FICHA TECNICA DE SEGUIMIENTO DE INDICADORES 2022 DE GESTIÓN O ESTRATEGICO

TIPO DE FICHA: OSFEM

PILAR DE DESARROLLO/ EJE TRANSVERSAL: II Eje transversal II: Gobierno Moderno, Capaz y Responsable

TEMA DE DESARROLLO: Sistema Anticorrupción del Estado de México y Municipios

PROGRAMA PRESUPUESTARIO: 01030402 Sistema Anticorrupción del Estado de México y Municipios

PROYECTO PRESUPUESTARIO: 010304020101 Prevención, detección, disuasión, sanción y combate de la corrupción 010304020201 Responsabilidades administrativas

010304020202 Declaración de situación patrimonial: de intereses y constancia de la declaración fiscal 010304020204 Investigación de faltas administrativas

OBJETIVO DEL PROGRAMA PRESUPUESTARIO: Conjunto de acciones orientadas a establecer las bases de coordinación entre el Estado y los Municipios para el funcionamiento de los Sistemas Anticorrupción, de conformidad con lo dispuesto en la Constitución Política de los Estados Unidos Mexicanos, la Constitución Política del Estado Libre y Soberano de México y la Ley General del Sistema Nacional Anticorrupción y la Ley del Sistema Anticorrupción

DEPENDENCIA GENERAL: K00 CONTRALORIA

DEPENDENCIA AUXILIAR: 161 Unidad Substanciadora y Resolutoria, 162 Unidad Investigadora

ESTRUCTURA DEL INDICADOR

NOMBRE DEL INDICADOR: Porcentaje de actos de corrupción con resolución emitida

FÓRMULA DEL CÁLCULO: (Número de actos de corrupción con resolución / Total de posibles actos de corrupción) *100

INTERPRETACIÓN: Mide el porcentaje de actos de corrupción con resolución emitida

DIMENSIÓN QUE ATIENDE: Eficiencia

DESCRIPCIÓN DEL FACTOR DE COMPARACIÓN: Municipal

FRECUENCIA DE MEDICIÓN:

Anual

AMBITO GEOGRAFICO: RURAL

COBERTURA: 100082

LINEA BASE: 0

Numero: NP 1

COMPORTAMIENTO DE LAS VARIABLES DURANTE EL TRIMESTRE: Octubre-Diciembre

VARIABLE	UNIDAD DE MEDIDA	OPERACION	META ANUAL	AVANCE TRIMESTRAL				AVANCE ACUMULADO			
				Programado	%	Alcanzado	%	Programado	%	Alcanzado	%
Número de actos de corrupción con resolución	Acto	Sumable	1.00	1.00	100.00	0.00	0.00	1.00	100.00	0.00	0.00
Total de posibles actos de corrupción	Acto	Sumable	1.00	1.00	100.00	1.00	100.00	1.00	100.00	1.00	100.00

COMPORTAMIENTO DEL INDICADOR
DESCRIPCIÓN DE LA META ANUAL

Corresponde al total actos de corrupción con resolución emitida

TRIMESTRE: Octubre-Diciembre

META ANUAL	AVANCE TRIMESTRAL				AVANCE ACUMULADO			
	Programado	Alcanzado	EF%	SEMAFORO	Programado	Alcanzado	EF%	SEMAFORO
100.00	100.00	0.00	0.00	ROJO	100.00	0.00	0.00	ROJO

DESCRIPCIÓN DE RESULTADOS Y JUSTIFICACIÓN EN CASO DE VARIACIÓN SUPERIOR A ± 10 % RESPECTO A LO PROGRAMADO
Corresponde al total actos de corrupción con resolución emitida

EVALUACION DEL INDICADOR

O SE PRESENTARON ACTOS DE CORRUPCIÓN POR DENUNCIA Y/O OFICIO

DEPENDENCIA GENERAL: K00 CONTRALORIA

DEPENDENCIA AUXILIAR: 161 Unidad Substanciadora y Resolutoria, 162 Unidad Investigadora

ELABORO
L. en A. Cynthia Anali Castañeda Valdés

REVISÓ Y AUTORIZÓ
L. en A. Román Hernández Reyes



MUNICIPIO DE AYTO: SAN JOSE DEL RINCON

Pbrm-08b FICHA TECNICA DE SEGUIMIENTO DE INDICADORES 2022 DE GESTIÓN O ESTRATEGICO

TIPO DE FICHA: OSFEM

PILAR DE DESARROLLO / EJE TRANSVERSAL: II Eje transversal II: Gobierno Moderno, Capaz y Responsable

TEMA DE DESARROLLO: Sistema Anticorrupción del Estado de México y Municipios

PROGRAMA PRESUPUESTARIO: 01030402 Sistema Anticorrupción del Estado de México y Municipios

PROYECTO PRESUPUESTARIO: 010304020101 Prevención, detección, disuasión, sanción y combate de la corrupción

OBJETIVO DEL PROGRAMA PRESUPUESTARIO: Declaración de situación patrimonial: de interés y constancia de la declaración fiscal 010304020204 Investigación de faltas administrativas

DEPENDENCIA GENERAL: Conjunto de acciones orientadas a establecer las bases de coordinación entre el Estado y los Municipios para el funcionamiento de los Sistemas Anticorrupción, de conformidad con lo dispuesto en la Constitución Política de los Estados Unidos Mexicanos, la Constitución Política del Estado Libre y Soberano de México y la Ley General del Sistema Nacional Anticorrupción y la Ley del Sistema Anticorrupción

DEPENDENCIA AUXILIAR: K00 CONTRALORIA

161 Unidad Substanciadora y Resolutiva, 162 Unidad Investigadora

ESTRUCTURA DEL INDICADOR

NOMBRE DEL INDICADOR: Porcentaje de acuerdos cumplidos como parte del Sistema Municipal Anticorrupción.

FÓRMULA DEL CÁLCULO: (Acuerdos cumplidos como parte del Sistema Municipal Anticorrupción/Acuerdos registrados como parte del Sistema Municipal Anticorrupción) *100

INTERPRETACIÓN: Mide el porcentaje de acuerdos cumplidos en el seno de las sesiones del Comité Coordinador Municipal como parte del Sistema Anticorrupción Municipal.

DIMENSION QUE ATIENDE: Eficiencia

DESCRIPCIÓN DEL FACTOR DE COMPARACIÓN: Municipal

AMBITO GEOGRAFICO: RURAL

COBERTURA: TODO EL MUNICIPIO

LÍNEA BASE: 0

Numero: NC 2

COMPORTAMIENTO DE LAS VARIABLES DURANTE EL TRIMESTRE: Octubre-Diciembre

VARIABLE	UNIDAD DE MEDIDA	OPERACION	META ANUAL	AVANCE TRIMESTRAL		AVANCE ACUMULADO	
				Programado	%	Alcanzado	%
Acuerdos cumplidos como parte del Sistema Municipal Anticorrupción	Acuerdo	Sumable	4.00	2.00	50.00	2.00	100.00
Acuerdos registrados como parte del Sistema Municipal Anticorrupción	Acuerdo	Sumable	4.00	2.00	50.00	2.00	100.00

COMPORTAMIENTO DEL INDICADOR

DESCRIPCIÓN DE LA META ANUAL

Corresponde al total de acuerdos cumplidos en el seno de las sesiones del Comité Coordinador Municipal como parte del Sistema Anticorrupción Municipal, durante el ejercicio fiscal 2022

META ANUAL	AVANCE TRIMESTRAL			AVANCE ACUMULADO		
	Programado	Alcanzado	EF%	Programado	Alcanzado	EF%
100.00	100.00	100.00	100.00	100.00	50.00	50.00

SEMAFORO VERDE

DESCRIPCIÓN DE RESULTADOS Y JUSTIFICACIÓN EN CASO DE VARIACIÓN SUPERIOR A ±10% RESPECTO A LO PROGRAMADO

Corresponde al total de acuerdos cumplidos en el seno de las sesiones del Comité Coordinador Municipal como parte del Sistema Anticorrupción Municipal, durante el ejercicio fiscal 2022

EVALUACIÓN DEL INDICADOR

EN ESTE TRIMESTRE DEL PRESENTE EJERCICIO FISCAL EL COMITÉ COORDINADOR MUNICIPAL, ACORDÓ DAR SEGUIMIENTO A LOS TEMAS DEL SISTEMA ANTICORRUPCIÓN

DEPENDENCIA GENERAL: K00 CONTRALORIA

DEPENDENCIA AUXILIAR: 161 Unidad Substanciadora y Resolutiva, 162 Unidad Investigadora

ELABORO: [Firma]

Lic. Román Hernández Reyes



MUNICIPIO DE ATO: SAN JOSE DEL RINCON

PbrM-08b FICHA TECNICA DE SEGUIMIENTO DE INDICADORES 2022 DE GESTIÓN O ESTRATEGICO

TIPO DE FICHA: OSFEM

PLAR DE DESARROLLO / EJE TRANSVERSAL: II Eje transversal II: Gobierno Moderno, Capaz y Responsable

TEMA DE DESARROLLO: Sistema Anticorrupción del Estado de México y Municipios

PROGRAMA PRESUPUESTARIO: 01030402 Sistema Anticorrupción del Estado de México y Municipios

PROYECTO PRESUPUESTARIO: 010304020101 Prevención, detección, disuasión, sanción y combate de la corrupción

010304020201 Responsabilidades administrativas

010304020202 Declaración de situación patrimonial: de interés y constancia de la declaración fiscal 010304020204 Investigación de faltas administrativas

OBJETIVO DEL PROGRAMA PRESUPUESTARIO: Conjunto de acciones orientadas a establecer las bases de coordinación entre el Estado y los Municipios para el funcionamiento de los Sistemas Anticorrupción, de conformidad con lo dispuesto en la Constitución Política de los Estados Unidos Mexicanos, la Constitución Política del Estado Libre y Soberano de México y la Ley General del Sistema Nacional Anticorrupción y la Ley del Sistema Anticorrupción

DEPENDENCIA GENERAL: K00 CONTRALORIA

DEPENDENCIA AUXILIAR: 161 Unidad Substancidora y Resolutoria, 162 Unidad Investigadora

ESTRUCTURA DEL INDICADOR

NOMBRE DEL INDICADOR: Porcentaje de auditorías con posibles actos de corrupción identificados.

FORMULA DEL CALCULO: (Número de auditorías con posibles actos de corrupción identificados/Total de auditorías realizadas en el año) *100

INTERPRETACIÓN: Mide el porcentaje de auditorías que identificaron posibles actos de corrupción

FRECUENCIA DE MEDICIÓN:

Semestral

DIMENSIÓN QUE ATIENDE: Eficiencia

DESCRIPCIÓN DEL FACTOR DE COMPARACIÓN: Municipal

AMBITO GEOGRAFICO: RURAL

COBERTURA: TODO EL MUNICIPIO

LINEA BASE: 0

Numero: NC 3

COMPORTAMIENTO DE LAS VARIABLES DURANTE EL TRIMESTRE: Octubre-Diciembre

VARIABLE	UNIDAD DE MEDIDA	OPERACION	META ANUAL	AVANCE TRIMESTRAL		AVANCE ACUMULADO	
				Programado	%	Alcanzado	%
Numero de auditorías con posibles actos de corrupción identificados	Auditoría	Sumable	1.00	1.00	100.00	0.00	0.00
Total de auditorías realizadas en el año	Auditoría	Sumable	1.00	1.00	100.00	1.00	100.00

COMPORTAMIENTO DEL INDICADOR

DESCRIPCIÓN DE LA METAANUAL

Corresponde al total de auditorías a posibles actos de corrupción durante el ejercicio fiscal 2022

TRIMESTRE: Octubre-Diciembre

METAANUAL	AVANCE TRIMESTRAL			AVANCE ACUMULADO		
	Programado	Alcanzado	EF%	Programado	Alcanzado	EF%
100.00	100.00	0.00	0.00	100.00	0.00	0.00

DESCRIPCIÓN DE RESULTADOS Y JUSTIFICACIÓN EN CASO DE VARIACIÓN SUPERIOR A 10 % RESPECTO AL PROGRAMA


Corresponde al total de auditorías a posibles actos de corrupción durante el ejercicio fiscal 2022

EVALUACION DEL INDICADOR

NO SE REALIZARON AUDITORIAS

DEPENDENCIA GENERAL: K00 CONTRALORIA

DEPENDENCIA AUXILIAR: 161 Unidad Substancidora y Resolutoria, 162 Unidad Investigadora



ELABORO

VO. BO.

L. en A. Cynthia Anali Castañeda Valdés

Lic. Román Hernández Reyes

FECHA DE ELABORACION: 09/03/2023

Hoja: 38 de 583



MUNICIPIO DE AYTO: SAN JOSE DEL RINCON

PBRm-08b FICHA TECNICA DE SEGUIMIENTO DE INDICADORES 2022 DE GESTIÓN O ESTRATEGICO

TIPO DE FICHA: OSFEM

PILAR DE DESARROLLO/ EJE TRANSVERSAL: II Eje transversal II: Gobierno Moderno, Capaz y Responsable

TEMA DE DESARROLLO: Sistema Anticorrupción del Estado de México y Municipios

PROGRAMA PRESUPUESTARIO: 01030402 Sistema Anticorrupción del Estado de México y Municipios

PROYECTO PRESUPUESTARIO: 010304020101 Prevención, detección, disuasión, sanción y combate de la corrupción 010304020201 Responsabilidades administrativas

010304020202 Declaración de situación patrimonial: de interés y constancia de la declaración fiscal 010304020204 Investigación de fallas administrativas

OBJETIVO DEL PROGRAMA PRESUPUESTARIO: Conjunto de acciones orientadas a establecer las bases de coordinación entre el Estado y los Municipios para el funcionamiento de los Sistemas Anticorrupción, de conformidad con lo dispuesto en la Constitución Política de los Estados Unidos Mexicanos, la Constitución Política del Estado Libre y Soberano de México y la Ley General del Sistema Nacional Anticorrupción y la Ley del Sistema Anticorrupción

DEPENDENCIA GENERAL: K00 CONTRALORIA

DEPENDENCIA AUXILIAR: 161 Unidad Substanciadora y Resolutoria, 162 Unidad Investigadora

ESTRUCTURA DEL INDICADOR

NOMBRE DEL INDICADOR: Porcentaje de campañas sobre la tolerancia cero a la corrupción.

FÓRMULA DEL CÁLCULO: (Número de campañas de concientización realizadas/Total de campañas programadas en el año) *100

INTERPRETACIÓN: Mide el porcentaje de campañas realizadas para concientizar a los servidores públicos sobre la tolerancia cero a la corrupción

DIMENSIÓN QUE ATIENDE: Eficiencia

DESCRIPCIÓN DEL FACTOR DE COMPARACIÓN: Municipal

FRECUENCIA DE MEDICIÓN:

Semestral

AMBITO GEOGRAFICO: RURAL

COBERTURA: TODO EL MUNICIPIO

LINEA BASE: 0

Numero: NC 4

COMPORTAMIENTO DE LAS VARIABLES DURANTE EL TRIMESTRE: Octubre-Diciembre

VARIABLE	UNIDAD DE MEDIDA	OPERACION	META ANUAL	AVANCE TRIMESTRAL				AVANCE ACUMULADO			
				Programado	%	Alcanzado	%	Programado	%	Alcanzado	%
Número de campañas de concientización realizadas	Campaña	Sumable	1.00	1.00	100.00	0.00	0.00	1.00	100.00	1.00	100.00
Total de campañas programadas en el año	Campaña	Sumable	1.00	1.00	100.00	0.00	0.00	1.00	100.00	1.00	100.00

COMPORTAMIENTO DEL INDICADOR

DESCRIPCIÓN DE LA META ANUAL

Corresponde al total de campañas realizadas para concientizar a los servidores públicos sobre la tolerancia cero a la corrupción realizadas durante el ejercicio fiscal 2022

TRIMESTRE: Octubre-Diciembre

META ANUAL	AVANCE TRIMESTRAL				AVANCE ACUMULADO			
	Programado	Alcanzado	EF%	SEMAFORO	Programado	Alcanzado	EF%	SEMAFORO
100.00	100.00	0.00	0.00	VERDE	100.00	100.00	100.00	VERDE

DESCRIPCIÓN DE RESULTADOS Y JUSTIFICACIÓN EN CASO DE VARIACIÓN SUPERIOR A 3 Y 10 %, RESPECTO A LO PROGRAMADO

Corresponde al total de campañas realizadas para concientizar a los servidores públicos sobre la tolerancia cero a la corrupción realizadas durante el ejercicio fiscal 2022

EMALUACION DEL INDICADOR

Se realiza una campaña en el semestre anterior

DEPENDENCIA GENERAL: K00 CONTRALORIA

DEPENDENCIA AUXILIAR: 161 Unidad Substanciadora y Resolutoria, 162 Unidad Investigadora

ELABORÓ:

NO. 60

L. en A. Cynthia Anail Castañeda Valdés

Lic. Román Hernández Reyes



MUNICIPIO DE AYO: **SAN JOSE DEL RINCON**

Pbrm-08b FICHA TECNICA DE SEGUIMIENTO DE INDICADORES 2022 DE GESTIÓN O ESTRATEGICO

TIPO DE FICHA: OSFEM

PILAR DE DESARROLLO / EJE TRANSVERSAL: **II Eje transversal II: Gobierno Moderno, Capaz y Responsable**

TEMA DE DESARROLLO: **Sistema Anticorrupción del Estado de México y Municipios**

PROGRAMA PRESUPUESTARIO: **01030402 Sistema Anticorrupción del Estado de México y Municipios**

PROYECTO PRESUPUESTARIO: **010304020101 Prevención, detección, disuasión, sanción y combate de la corrupción**

010304020201 Responsabilidades administrativas

010304020202 Declaración de situación patrimonial, de interés y constancia de la declaración 010304020204 Investigación de fallas administrativas

OBJETIVO DEL PROGRAMA PRESUPUESTARIO: **Conjunto de acciones orientadas a establecer las bases de coordinación entre el Estado y los Municipios para el funcionamiento de los Sistemas Anticorrupción, de conformidad con lo dispuesto en la Constitución Política de los Estados Unidos Mexicanos, la Constitución Política del Estado Libre y Soberano de México y la Ley General del Sistema Nacional Anticorrupción y la Ley del Sistema Anticorrupción**

DEPENDENCIA GENERAL: **K00 CONTRALORIA**

DEPENDENCIA AUXILIAR: **161 Unidad Substanciadora y Resolutoria, 162 Unidad Investigadora**

ESTRUCTURA DEL INDICADOR

NOMBRE DEL INDICADOR: **Porcentaje de sesiones del Comité Coordinador Municipal del Sistema Municipal, Anticorrupción**

Fórmula del cálculo: **(Sesiones realizadas del Sistema Municipal Anticorrupción / Sesiones programadas del Sistema Municipal) Anticorrupción *100**

Interpretación: **Mide el porcentaje de sesiones del Comité Coordinador municipal del Sistema Anticorrupción Municipal.**

Dimensión que atiende: **Eficiencia**

Descripción del factor de comparación: **Municipal**

Frecuencia de medición: **Semestral**

Ámbito geográfico: **RURAL**

Cobertura: **TODO EL MUNICIPIO**

Línea base: **0**

Número: **NA 2.1**

COMPORTAMIENTO DE LAS VARIABLES DURANTE EL TRIMESTRE: Octubre-Diciembre

VARIABLE	UNIDAD DE MEDIDA	OPERACION	META ANUAL	AVANCE TRIMESTRAL		AVANCE ACUMULADO	
				Programado	%	Alcanzado	%
Sesiones realizadas del Sistema Municipal Anticorrupción	Sesión	Sumable	4.00	2.00	50.00	1.00	50.00
Sesiones programadas del Sistema Municipal	Sesión	Sumable	4.00	2.00	50.00	2.00	100.00

COMPORTAMIENTO DEL INDICADOR

DESCRIPCIÓN DE LA META ANUAL

Corresponde al total de sesiones realizadas del Sistema Anticorrupción Municipal, en el ejercicio fiscal 2022

TRIMESTRE: Octubre-Diciembre

META ANUAL	AVANCE TRIMESTRAL				AVANCE ACUMULADO			
	Programado	Alcanzado	EF%	SEMAFORO	Programado	Alcanzado	EF%	SEMAFORO
100.00	100.00	50.00	50.00	AMARILLO	100.00	50.00	50.00	AMARILLO

DESCRIPCIÓN DE RESULTADOS Y JUSTIFICACIÓN EN CASO DE VARIACIÓN SUPERIOR A ± 10 % RESPECTO A LO PROGRAMADO

De conformidad con la normalidad aplicable, se programaron 4 sesiones

EVALUACIÓN DEL INDICADOR

EN EL SEGUNDO TRIMESTRE DEL PRESENTE EJERCICIO FISCAL, SE CONFORMO EL COMITÉ COORDINADOR MUNICIPAL.

DEPENDENCIA GENERAL: **K00 CONTRALORIA**

DEPENDENCIA AUXILIAR: **161 Unidad Substanciadora y Resolutoria, 162 Unidad Investigadora**

ELABORÓ

MO. BO.

en A. Cynthia Anali Castañeda Valdés

Lic. Román Hernández Reyes

FECHA DE ELABORACIÓN: 10/02/2023

Hoja: 43 de 563



MUNICIPIO DE AYTO: SAN JOSE DEL RINCON

Pbrm-08b FICHA TECNICA DE SEGUIMIENTO DE INDICADORES 2022 DE GESTIÓN O ESTRATEGICO

TIPO DE FICHA: OSFEM

PILAR DE DESARROLLO/ EJE TRANSVERSAL: II Eje transversal II: Gobierno Moderno, Capaz y Responsable

TEMA DE DESARROLLO: Sistema Anticorrupción del Estado de México y Municipios

PROGRAMA PRESUPUESTARIO: 01030402 Sistema Anticorrupción del Estado de México y Municipios

PROYECTO PRESUPUESTARIO: 010304020101 Prevención, detección, disuasión, sanción y combate de la corrupción 010304020201 Responsabilidades administrativas

010304020202 Declaración de situación patrimonial; de interés y constancia de la declaración física 010304020204 Investigación de faltas administrativas

OBJETIVO DEL PROGRAMA PRESUPUESTARIO: Conjunto de acciones orientadas a establecer las bases de coordinación entre el Estado y los Municipios para el funcionamiento de los Sistemas Anticorrupción, de conformidad con lo dispuesto en la Constitución Política de los Estados Unidos Mexicanos, la Constitución Política del Estado Libre y Soberano de México y la Ley General del Sistema Nacional Anticorrupción y la Ley del Sistema Anticorrupción

DEPENDENCIA GENERAL: K00 CONTRALORIA

DEPENDENCIA AUXILIAR: 161 Unidad Substanciadora y Resolutiva, 162 Unidad Investigadora

ESTRUCTURA DEL INDICADOR

NOMBRE DEL INDICADOR: Porcentaje de atención de insumos técnicos requeridos por el Comité Coordinador del Sistema Municipal Anticorrupción.

FÓRMULA DEL CÁLCULO: (Número de insumos técnicos requeridos por el Comité Coordinador del Sistema Municipal Anticorrupción atendidos / Total de insumos técnicos requeridos por el Comité Coordinador del Sistema Municipal Anticorrupción) *100

INTERPRETACIÓN: Eficiencia
DIMENSIÓN QUE ATIENDE: Eficiencia
DESCRIPCIÓN DEL FACTOR DE COMPARACIÓN:
AMBITO GEOGRAFICO:
COBERTURA:
LINEA BASE

Numero: NC 5

COMPORTAMIENTO DE LAS VARIABLES DURANTE EL TRIMESTRE: Octubre-Diciembre

VARIABLE	UNIDAD DE MEDIDA	OPERACION	META ANUAL	AVANCE TRIMESTRAL		AVANCE ACUMULADO				
				Programado	%	Alcanzado	%	Alcanzado	%	
Número de insumos técnicos requeridos por el Comité Coordinador del Sistema Municipal Anticorrupción atendidos			0.00	0.00	0.00	0.00	0.00	0.00	0.00	0.00
Total de insumos técnicos requeridos por el Comité Coordinador del Sistema Municipal Anticorrupción			0.00	0.00	0.00	0.00	0.00	0.00	0.00	0.00

COMPORTAMIENTO DEL INDICADOR
DESCRIPCIÓN DE LA METAANUAL


TRIMESTRE: Octubre-Diciembre

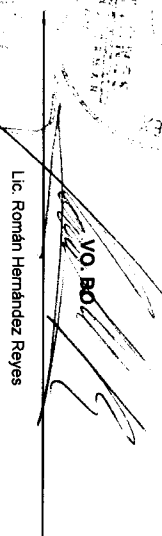
METAANUAL	AVANCE TRIMESTRAL			AVANCE ACUMULADO		
	Programado	Alcanzado	EF%	Programado	Alcanzado	EF%
0.00	0.00	0.00	0.00	0.00	0.00	0.00


DESCRIPCIÓN DE RESULTADOS Y JUSTIFICACIÓN EN CASO DE VARIACIÓN SUPERIOR A ± 10 % RESPECTO A LO PROGRAMADO

EVALUACION DEL INDICADOR

DEPENDENCIA GENERAL: K00 CONTRALORIA
DEPENDENCIA AUXILIAR: 161 Unidad Substanciadora y Resolutiva, 162 Unidad Investigadora


ELABORÓ
 L. en A. Cynthia Anali Castañeda Valdés


VO. BO.
 Lic. Román Hernández Reyes





MUNICIPIO DE AYTO: **SAN JOSE DEL RINCON**

PbRm-08b FICHA TECNICA DE SEGUIMIENTO DE INDICADORES 2022 DE GESTIÓN O ESTRATEGICO

TIPO DE FICHA: OSFEM

PILAR DE DESARROLLO / EJE TRANSVERSAL: II Eje transversal II: Gobierno Moderno, Capaz y Responsable

TEMA DE DESARROLLO: Sistema Anticorrupción del Estado de México y Municipios

PROGRAMA PRESUPUESTARIO: 01030402 Sistema Anticorrupción del Estado de México y Municipios

PROYECTO PRESUPUESTARIO: 010304020101 Prevención, detección, disuasión, sanción y combate de la corrupción 010304020201 Responsabilidades administrativas

OBJETIVO DEL PROGRAMA PRESUPUESTARIO: Conjunto de acciones orientadas a establecer las bases de coordinación entre el Estado y los Municipios para el funcionamiento de los Sistemas Anticorrupción, de conformidad con lo dispuesto en la Constitución Política de los Estados Unidos Mexicanos, la Constitución Política del Estado Libre y Soberano de México y la Ley General del Sistema Nacional Anticorrupción y la Ley del Sistema Anticorrupción

DEPENDENCIA GENERAL: K00 CONTRALORIA

DEPENDENCIA AUXILIAR: 161 Unidad Substanciadora y Resolutoria, 162 Unidad Investigadora

ESTRUCTURA DEL INDICADOR

NOMBRE DEL INDICADOR: Porcentaje de cumplimiento de acciones de vinculación interinstitucional en materia de anticorrupción

FORMULA DEL CÁLCULO: (Número de acciones de vinculación de institucional en materia de anticorrupción realizadas/total de acciones de vinculación de institucional programadas) *100

INTERPRETACION:

DIMENSION QUE ATIENDE: Eficiencia

FRECUENCIA DE MEDICIÓN:

Trimestral

DESCRIPCION DEL FACTOR DE COMPARACION:

AMBITO GEOGRAFICO:

COBERTURA:

LINEA BASE

Numero: NC 1

COMPORTAMIENTO DE LAS VARIABLES DURANTE EL TRIMESTRE: Octubre-Diciembre

VARIABLE	UNIDAD DE MEDIDA	OPERACION	META ANUAL	AVANCE TRIMESTRAL		AVANCE ACUMULADO	
				Programado	%	Programado	%
Número de acciones de vinculación de institucional en materia de anticorrupción realizadas		Sumable	0.00	0.00	0.00	0.00	0.00
Total de acciones de vinculación de institucional programadas		Sumable	0.00	0.00	0.00	0.00	0.00

COMPORTAMIENTO DEL INDICADOR
DESCRIPCION DE LA META ANUAL

META ANUAL	TRIMESTRE: Octubre-Diciembre						
	AVANCE TRIMESTRAL		AVANCE ACUMULADO				
Programado	Alcanzado	EF%	SEMAFORO	Programado	Alcanzado	EF%	SEMAFORO
0.00	0.00	0.00	0.00	0.00	0.00	0.00	


DESCRIPCION DE RESULTADOS Y JUSTIFICACION EN CASO DE VARIACION SUPERIOR A ± 10% RESPECTO A LO PROGRAMADO

EVALUACION DEL INDICADOR

DEPENDENCIA GENERAL:
DEPENDENCIA AUXILIAR:

K00 CONTRALORIA
161 Unidad Substanciadora y Resolutoria, 162 Unidad Investigadora

PK
ELABORO
L. en A. Cynthia Anali Castañeda Valdés



VO. BO.
Lic. Román Hernández Reyes



MUNICIPIO DE AYTO: SAN JOSE DEL RINCON

Pbrm-08b FICHA TECNICA DE SEGUIMIENTO DE INDICADORES 2022 DE GESTIÓN O ESTRATEGICO

TIPO DE FICHA: OSFEM

PILAR DE DESARROLLO/ EJE TRANSVERSAL: II Eje transversal II: Gobierno Moderno, Capaz y Responsable

TEMA DE DESARROLLO: Sistema Anticorrupción del Estado de México y Municipios

PROGRAMA PRESUPUESTARIO: 01030402 Sistema Anticorrupción del Estado de México y Municipios

PROYECTO PRESUPUESTARIO: 010304020101 Prevención, detección, disuasión, sanción y combate de la corrupción

010304020201 Responsabilidades administrativas

OBJETIVO DEL PROGRAMA PRESUPUESTARIO:

010304020202 Declaración, detección, disuasión, sanción y combate de la corrupción

010304020204 Investigación de faltas administrativas

CONJUNTO DE ACCIONES ORIENTADAS A ESTABLECER LAS BASES DE COORDINACIÓN ENTRE EL ESTADO Y LOS MUNICIPIOS PARA EL FUNCIONAMIENTO DE LOS SISTEMAS ANTICORRUPCIÓN, DE CONFORMIDAD CON LO DISPUESTO EN LA CONSTITUCIÓN DE LOS ESTADOS UNIDOS MEXICANOS, LA CONSTITUCIÓN POLÍTICA DEL ESTADO LIBRE Y SOBERANO DE MÉXICO Y LA LEY GENERAL DEL SISTEMA NACIONAL ANTICORRUPCIÓN Y LA LEY DEL SISTEMA ANTICORRUPCIÓN

K00 CONTRALORIA

161 Unidad Substanciadora y Resolutoria, 162 Unidad Investigadora

ESTRUCTURA DEL INDICADOR

NOMBRE DEL INDICADOR: Porcentaje de convenios, acuerdos o demás acciones consensuales en materia de anticorrupción firmados.

FÓRMULA DEL CÁLCULO: (Número de convenios, acuerdos o demás acciones consensuales en materia de anticorrupción realizadas/Total de convenios, acuerdos o demás acciones consensuales en materia de anticorrupción programadas) *100

INTERPRETACIÓN:

DIMENSIÓN QUE ATIENDE: Eficiencia

FRECUENCIA DE MEDICIÓN:

Trimestral

DESCRIPCIÓN DEL FACTOR DE COMPARACIÓN:

AMBITO GEOGRAFICO:

COBERTURA:

LINEA BASE

Numero: NA 1.1

COMPORTAMIENTO DE LAS VARIABLES DURANTE EL TRIMESTRE: Octubre-Diciembre

VARIABLE	UNIDAD DE MEDIDA	OPERACION	META ANUAL	AVANCE TRIMESTRAL		AVANCE ACUMULADO			
				Programado	%	Alcanzado	%	Alcanzado	%
Número de convenios, acuerdos o demás acciones consensuales en materia de anticorrupción realizadas			0.00	0.00	0.00	0.00	0.00	0.00	0.00
Total de convenios, acuerdos o demás acciones consensuales en materia de anticorrupción programadas			0.00	0.00	0.00	0.00	0.00	0.00	0.00

COMPORTAMIENTO DEL INDICADOR
DESCRIPCIÓN DE LA META ANUAL

TRIMESTRE: Octubre-Diciembre

META ANUAL	AVANCE TRIMESTRAL			AVANCE ACUMULADO		
	Programado	Alcanzado	EF%	Programado	Alcanzado	EF%
0.00	0.00	0.00	0.00	0.00	0.00	0.00

DESCRIPCIÓN DE RESULTADOS Y JUSTIFICACIÓN EN CASO DE VARIACIÓN SUPERIOR A ± 10 % RESPECTO A LO PROGRAMADO

EVALUACION DEL INDICADOR

DEPENDENCIA GENERAL:
DEPENDENCIA AUXILIAR:

K00 CONTRALORIA
161 Unidad Substanciadora y Resolutoria, 162 Unidad Investigadora

ELABORO

VO BO

L. Erya Cynthia Anail Castañeda Valdés

Lic. Román Hernández Reyes



MUNICIPIO DE AYTO: SAN JOSE DEL RINCON

Pbrm-08B FICHA TECNICA DE SEGUIMIENTO DE INDICADORES 2022 DE GESTIÓN O ESTRATEGICO

TIPO DE FICHA: OSFEM

PILAR DE DESARROLLO/ EJE TRANSVERSAL: II Eje transversal II: Gobierno Moderno, Capaz y Responsable

TEMA DE DESARROLLO: Sistema Anticorrupción del Estado de México y Municipios

PROGRAMA PRESUPUESTARIO: 01030402 Sistema Anticorrupción del Estado de México y Municipios

PROYECTO PRESUPUESTARIO: 010304020101 Prevención, detección, disuasión, sanción y combate de la corrupción 010304020201 Responsabilidades administrativas

OBJETIVO DEL PROGRAMA PRESUPUESTARIO: Declaración de situación patrimonial, de intereses y constancia de la declaración fiscal 010304020204 Investigación de faltas administrativas

DEPENDENCIA GENERAL: Conjunto de acciones orientadas a establecer las bases de coordinación entre el Estado y los Municipios para el funcionamiento de los Sistemas Anticorrupción, de conformidad con lo dispuesto en la Constitución Política de los Estados Unidos Mexicanos, la Constitución Política del Estado Libre y Soberano de México y la Ley General del Sistema Nacional Anticorrupción y la Ley del Sistema Anticorrupción

DEPENDENCIA AUXILIAR: K00 CONTRALORIA 161 Unidad Substanciadora y Resolutiva, 162 Unidad Investigadora

ESTRUCTURA DEL INDICADOR

NOMBRE DEL INDICADOR: Promedio de servidores públicos asistentes a los eventos de concientización.
FÓRMULA DEL CÁLCULO: (Servidores públicos que asisten a los eventos/Total de eventos de concientización)
INTERPRETACIÓN: Mide el porcentaje de servidores públicos asistentes a los eventos de concientización
DIMENSIÓN QUE ATENDE: Eficiencia
DESCRIPCIÓN DEL FACTOR DE COMPARACIÓN: Municipal
FRECUENCIA DE MEDICIÓN: Trimestral
AMBITO GEOGRAFICO: RURAL
COBERTURA: TODO EL MUNICIPIO
LINEA BASE: 0

Numero: NA 4.0

COMPORTAMIENTO DE LAS VARIABLES DURANTE EL TRIMESTRE: Octubre-Diciembre

VARIABLE	UNIDAD DE MEDIDA	OPERACION	META ANUAL	AVANCE TRIMESTRAL				AVANCE ACUMULADO			
				Programado	%	Alcanzado	%	Programado	%	Alcanzado	%
Servidores públicos que asisten a los eventos	Participante		0.00	20.00	0.00	20.00	100.00	0.00	0.00	0.00	0.00
Total de eventos de concientización	Evento		1.00	1.00	100.00	1.00	100.00	0.00	0.00	0.00	0.00

COMPORTAMIENTO DEL INDICADOR
DESCRIPCIÓN DE LA META ANUAL

Corresponde al total de Servidores públicos asistentes a los eventos de concientización, durante el ejercicio fiscal 2022

TRIMESTRE: Octubre-Diciembre

META ANUAL	AVANCE TRIMESTRAL				AVANCE ACUMULADO			
	Programado	Alcanzado	EF%	SEMAFORO	Programado	Alcanzado	EF%	SEMAFORO
0.00	20.00	20.00	100.00	VERDE	0.00	0.00	0.00	VERDE

DESCRIPCIÓN DE RESULTADOS Y JUSTIFICACIÓN EN CASO DE VARIACIÓN SUPERIOR A ± 10 % RESPECTO A LO PROGRAMADO

Se pretende realizar un evento de concientización de servidores públicos municipales

Se pretende realizar un evento de concientización de servidores públicos municipales

Se pretende realizar un evento de concientización de servidores públicos municipales realizado
DEPENDENCIA GENERAL: K00 CONTRALORIA
DEPENDENCIA AUXILIAR: 161 Unidad Substanciadora y Resolutiva, 162 Unidad Investigadora

EVALUACION DEL INDICADOR

AYUNTAMIENTO DE SAN JOSE DEL RINCON, MEXICO

SECRETARÍA DE ADMINISTRACIÓN Y FINANZAS

ELABORADO: PA

VERIFICADO: VA-BO

L. en A. Cynthia Anali Castañeda Valdés

Lic. Román Hernández Reyes



MUNICIPIO DE AYTO: SAN JOSE DEL RINCON

PbRm-08b FICHA TECNICA DE SEGUIMIENTO DE INDICADORES 2022 DE GESTIÓN O ESTRATEGICO

TIPO DE FICHA: OSFEM

PILAR DE DESARROLLO/EJE TRANSVERSAL: II Eje transversal II: Gobierno Moderno, Capaz y Responsable

TEMA DE DESARROLLO: Sistema Anticorrupción del Estado de México y Municipios

PROGRAMA PRESUPUESTARIO: 01030402 Sistema Anticorrupción del Estado de México y Municipios

PROYECTO PRESUPUESTARIO: 010304020101 Prevención, detección, disuasión, sanción y combate de la corrupción 010304020201 Responsabilidades administrativas

010304020202 Declaración de situación patrimonial: de interés y constancia de la declaración fiscal 010304020204 Investigación de faltas administrativas

OBJETIVO DEL PROGRAMA PRESUPUESTARIO: Conjunto de acciones orientadas a establecer las bases de coordinación entre el Estado y los Municipios para el funcionamiento de los Sistemas Anticorrupción, de conformidad con lo dispuesto en la Constitución Política de los Estados Unidos Mexicanos, la Constitución Política del Estado Libre y Soberano de México y la Ley General del Sistema Nacional Anticorrupción y la Ley del Sistema Anticorrupción

DEPENDENCIA GENERAL: K00 CONTRALORIA

DEPENDENCIA AUXILIAR: 161 Unidad Substanciadora y Resolutiva, 162 Unidad Investigadora

ESTRUCTURA DEL INDICADOR

NOMBRE DEL INDICADOR: Porcentaje de cumplimiento en la elaboración del programa anual de auditorías

FÓRMULA DEL CÁLCULO: (Programa anual de auditorías realizado/Programa anual de auditorías programado) *100

INTERPRETACIÓN: Mide el porcentaje de cumplimiento en la ejecución del programa anual de auditorías.

DIMENSIÓN QUE ATIENDE: Eficiencia

DESCRIPCIÓN DEL FACTOR DE COMPARACIÓN: Municipal

FRECUENCIA DE MEDICIÓN: Trimestral

AMBITO GEOGRAFICO: RURAL

COBERTURA: TODO EL MUNICIPIO

LÍNEA BASE: 0

Numero: NA 3.1

COMPORTAMIENTO DE LAS VARIABLES DURANTE EL TRIMESTRE: Octubre-Diciembre

VARIABLE	UNIDAD DE MEDIDA	OPERACION	META ANUAL	AVANCE TRIMESTRAL				AVANCE ACUMULADO			
				Programado	%	Alcanzado	%	Programado	%	Alcanzado	%
Programa anual de auditorías realizado	Programa	Sumable	1.00	0.00	0.00	0.00	0.00	1.00	100.00	0.00	0.00
Programa anual de auditorías programado	Programa	Sumable	1.00	0.00	0.00	0.00	0.00	1.00	100.00	1.00	100.00

COMPORTAMIENTO DEL INDICADOR

DESCRIPCIÓN DE LA META ANUAL

Corresponde al total de cumplimiento del programa anual de auditorías, durante el ejercicio fiscal 2022

TRIMESTRE: Octubre-Diciembre

META ANUAL	AVANCE TRIMESTRAL				AVANCE ACUMULADO			
	Programado	Alcanzado	EF%	SEMAFORO	Programado	Alcanzado	EF%	SEMAFORO
100.00	0.00	0.00	0.00	ROJO	100.00	0.00	0.00	ROJO

DESCRIPCIÓN DE RESULTADOS Y JUSTIFICACIÓN EN CASO DE VARIACIÓN SUPERIOR A 40% RESPECTO A LO PROGRAMADO

Por normalidad se tiene que elaborar un programa anual de auditorías por cada ejercicio fiscal

EVALUACION DEL INDICADOR

ACTUALMENTE SE ENCUENTRA EN PROCESO LA ELABORACION DEL PROGRAMA ANUAL DE AUDITORIA DEL COMITE COORDINADOR

DEPENDENCIA GENERAL: K00 CONTRALORIA

DEPENDENCIA AUXILIAR: 161 Unidad Substanciadora y Resolutiva, 162 Unidad Investigadora

ELABORO:

VO BO:

L. en A. Cynthia Anail Castañeda Valdes

Lic. Román Fernández Reyes



MUNICIPIO DE ATO: SAN JOSE DEL RINCON

Pbrm-08b FICHA TECNICA DE SEGUIMIENTO DE INDICADORES 2022 DE GESTIÓN O ESTRATEGICO

TIPO DE FICHA: OSFEM

PLAR DE DESARROLLO / EJE TRANSVERSAL: II Eje transversal II: Gobierno Moderno, Capaz y Responsable

TEMA DE DESARROLLO: Sistema Anticorrupción del Estado de México y Municipios

PROGRAMA PRESUPUESTARIO: 01030402 Sistema Anticorrupción del Estado de México y Municipios

PROYECTO PRESUPUESTARIO: 010304020101 Prevención, detección, disuasión, sanción y combate de la corrupción

010304020201 Responsabilidades administrativas

010304020202 Declaración de situación patrimonial: de interés y constancia de la declaración fiscal 010304020204 Investigación de faltas administrativas

OBJETIVO DEL PROGRAMA PRESUPUESTARIO: Conjunto de acciones orientadas a establecer las bases de coordinación entre el Estado y los Municipios para el funcionamiento de los Sistemas Anticorrupción, de conformidad con lo dispuesto en la Constitución Política de los Estados Unidos Mexicanos, la Constitución Política del Estado Libre y Soberano de México y la Ley General del Sistema Nacional Anticorrupción y la Ley del Sistema Anticorrupción

DEPENDENCIA GENERAL: K00 CONTRALORIA

DEPENDENCIA AUXILIAR: 161 Unidad Substanciadora y Resolutiva 162 Unidad Investigadora

ESTRUCTURA DEL INDICADOR

NOMBRE DEL INDICADOR: Porcentaje de cumplimiento en la elaboración del Programa Anual de Trabajo del Comité Coordinador Municipal

FÓRMULA DEL CÁLCULO: (Programa Anual de Trabajo del Comité Coordinador Municipal elaborado / Programa Anual de Trabajo del Comité Coordinador Municipal programado a realizar)*100

INTERPRETACIÓN: Mide el porcentaje de cumplimiento en la ejecución del programa anual de auditorías.

DIMENSIÓN QUE ATIENDE: Eficiencia

DESCRIPCIÓN DEL FACTOR DE COMPARACIÓN: Municipal

AMBITO GEOGRAFICO: RURAL

COBERTURA: MUNICIPAL

LÍNEA BASE: 0

Numero: NA 5.0

FRECUENCIA DE MEDICIÓN: Trimestral

COMPORTAMIENTO DE LAS VARIABLES DURANTE EL TRIMESTRE: Octubre-Diciembre

VARIABLE	UNIDAD DE MEDIDA	OPERACION	META ANUAL	AVANCE TRIMESTRAL				AVANCE ACUMULADO			
				Programado	%	Alcanzado	%	Programado	%	Alcanzado	%
Programa Anual de Trabajo del Comité Coordinador Municipal elaborado	Programa	Sumable	1.00	0.00	0.00	0.00	0.00	1.00	100.00	0.00	0.00
Programa Anual de Trabajo del Comité Coordinador Municipal programado a realizar	Programa	Sumable	1.00	0.00	0.00	0.00	0.00	1.00	100.00	1.00	100.00

COMPORTAMIENTO DEL INDICADOR

DESCRIPCIÓN DE LA META ANUAL

Corresponde al total de cumplimiento del programa anual de auditorías, durante el ejercicio fiscal 2022

TRIMESTRE: Octubre-Diciembre

META ANUAL	AVANCE TRIMESTRAL				AVANCE ACUMULADO			
	Programado	Alcanzado	EF%	SEMAFORO	Programado	Alcanzado	EF%	SEMAFORO
100.00	0.00	0.00	0.00	rojo	100.00	0.00	0.00	rojo

DESCRIPCIÓN DE RESULTADOS Y JUSTIFICACIÓN EN CASO DE VARIACION SUPERIOR A ± 10 %, RESPECTO A LO PROGRAMADO Y ACTUALMENTE SE ENCUENTRA EN PROCESO LA ELABORACION DEL PROGRAMA ANUAL DE AUDITORIA DEL COMITE COORDINADOR

EVALUACION DEL INDICADOR

POR NORMALIDAD SE TIENE QUE ELABORAR UN PROGRAMA ANUAL DE AUDITORIA PARA CADA EJERCICIO FISCAL

DEPENDENCIA GENERAL: K00 CONTRALORIA

DEPENDENCIA AUXILIAR: 161 Unidad Substanciadora y Resolutiva 162 Unidad Investigadora

ELABORO:

VO BO:

en A. Cynthia Anali Castañeda Valdés



MUNICIPIO DE AYO: SAN JOSE DEL RINCON

Pbrm-08b FICHA TECNICA DE SEGUIMIENTO DE INDICADORES 2022 DE GESTIÓN O ESTRATEGICO

TIPO DE FICHA: OSFEM

PILAR DE DESARROLLO / EJE TRANSVERSAL: II Eje transversal II: Gobierno Moderno, Capaz y Responsable

TEMA DE DESARROLLO: Transparencia y rendición de cuentas

PROGRAMA PRESUPUESTARIO: 01080401 Transparencia

PROYECTO PRESUPUESTARIO: 01080401 0101 Vinculación ciudadana con la administración pública

OBJETIVO DEL PROGRAMA PRESUPUESTARIO: Se refiere a la obligación que tiene el sector público en el ejercicio de sus atribuciones para generar un ambiente de confianza, seguridad y franqueza, de tal forma que se tenga informada a la ciudadanía sobre las responsabilidades, procedimientos, reglas, normas y demás información que se genera en el sector, en un marco de abierta participación social y escrutinio público; así como garantizar l

DEPENDENCIA GENERAL: S00 UNIDAD DE INFORMACIÓN, PLANEACIÓN, PROGRAMACIÓN Y EVALUACIÓN

DEPENDENCIA AUXILIAR: 122 Unidad de Transparencia

ESTRUCTURA DEL INDICADOR

NOMBRE DEL INDICADOR: Tasa de variación del resultado de evaluación de la verificación virtual oficiosa del portal IPOMEX Municipal.

FÓRMULA DEL CÁLCULO: (Resultado de evaluación de la verificación virtual oficiosa del portal IPOMEX Municipal en el año actual/Resultado de evaluación de la verificación virtual oficiosa del portal IPOMEX Municipal en el año anterior)-1) *100

INTERPRETACIÓN: Resultado de evaluación de la verificación virtual

DIMENSIÓN QUE ATIENDE: Eficiencia

DESCRIPCIÓN DEL FACTOR DE COMPARACIÓN: Municipal

AMBITO GEOGRAFICO: RURAL

COBERTURA: 100082

LÍNEA BASE: 0

Numero: NF 1

COMPORTAMIENTO DE LAS VARIABLES DURANTE EL TRIMESTRE: Octubre-Diciembre

VARIABLE	UNIDAD DE MEDIDA	OPERACION	META ANUAL		AVANCE TRIMESTRAL				AVANCE ACUMULADO			
			Programado	%	Alcanzado	%	Programado	%	Alcanzado	%		
Resultado de evaluación de la verificación virtual oficiosa del portal IPOMEX Municipal en el año actual	Actualización	Sumable	4.00	100.00	4.00	100.00	4.00	100.00	4.00	100.00	4.00	100.00
Resultado de evaluación de la verificación virtual oficiosa del portal IPOMEX Municipal en el año anterior	Actualización	Sumable	4.00	100.00	4.00	100.00	4.00	100.00	4.00	100.00	4.00	100.00

COMPORTAMIENTO DEL INDICADOR
DESCRIPCIÓN DE LA METAANUAL

Verificación del sistema cada trimestre

TRIMESTRE: Octubre-Diciembre

METAANUAL	AVANCE TRIMESTRAL				AVANCE ACUMULADO			
	Programado	Alcanzado	EF%	SEMAFORO	Programado	Alcanzado	EF%	SEMAFORO
0.00	0.00	0.00	0.00	VERDE	0.00	0.00	0.00	VERDE

DESCRIPCIÓN DE RESULTADOS Y JUSTIFICACIÓN EN CASO DE VARIACIÓN SUPERIOR A ± 10 % RESPECTO A LO PROGRAMADO
Verificación del sistema cada trimestre

EVALUACION DEL INDICADOR

SE CUMPLE
DEPENDENCIA GENERAL:
DEPENDENCIA AUXILIAR:

S00 UNIDAD DE INFORMACIÓN, PLANEACIÓN, PROGRAMACIÓN Y EVALUACIÓN
122 Unidad de Transparencia

ELABORADO: ADOLFO TURBE DÍAZ

UNIDAD DE TRANSPARENCIA

VO. BO SANDRA CRUZ MONTIEL

ACCIÓN



MUNICIPIO DE ATO: SAN JOSE DEL RINCON

Pbrm-08b FICHA TECNICA DE SEGUIMIENTO DE INDICADORES 2022 DE GESTIÓN O ESTRATEGICO

TIPO DE FICHA: OSFEM

PLAR DE DESARROLLO / EJE TRANSVERSAL: II Eje transversal II: Gobierno Moderno, Capaz y Responsable

TEMA DE DESARROLLO: Transparencia y rendición de cuentas

PROGRAMA PRESUPUESTARIO: 01080401 Transparencia

PROYECTO PRESUPUESTARIO: 0108040101 Vinculación ciudadana con la administración pública

OBJETIVO DEL PROGRAMA PRESUPUESTARIO: Se refiere a la obligación que tiene el sector público en el ejercicio de sus atribuciones para generar un ambiente de confianza, seguridad y franqueza, de tal forma que se tenga informada a la ciudadanía sobre las responsabilidades, procedimientos, reglas, normas y demás información que se genera en el sector, en un marco de abierta participación social y escrutinio público; así como garantizar!

DEPENDENCIA GENERAL: S00 UNIDAD DE INFORMACIÓN, PLANEACIÓN, PROGRAMACIÓN Y EVALUACIÓN

DEPENDENCIA AUXILIAR: 122 Unidad de Transparencia

ESTRUCTURA DEL INDICADOR

NOMBRE DEL INDICADOR: Porcentaje de solicitudes de transparencia y acceso a la información atendidas.

FÓRMULA DEL CÁLCULO: ((Solicitudes de transparencia y acceso a la información atendidas / Solicitudes de transparencia y acceso a la información presentadas) *100

INTERPRETACIÓN: Porcentaje de solicitudes de información atendidas

DIMENSIÓN QUE ATIENDE: Eficiencia

DESCRIPCIÓN DEL FACTOR DE COMPARACIÓN: Municipal

ÁMBITO GEOGRÁFICO: RURAL

COBERTURA: 100082

LÍNEA BASE: 0

Número: NP 1

FRECUENCIA DE MEDICIÓN: Anual

COMPORTAMIENTO DE LAS VARIABLES DURANTE EL TRIMESTRE: Octubre-Diciembre

VARIABLE	UNIDAD DE MEDIDA	OPERACION	META ANUAL	AVANCE TRIMESTRAL		AVANCE ACUMULADO					
				Programado	%	Alcanzado	%	Programado	%	Alcanzado	%
Solicitudes de transparencia y acceso a la información atendidas	Solicitud	Sumable	140.00	140.00	100.00	157.00	112.14	140.00	100.00	157.00	112.14
Solicitudes de transparencia y acceso a la información presentadas	Solicitud	Sumable	140.00	140.00	100.00	140.00	100.00	140.00	100.00	140.00	100.00

COMPORTAMIENTO DEL INDICADOR

DESCRIPCIÓN DE LA META ANUAL

Dar atención en tiempo y forma a las solicitudes de información, de acuerdo a lo establecido por la Ley de Transparencia y Acceso a la Información Pública.

TRIMESTRE: Octubre-Diciembre

META ANUAL	AVANCE TRIMESTRAL				AVANCE ACUMULADO			
	Programado	Alcanzado	EF%	SEMAFORO	Programado	Alcanzado	EF%	SEMAFORO
100.00	100.00	112.14	112.14	VERDE	100.00	112.14	112.14	VERDE

DESCRIPCIÓN DE RESULTADOS Y JUSTIFICACIÓN EN CASO DE VARIACIÓN SUPERIOR A ± 10 % RESPECTO AL PROGRAMA

EVALUACION DEL INDICADOR

SE CUMPLIO

DEPENDENCIA GENERAL: S00 UNIDAD DE INFORMACIÓN, PLANEACIÓN, PROGRAMACIÓN Y EVALUACIÓN

DEPENDENCIA AUXILIAR: 122 Unidad de Transparencia

ELABORÓ:

UNIDAD DE INFORMACIÓN, PLANEACIÓN, PROGRAMACIÓN Y EVALUACIÓN

ADOLFO ITURBIDE BMAZ

REVISÓ:

SANDRA CRUZ MONTIEL

FECHA DE ELABORACIÓN: 10/02/2023

Hoja 233 de 563



MUNICIPIO DE ATO: SAN JOSE DEL RINCON

Pbrm-08b FICHA TECNICA DE SEGUIMIENTO DE INDICADORES 2022 DE GESTIÓN O ESTRATEGICO

TIPO DE FICHA: OSFEM

PILAR DE DESARROLLO / EJE TRANSVERSAL: II Eje transversal II: Gobierno Moderno, Capaz y Responsable

TEMA DE DESARROLLO: Transparencia y rendición de cuentas

PROGRAMA PRESUPUESTARIO: 01080401 Transparencia

PROYECTO PRESUPUESTARIO: 0108040101 Vinculación ciudadana con la administración pública

OBJETIVO DEL PROGRAMA PRESUPUESTARIO:

Se refiere a la obligación que tiene el sector público en el ejercicio de sus atribuciones para generar un ambiente de confianza, seguridad y franqueza, de tal forma que se tenga informada a la ciudadanía sobre las responsabilidades, procedimientos, reglas, normas y demás información que se genera en el sector, en un marco de abierta participación social y escrutinio público; así como garantizar

DEPENDENCIA GENERAL: S00 UNIDAD DE INFORMACIÓN, PLANEACIÓN, PROGRAMACIÓN Y EVALUACION

DEPENDENCIA AUXILIAR: 122 Unidad de Transparencia

ESTRUCTURA DEL INDICADOR

NOMBRE DEL INDICADOR: Porcentaje de cumplimiento de fracciones de la ley de Transparencia y Acceso a la información.

FÓRMULA DEL CÁLCULO: (Total de fracciones actualizadas y publicadas/Total de fracciones señaladas en la Ley de Transparencia y Acceso a la información) *100

INTERPRETACIÓN: Cumplimiento de fracciones de la ley de Transparencia y Acceso a la información.

DIMENSIÓN QUE ATENDE: Eficiencia

DESCRIPCIÓN DEL FACTOR DE COMPARACIÓN: Municipal

AMBITO GEOGRAFICO: RURAL

COBERTURA: MUNICIPAL

LINEA BASE: 0

FRECUENCIA DE MEDICIÓN: Semestral

Numero: NC 1

COMPORTAMIENTO DE LAS VARIABLES DURANTE EL TRIMESTRE: Octubre-Diciembre

VARIABLE	UNIDAD DE MEDIDA	OPERACION	META ANUAL	AVANCE TRIMESTRAL		AVANCE ACUMULADO	
				Programado	%	Programado	%
Total de fracciones actualizadas y publicadas	Actualización	Sumable	4.00	2.00	50.00	2.00	100.00
Total de fracciones señaladas en la Ley de Transparencia y Acceso a la Información	Actualización	Sumable	4.00	2.00	50.00	2.00	100.00

Cumplimiento de fracciones de la ley de Transparencia y Acceso a la información:

COMPORTAMIENTO DEL INDICADOR
DESCRIPCIÓN DE LA META ANUAL

TRIMESTRE: Octubre-Diciembre

META ANUAL	AVANCE TRIMESTRAL			AVANCE ACUMULADO		
	Programado	Alcanzado	EF%	Programado	Alcanzado	EF%
100.00	100.00	100.00	100.00	100.00	100.00	100.00

DESCRIPCIÓN DE RESULTADOS Y JUSTIFICACIÓN EN CASO DE VARIACIÓN SUPERIOR A ± 10 % RESPECTO A LO PROGRAMADO

EVALUACION DEL INDICADOR

SE CUMPLE
DEPENDENCIA GENERAL: S00 UNIDAD DE INFORMACIÓN, PLANEACIÓN, PROGRAMACIÓN Y EVALUACION
DEPENDENCIA AUXILIAR: 122 Unidad de Transparencia

ELABORADO [Firma]

UNIDAD DE INFORMACIÓN, PLANEACIÓN, PROGRAMACIÓN Y EVALUACION

ADOLFO TURBE DIAZ

YO BO. [Firma]

SANDRA CRUZ MONTEIL

UNIDAD DE INFORMACIÓN, PLANEACIÓN, PROGRAMACIÓN Y EVALUACION



MUNICIPIO DE AYTO: SAN JOSE DEL RINCON

PBRM-08b FICHA TECNICA DE SEGUIMIENTO DE INDICADORES 2022 DE GESTIÓN O ESTRATEGICO

TIPO DE FICHA: OSFEM

PLAR DE DESARROLLO / EJE TRANSVERSAL: II Eje transversal II: Gobierno Moderno, Capaz y Responsable

TEMA DE DESARROLLO: Transparencia y rendición de cuentas

PROGRAMA PRESUPUESTARIO: 01080401 Transparencia

PROYECTO PRESUPUESTARIO: 010804010101 Vinculación ciudadana con la administración pública

OBJETIVO DEL PROGRAMA PRESUPUESTARIO: Se refiere a la obligación que tiene el sector público en el ejercicio de sus atribuciones para generar un ambiente de confianza, seguridad y franqueza, de tal forma que se tenga informada a la ciudadanía sobre las

responsabilidades, procedimientos, reglas, normas y demás información que se genera en el sector, en un marco de abierta participación social y escrutinio público; así como garantizar l

DEPENDENCIA GENERAL: S00 UNIDAD DE INFORMACIÓN, PLANEACIÓN, PROGRAMACIÓN Y EVALUACIÓN

DEPENDENCIA AUXILIAR: 122 Unidad de Transparencia

ESTRUCTURA DEL INDICADOR

NOMBRE DEL INDICADOR: Porcentaje de personal capacitado en materia de transparencia y acceso a la información pública y protección de datos personales.

FORMULA DEL CALCULO: (Número de personas capacitadas/ Número de personas programadas a ser capacitadas) *100

INTERPRETACIÓN: Personal capacitado en materia de transparencia y acceso a la información pública y protección de datos personales

DIMENSIÓN QUE ATIENDE: Eficiencia

DESCRIPCIÓN DEL FACTOR DE COMPARACIÓN: Municipal

AMBITO GEOGRAFICO: RURAL

COBERTURA: MUNICIPAL

LINEA BASE: 0

Numero: NA 1.1

FRECUENCIA DE MEDICIÓN: Semestral

COMPORTAMIENTO DE LAS VARIABLES DURANTE EL TRIMESTRE: Octubre-Diciembre

VARIABLE	UNIDAD DE MEDIDA	OPERACION	META ANUAL	AVANCE TRIMESTRAL			AVANCE ACUMULADO		
				Programado	%	Alcanzado	Programado	%	Alcanzado
Número de personas capacitadas	Curso	Sumable	2.00	1.00	50.00	1.00	100.00	2.00	100.00
Número de personas programadas a ser capacitadas	Curso	Sumable	2.00	1.00	50.00	1.00	100.00	2.00	100.00

Personal Capacitado en materia de transparencia

COMPORTAMIENTO DEL INDICADOR
DESCRIPCIÓN DE LA META ANUAL

META ANUAL	TRIMESTRE: Octubre-Diciembre			AVANCE TRIMESTRAL			AVANCE ACUMULADO		
	Programado	Alcanzado	EF%	Programado	Alcanzado	EF%	Programado	Alcanzado	EF%
100.00	100.00	100.00	100.00	100.00	100.00	100.00	100.00	100.00	100.00

DESCRIPCIÓN DE RESULTADOS Y JUSTIFICACIÓN EN CASO DE VARIACIÓN SUPERIOR A ± 10 % RESPECTO A LO PROGRAMADO

EVALUACION DEL INDICADOR

SE CUMPLE

DEPENDENCIA GENERAL: S00 UNIDAD DE INFORMACIÓN, PLANEACIÓN, PROGRAMACIÓN Y EVALUACIÓN

DEPENDENCIA AUXILIAR: 122 Unidad de Transparencia

ELABORÓ: ADOLFO ITURBE DÍAZ

REVISÓ: SANDRA CRUZ MONTIEL



MUNICIPIO DE AYO: **SAN JOSE DEL RINCON**

PbrM-08b FICHA TECNICA DE SEGUIMIENTO DE INDICADORES 2022 DE GESTIÓN O ESTRATEGICO

TIPO DE FICHA: **OSFEM**

PILAR DE DESARROLLO / EJE TRANSVERSAL: **II Eje transversal II: Gobierno Moderno, Capaz y Responsable**

TEMA DE DESARROLLO: **Transparencia y rendición de cuentas**

PROGRAMA PRESUPUESTARIO: **01080401 Transparencia**

PROYECTO PRESUPUESTARIO: **010804010101 Vinculación ciudadana con la administración pública**

OBJETIVO DEL PROGRAMA PRESUPUESTARIO: **Se refiere a la obligación que tiene el sector público en el ejercicio de sus atribuciones para generar un ambiente de confianza, seguridad y franqueza, de tal forma que se tenga informada a la ciudadanía sobre las responsabilidades, procedimientos, reglas, normas y demás información que se genera en el sector, en un marco de abierta participación social y escrutinio público; así como garantizar**

DEPENDENCIA GENERAL: **S00 UNIDAD DE INFORMACIÓN, PLANEACIÓN, PROGRAMACIÓN Y EVALUACIÓN**

DEPENDENCIA AUXILIAR: **122 Unidad de Transparencia**

ESTRUCTURA DEL INDICADOR

NOMBRE DEL INDICADOR: **Porcentaje de recursos de revisión resueltos.**

FÓRMULA DEL CÁLCULO: **(Recursos de revisión resueltos/ Recursos de revisión presentados)*100**

INTERPRETACIÓN: **Eficiencia**

DIMENSIÓN QUE ATIENDE: **Eficiencia**

DESCRIPCIÓN DEL FACTOR DE COMPARACIÓN:

ÁMBITO GEOGRÁFICO:

COBERTURA:

LÍNEA BASE

Número: **NC 2**

FRECUENCIA DE MEDICIÓN: **Trimestral**

COMPORTAMIENTO DE LAS VARIABLES DURANTE EL TRIMESTRE: Octubre-Diciembre

VARIABLE	UNIDAD DE MEDIDA	OPERACION	META ANUAL	AVANCE TRIMESTRAL				AVANCE ACUMULADO			
				Programado	%	Alcanzado	%	Programado	%	Alcanzado	%
Recursos de revisión resueltos			0.00	0.00	0.00	0.00	0.00	0.00	0.00	0.00	0.00
Recursos de revisión presentados			0.00	0.00	0.00	0.00	0.00	0.00	0.00	0.00	0.00

COMPORTAMIENTO DEL INDICADOR
DESCRIPCIÓN DE LA METAANUAL



METAANUAL	TRIMESTRE: Octubre-Diciembre			
	AVANCE TRIMESTRAL		AVANCE ACUMULADO	
	Programado	Alcanzado	EF%	SEMAFORO
0.00	0.00	0.00	0.00	Programado
				Alcanzado
				EF%
				SEMAFORO

DESCRIPCIÓN DE RESULTADOS Y JUSTIFICACIÓN EN CASO DE VARIACIÓN SUPERIOR A ±10 % RESPECTO A LO PROGRAMADO

EVALUACION DEL INDICADOR

DEPENDENCIA GENERAL: **S00 UNIDAD DE INFORMACIÓN, PLANEACIÓN, PROGRAMACIÓN Y EVALUACIÓN**

DEPENDENCIA AUXILIAR: **122 Unidad de Transparencia**



ELABORO:

ADOLFO ITURBE DIAZ

NO. BO.

SANDRA CRUZ MONTIEL

FECHA DE ELABORACION: 10/02/2023

Hoja: 235 de 563



MUNICIPIO DE ATO: SAN JOSE DEL RINCON

Pbrm-08b FICHA TECNICA DE SEGUIMIENTO DE INDICADORES 2022 DE GESTIÓN O ESTRATEGICO

TIPO DE FICHA: OSFEM

PLAR DE DESARROLLO / EJE TRANSVERSAL: II Eje transversal II: Gobierno Moderno, Capaz y Responsable

TEMA DE DESARROLLO: Transparencia y rendición de cuentas

PROGRAMA PRESUPUESTARIO: 01080401 Transparencia

PROYECTO PRESUPUESTARIO: 010804010101 Vinculación ciudadana con la administración pública

OBJETIVO DEL PROGRAMA PRESUPUESTARIO: Se refiere a la obligación que tiene el sector público en el ejercicio de sus atribuciones para generar un ambiente de confianza, seguridad y franqueza, de tal forma que se tenga informada a la ciudadanía sobre las responsabilidades, procedimientos, reglas, normas y demás información que se genera en el sector, en un marco de abierta participación social y escrutinio público; así como garantizar la

DEPENDENCIA GENERAL: S00 UNIDAD DE INFORMACIÓN, PLANEACIÓN, PROGRAMACIÓN Y EVALUACION

DEPENDENCIA AUXILIAR: 122 Unidad de Transparencia

NOMBRE DEL INDICADOR: Porcentaje de solicitudes de acceso a la información con recurso de revisión

FÓRMULA DEL CÁLCULO: (Número de solicitudes de información con recurso de revisión/ Total de solicitudes de acceso a la información atendidas)*100

INTERPRETACIÓN: Eficiencia

DIMENSIÓN QUE ATIENDE: Eficiencia

DESCRIPCIÓN DEL FACTOR DE COMPARACIÓN:

AMBITO GEOGRAFICO:

COBERTURA:

LINEA BASE

Numero: NA 2.1

FRECUENCIA DE MEDICIÓN: Trimestral

COMPORTAMIENTO DE LAS VARIABLES DURANTE EL TRIMESTRE: Octubre-Diciembre

VARIABLE	UNIDAD DE MEDIDA	OPERACION	META ANUAL	AVANCE TRIMESTRAL		AVANCE ACUMULADO	
				Programado	%	Alcanzado	%
Número de solicitudes de información con recurso de revisión			0.00	0.00	0.00	0.00	0.00
Total de solicitudes de acceso a la información atendidas			0.00	0.00	0.00	0.00	0.00

COMPORTAMIENTO DEL INDICADOR
DESCRIPCIÓN DE LA META ANUAL

TRIMESTRE: Octubre-Diciembre

META ANUAL	AVANCE TRIMESTRAL			AVANCE ACUMULADO		
	Programado	Alcanzado	EF%	Programado	Alcanzado	EF%
0.00	0.00	0.00	0.00	0.00	0.00	0.00

DESCRIPCIÓN DE RESULTADOS Y JUSTIFICACIÓN EN CASO DE VARIACIÓN SUPERIOR A ± 10 % RESPECTO A LO PROGRAMADO

EVALUACION DEL INDICADOR

DEPENDENCIA GENERAL: S00 UNIDAD DE INFORMACIÓN, PLANEACIÓN, PROGRAMACIÓN Y EVALUACION
DEPENDENCIA AUXILIAR: 122 Unidad de Transparencia

ELABORÓ

ADOLFO TURBE DIAZ

VO. BO.

SANDRA CRUZ MONTIEL

FECHA DE ELABORACION: 10/09/2023

Hoja: 238 de 563



MUNICIPIO DE ATO: SAN JOSE DEL RINCON

PbrM-08b FICHA TECNICA DE SEGUIMIENTO DE INDICADORES 2022 DE GESTIÓN O ESTRATEGICO

TIPO DE FICHA: OSFEM

PILAR DE DESARROLLO / EJE TRANSVERSAL: II Eje transversal II: Gobierno Moderno, Capaz y Responsable

TEMA DE DESARROLLO: Transparencia y rendición de cuentas

PROGRAMA PRESUPUESTARIO: 01080401 Transparencia

PROYECTO PRESUPUESTARIO: 0108040101 Vinculación ciudadana con la administración pública

OBJETIVO DEL PROGRAMA PRESUPUESTARIO: Se refiere a la obligación que tiene el sector público en el ejercicio de sus atribuciones para generar un ambiente de confianza, seguridad y franqueza, de tal forma que se tenga informada a la ciudadanía sobre las responsabilidades, procedimientos, reglas, normas y demás información que se genera en el sector, en un marco de abierta participación social y escrutinio público, así como garantizar l

DEPENDENCIA GENERAL: S00 UNIDAD DE INFORMACIÓN, PLANEACIÓN, PROGRAMACIÓN Y EVALUACIÓN

DEPENDENCIA AUXILIAR: 122 Unidad de Transparencia

ESTRUCTURA DEL INDICADOR

NOMBRE DEL INDICADOR: Porcentaje de cumplimiento a los SPH en cumplimiento de sus obligaciones.

FÓRMULA DEL CÁLCULO: (Total de SPH que cumplen con sus obligaciones en materia de Transparencia y Acceso a la Información Pública y Protección de Datos Personales/ total de SPH para el cumplimiento de sus obligaciones en transparencia, el acceso a la información pública y la protección de los datos personales) *100

INTERPRETACIÓN:

DIMENSIÓN QUE ATIENDE: Eficiencia

FRECUENCIA DE MEDICIÓN:

Mensual

DESCRIPCIÓN DEL FACTOR DE COMPARACIÓN:

AMBITO GEOGRAFICO:

COBERTURA:

LINEA BASE

Numero: NA 1.2

COMPORTAMIENTO DE LAS VARIABLES DURANTE EL TRIMESTRE: Octubre-Diciembre

VARIABLE	UNIDAD DE MEDIDA	OPERACION	META ANUAL	AVANCE TRIMESTRAL		AVANCE ACUMULADO	
				Programado	%	Alcanzado	%
Total de SPH que cumplen con sus obligaciones en materia de Transparencia y Acceso a la Información Pública y Protección de Datos Personales			0.00	0.00	0.00	0.00	0.00
Total de SPH para el cumplimiento de sus obligaciones en transparencia, el acceso a la información pública y la protección de los datos personales			0.00	0.00	0.00	0.00	0.00

COMPORTAMIENTO DEL INDICADOR
DESCRIPCION DE LA META ANUAL


META ANUAL	TRIMESTRE: Octubre-Diciembre						
	AVANCE TRIMESTRAL		AVANCE ACUMULADO				
Programado	Alcanzado	EF%	SEMAFORO	Programado	Alcanzado	EF%	SEMAFORO
0.00	0.00	0.00	0.00	0.00	0.00	0.00	0.00

DESCRIPCION DE RESULTADOS Y JUSTIFICACION EN CASO DE VARIACION SUPERIOR A ± 10 % RESPECTO AL O PROGRAMADO

EVALUACION DEL INDICADOR

DEPENDENCIA GENERAL:
DEPENDENCIA AUXILIAR:

S00 UNIDAD DE INFORMACIÓN, PLANEACIÓN, PROGRAMACIÓN Y EVALUACIÓN
122 Unidad de Transparencia



ELABORÓ

ADOLFO ITURBE DÍAZ

VO. BO.

SANDRA CRUZ MONTEIL

FECHA DE ELABORACION: 10/02/2023

Hoja: 237 de 563



MUNICIPIO DE ATO: SAN JOSE DEL RINCON

PBRM-08b FICHA TECNICA DE SEGUIMIENTO DE INDICADORES 2022 DE GESTION O ESTRATEGICO

TIPO DE FICHA: OSFEM

PILAR DE DESARROLLO / EJE TRANSVERSAL: 1 Pilar 1: Social

TEMA DE DESARROLLO: Desarrollo humano incluyendo, sin discriminación y libre de violencia

PROGRAMA PRESUPUESTARIO: 01040101 Relaciones exteriores

PROYECTO PRESUPUESTARIO: 010401010103 Cooperación internacional para el desarrollo del municipio

OBJETIVO DEL PROGRAMA PRESUPUESTARIO: Incluye todas las acciones relacionadas con la celebración de reuniones, eventos, convenios y acuerdos para la formalización de proyectos de cooperación internacional y para la promoción, económica, comercial y turística de los municipios. Considera también todas las actividades de coordinación, gestión y empuje para la prestación de servicios de protección y apoyo a la población que vivan en el e

DEPENDENCIA GENERAL: A00 PRESIDENCIA

DEPENDENCIA AUXILIAR: 144 Gobernación

ESTRUCTURA DEL INDICADOR

NOMBRE DEL INDICADOR: Tasa de variación de acuerdos interinstitucionales celebrados con localidades extranjeras

FORMULA DEL CÁLCULO: ((Acuerdos Interinstitucionales celebrados con localidades extranjeras en el año actual / Acuerdos Interinstitucionales celebrados con localidades extranjeras en el año anterior)-1)*100

INTERPRETACIÓN: Se medirá lo realizado, con lo programado para ver su debida atención

DIMENSIÓN QUE ATIENDE: Eficiencia

FRECUENCIA DE MEDICIÓN: Anual

DESCRIPCIÓN DEL FACTOR DE COMPARACIÓN: Municipal

AMBITO GEOGRAFICO: RURAL

COBERTURA: 100082

LÍNEA BASE: 0

Numero: NF 1

COMPORTAMIENTO DE LAS VARIABLES DURANTE EL TRIMESTRE: Octubre-Diciembre

VARIABLE	UNIDAD DE MEDIDA	OPERACION	META ANUAL	AVANCE TRIMESTRAL		AVANCE ACUMULADO	
				Programado	%	Programado	%
Acuerdos Interinstitucionales celebrados con localidades extranjeras en el año actual	Acuerdo	Sumable	1.00	1.00	100.00	0.00	0.00
Acuerdos Interinstitucionales celebrados con localidades extranjeras en el año anterior	Acuerdo	Sumable	1.00	1.00	100.00	1.00	100.00

COMPORTAMIENTO DEL INDICADOR
DESCRIPCION DE LA META ANUAL

Lograr un acuerdos interinstitucional

TRIMESTRE: Octubre-Diciembre

META ANUAL	AVANCE TRIMESTRAL			AVANCE ACUMULADO		
	Programado	Alcanzado	EF%	Programado	Alcanzado	EF%
0.00	0.00	-100.00	0.00	0.00	-100.00	0.00

DESCRIPCION DE RESULTADOS Y JUSTIFICACION EN CASO DE VARIACION SUPERIOR A ± 10 % RESPECTO A LO PROGRAMADO
SE MEDIRA LO REALIZADO, CON LO PROGRAMADO PARA VER SU DEBIDA ATENCION

EVALUACION DEL INDICADOR

NO SE CUMPLIO LA META

DEPENDENCIA GENERAL: A00 PRESIDENCIA

DEPENDENCIA AUXILIAR: 144 Gobernación

ELABORADO

OMAR FRANCISCO LOPEZ DE JESUS

VO. BO.

ROBERTO GARCIA URBINA



MUNICIPIO DE AVTO: SAN JOSE DEL RINCON

PORM-08b FICHA TECNICA DE SEGUIMIENTO DE INDICADORES 2022 DE GESTION O ESTRATEGICO

TIPO DE FICHA: OSFEM

PILAR DE DESARROLLO / EJE TRANSVERSAL: 1 Pilar 1: Social

TEMA DE DESARROLLO: Desarrollo humano incluyente, sin discriminación y libre de violencia

PROGRAMA PRESUPUESTARIO: 01040101 Relaciones exteriores

PROYECTO PRESUPUESTARIO: 0104010103 Cooperación internacional para el desarrollo del municipio

OBJETIVO DEL PROGRAMA PRESUPUESTARIO: Incluye todas las acciones relacionadas con la celebración de reuniones, eventos, convenios y acuerdos para la formalización de proyectos de cooperación internacional y para la promoción, económica, comercial y turística de los municipios. Considera también todas las actividades de coordinación, gestión y enlace para la prestación de servicios de protección y apoyo a la población que viven en el e

DEPENDENCIA GENERAL: A00 PRESIDENCIA

DEPENDENCIA AUXILIAR: 144 Gobernación

ESTRUCTURA DEL INDICADOR

NOMBRE DEL INDICADOR: Tasa de variación de los mecanismos de vinculación implementados con la localidad hermana.

FORMULA DEL CALCULO: ((Mecanismos de vinculación con la localidad hermana implementados en el año actual)/(Mecanismos de vinculación con la localidad hermana implementados en el año anterior)-1)*100

INTERPRETACION: Se medirá lo realizado, con los registros pasados

DIMENSION QUE ATIENDE: Eficiencia

FRECUENCIA DE MEDICION: Anual

DESCRIPCION DEL FACTOR DE COMPARACION: Municipal

AMBITO GEOGRAFICO: RURAL

COBERTURA: 100082

LINEA BASE: 0

Numero: NP 1

COMPORTAMIENTO DE LAS VARIABLES DURANTE EL TRIMESTRE: Octubre-Diciembre

VARIABLE	UNIDAD DE MEDIDA	OPERACION	META ANUAL	AVANCE TRIMESTRAL			AVANCE ACUMULADO			
				Programado	%	Alcanzado	Programado	%	Alcanzado	%
Mecanismos de vinculación con la localidad hermana implementados en el año actual	Acuerdo	Sumable	1.00	1.00	100.00	0.00	0.00	1.00	100.00	0.00
Mecanismos de vinculación con la localidad hermana implementados en el año anterior	Acuerdo	Sumable	1.00	1.00	100.00	1.00	100.00	1.00	100.00	1.00

COMPORTAMIENTO DEL INDICADOR DESCRIPCION DE LA META ANUAL

Implementar un mecanismo de vinculación con la localidad hermana

TRIMESTRE: Octubre-Diciembre

META ANUAL	AVANCE TRIMESTRAL			AVANCE ACUMULADO		
	Programado	Alcanzado	EF%	Programado	Alcanzado	EF%
0.00	0.00	-100.00	0.00	0.00	-100.00	0.00

DESCRIPCION DE RESULTADOS Y JUSTIFICACION EN CASO DE VARIACION SUPERIOR A ± 10 % RESPECTO A LO PROGRAMADO SE MEDIRA LO REALIZADO, CON LO PROGRAMADO PARA VER SU DEBIDA ATENCION

EVALUACION DEL INDICADOR

NO SE CUMPLIO LA META

DEPENDENCIA GENERAL: A00 PRESIDENCIA

DEPENDENCIA AUXILIAR: 144 Gobernación

ELABORÓ

OMAR FRANCISCO LÓPEZ DE JESUS

VO BO

ROBERTO GARCIA URBINA



MUNICIPIO DE AYO: **SAN JOSE DEL RINCÓN**

Pbrm-08b FICHA TECNICA DE SEGUIMIENTO DE INDICADORES 2022 DE GESTIÓN O ESTRATEGICO

TIPO DE FICHA: **OSFEM**

PILAR DE DESARROLLO / EJE TRANSVERSAL: **1 Pilar 1: Social**

TEMA DE DESARROLLO: **Desarrollo humano incluyendo, sin discriminación y libre de violencia**

PROGRAMA PRESUPUESTARIO: **01040101 Relaciones exteriores**

PROYECTO PRESUPUESTARIO: **0104010103 Cooperación internacional para el desarrollo del municipio**

OBJETIVO DEL PROGRAMA PRESUPUESTARIO: **Incluye todas las acciones relacionadas con la celebración de reuniones, eventos, convenios y acuerdos para la formalización de proyectos de cooperación internacional y para la promoción, económica, comercial y turística de los municipios. Considera también todas las actividades de coordinación, gestión y enlace para la prestación de servicios de protección y apoyo a la población que viven en el e**

DEPENDENCIA GENERAL: **A00 PRESIDENCIA**

DEPENDENCIA AUXILIAR: **144 Gobernación**

ESTRUCTURA DEL INDICADOR

NOMBRE DEL INDICADOR: **Porcentaje de acuerdos interinstitucionales cumplidos.**
FÓRMULA DEL CÁLCULO: **(Acuerdos interinstitucionales cumplidos / Acuerdos interinstitucionales programados) *100**
INTERPRETACIÓN: **Se evaluará los acuerdos programados, con los acuerdos realizados**

FRECUENCIA DE MEDICIÓN: **Semestral**

DIMENSIÓN QUE ATIENDE: **Eficiencia**

DESCRIPCIÓN DEL FACTOR DE COMPARACIÓN: **Municipal**

AMBITO GEOGRAFICO: **RURAL**

COBERTURA: **100082**

LINEA BASE: **0**

Numero: **NC 1**

COMPORTAMIENTO DE LAS VARIABLES DURANTE EL TRIMESTRE: Octubre-Diciembre

VARIABLE	UNIDAD DE MEDIDA	OPERACION	META ANUAL	AVANCE TRIMESTRAL				AVANCE ACUMULADO			
				Programado	%	Alcanzado	%	Programado	%	Alcanzado	%
Acuerdos interinstitucionales cumplidos	Acuerdos	Sumable	1.00	1.00	100.00	0.00	0.00	1.00	100.00	1.00	100.00
Acuerdos interinstitucionales programados	Acuerdos	Sumable	1.00	1.00	100.00	1.00	100.00	1.00	100.00	1.00	100.00

Lograr un acuerdo interinstitucional

COMPORTAMIENTO DEL INDICADOR
DESCRIPCION DE LA META ANUAL

TRIMESTRE: Octubre-Diciembre

METANUAL	AVANCE TRIMESTRAL				AVANCE ACUMULADO			
	Programado	Alcanzado	EF%	SEMAFORO	Programado	Alcanzado	EF%	SEMAFORO
100.00	100.00	0.00	0.00	ROJO	100.00	0.00	0.00	ROJO

DESCRIPCION DE RESULTADOS Y JUSTIFICACION EN CASO DE VARIACION SUPERIOR A ± 10 % RESPECTO A LO PROGRAMADO
SE EVALUARA LOS ACUERDOS PROGRAMADOS, CON LOS ACUERDOS REALIZADOS

EVALUACION DEL INDICADOR

NO SE CUMPLIO LA META
DEPENDENCIA GENERAL: **A00 PRESIDENCIA**
DEPENDENCIA AUXILIAR: **144 Gobernación**

ELABORO

OMAR FRANCISCO LÓPEZ DE JESUS

VO. BO.

ROBERTO GARCIA URBINA



MUNICIPIO DE ATTO: SAN JOSE DEL RINCON

Pbrm-08b FICHA TECNICA DE SEGUIMIENTO DE INDICADORES 2022 DE GESTIÓN O ESTRATEGICO

TIPO DE FICHA: OSFEM

PILAR DE DESARROLLO / EJE TRANSVERSAL: 1 Pilar 1: Social

TEMA DE DESARROLLO: Desarrollo humano incluyente, sin discriminación y libre de violencia

PROGRAMA PRESUPUESTARIO: 01040101 Relaciones exteriores

PROYECTO PRESUPUESTARIO: 0104010103 Cooperación internacional para el desarrollo del municipio

OBJETIVO DEL PROGRAMA PRESUPUESTARIO: Incluye todas las acciones relacionadas con la celebración de reuniones, eventos, convenios y acuerdos para la formalización de proyectos de cooperación internacional y para la promoción, económica, comercial y turística de los municipios. Considera también todas las actividades de coordinación, gestión y enlace para la prestación de servicios de protección y apoyo a la población que viven en el e

DEPENDENCIA GENERAL: A00 PRESIDENCIA

DEPENDENCIA AUXILIAR: 144 Gobernación

ESTRUCTURA DEL INDICADOR

NOMBRE DEL INDICADOR: Porcentaje de asesoría jurídica realizadas.

FÓRMULA DEL CALCULO: (Asesorías jurídicas realizadas/asesorías jurídicas programadas)*100

INTERPRETACIÓN: Se mide el aumento de las Asesorías Jurídicas proporcionadas

DIMENSIÓN QUE ATIENDE: Eficiencia

DESCRIPCIÓN DEL FACTOR DE COMPARACIÓN: Municipal

AMBITO GEOGRAFICO: RURAL

COBERTURA: MUNICIPAL

LINEA BASE: 0

Numero: NA 1.1

FRECUENCIA DE MEDICIÓN: Trimestral

COMPORTAMIENTO DE LAS VARIABLES DURANTE EL TRIMESTRE: Octubre-Diciembre

VARIABLE	UNIDAD DE MEDIDA	OPERACION	META ANUAL	AVANCE TRIMESTRAL		AVANCE ACUMULADO					
				Programado	%	Alcanzado	%	Alcanzado	%		
Asesorías jurídicas realizadas	Asesorías	Sumable	120.00	30.00	25.00	50.00	166.67	120.00	100.00	180.00	133.33
Asesorías jurídicas programadas	Asesorías	Sumable	120.00	30.00	25.00	30.00	100.00	120.00	100.00	120.00	100.00

COMPORTAMIENTO DEL INDICADOR

DESCRIPCIÓN DE LA METAANUAL

Se contemplan proporcionar Asesorías Jurídicas en materia de protección consular a los vecinos del municipio que se encuentran radicando en el extranjero, así como a sus familiares que se encuentran de

TRIMESTRE: Octubre-Diciembre

METAANUAL	AVANCE TRIMESTRAL			AVANCE ACUMULADO		
	Programado	Alcanzado	EF%	Programado	Alcanzado	EF%
100.00	100.00	166.67	166.67	100.00	133.33	133.33

DESCRIPCIÓN DE RESULTADOS Y JUSTIFICACIÓN EN CASO DE VARIACIÓN SUPERIOR A ± 10 % RESPECTO A LO PROGRAMADO SE REALIZAN LAS ASESORIAS PROGRAMADAS

EVALUACION DEL INDICADOR

El indicador se encuentra en verde, al cumplirse las actividades programadas

DEPENDENCIA GENERAL: A00 PRESIDENCIA

DEPENDENCIA AUXILIAR: 144 Gobernación

ELABORÓ

OMAR FRANCISCO LOPEZ DE JESUS

VO. BO.

ROBERTO GARCIA URBINA

FECHA DE ELABORACION: 10/02/2023

Hoja: 87 de 563



MUNICIPIO DE AYTO: SAN JOSE DEL RINCON

PbrM-08b FICHA TECNICA DE SEGUIMIENTO DE INDICADORES 2022 DE GESTIÓN O ESTRATEGICO

TIPO DE FICHA: OSFEM

PILAR DE DESARROLLO / EJE TRANSVERSAL: 1 Pilar 1: Social
 TEMA DE DESARROLLO: Desarrollo humano incluyente, sin discriminación y libre de violencia
 PROGRAMA PRESUPUESTARIO: 01040101 Relaciones exteriores
 PROYECTO PRESUPUESTARIO: 0104010103 Cooperación Internacional para el desarrollo del municipio
 OBJETIVO DEL PROGRAMA PRESUPUESTARIO: Incluye todas las acciones relacionadas con la celebración de reuniones, eventos, convenios y acuerdos para la formalización de proyectos de cooperación internacional y para la promoción, económica, comercial y turística de los municipios. Considera también todas las actividades de coordinación, gestión y enlace para la prestación de servicios de protección y apoyo a la población que viven en el e
 DEPENDENCIA GENERAL: A00 PRESIDENCIA
 DEPENDENCIA AUXILIAR: 144 Gobernación

ESTRUCTURA DEL INDICADOR

FRECUENCIA DE MEDICIÓN: Trimestral

NOMBRE DEL INDICADOR: Porcentaje en suscripción de cartas de intención.
 FÓRMULA DEL CÁLCULO: (Suscripción de cartas de intención / Cartas de intención gestionadas) *100
 INTERPRETACIÓN:
 DIMENSIÓN QUE ATIENDE: Eficiencia
 DESCRIPCIÓN DEL FACTOR DE COMPARACIÓN:
 ÁMBITO GEOGRÁFICO:
 COBERTURA:
 LÍNEA BASE

Numero: NA 1.2

COMPORTAMIENTO DE LAS VARIABLES DURANTE EL TRIMESTRE: Octubre-Diciembre

VARIABLE	UNIDAD DE MEDIDA	OPERACION	META ANUAL	AVANCE TRIMESTRAL			AVANCE ACUMULADO		
				Programado	%	Alcanzado	Programado	%	Alcanzado
Suscripción de cartas de intención			0.00	0.00	0.00	0.00	0.00	0.00	0.00
Cartas de intención gestionadas			0.00	0.00	0.00	0.00	0.00	0.00	0.00

COMPORTAMIENTO DEL INDICADOR DESCRIPCIÓN DE LA META ANUAL

META ANUAL	TRIMESTRE: Octubre-Diciembre					
	AVANCE TRIMESTRAL			AVANCE ACUMULADO		
	Programado	Alcanzado	EF%	Programado	Alcanzado	EF%
0.00	0.00	0.00	0.00	0.00	0.00	0.00

DESCRIPCIÓN DE RESULTADOS Y JUSTIFICACIÓN EN CASO DE VARIACIÓN SUPERIOR A ± 10 % RESPECTO A LO PROGRAMADO

EVALUACIÓN DEL INDICADOR

DEPENDENCIA GENERAL: A00 PRESIDENCIA
 DEPENDENCIA AUXILIAR: 144 Gobernación

OMAR FRANCISCO LOPEZ DE JESUS

ELABORO

ROBERTO GARCIA URBINA

VO BO



MUNICIPIO DE AYO: **SAN JOSE DEL RINCON**

PbrM-08b FICHA TECNICA DE SEGUIMIENTO DE INDICADORES 2022 DE GESTIÓN O ESTRATEGICO

TIPO DE FICHA: **OSFEM**

PILAR DE DESARROLLO / EJE TRANSVERSAL: **1 Pilar 1: Social**

TEMA DE DESARROLLO: **Desarrollo humano incluyente, sin discriminación y libre de violencia**

PROGRAMA PRESUPUESTARIO: **01040101 Relaciones exteriores**

PROYECTO PRESUPUESTARIO: **0104010103 Cooperación internacional para el desarrollo del municipio**

OBJETIVO DEL PROGRAMA PRESUPUESTARIO: **Incluye todas las acciones relacionadas con la celebración de reuniones, eventos, convenios y acuerdos para la formalización de proyectos de cooperación internacional y para la promoción económica, comercial y turística de los municipios. Considera también todas las actividades de coordinación, gestión y enlace para la prestación de servicios de protección y apoyo a la población que viven en el e**

DEPENDENCIA GENERAL: **A00 PRESIDENCIA**

DEPENDENCIA AUXILIAR: **144 Gobernación**

ESTRUCTURA DEL INDICADOR

NOMBRE DEL INDICADOR: **Porcentaje de actividades de cooperación efectuadas**

FÓRMULA DEL CÁLCULO: **(Actividades de cooperación efectuadas/Actividades de cooperación programadas)*100**

INTERPRETACIÓN:

DIMENSIÓN QUE ATIENDE: **Eficiencia**

DESCRIPCIÓN DEL FACTOR DE COMPARACIÓN:

ÁMBITO GEOGRÁFICO:

COBERTURA:

LÍNEA BASE

Número: **NA 1.3**

FRECUENCIA DE MEDICIÓN: **Trimestral**

COMPORTAMIENTO DE LAS VARIABLES DURANTE EL TRIMESTRE: Octubre-Diciembre

VARIABLE	UNIDAD DE MEDIDA	OPERACION	META ANUAL	AVANCE TRIMESTRAL			AVANCE ACUMULADO		
				Programado	%	Alcanzado	Programado	%	Alcanzado
Actividades de cooperación efectuadas			0.00	0.00	0.00	0.00	0.00	0.00	0.00
Actividades de cooperación programadas			0.00	0.00	0.00	0.00	0.00	0.00	0.00

COMPORTAMIENTO DEL INDICADOR
DESCRIPCIÓN DE LA META ANUAL

TRIMESTRE: Octubre-Diciembre

META ANUAL	AVANCE TRIMESTRAL			AVANCE ACUMULADO		
	Programado	Alcanzado	EF%	Programado	Alcanzado	EF%
0.00	0.00	0.00	0.00	0.00	0.00	0.00

DESCRIPCIÓN DE RESULTADOS Y JUSTIFICACIÓN EN CASO DE VARIACIÓN SUPERIOR A ± 10 % RESPECTO A LO PROGRAMADO

EVALUACIÓN DEL INDICADOR

DEPENDENCIA GENERAL: **A00 PRESIDENCIA**
DEPENDENCIA AUXILIAR: **144 Gobernación**

OMAR FRANCISCO LOPEZ DE JESUS

ROBERTO GARCIA URBINA



MUNICIPIO DE ATTO: **SAN JOSE DEL RINCON**

PbRm-08b FICHA TECNICA DE SEGUIMIENTO DE INDICADORES 2022 DE GESTION O ESTRATEGICO

TIPO DE FICHA: **OSFEM**

PILAR DE DESARROLLO / EJE TRANSVERSAL: **III Eje transversal III: Tecnología y Coordinación para el Buen Gobierno**

TEMA DE DESARROLLO: **Municipio moderno en tecnologías de información y comunicaciones**

PROGRAMA PRESUPUESTARIO: **01080501 Gobierno electrónico**

PROYECTO PRESUPUESTARIO: **010805010103 Innovación gubernamental con tecnologías de información**

OBJETIVO DEL PROGRAMA PRESUPUESTARIO: **Engloba todas las actividades o servicios que las administraciones municipales otorgan a la población a través de tecnologías de información, mejorando la eficiencia y eficacia en los procesos facilitando la operación y distribución de información que se brinda a la población.**

DEPENDENCIA GENERAL: **E00 ADMINISTRACIÓN**

DEPENDENCIA AUXILIAR: **E02 Informática**

ESTRUCTURA DEL INDICADOR

NOMBRE DEL INDICADOR: **Tasa de variación en el número de TIC's adquiridas.**

FÓRMULA DEL CÁLCULO: **((TIC's adquiridas en el año actual/ TIC's adquiridas el año anterior)-1)*100**

INTERPRETACIÓN: **Mide el porcentaje de variación en el número de tic's adquiridas**

DIMENSIÓN QUE ATIENDE: **Eficiencia**

DESCRIPCIÓN DEL FACTOR DE COMPARACIÓN: **Acciones Realizadas**

AMBITO GEOGRAFICO: **RURAL**

COBERTURA: **100082**

LÍNEA BASE: **1**

Número: **NF 1**

FRECUENCIA DE MEDICIÓN: **Anual**

COMPORTAMIENTO DE LAS VARIABLES DURANTE EL TRIMESTRE: Octubre-Diciembre

VARIABLE	UNIDAD DE MEDIDA	OPERACION	META ANUAL	AVANCE TRIMESTRAL				AVANCE ACUMULADO			
				Programado	%	Alcanzado	%	Programado	%	Alcanzado	%
TIC's adquiridas en el año actual	Gestión	Sumable	1,00	1,00	100,00	1,00	100,00	1,00	100,00	1,00	100,00
TIC's adquiridas el año anterior	Gestión	Sumable	1,00	1,00	100,00	1,00	100,00	1,00	100,00	1,00	100,00

COMPORTAMIENTO DEL INDICADOR

DESCRIPCION DE LA META ANUAL

Actualizar el equipo informático y de tecnologías de la información a las arquitecturas de Hardware y software existentes, brindando con esto una mejor y pronta atención a la ciudadanía y/o servidores

TRIMESTRE: Octubre-Diciembre

META ANUAL	AVANCE TRIMESTRAL				AVANCE ACUMULADO			
	Programado	Alcanzado	EF%	SEMAFORO	Programado	Alcanzado	EF%	SEMAFORO
0,00	0,00	0,00	0,00	VERDE	0,00	0,00	0,00	VERDE

DESCRIPCIÓN DE RESULTADOS Y JUSTIFICACIÓN EN CASO DE VARIACIÓN SUPERIOR A ± 10 % RESPECTO A LO PROGRAMADO

Actualizar los inventarios de equipos de TICs en el presente año fiscal

EVALUACION DEL INDICADOR

LA PAGINA WEB DEL AVANTAMIENTO SE MANTIENE EN LINEA Y EN CONSTANTE ACTUALIZACIÓN

DEPENDENCIA GENERAL: **E00 ADMINISTRACIÓN**

DEPENDENCIA AUXILIAR: **E02 Informática**

ALABORADO
L.I. ANGERMANUEL COCOM RONZALEZ

REVISADO
C. DANIEL GÓMEZ HERNÁNDEZ

FECHA DE ELABORACIÓN: 10/02/2023

Hoja 239 de 593



MUNICIPIO DE ATO: SAN JOSE DEL RINCON

PBrM-08b FICHA TECNICA DE SEGUIMIENTO DE INDICADORES 2022 DE GESTIÓN O ESTRATEGICO

TIPO DE FICHA: OSFEM

PLAR DE DESARROLLO / EJE TRANSVERSAL: III Eje transversal III: Tecnología y Coordinación para el Buen Gobierno
 TEMA DE DESARROLLO: Municipio moderno en tecnologías de información y comunicaciones
 PROGRAMA PRESUPUESTARIO: 01080601 Gobierno electrónico
 PROYECTO PRESUPUESTARIO: 0108050103 Innovación gubernamental con tecnologías de información

OBJETIVO DEL PROGRAMA PRESUPUESTARIO: Engloba todas las actividades o servicios que las administraciones municipales otorgan a la población a través de tecnologías de información, mejorando la eficiencia y eficacia en los procesos facilitando la operación y distribución de información que se brinda a la población.
 DEPENDENCIA GENERAL: E00 ADMINISTRACION
 DEPENDENCIA AUXILIAR: E02 Informatica

ESTRUCTURA DEL INDICADOR

FRECUENCIA DE MEDICION: Anual

NOMBRE DEL INDICADOR: Porcentaje de avance en la prestación de servicios a través de medios electrónicos.
 FÓRMULA DEL CÁLCULO: (Total de trámites municipales en línea/Total de trámites municipales por subir a la web)*100
 INTERPRETACION: Mide el porcentaje de avance en la prestación de servicios a través de medios electrónicos.
 DIMENSION QUE ATIENDE: Eficiencia
 DESCRIPCION DEL FACTOR DE COMPARACION: Municipal
 AMBITO GEOGRAFICO: RURAL
 COBERTURA: 100082
 LINEA BASE: 1
 Numero: NP 1

COMPORTAMIENTO DE LAS VARIABLES DURANTE EL TRIMESTRE: Octubre-Diciembre

VARIABLE	UNIDAD DE MEDIDA	OPERACION	META ANUAL	AVANCE TRIMESTRAL		AVANCE ACUMULADO	
				Programado	%	Programado	%
Total de trámites municipales en línea	Documento	Sumable	12.00	12.00	100.00	12.00	100.00
Total de trámites municipales por subir a la web	Documento	Sumable	12.00	12.00	100.00	12.00	100.00

COMPORTAMIENTO DEL INDICADOR

DESCRIPCION DE LA META ANUAL

Actualizar en la pagina web el total de tramites y servicios que se tienen contabilizados en el registro Municipal de Trámites y Servicios, con el fin de que la ciudadanía pueda consultarlos en línea

TRIMESTRE: Octubre-Diciembre


META ANUAL	AVANCE TRIMESTRAL			AVANCE ACUMULADO		
	Programado	Alcanzado	EF%	Programado	Alcanzado	EF%
100.00	100.00	100.00	100.00	100.00	100.00	100.00

DESCRIPCION DE RESULTADOS Y JUSTIFICACION EN CASO DE VARIACION SUPERIOR A ± 10 % RESPECTO A LO PROGRAMADO

Actualizar en la pagina web el total de tramites y servicios que se tienen contabilizados en el registro Municipal de Trámites y Servicios, con el fin de que la ciudadanía pueda consultarlos en línea

EVALUACION DEL INDICADOR

LA PAGINA WEB DEL AVANTAJAMIENTO SE MANTIENE EN LINEA Y EN CONSTANTE ACTUALIZACION
 DEPENDENCIA GENERAL: E00 ADMINISTRACION
 DEPENDENCIA AUXILIAR: E02 Informatica



ELABORADO POR: VO. BO.

LT ANGELO MICHEL COCOM GONZALEZ

C. DANIEL GÓMEZ HERNÁNDEZ



MUNICIPIO DE AYTO: SAN JOSE DEL RINCON

Pbrm-08b FICHA TECNICA DE SEGUIMIENTO DE INDICADORES 2022 DE GESTIÓN O ESTRATEGICO

TIPO DE FICHA: OSFEM

PLAR DE DESARROLLO / EJE TRANSVERSAL: III Eje transversal III: Tecnología y Coordinación para el Buen Gobierno

TEMA DE DESARROLLO: Municipio moderno en tecnologías de información y comunicaciones

PROGRAMA PRESUPUESTARIO: 01090501 Gobierno electrónico

PROYECTO PRESUPUESTARIO: 010905010103 Innovación gubernamental con tecnologías de información

OBJETIVO DEL PROGRAMA PRESUPUESTARIO: Engloba todas las actividades o servicios que las administraciones municipales otorgan a la población a través de tecnologías de información, mejorando la eficiencia y eficacia en los procesos facilitando la operación y distribución de información que se brinda a la población.

DEPENDENCIA GENERAL: E00 ADMINISTRACIÓN

DEPENDENCIA AUXILIAR: E02 Informática

ESTRUCTURA DEL INDICADOR

NOMBRE DEL INDICADOR: Porcentaje de procedimientos simplificados enfocados a la prestación de servicios electrónicos.

FÓRMULA DEL CÁLCULO: (Total de procedimientos simplificados enfocados a la prestación de servicios electrónicos/Total de procedimientos identificados de prestación de servicios electrónicos)*100

INTERPRETACIÓN:

DIMENSIÓN QUE ATIENDE: Eficiencia

FRECUENCIA DE MEDICIÓN:

Semestral

DESCRIPCIÓN DEL FACTOR DE COMPARACIÓN:

AMBITO GEOGRAFICO:

COBERTURA:

LINEA BASE

Numero: NC 1

COMPORTAMIENTO DE LAS VARIABLES DURANTE EL TRIMESTRE: Octubre-Diciembre

VARIABLE	UNIDAD DE MEDIDA	OPERACION	META ANUAL	AVANCE TRIMESTRAL			AVANCE ACUMULADO		
				Programado	%	Alcanzado	Programado	%	Alcanzado
Total de procedimientos simplificados enfocados a la prestación de servicios electrónicos			0.00	0.00	0.00	0.00	0.00	0.00	0.00
Total de procedimientos identificados de prestación de servicios electrónicos			0.00	0.00	0.00	0.00	0.00	0.00	0.00

COMPORTAMIENTO DEL INDICADOR
DESCRIPCIÓN DE LA METAANUAL

TRIMESTRE: Octubre-Diciembre

METAANUAL	AVANCE TRIMESTRAL			AVANCE ACUMULADO		
	Programado	Alcanzado	EF%	Programado	Alcanzado	EF%
0.00	0.00	0.00	0.00	0.00	0.00	0.00

DESCRIPCIÓN DE RESULTADOS Y JUSTIFICACIÓN EN CASO DE VARIACIÓN SUPERIOR A ± 10 % RESPECTO AL O PROGRAMADO

EVALUACIÓN DEL INDICADOR

DEPENDENCIA GENERAL: E00 ADMINISTRACIÓN

DEPENDENCIA AUXILIAR: E02 Informática

ELABORADO
L.I. ANGELO MICHAEL COCOM GONZALEZ

VO. BO.
C. DANIEL GÓMEZ HERNÁNDEZ



MUNICIPIO DE ATO: SAN JOSE DEL RINCON

PbrM-08b FICHA TECNICA DE SEGUIMIENTO DE INDICADORES 2022 DE GESTIÓN O ESTRATEGICO

TIPO DE FICHA: OSFEM

PLAR DE DESARROLLO / EJE TRANSVERSAL: III Eje transversal III: Tecnología y Coordinación para el Buen Gobierno

TEMA DE DESARROLLO: Municipio moderno en tecnologías de información y comunicaciones

PROGRAMA PRESUPUESTARIO: 01080501 Gobierno electrónico

PROYECTO PRESUPUESTARIO: 010805010103 Innovación gubernamental con tecnologías de información

OBJETIVO DEL PROGRAMA PRESUPUESTARIO: Engloba todas las actividades o servicios que las administraciones municipales otorgan a la población a través de tecnologías de información, mejorando la eficiencia y eficacia en los procesos facilitando la operación y distribución de información que se brinda a la población.

DEPENDENCIA GENERAL: E00 ADMINISTRACIÓN

DEPENDENCIA AUXILIAR: E02 Informática

ESTRUCTURA DEL INDICADOR

NOMBRE DEL INDICADOR: Porcentaje de reportes de incidencias de TIC's atendidos.

FÓRMULA DEL CÁLCULO: (Reportes de incidencias de TIC's atendidos/ Total de reportes presentados)*100

INTERPRETACIÓN: Mide el porcentaje de reportes de incidencias de TIC's atendidos.

DIMENSIÓN QUE ATENDE: Eficiencia

DESCRIPCIÓN DEL FACTOR DE COMPARACIÓN: MANTENIMIENTO

ÁMBITO GEOGRÁFICO: 124

COBERTURA: 662

LÍNEA BASE: AÑO 2019, VALOR 100

Número: NA 4.1

FRECUENCIA DE MEDICIÓN: Trimestral

COMPORTAMIENTO DE LAS VARIABLES DURANTE EL TRIMESTRE: Octubre-Diciembre

VARIABLE	UNIDAD DE MEDIDA	OPERACION	META ANUAL	AVANCE TRIMESTRAL			AVANCE ACUMULADO				
				Programado	%	Alcanzado	Programado	%	Alcanzado	%	
Reportes de incidencias de TIC's atendidos	Servicio	Sumable	60.00	15.00	25.00	15.00	100.00	60.00	100.00	55.00	91.67
Total de reportes presentados	Servicio	Sumable	60.00	15.00	25.00	15.00	100.00	60.00	100.00	55.00	91.67

COMPORTAMIENTO DEL INDICADOR

DESCRIPCIÓN DE LA META ANUAL

Mantener en óptimo funcionamiento los equipos informáticos y de tecnologías de la información que componen la administración municipal

TRIMESTRE: Octubre-Diciembre

META ANUAL	AVANCE TRIMESTRAL			AVANCE ACUMULADO			
	Programado	Alcanzado	EF%	Programado	Alcanzado	EF%	
100.00	100.00	100.00	100.00	VERDE	100.00	100.00	VERDE

DESCRIPCIÓN DE RESULTADOS Y JUSTIFICACIÓN EN CASO DE VARIACIÓN SUPERIOR A ± 10 % RESPECTO A LO PROGRAMADO

SE PRETENDE LA ATENCIÓN DE LAS INCIDENCIAS GENERADAS POR LOS USUARIOS EN CUESTIONES DE TIC'S

SE PRETENDE LA ATENCIÓN DE LAS INCIDENCIAS GENERADAS POR LOS USUARIOS EN CUESTIONES DE TIC'S

EVALUACION DEL INDICADOR

DEPENDENCIA GENERAL: E00 ADMINISTRACIÓN

DEPENDENCIA AUXILIAR: E02 Informática

EVALUACION DEL INDICADOR

ELABORADO

VO. BO.

L.I. ANGELO MICHEL COCOM GONZALEZ

C. DANIEL GÓMEZ HERNÁNDEZ

FECHA DE ELABORACIÓN: 10/02/2023

Hoja: 251 de 563



MUNICIPIO DE ATO: SAN JOSE DEL RINCON

PbrM-08b FICHA TECNICA DE SEGUIMIENTO DE INDICADORES 2022 DE GESTIÓN O ESTRATEGICO

TIPO DE FICHA: OSFEM

PLAR DE DESARROLLO / EJE TRANSVERSAL: III Eje transversal III: Tecnología y Coordinación para el Buen Gobierno
 TEMA DE DESARROLLO: Municipio moderno en tecnologías de información y comunicaciones
 PROGRAMA PRESUPUESTARIO: 01080501 Gobierno electrónico
 PROYECTO PRESUPUESTARIO: 010805010103 Innovación gubernamental con tecnologías de información

OBJETIVO DEL PROGRAMA PRESUPUESTARIO: Engloba todas las actividades o servicios que las administraciones municipales otorgan a la población a través de tecnologías de información, mejorando la eficiencia y eficacia en los procesos facilitando la operación y distribución de información que se brinda a la población.
 E00 ADMINISTRACIÓN
 E02 Informática

ESTRUCTURA DEL INDICADOR

NOMBRE DEL INDICADOR: Porcentaje de avance en la digitalización documental
 FÓRMULA DEL CÁLCULO: (Avance por unidad administrativa en la digitalización documental/Avance programado en digitalización documental por unidad administrativa)*100
 INTERPRETACIÓN: Mide el porcentaje de avance en la digitalización documental.
 DIMENSIÓN QUE ATENDE: Eficiencia
 DESCRIPCIÓN DEL FACTOR DE COMPARACIÓN: Municipal
 FRECUENCIA DE MEDICIÓN: Trimestral
 AMBITO GEOGRAFICO: Rural
 COBERTURA: 662
 LINEA BASE: 1
 Numero: NC 2

COMPORTAMIENTO DE LAS VARIABLES DURANTE EL TRIMESTRE: Octubre-Diciembre

VARIABLE	UNIDAD DE MEDIDA	OPERACION	META ANUAL	AVANCE TRIMESTRAL		AVANCE ACUMULADO	
				Programado	%	Programado	%
Avance por unidad administrativa en la digitalización documental	Documento	Sumable	12.00	3.00	25.00	3.00	100.00
Avance programado en digitalización documental por unidad administrativa	Documento	Sumable	12.00	3.00	25.00	3.00	100.00

COMPORTAMIENTO DEL INDICADOR
DESCRIPCIÓN DE LA META ANUAL

Conservar la información generada por la administración en formato digital

TRIMESTRE: Octubre-Diciembre

META ANUAL	AVANCE TRIMESTRAL			AVANCE ACUMULADO		
	Programado	Alcanzado	EF%	Programado	Alcanzado	EF%
100.00	100.00	100.00	100.00	100.00	100.00	100.00

DESCRIPCIÓN DE RESULTADOS Y JUSTIFICACIÓN EN CASO DE VARIACIÓN SUPERIOR A ±10 % RESPECTO A LO PROGRAMADO
se pretende la simplificación total de procedimientos identificados a la prestación de servicios electrónicos

EVALUACION DEL INDICADOR

SE LLEVAN A CABO LA DIGITALIZACIÓN DOCUMENTAL DE DIVERSAS AREAS QUE COMPONEN LA ADMINISTRACIÓN CON LA FINALIDAD DE TENER UN RESPALDO DE LA MISMA EN FORMATO DIGITAL
 DEPENDENCIA GENERAL: E00 ADMINISTRACIÓN
 DEPENDENCIA AUXILIAR: E02 Informática

LABORO
 L.T. ANOS MICHEL COCOM GONZALEZ

C. DANIEL GÓMEZ HERNÁNDEZ



MUNICIPIO DE AYTO: SAN JOSE DEL RINCON

PbRm-08b FICHA TECNICA DE SEGUIMIENTO DE INDICADORES 2022 DE GESTIÓN O ESTRATEGICO

TIPO DE FICHA: OSFEM

PILAR DE DESARROLLO / EJE TRANSVERSAL: III Eje transversal III: Tecnología y Coordinación para el Buen Gobierno

TEMA DE DESARROLLO: Municipio moderno en tecnologías de información y comunicaciones

PROGRAMA PRESUPUESTARIO: 01080501 Gobierno electrónico

PROYECTO PRESUPUESTARIO: 010805010103 Innovación gubernamental con tecnologías de información

OBJETIVO DEL PROGRAMA PRESUPUESTARIO: Engloba todas las actividades o servicios que las administraciones municipales otorgan a la población a través de tecnologías de información, mejorando la eficiencia y eficacia en los procesos facilitando la operación y distribución de información que se brinda a la población.

DEPENDENCIA GENERAL: E00 ADMINISTRACIÓN

DEPENDENCIA AUXILIAR: E02 Informática

ESTRUCTURA DEL INDICADOR

NOMBRE DEL INDICADOR: Porcentaje de cursos de capacitación sobre e-gobierno impartidos.
 FÓRMULA DEL CÁLCULO: (Cursos Impartidos/Cursos programados)*100

INTERPRETACIÓN:

Eficiencia

DIMENSIÓN QUE ATIENDE: Eficiencia

DESCRIPCIÓN DEL FACTOR DE COMPARACIÓN:

ÁMBITO GEOGRÁFICO:

COBERTURA:

LÍNEA BASE

FRECUENCIA DE MEDICIÓN: Trimestral

Número: NC 3

COMPORTAMIENTO DE LAS VARIABLES DURANTE EL TRIMESTRE: Octubre-Diciembre

Cursos impartidos	VARIABLE	UNIDAD DE MEDIDA	OPERACION	META ANUAL	AVANCE TRIMESTRAL			AVANCE ACUMULADO		
					Programado	%	Alcanzado	Programado	%	Alcanzado
0.00				0.00	0.00	0.00	0.00	0.00	0.00	0.00
Cursos programados				0.00	0.00	0.00	0.00	0.00	0.00	0.00

COMPORTAMIENTO DEL INDICADOR
 DESCRIPCIÓN DE LA METAANUAL

METAANUAL	TRIMESTRE: Octubre-Diciembre				TRIMESTRE: Octubre-Diciembre			
	AVANCE TRIMESTRAL		AVANCE ACUMULADO		AVANCE TRIMESTRAL		AVANCE ACUMULADO	
	Programado	Alcanzado	EF%	SEMAFORO	Programado	Alcanzado	EF%	SEMAFORO
0.00	0.00	0.00	0.00		0.00	0.00	0.00	

DESCRIPCIÓN DE RESULTADOS Y JUSTIFICACIÓN EN CASO DE VARIACIÓN SUPERIOR A ± 10% RESPECTO A LO PROGRAMADO

EVALUACIÓN DEL INDICADOR

DEPENDENCIA GENERAL: E00 ADMINISTRACIÓN
 DEPENDENCIA AUXILIAR: E02 Informática



ELABORO

L.I. ANGEL MICHEL COCOM GONZALEZ

VERBO

C. DANIEL GÓMEZ HERNÁNDEZ



MUNICIPIO DE APTO: **SAN JOSE DEL RINCON**

Pbrm-08b FICHA TECNICA DE SEGUIMIENTO DE INDICADORES 2022 DE GESTION O ESTRATEGICO

TIPO DE FICHA: OSFEM

PILAR DE DESARROLLO/ EJE TRANSVERSAL: III Eje transversal III: Tecnología y Coordinación para el Buen Gobierno

TEMA DE DESARROLLO: Municipio moderno en tecnologías de información y comunicaciones

PROGRAMA PRESUPUESTARIO: **01080501 Gobierno electrónico**

PROYECTO PRESUPUESTARIO: 010805010103 Innovación gubernamental con tecnologías de información

OBJETIVO DEL PROGRAMA PRESUPUESTARIO: Engloba todas las actividades o servicios que las administraciones municipales otorgan a la población a través de tecnologías de información, mejorando la eficiencia y eficacia en los procesos facilitando la operación y distribución de información que se brinda a la población.

DEPENDENCIA GENERAL: E00 ADMINISTRACIÓN

DEPENDENCIA AUXILIAR: E02 Informática

ESTRUCTURA DEL INDICADOR

NOMBRE DEL INDICADOR: Porcentaje de cumplimiento en los mantenimientos realizados a las TIC's.
FORMULA DEL CALCULO: (Mantenimientos realizados a las TIC'S/Total de mantenimientos a las TIC's programados) *100

INTERPRETACIÓN:

DIMENSIÓN QUE ATIENDE: Eficiencia

DESCRIPCIÓN DEL FACTOR DE COMPARACIÓN: Mantenimiento

AMBITO GEOGRAFICO: Rural

COBERTURA: 662

LINEA BASE año 2019: Valor 100

Numero: NC 4

FRECUENCIA DE MEDICIÓN: Trimestral

COMPORTAMIENTO DE LAS VARIABLES DURANTE EL TRIMESTRE: Octubre-Diciembre

VARIABLE	UNIDAD DE MEDIDA	OPERACION	META ANUAL	AVANCE TRIMESTRAL			AVANCE ACUMULADO		
				Programado	%	Alcanzado	Programado	%	Alcanzado
Mantenimientos realizados a las TIC's	Servicio	Sumable	10.00	2.00	20.00	2.00	100.00	10.00	100.00
Total de mantenimientos a las TIC's programadas	Servicio	Sumable	10.00	2.00	20.00	2.00	100.00	10.00	100.00

COMPORTAMIENTO DEL INDICADOR
DESCRIPCIÓN DE LA META ANUAL

TRIMESTRE: Octubre-Diciembre

META ANUAL	AVANCE TRIMESTRAL			AVANCE ACUMULADO		
	Programado	Alcanzado	EF%	Programado	Alcanzado	EF%
100.00	100.00	100.00	100.00	100.00	100.00	100.00

DESCRIPCIÓN DE RESULTADOS Y JUSTIFICACIÓN EN CASO DE VARIACIÓN SUPERIOR A ± 10 % RESPECTO A LO PROGRAMADO
Actualizar en la página web el total de tramites y servicios que se tienen contabilizados en el registro Municipal de Tramites y Servicios, con el fin de que la ciudadanía pueda consultarlos en línea

EVALUACIÓN DEL INDICADOR

SE LLEVARÁ UNA REVISIÓN PROGRAMADA PARA BRINDAR MANTENIMIENTOS DE EQUIPOS DE TIC'S
DEPENDENCIA GENERAL: E00 ADMINISTRACIÓN
DEPENDENCIA AUXILIAR: E02 Informática

ELABORADO

AVO. BO.

L.I. ANGEL MICHEL DOMÍNGUEZ GONZÁLEZ

C. DANIEL GÓMEZ HERNÁNDEZ



MUNICIPIO DE AYO: **SAN JOSE DEL RINCON**

Pbrm-08b FICHA TECNICA DE SEGUIMIENTO DE INDICADORES 2022 DE GESTIÓN O ESTRATEGICO

TIPO DE FICHA: OSFEM

PILAR DE DESARROLLO / EJE TRANSVERSAL: III Eje transversal III: Tecnología y Coordinación para el Buen Gobierno

TEMA DE DESARROLLO: Municipio moderno en tecnologías de información y comunicaciones

PROGRAMA PRESUPUESTARIO: **01080801 Gobierno electrónico**

PROYECTO PRESUPUESTARIO: 010805010103 Innovación gubernamental con tecnologías de información

OBJETIVO DEL PROGRAMA PRESUPUESTARIO: Estructura todas las actividades o servicios que las administraciones municipales otorgan a la población a través de tecnologías de información, mejorando la eficiencia y eficacia en los procesos facilitando la operación y distribución de información que se brinda a la población.

DEPENDENCIA GENERAL: E00 ADMINISTRACIÓN

DEPENDENCIA AUXILIAR: E02 Informática

ESTRUCTURA DEL INDICADOR

NOMBRE DEL INDICADOR: Porcentaje trámites incorporados al programa de e-gobierno.

FORMULA DEL CÁLCULO: (Trámites incorporados al programa de e-gobierno/Total de trámites seleccionados para el programa e-gobierno)*100

INTERPRETACIÓN:

DIMENSIÓN QUE ATENDE: Eficiencia

DESCRIPCIÓN DEL FACTOR DE COMPARACIÓN:

AMBITO GEOGRAFICO:

COBERTURA:

LÍNEA BASE

Numero: NA 1.1

FRECUENCIA DE MEDICIÓN: Mensual

COMPORTAMIENTO DE LAS VARIABLES DURANTE EL TRIMESTRE: Octubre-Diciembre

VARIABLE	UNIDAD DE MEDIDA	OPERACION	META ANUAL	AVANCE TRIMESTRAL			AVANCE ACUMULADO		
				Programado	%	Alcanzado	Programado	%	Alcanzado
Trámites incorporados al programa de e-gobierno			0.00	0.00	0.00	0.00	0.00	0.00	0.00
Total de trámites seleccionados para el programa e-gobierno			0.00	0.00	0.00	0.00	0.00	0.00	0.00

COMPORTAMIENTO DEL INDICADOR
DESCRIPCIÓN DE LA METAANUAL

TRIMESTRE: Octubre-Diciembre

META ANUAL	AVANCE TRIMESTRAL			AVANCE ACUMULADO		
	Programado	Alcanzado	EF%	Programado	Alcanzado	EF%
0.00	0.00	0.00	0.00	0.00	0.00	0.00

DESCRIPCIÓN DE RESULTADOS Y JUSTIFICACIÓN EN CASO DE VARIACIÓN SUPERIOR A ± 10 % RESPECTO A LO PROGRAMADO.

EVALUACIÓN DEL INDICADOR

DEPENDENCIA GENERAL: E00 ADMINISTRACIÓN
DEPENDENCIA AUXILIAR: E02 Informática



ELABORÓ

L.I. ANGEL MARCELO OROSCOM GONZALEZ

NO. BO.

C. DANIEL GÓMEZ HERNÁNDEZ



MUNICIPIO DE AYO: SAN JOSE DEL RINCON

Pbrm-08b FICHA TECNICA DE SEGUIMIENTO DE INDICADORES 2022 DE GESTIÓN O ESTRATEGICO

TIPO DE FICHA: OSFEM

PLAR DE DESARROLLO / EJE TRANSVERSAL: III Eje transversal III: Tecnología y Coordinación para el Buen Gobierno

TEMA DE DESARROLLO: Municipio moderno en tecnologías de información y comunicaciones

PROGRAMA PRESUPUESTARIO: 01080501 Gobierno electrónico

PROYECTO PRESUPUESTARIO: 010805010103 Innovación gubernamental con tecnologías de información

OBJETIVO DEL PROGRAMA PRESUPUESTARIO: Engloba todas las actividades o servicios que las administraciones municipales otorgan a la población a través de tecnologías de información, mejorando la eficiencia y eficacia en los procesos facilitando la operación y distribución de información que se brinda a la población.

DEPENDENCIA GENERAL: E00 ADMINISTRACIÓN

DEPENDENCIA AUXILIAR: E02 Informática

ESTRUCTURA DEL INDICADOR

NOMBRE DEL INDICADOR: Porcentaje de avance en la readecuación procedural de tramites.
FÓRMULA DEL CÁLCULO: (Procedimientos adecuados/Procedimientos programados)*100
INTERPRETACIÓN: Eficiencia

FRECUENCIA DE MEDICIÓN: Mensual

DESCRIPCIÓN DEL FACTOR DE COMPARACIÓN:

AMBITO GEOGRAFICO:

COBERTURA:

LÍNEA BASE

Número: NA 12

COMPORTAMIENTO DE LAS VARIABLES DURANTE EL TRIMESTRE: Octubre-Diciembre

VARIABLE	UNIDAD DE MEDIDA	OPERACION	META ANUAL	AVANCE TRIMESTRAL				AVANCE ACUMULADO			
				Programado	%	Alcanzado	%	Programado	%	Alcanzado	%
Procedimientos adecuados			0.00	0.00	0.00	0.00	0.00	0.00	0.00	0.00	0.00
Procedimientos programados			0.00	0.00	0.00	0.00	0.00	0.00	0.00	0.00	0.00

COMPORTAMIENTO DEL INDICADOR
DESCRIPCIÓN DE LA META ANUAL

META ANUAL	TRIMESTRE: Octubre-Diciembre			
	AVANCE TRIMESTRAL		AVANCE ACUMULADO	
	Programado	Alcanzado	EF%	SEMAFORO
0.00	0.00	0.00	0.00	

DESCRIPCIÓN DE RESULTADOS Y JUSTIFICACIÓN EN CASO DE VARIACIÓN SUPERIOR A ± 10% RESPECTO A LO PROGRAMADO

EVALUACIÓN DEL INDICADOR

DEPENDENCIA GENERAL: E00 ADMINISTRACIÓN
DEPENDENCIA AUXILIAR: E02 Informática

ELABORÓ

L.I. ANGEL MICHAEL OCCOM GONZALEZ

BO.

C. DANIEL GÓMEZ HERNÁNDEZ



MUNICIPIO DE ATO: SAN JOSE DEL RINCON

PhRm-08b FICHA TECNICA DE SEGUIMIENTO DE INDICADORES 2022 DE GESTIÓN O ESTRATEGICO

TIPO DE FICHA: OSFEM

PLAN DE DESARROLLO / EJE TRANSVERSAL: III Eje transversal III: Tecnología y Coordinación para el Buen Gobierno

TEMA DE DESARROLLO: Municipio moderno en tecnologías de información y comunicaciones

PROGRAMA PRESUPUESTARIO: 01090501 Gobierno electrónico

PROYECTO PRESUPUESTARIO: 010905010103 Innovación gubernamental con tecnologías de información

OBJETIVO DEL PROGRAMA PRESUPUESTARIO: Engloba todas las actividades o servicios que las administraciones municipales otorgan a la población a través de tecnologías de información, mejorando la eficiencia y eficacia en los procesos facilitando la operación y distribución de información que se brinda a la población.

DEPENDENCIA GENERAL: E00 ADMINISTRACIÓN

DEPENDENCIA AUXILIAR: E02 Informática

ESTRUCTURA DEL INDICADOR

NOMBRE DEL INDICADOR: Porcentaje de convenios para la recepción de pagos electrónicos firmados.

FORMULA DEL CÁLCULO: (Convenios firmados para la recepción de pagos electrónicos/Convenios gestionados para la recepción de pagos electrónicos) *100

INTERPRETACIÓN:

DIMENSIÓN QUE ATENDE: Eficiencia

DESCRIPCIÓN DEL FACTOR DE COMPARACIÓN:

AMBITO GEOGRAFICO:

COBERTURA:

LINEA BASE

Numero: NA 1.3

FRECUENCIA DE MEDICIÓN: Mensual

COMPORTAMIENTO DE LAS VARIABLES DURANTE EL TRIMESTRE: Octubre-Diciembre

VARIABLE	UNIDAD DE MEDIDA	OPERACION	META ANUAL	AVANCE TRIMESTRAL			AVANCE ACUMULADO		
				Programado	%	Alcanzado	Programado	%	Alcanzado
Convenios firmados para la recepción de pagos electrónicos			0.00	0.00	0.00	0.00	0.00	0.00	0.00
Convenios gestionados para la recepción de pagos electrónicos			0.00	0.00	0.00	0.00	0.00	0.00	0.00

COMPORTAMIENTO DEL INDICADOR DESCRIPCIÓN DE LA METAANUAL

TRIMESTRE: Octubre-Diciembre

META ANUAL	AVANCE TRIMESTRAL			AVANCE ACUMULADO		
	Programado	Alcanzado	EF%	Programado	Alcanzado	EF%
0.00	0.00	0.00	0.00	0.00	0.00	0.00

DESCRIPCIÓN DE RESULTADOS Y JUSTIFICACIÓN EN CASO DE VARIACIÓN SUPERIOR A ± 10 % RESPECTO A LO PROGRAMADO

EVALUACIÓN DEL INDICADOR

DEPENDENCIA GENERAL: E00 ADMINISTRACIÓN

DEPENDENCIA AUXILIAR: E02 Informática

ELABORADO

L.I. ANGEL MICHAEL OCOM GONZALEZ

BO. BO.

C. DANIEL GÓMEZ HERNÁNDEZ

FECHA DE ELABORACION: 10/02/2023

Hoja: 247 de 563



MUNICIPIO DE ATTO: SAN JOSE DEL RINCON

Pbrm-08b FICHA TECNICA DE SEGUIMIENTO DE INDICADORES 2022 DE GESTION O ESTRATEGICO

TIPO DE FICHA: OSFEM

PILAR DE DESARROLLO: EJE TRANSVERSAL: III Eje transversal III: Tecnología y Coordinación para el Buen Gobierno

TEMA DE DESARROLLO: Municipio moderno en tecnologías de información y comunicaciones

PROGRAMA PRESUPUESTARIO: 01080501 Gobierno electrónico

PROYECTO PRESUPUESTARIO: 010805010103 Innovación gubernamental con tecnologías de información

OBJETIVO DEL PROGRAMA PRESUPUESTARIO: Engloba todas las actividades o servicios que las administraciones municipales otorgan a la población a través de tecnologías de información, mejorando la eficiencia y eficacia en los procesos facilitando la operación y distribución de información que se brinda a la población.

DEPENDENCIA GENERAL: E00 ADMINISTRACIÓN

DEPENDENCIA AUXILIAR: E02 Informática

ESTRUCTURA DEL INDICADOR

NOMBRE DEL INDICADOR: Porcentaje de avance en la digitalización de documentos

FORMULA DEL CÁLCULO: (Total de documentos digitalizados/Documentación programada para digitalizar) *100

INTERPRETACIÓN:

FRECUENCIA DE MEDICIÓN:

Mensual

DIMENSIÓN QUE ATIENDE: Eficiencia

DESCRIPCIÓN DEL FACTOR DE COMPARACIÓN:

AMBITO GEOGRAFICO:

COBERTURA:

LINEA BASE

Numero: NA 2.1

COMPORTAMIENTO DE LAS VARIABLES DURANTE EL TRIMESTRE: Octubre-Diciembre

VARIABLE	UNIDAD DE MEDIDA	OPERACION	META ANUAL	AVANCE TRIMESTRAL			AVANCE ACUMULADO		
				Programado	%	Alcanzado	Programado	%	Alcanzado
Totale de documentos digitalizados			0.00	0.00	0.00	0.00	0.00	0.00	0.00
Documentación programada para digitalizar			0.00	0.00	0.00	0.00	0.00	0.00	0.00

COMPORTAMIENTO DEL INDICADOR
DESCRIPCIÓN DE LA META ANUAL

TRIMESTRE: Octubre-Diciembre

META ANUAL	AVANCE TRIMESTRAL			AVANCE ACUMULADO		
	Programado	Alcanzado	EF%	Programado	Alcanzado	EF%
0.00	0.00	0.00	0.00	0.00	0.00	0.00

DESCRIPCIÓN DE RESULTADOS Y JUSTIFICACIÓN EN CASO DE VARIACIÓN SUPERIOR A ± 10 % RESPECTO A LO PROGRAMADO

EVALUACIÓN DEL INDICADOR

DEPENDENCIA GENERAL: E00 ADMINISTRACIÓN

DEPENDENCIA AUXILIAR: E02 Informática



ELABORADO

L.I. ANGEL MICHEL ESCOBAR GONZALEZ

BO. BO.

C. DANIEL GÓMEZ HERNÁNDEZ



MUNICIPIO DE ATO: **SAN JOSE DEL RINCON**

Pbrm-08b FICHA TECNICA DE SEGUIMIENTO DE INDICADORES 2022 DE GESTIÓN O ESTRATEGICO

TIPO DE FICHA: OSFEM

PILAR DE DESARROLLO/ EJE TRANSVERSAL: III Eje transversal III: Tecnología y Coordinación para el Buen Gobierno

TEMA DE DESARROLLO: Municipio moderno en tecnologías de información y comunicaciones

PROGRAMA PRESUPUESTARIO: **01080501 Gobierno electrónico**

PROYECTO PRESUPUESTARIO: 010805010103 Innovación gubernamental con tecnologías de información

OBJETIVO DEL PROGRAMA PRESUPUESTARIO: Engloba todas las actividades o servicios que las administraciones municipales otorgan a la población a través de tecnologías de información, mejorando la eficiencia y eficacia en los procesos facilitando la operación y distribución de información que se brinda a la población.

DEPENDENCIA GENERAL: E00 ADMINISTRACIÓN

DEPENDENCIA AUXILIAR: E02 Informática

ESTRUCTURA DEL INDICADOR

NOMBRE DEL INDICADOR: Porcentaje en el cumplimiento del Programa de capacitación

FÓRMULA DEL CÁLCULO: (Cursos impartidos/Cursos programados)*100

INTERPRETACIÓN: Mide el porcentaje en el cumplimiento del Programa de capacitación

DIMENSIÓN QUE ATIENDE: Eficiencia

DESCRIPCIÓN DEL FACTOR: Mantenimiento

DE COMPARACIÓN:

AMBITO GEOGRAFICO: RURAL

COBERTURA: MUNICIPAL

LINEA BASE: AÑO 2019, VALOR 100

Numero: NA 3.1

FRECUENCIA DE MEDICIÓN: Mensual

COMPORTAMIENTO DE LAS VARIABLES DURANTE EL TRIMESTRE: Octubre-Diciembre

Cursos impartidos	Cursos programados	VARIABLE	UNIDAD DE MEDIDA	OPERACION	META ANUAL	AVANCE TRIMESTRAL			AVANCE ACUMULADO			
						Programado	%	Alcance	Programado	%	Alcance	
Sumable	Sumable	Sumable	Sumable	Sumable	10.00	2.00	20.00	2.00	100.00	10.00	100.00	10.00
Sumable	Sumable	Sumable	Sumable	Sumable	10.00	2.00	20.00	2.00	100.00	10.00	100.00	10.00

COMPORTAMIENTO DEL INDICADOR

DESCRIPCIÓN DE LA META ANUAL

Mantener en óptimo funcionamiento los equipos informáticos y de tecnologías de la información que componen la administración municipal

TRIMESTRE: Octubre-Diciembre

META ANUAL	AVANCE TRIMESTRAL			AVANCE ACUMULADO		
	Programado	Alcance	EF%	Programado	Alcance	EF%
100.00	100.00	100.00	100.00	100.00	100.00	100.00

DESCRIPCIÓN DE RESULTADOS Y JUSTIFICACIÓN EN CASO DE VARIACIÓN SUPERIOR A ± 10 % RESPECTO A LO PROGRAMADO


Actualizar en la página web el total de tramites y servicios que se tienen contabilizados en el registro Municipal de Tramites y Servicios, con el fin de que la ciudadanía pueda consultarlos en línea

EVALUACION DEL INDICADOR

LA PAGINA WEB DEL AYUNTAMIENTO SE MANTIENE EN LINEA Y EN CONSTANTE ACTUALIZACION

DEPENDENCIA GENERAL: E00 ADMINISTRACIÓN

DEPENDENCIA AUXILIAR: E02 Informática



El Bando

VO. BO.

L.I. ANGELO MICHEL COCOM GONZALEZ

C. DANIEL GÓMEZ HERNÁNDEZ



MUNICIPIO DE ATO: SAN JOSE DEL RINCON

PbrM-08b FICHA TECNICA DE SEGUIMIENTO DE INDICADORES 2022 DE GESTIÓN O ESTRATEGICO

TIPO DE FICHA: OSFEM

PLAR DE DESARROLLO/ EJE TRANSVERSAL: III Eje transversal III: Tecnología y Coordinación para el Buen Gobierno

TEMA DE DESARROLLO: Municipio moderno en tecnologías de información y comunicaciones

PROGRAMA PRESUPUESTARIO: 01080501 Gobierno electrónico

PROYECTO PRESUPUESTARIO: 010805010103 Innovación gubernamental con tecnologías de información

OBJETIVO DEL PROGRAMA PRESUPUESTARIO: Engloba todas las actividades o servicios que las administraciones municipales otorgan a la población a través de tecnologías de información, mejorando la eficiencia y eficacia en los procesos facilitando la operación y distribución de información que se brinda a la población.

DEPENDENCIA GENERAL: E00 ADMINISTRACIÓN

DEPENDENCIA AUXILIAR: E02 Informática

ESTRUCTURA DEL INDICADOR

NOMBRE DEL INDICADOR: Porcentaje de Servidores capacitados.

FORMULA DEL CÁLCULO: (Servidores publicos capacitados/Servidores publicos programados para ser capacitados)*100

INTERPRETACION: Mide el porcentaje de Servidores publicos capacitados.

DIMENSION QUE ATENDE: Eficiencia

DESCRIPCION DEL FACTOR DE COMPARACION: CAPACITACIÓN SERVIDORES PUBLICOS

AMBITO GEOGRAFICO: Rural

COBERTURA: 15

LINEA BASE: 1

Numero: NA 32

FRECUENCIA DE MEDICIÓN: Mensual

COMPORTAMIENTO DE LAS VARIABLES DURANTE EL TRIMESTRE: Octubre-Diciembre

VARIABLE	UNIDAD DE MEDIDA	OPERACION	META ANUAL	AVANCE TRIMESTRAL			AVANCE ACUMULADO		
				Programado	%	Alcanzado	%	Programado	%
Servidores publicos capacitados	Lista de asistencia	Sumable	10.00	2.00	20.00	2.00	100.00	10.00	100.00
Servidores publicos programados para ser capacitados	Lista de asistencia	Sumable	10.00	2.00	20.00	2.00	100.00	10.00	100.00

COMPORTAMIENTO DEL INDICADOR
DESCRIPCION DE LA META ANUAL

META ANUAL		TRIMESTRE: Octubre-Diciembre	
		AVANCE TRIMESTRAL	AVANCE ACUMULADO
Programado	Alcanzado	EF%	SEMAFORO
100.00	100.00	100.00	VERDE

DESCRIPCION DE RESULTADOS Y JUSTIFICACION EN CASO DE VARIACION SUPERIOR A ± 10 % RESPECTO A LO PROGRAMADO	TRIMESTRE: Octubre-Diciembre	
	AVANCE TRIMESTRAL	AVANCE ACUMULADO
Programado	Alcanzado	EF%
100.00	100.00	100.00

EVALUACION DEL INDICADOR

SE REALIZARAN CAPACITACIONES CONFORME A LA NECESIDAD DE LOS SERVIDORES PUBLICOS DE FORMA CALENDARIZADA O FUERA DE ELLA

DEPENDENCIA GENERAL: E00 ADMINISTRACIÓN

DEPENDENCIA AUXILIAR: E02 Informática

ELABORO

L.I. ANGEL MICHE/CD/COM GONZALEZ

C. DANIEL GÓMEZ HERNÁNDEZ



MUNICIPIO DE AVTO: SAN JOSE DEL RINCON

PRM-08b FICHA TECNICA DE SEGUIMIENTO DE INDICADORES 2022 DE GESTION O ESTRATEGICO

TIPO DE FICHA: OSFEM

PILAR DE DESARROLLO / EJE TRANSVERSAL: II Eje transversal II: Gobierno Moderno, Capaz y Responsable

TEMA DE DESARROLLO: Finanzas publicas sanas

PROGRAMA PRESUPUESTARIO: 01050202 Fortalecimiento de los ingresos

PROYECTO PRESUPUESTARIO: 010502020101 Captación y recaudación de ingresos

OBJETIVO DEL PROGRAMA PRESUPUESTARIO: Incluye acciones que permitan elevar la calidad, capacidad y equidad tributaria, con seguridad jurídica, transparencia y simplificación de trámites para el contribuyente, desarrollando un régimen fiscal que amplie la base de contribuyentes e intensificando las acciones de control para el cumplimiento de las obligaciones tributarias que eviten la elusión y evasión fiscal.

DEPENDENCIA GENERAL: L00 TESORERIA

DEPENDENCIA AUXILIAR: 115 Ingresos

ESTRUCTURA DEL INDICADOR

NOMBRE DEL INDICADOR: Tasa de variación de los ingresos propios municipales.

FÓRMULA DEL CÁLCULO: ((Monto de ingresos propios municipales del año actual/Total de ingresos propios municipales del año anterior)-1)*100

INTERPRETACIÓN: Mide el porcentaje de variación de la recaudación corriente durante los trimestres

DIMENSIÓN QUE ATIENDE: Eficiencia

DESCRIPCIÓN DEL FACTOR DE COMPARACIÓN: Municipio

AMBITO GEOGRAFICO: Rural

COBERTURA: Todo el Municipio

LINEA BASE: 0

Numero: NF 1

FRECUENCIA DE MEDICIÓN: Anual

COMPORTAMIENTO DE LAS VARIABLES DURANTE EL TRIMESTRE: Octubre-Diciembre

VARIABLE	UNIDAD DE MEDIDA	OPERACION	META ANUAL	AVANCE TRIMESTRAL		AVANCE ACUMULADO					
				Programado	%	Alcanzado	%	Programado	%	Alcanzado	%
Monto de ingresos propios municipales del año actual	Pesos	Sumable	12,032,800.64	12,032,800.64	100.00	15,968,177.08	132.71	12,032,800.64	100.00	15,968,177.08	132.71
Total de ingresos propios municipales del año anterior	Pesos	Sumable	14,144,292.41	14,144,292.41	100.00	10,857,561.14	76.76	14,144,292.41	100.00	10,857,561.14	76.76

DESCRIPCIÓN DE LA META ANUAL

Al finalizar el trimestre correspondiente, se pretende obtener un aumento en la recaudación corriente.

TRIMESTRE: Octubre-Diciembre

META ANUAL	AVANCE TRIMESTRAL				AVANCE ACUMULADO			
	Programado	Alcanzado	EF%	SEMAFORO	Programado	Alcanzado	EF%	SEMAFORO
-14.93	-14.93	47.07	-315.27	Amarillo	-14.93	47.07	-315.27	Amarillo

DESCRIPCIÓN DE RESULTADOS Y JUSTIFICACIÓN EN CASO DE VARIACIÓN SUPERIOR A 10% RESPECTO A LO PROGRAMADO

Se establecieron estrategias de difusión para concientizar a la población para la recaudación de ingresos.

EVALUACIÓN DEL INDICADOR

Se supera lo programado por la disponibilidad de la población en dar cumplimiento a sus obligaciones.

DEPENDENCIA GENERAL: L00 TESORERIA

DEPENDENCIA AUXILIAR: 115 Ingresos

ELABORÓ: L.C. OCTAVIO LOPEZ ZAMITIZ

VO. BO.: L.C. AMBRICIO CISNEROS MARTINEZ



MUNICIPIO DE AVTO. SAN JOSE DEL RINCON

PRM-08b FICHA TECNICA DE SEGUIMIENTO DE INDICADORES 2022 DE GESTIÓN O ESTRATEGICO

TIPO DE FICHA: OSFEM

PILAR DE DESARROLLO / E/IE TRANSVERSAL: II Eje transversal II: Gobierno Moderno, Capaz y Responsable

TEMA DE DESARROLLO: Finanzas publicas sanas

PROGRAMA PRESUPUESTARIO: 01050202 Fortalecimiento de los Ingresos

PROYECTO PRESUPUESTARIO: 010502020101 Captación y recaudación de ingresos

OBJETIVO DEL PROGRAMA PRESUPUESTARIO: Incluye acciones que permitan elevar la calidad, capacidad y equidad tributaria, con seguridad jurídica, transparencia y simplificación de trámites para el contribuyente, desarrollando un régimen fiscal que amplíe la base de contribuyentes e intensificando las acciones de control para el cumplimiento de las obligaciones tributarias que eviten la elusión y evasión fiscal.

DEPENDENCIA GENERAL: L00 TESORERIA

DEPENDENCIA AUXILIAR: 115 Ingresos

ESTRUCTURA DEL INDICADOR

NOMBRE DEL INDICADOR: Tasa de variación de los recursos propios del municipio sin considerar participaciones.

FÓRMULA DEL CALCULO: (Recursos propios del municipio sin considerar participaciones del año actual/Recursos Propios de municipio sin considerar participaciones del año anterior)-1)*100

INTERPRETACIÓN: Mide el porcentaje de variación de la recaudación corriente durante los trimestres

DIMENSIÓN QUE ATIENDE: Eficiencia

DESCRIPCIÓN DEL FACTOR DE COMPARACIÓN: Municipio

AMBITO GEOGRAFICO: Rural

COBERTURA: Todo el Municipio

LINEA BASE: 0

Numero: NP 1

COMPORTAMIENTO DE LAS VARIABLES DURANTE EL TRIMESTRE: Octubre-Diciembre

VARIABLE	UNIDAD DE MEDIDA	OPERACION	META ANUAL	AVANCE TRIMESTRAL		AVANCE ACUMULADO					
				Programado	%	Alcanzado	%	Programado	%	Alcanzado	%
Recursos propios del municipio sin considerar participaciones del año actual	Pesos	Sumable	12,032,600.64	12,032,600.64	100.00	15,868,177.08	132.71	12,032,600.64	100.00	15,868,177.08	132.71
Recursos Propios de municipio sin considerar participaciones del año anterior	Pesos	Sumable	14,144,292.41	14,144,292.41	100.00	10,857,581.14	76.76	14,144,292.41	100.00	10,857,581.14	76.76

COMPORTAMIENTO DEL INDICADOR
DESCRIPCION DE LA META ANUAL

Los ingresos propios municipales

TRIMESTRE: Octubre-Diciembre

META ANUAL	AVANCE TRIMESTRAL				AVANCE ACUMULADO			
	Programado	Alcanzado	EF%	SEMAFORO	Programado	Alcanzado	EF%	SEMAFORO
-14.93	-14.93	47.07	-315.27	Amarillo	-14.93	47.07	-315.27	Amarillo

DESCRIPCION DE RESULTADOS Y JUSTIFICACION EN CASO DE VARIACION SUPERIOR A 1.0 % RESPECTO A LO PROGRAMADO
Se establecieron estrategias de difusión para concientizar a la población para la recaudación de ingresos.

EVALUACION DEL INDICADOR

Se supera lo programado por la disponibilidad de la población en dar cumplimiento a sus obligaciones.

DEPENDENCIA GENERAL: L00 TESORERIA
DEPENDENCIA AUXILIAR: 115 Ingresos

ELVADORO

L.O. OCTAVIO LOPEZ ZAMITZ

VO. BO.
L.C. AMBRICIO CISNEROS MARTINEZ



MUNICIPIO DE ATO: SAN JOSE DEL RINCON

PRM-08b FICHA TECNICA DE SEGUIMIENTO DE INDICADORES 2022 DE GESTIÓN O ESTRATEGICO

TIPO DE FICHA: OSFEM

PILAR DE DESARROLLO / EJE TRANSVERSAL: II Eje transversal II: Gobierno Moderno, Capaz y Responsable

TEMA DE DESARROLLO: Finanzas públicas sanas

PROGRAMA PRESUPUESTARIO: 01040202 Fortalecimiento de los ingresos

PROYECTO PRESUPUESTARIO: 010502020101 Caplación y recaudación de ingresos

OBJETIVO DEL PROGRAMA PRESUPUESTARIO: Incluye acciones que permitan elevar la calidad, capacidad y equidad tributaria, con seguridad jurídica, transparencia y simplificación de trámites para el contribuyente, desarrollando un régimen fiscal que amplie la base de contribuyentes e intensificando las acciones de control para el cumplimiento de las obligaciones tributarias que eviten la elusión y evasión fiscal.

DEPENDENCIA GENERAL: L00 TESORERIA

DEPENDENCIA AUXILIAR: 115 Ingresos

ESTRUCTURA DEL INDICADOR

NOMBRE DEL INDICADOR: Tasa de variación de la recaudación corriente.
FORMULA DEL CALCULO: ((Recaudación corriente obtenida en el trimestre del año actual/Recaudación corriente obtenida en el trimestre del año anterior)-1)*100
INTERPRETACION: Mide el porcentaje de variación de la recaudación corriente durante los trimestres.
DIMENSION QUE ATIENDE: Eficiencia
DESCRIPCION DEL FACTOR DE COMPARACION: Municipio
AMBITO GEOGRAFICO: Rural
COBERTURA: Todo el Municipio
LINEA BASE: 0
FRECUCENCIA DE MEDICION: Trimestral

Numero: NC 1

COMPORTAMIENTO DE LAS VARIABLES DURANTE EL TRIMESTRE: Octubre-Diciembre

VARIABLE	UNIDAD DE MEDIDA	OPERACION	META ANUAL		AVANCE TRIMESTRAL		AVANCE ACUMULADO				
			Programado	Alcanzado	%	Alcanzado	%	Alcanzado	%		
Recaudación corriente obtenida en el trimestre del año actual	Pasos	Sumable	12,032,600.64	3,371,861.07	28.02	6,205,577.26	164.04	12,032,600.64	100.00	15,968,177.08	132.71
Recaudación corriente obtenida en el trimestre del año anterior	Pasos	Sumable	10,857,561.14	3,428,460.61	31.58	3,428,460.61	100.00	10,857,561.14	100.00	10,857,561.14	100.00

COMPORTAMIENTO DEL INDICADOR
DESCRIPCION DE LA META ANUAL

Al finalizar el presente ejercicio, se pretende alcanzar lo programado

TRIMESTRE: Octubre-Diciembre

META ANUAL	AVANCE TRIMESTRAL			AVANCE ACUMULADO		
	Programado	Alcanzado	EF%	Programado	Alcanzado	EF%
10.82	-1.65	81.00	-4,909.09	10.82	47.07	435.03

DESCRIPCION DE RESULTADOS Y JUSTIFICACION EN CASO DE VARIACION SUPERIOR A 10% RESPECTO AL O PROGRAMADO
Se implementa acciones de difusión para concientizar a la población a fin de pagar sus obligaciones en tiempo y forma.

EVALUACION DEL INDICADOR

Se continuaran con dichas estrategias a fin de cumplir satisfactoriamente con lo programado en cada trimestre que se informa

DEPENDENCIA GENERAL: L00 TESORERIA

DEPENDENCIA AUXILIAR: 115 Ingresos

EL ASOJO

L.C. OCTAVIO LÓPEZ ZAMITIZ

VO. BO.

L.C. AMBRONIO CISNEROS MARTINEZ

FECHA DE ELABORACION: 01/03/2023

Hora: 5:26:56



MUNICIPIO DE AVTO: SAN JOSE DEL RINCÓN

PRM-00b FICHA TECNICA DE SEGUIMIENTO DE INDICADORES 2022 DE GESTIÓN O ESTRATEGICO

TIPO DE FICHA: OSFEM

PILAR DE DESARROLLO / E/IE TRANSVERSAL: II/ Eje transversal II: Gobierno Moderno, Capaz y Responsable

TEMA DE DESARROLLO: Finanzas públicas sanas

PROGRAMA PRESUPUESTARIO: 01050202 Fortalecimiento de los Ingresos

PROYECTO PRESUPUESTARIO: 010502020101 Captación y recaudación de ingresos

OBJETIVO DEL PROGRAMA PRESUPUESTARIO: Incluye acciones que permitan elevar la calidad, capacidad y equidad tributaria, con seguridad jurídica, transparencia y simplificación de trámites para el contribuyente, desarrollando un régimen fiscal que amplíe la base de contribuyentes e intensificando las acciones de control para el cumplimiento de las obligaciones tributarias que eviten la elusión y evasión fiscal.

DEPENDENCIA GENERAL: L00 TESORERIA

DEPENDENCIA AUXILIAR: 115 Ingresos

ESTRUCTURA DEL INDICADOR

NOMBRE DEL INDICADOR: Tasa de variación del monto de ingresos por cobro de accesorios.

FORMULA DEL CALCULO: (Monto de ingresos por cobro de accesorios en el trimestre actual/Monto de ingresos por cobro de accesorios en el trimestre anterior)-1)*100

INTERPRETACION: Tasa de variación del monto de ingresos por cobro de accesorios

DIMENSION QUE ATIENDE: Eficiencia

DESCRIPCION DEL FACTOR DE COMPARACION: Municipios

AMBITO GEOGRAFICO: Rural

COBERTURA: Todo el Municipio

LINEA BASE: 0

Numero: NC 2

FRECUENCIA DE MEDICION: Trimestral

COMPORTAMIENTO DE LAS VARIABLES DURANTE EL TRIMESTRE: Octubre-Diciembre

VARIABLE	UNIDAD DE MEDIDA	OPERACION	META ANUAL	AVANCE TRIMESTRAL			AVANCE ACUMULADO				
				Programado	%	Alcanzado	Programado	%	Alcanzado		
Monto de ingresos por cobro de accesorios en el trimestre actual	Pesos	Sumable	540,124.98	61,248.72	11.34	293,611.91	479.37	540,124.98	100.00	594,687.69	108.25
Monto de ingresos por cobro de accesorios en el trimestre anterior	Pesos	Sumable	541,897.53	79,585.01	14.69	16,671.44	20.95	541,897.53	100.00	354,048.05	65.34

COMPORTAMIENTO DEL INDICADOR
DESCRIPCION DE LA META ANUAL

Al finalizar el presente ejercicio, se pretende alcanzar con lo programado

META ANUAL	TRIMESTRE: Octubre-Diciembre			AVANCE ACUMULADO		
	Programado	Alcanzado	EF%	Programado	Alcanzado	EF%
-0.32	-23.04	1,681.17	-7,209.94	-0.32	65.14	-20,356.25

DESCRIPCION DE RESULTADOS Y JUSTIFICACION EN CASO DE VARIACION SUPERIOR A ± 10 % RESPECTO A LO PROGRAMADO
Se implementaron acciones a fin de dar cumplimiento con lo programado.

EVALUACION DEL INDICADOR

Se implementaron acciones para dar cumplimiento con lo programado

DEPENDENCIA GENERAL: L00 TESORERIA

DEPENDENCIA AUXILIAR: 115 Ingresos

ELABORÓ:
L.C. OCTAVIO LOPEZ ZAMITIZ

VO. BO.
L.C. AMBRICIO CISNEROS MARTINEZ



MUNICIPIO DE AVTO: SAN JOSE DEL RINCÓN

PRRm-08b FICHA TÉCNICA DE SEGUIMIENTO DE INDICADORES 2022 DE GESTIÓN O ESTRATEGICO

TIPO DE FICHA: OSFEM

PILAR DE DESARROLLO / EJE TRANSVERSAL: II Eje transversal II: Gobierno Moderno, Capaz y Responsable

TEMA DE DESARROLLO: Finanzas públicas sanas

PROGRAMA PRESUPUESTARIO: 01090202 Fortalecimiento de los Ingresos

PROYECTO PRESUPUESTARIO: 010902020101 Captación y recaudación de ingresos

OBJETIVO DEL PROGRAMA PRESUPUESTARIO: Incluye acciones que permitan elevar la calidad, capacidad y equidad tributaria, con seguridad jurídica, transparencia y simplificación de trámites para el contribuyente, desarrollando un régimen fiscal que amplíe la base de contribuyentes e intensificando las acciones de control para el cumplimiento de las obligaciones tributarias que eviten la elusión y evasión fiscal.

DEPENDENCIA GENERAL: L00 TESORERIA

DEPENDENCIA AUXILIAR: 115 Ingresos

ESTRUCTURA DEL INDICADOR

NOMBRE DEL INDICADOR: Tasa de variación en los predios actualizados en el semestre.

FÓRMULA DEL CÁLCULO: (Número de predios actualizados en el semestre actual/Total de predios actualizados en el semestre anterior)-1)*100

INTERPRETACIÓN: Tasa de variación en los predios actualizados en el semestre

DIMENSIÓN QUE ATIENDE: Eficiencia

DESCRIPCIÓN DEL FACTOR DE COMPARACIÓN: Municipio

AMBITO GEOGRAFICO: Rural

COBERTURA: Todo el Municipio

LINEA BASE: 0

Numero: NA 1.1

FRECUENCIA DE MEDICIÓN:

Semestral

COMPORTAMIENTO DE LAS VARIABLES DURANTE EL TRIMESTRE: Octubre-Diciembre

VARIABLE	UNIDAD DE MEDIDA	OPERACION	META ANUAL	AVANCE TRIMESTRAL		AVANCE ACUMULADO					
				Programado	%	Alcanzado	%				
Número de predios actualizados en el semestre actual	Registro	Sumable	100.00	50.00	50.00	25.00	50.00	100.00	100.00	99.00	99.00
Total de predios actualizados en el semestre anterior	Registro	Sumable	100.00	50.00	50.00	74.00	148.00	100.00	100.00	148.00	148.00

COMPORTAMIENTO DEL INDICADOR
DESCRIPCIÓN DE LA METAANUAL

METAANUAL	TRIMESTRE: Octubre-Diciembre			
	AVANCE TRIMESTRAL		AVANCE ACUMULADO	
	Programado	Alcanzado	EF%	SEMAFORO
0.00	0.00	-68.22	0.00	rojo

DESCRIPCIÓN DE RESULTADOS Y JUSTIFICACIÓN EN CASO DE VARIACIÓN SUPERIOR A ±10 % RESPECTO A LO PROGRAMADO
Durante el semestre que se informa existe un incremento de predios actualizados, en razón de la disponibilidad de la población por registrar sus predios para el pago correspondiente

EVALUACION DEL INDICADOR

Se continuara con las estrategias implementadas a fin de cumplir con lo programado.

DEPENDENCIA GENERAL: L00 TESORERIA
DEPENDENCIA AUXILIAR: 115 Ingresos

ELABORO
L.C. OCTAVIO LOPEZ ZAMITZ

VO. BO.
L.C. AMBRONIO CISNEROS MARTINEZ



MUNICIPIO DE ATTO: SAN JOSE DEL RINCON

PBRm-08b FICHA TECNICA DE SEGUIMIENTO DE INDICADORES 2022 DE GESTION O ESTRATEGICO

TIPO DE FICHA: OSFEM

PILAR DE DESARROLLO / EJE TRANSVERSAL:

II Eje transversal II: Gobierno Moderno, Capaz y Responsable

TEMA DE DESARROLLO:

Finanzas publicas sanas

PROGRAMA PRESUPUESTARIO:

01050202 Fortalecimiento de los Ingresos

PROYECTO PRESUPUESTARIO:

010502020101 Captación y recaudación de ingresos

OBJETIVO DEL PROGRAMA PRESUPUESTARIO:

Incluye acciones que permitan elevar la calidad, capacidad y equidad tributaria, con seguridad jurídica, transparencia y simplificación de trámites para el contribuyente, desarrollando un régimen fiscal que amplíe la base de contribuyentes e intensificando las acciones de control para el cumplimiento de las obligaciones tributarias que eviten la elusión y evasión fiscal.

DEPENDENCIA GENERAL:

L00 TESORERIA

DEPENDENCIA AUXILIAR:

115 Ingresos

ESTRUCTURA DEL INDICADOR

NOMBRE DEL INDICADOR:

Porcentaje de campañas de difusión de los apoyos, subsidios fiscales y exhortación al pago puntual efectuadas.

FÓRMULA DEL CÁLCULO:

(Número de campañas de difusión de los apoyos, subsidios fiscales y exhortación al pago puntual efectuadas / (Campañas de difusión programadas) * 100

INTERPRETACIÓN:

Porcentaje de difusión del pago

DIMENSION QUE ATIENDE:

Eficiencia

DESCRIPCIÓN DEL FACTOR DE COMPARACIÓN:

Municipio

AMBITO GEOGRAFICO:

Rural

COBERTURA:

Todo el Municipio

LÍNEA BASE:

0

Número: NA 1.2

COMPORTAMIENTO DE LAS VARIABLES DURANTE EL TRIMESTRE: Octubre-Diciembre

VARIABLE	UNIDAD DE MEDIDA	OPERACION	META ANUAL	AVANCE TRIMESTRAL		AVANCE ACUMULADO		
				Programado	%	Alcanzado	%	
Número de campañas de difusión de los apoyos, subsidios fiscales y exhortación al pago puntual efectuadas	Campaña	Sumable	3.00	0.00	0.00	0.00	3.00	100.00
		Campana	3.00	0.00	0.00	0.00	3.00	100.00
Campañas de difusión programadas		Sumable	3.00	0.00	0.00	0.00	3.00	100.00

COMPORTAMIENTO DEL INDICADOR

DESCRIPCIÓN DE LA META ANUAL

Al finalizar el presente ejercicio, se pretende alcanzar con lo programado

META ANUAL	AVANCE TRIMESTRAL		SEMAFORO	AVANCE ACUMULADO		SEMAFORO
	Programado	Alcanzado		Programado	Alcanzado	
100.00	0.00	0.00	Rojó	100.00	100.00	Rojó

DESCRIPCIÓN DE RESULTADOS Y JUSTIFICACIÓN EN CASO DE VARIACIÓN SUPERIOR A 10 % RESPECTO A LO PROGRAMADO

DESCRIPCIÓN DE LA META ANUAL

EVALUACIÓN DEL INDICADOR

Se da cumplimiento en tiempo y forma lo programado durante el presente ejercicio

DEPENDENCIA GENERAL:

L00 TESORERIA

DEPENDENCIA AUXILIAR:

115 Ingresos

ELABORÓ

L.C. ORFANIO LOPEZ ZAMITIZ

VO. BO.

L.C. AMBRICIO CISNEROS MARTINEZ



MUNICIPIO DE ATTO: SAN JOSE DEL RINCON

PRM-08b FICHA TECNICA DE SEGUIMIENTO DE INDICADORES 2022 DE GESTIÓN O ESTRATEGICO

TIPO DE FICHA: OSFEM

II Eje transversal II: Gobierno Moderno, Capaz y Responsable

TEMA DE DESARROLLO: Finanzas públicas sanas
PROGRAMA PRESUPUESTARIO: 01050202 Fortalecimiento de los ingresos
PROYECTO PRESUPUESTARIO: 010502020101 Capacitación y recaudación de ingresos
OBJETIVO DEL PROGRAMA PRESUPUESTARIO: Incluye acciones que permitan elevar la calidad, capacidad y equidad tributaria, con seguridad jurídica, transparencia y simplificación de trámites para el contribuyente, desarrollando un régimen fiscal que amplíe la base de contribuyentes e intensificando las acciones de control para el cumplimiento de las obligaciones tributarias que están la elusión y evasión fiscal.
DEPENDENCIA GENERAL: L00 TESORERIA
DEPENDENCIA AUXILIAR: 115 Ingresos

ESTRUCTURA DEL INDICADOR

NOMBRE DEL INDICADOR: Porcentaje de convenios suscritos con el gobierno estatal para el cobro de ingresos municipales.
FORMULA DEL CALCULO: (Convenios suscritos con el gobierno del Estado/Convenios susceptibles de firmar con el gobierno del Estado)*100
INTERPRETACION: Porcentaje de convenios suscritos
DIMENSION QUE ATIENDE: Eficiencia
DESCRIPCION DEL FACTOR DE COMPARACION: Municipal
AMBITO GEOGRAFICO: Rural
COBERTURA: Todo el Municipio
LINEA BASE: 0
Numero: NA 1.3

FRECUENCIA DE MEDICIÓN:

Trimestral

COMPORTAMIENTO DE LAS VARIABLES DURANTE EL TRIMESTRE: Octubre-Diciembre

VARIABLE	UNIDAD DE MEDIDA	OPERACION	META ANUAL	AVANCE TRIMESTRAL		AVANCE ACUMULADO	
				Programado	%	Programado	%
Convenios suscitos con el gobierno del Estado	Documento	Constante	1.00	1.00	100.00	1.00	100.00
Convenios susceptibles de firmar con el gobierno del Estado	Documento	Constante	1.00	1.00	100.00	1.00	100.00

**COMPORTAMIENTO DEL INDICADOR
DESCRIPCION DE LA META ANUAL**

TRIMESTRE: Octubre-Diciembre

META ANUAL	AVANCE TRIMESTRAL		AVANCE ACUMULADO	
	Programado	Alcanzado	Programado	Alcanzado
100.00	100.00	100.00	100.00	100.00

DESCRIPCION DE RESULTADOS Y JUSTIFICACION EN CASO DE VARIACION SUPERIOR A 10 % RESPECTO A LO PROGRAMADO
En coordinación con el gobierno del estado se logró firmar el convenio de colaboración administrativa en materia hacendaria, mismo que actualizame esta vigente.

EVALUACION DEL INDICADOR

Se ejecutaron las acciones necesarias a fin de cumplir con lo programado.

DEPENDENCIA GENERAL: L00 TESORERIA
DEPENDENCIA AUXILIAR: 115 Ingresos

ELABORO
 L.C. OCTAVIO LOPEZ ZAMITIZ

VO. BO.
 L.C. AMBRICIO CISNEROS MARTINEZ



MUNICIPIO DE AYTO. SAN JOSE DEL RINCON

PBRm-08b FICHA TECNICA DE SEGUIMIENTO DE INDICADORES 2022 DE GESTIÓN O ESTRATEGICO

TIPO DE FICHA: OSFEM

PILAR DE DESARROLLO / EJE TRANSVERSAL: II Eje transversal II: Gobierno Moderno, Capaz y Responsable

TEMA DE DESARROLLO: Finanzas públicas sanas

PROGRAMA PRESUPUESTARIO: 01050202 Fortalecimiento de los ingresos

PROYECTO PRESUPUESTARIO: 010502020101 Captación y recaudación de ingresos

OBJETIVO DEL PROGRAMA PRESUPUESTARIO: Incluye acciones que permitan elevar la calidad, capacidad y equidad tributaria, con seguridad jurídica, transparencia y simplificación de trámites para el contribuyente, desarrollando un régimen fiscal que amplíe la base de contribuyentes e intensificando las acciones de control para el cumplimiento de las obligaciones tributarias que eviten la elusión y evasión fiscal.

DEPENDENCIA GENERAL: L00 TESORERIA

DEPENDENCIA AUXILIAR: 115 Ingresos

ESTRUCTURA DEL INDICADOR

NOMBRE DEL INDICADOR: Tasa de variación de las cajas móviles instaladas.

FÓRMULA DEL CÁLCULO: (Número de cajas móviles instaladas en el ejercicio fiscal actual/ Número de cajas móviles instaladas en el ejercicio fiscal anterior)-1)*100

INTERPRETACIÓN: Tasa de variación de las cajas móviles instaladas en el primer trimestre del año

DIMENSION QUE ATIENDE: Eficiencia

DESCRIPCIÓN DEL FACTOR DE COMPARACIÓN: Municipal

AMBITO GEOGRAFICO: Rural

COBERTURA: Todo el Municipio

LÍNEA BASE: 0

Número: NA 14

FRECUENCIA DE MEDICIÓN: Trimestral

COMPORTAMIENTO DE LAS VARIABLES DURANTE EL TRIMESTRE: Octubre-Diciembre

VARIABLE	UNIDAD DE MEDIDA	OPERACION	META ANUAL	AVANCE TRIMESTRAL		AVANCE ACUMULADO	
				Programado	%	Alcanzado	%
Número de cajas móviles instaladas en el ejercicio fiscal actual	Caja de cobro	Constante	2,00	2,00	100,00	2,00	100,00
Número de cajas móviles instaladas en el ejercicio fiscal anterior	Caja de cobro	Constante	2,00	2,00	100,00	2,00	100,00

COMPORTAMIENTO DEL INDICADOR
DESCRIPCIÓN DE LA META ANUAL

Al finalizar el presente ejercicio, se pretende alcanzar con lo programado

META ANUAL	TRIMESTRE: Octubre-Diciembre			
	AVANCE TRIMESTRAL		AVANCE ACUMULADO	
	Programado	Alcanzado	EF%	SEMAFORO
0,00	0,00	0,00	0,00	Verde

DESCRIPCIÓN DE RESULTADOS Y JUSTIFICACIÓN EN CASO DE VARIACIÓN SUPERIOR A ± 10% RESPECTO A LO PROGRAMADO
Durante el trimestre que se informa, esta autoridad ha estado trabajando con las dos calles.

EVALUACION DEL INDICADOR

Se da cumplimiento al programado en tiempo y forma, esto para operar la acción durante el presente ejercicio.

DEPENDENCIA GENERAL: L00 TESORERIA

DEPENDENCIA AUXILIAR: 115 Ingresos

ELABORADO

L.C. OCTAVIO LOPEZ ZAMITIZ

VO. BO.

L.C. AMBROCIO CISNEKOS MARTINEZ



MUNICIPIO DE AYO: SAN JOSE DEL RINCÓN

PBRM-08b FICHA TECNICA DE SEGUIMIENTO DE INDICADORES 2022 DE GESTIÓN O ESTRATEGICO

TIPO DE FICHA: OSFEM

PILAR DE DESARROLLO / EJE TRANSVERSAL: II Eje transversal II: Gobierno Moderno, Capaz y Responsable

TEMA DE DESARROLLO: Finanzas públicas sanas

PROGRAMA PRESUPUESTARIO: 01050202 Fortalecimiento de los Ingresos

PROYECTO PRESUPUESTARIO: 010502020101 Captación y recaudación de ingresos

OBJETIVO DEL PROGRAMA PRESUPUESTARIO: Incluye acciones que permitan elevar la calidad, capacidad y equidad tributaria, con seguridad jurídica, transparencia y simplificación de trámites para el contribuyente, desarrollando un régimen fiscal que amplie la base de contribuyentes e intensificando las acciones de control para el cumplimiento de las obligaciones tributarias que eviten la elusión y evasión fiscal.

DEPENDENCIA GENERAL: L00 TESORERIA

DEPENDENCIA AUXILIAR: 115 Ingresos

ESTRUCTURA DEL INDICADOR

NOMBRE DEL INDICADOR: Tasa de variación en los registros de los padrones de cobro.
 FÓRMULA DEL CÁLCULO: (Número de registros en los padrones del trimestre del año actual/Total de registros en los padrones del trimestre del año anterior)*100
 INTERPRETACIÓN: Tasa de variación en los registros trimestrales de los padrones
 DIMENSIÓN QUE ATIENDE: Eficiencia
 DESCRIPCIÓN DEL FACTOR DE COMPARACIÓN: Municipal
 AMBITO GEOGRAFICO: Rural
 COBERTURA: Todo el Municipio
 LÍNEA BASE: 0

FRECUENCIA DE MEDICIÓN:

Trimestral

Numero: NA 2.1

COMPORTAMIENTO DE LAS VARIABLES DURANTE EL TRIMESTRE: Octubre-Diciembre

VARIABLE	UNIDAD DE MEDIDA	OPERACION	META ANUAL	AVANCE TRIMESTRAL				AVANCE ACUMULADO			
				Programado	%	Alcanzado	%	Programado	%	Alcanzado	%
Número de registros en los padrones del trimestre del año actual	Registro	Sumable	100.00	25.00	25.00	6.00	24.00	100.00	100.00	99.00	99.00
Total de registros en los padrones del trimestre del año anterior	Registro	Sumable	100.00	25.00	25.00	6.00	24.00	100.00	100.00	81.00	81.00

COMPORTAMIENTO DEL INDICADOR
DESCRIPCIÓN DE LA META ANUAL

Al finalizar el presente ejercicio, se pretende alcanzar con lo programado

META ANUAL	TRIMESTRE: Octubre-Diciembre						
	AVANCE TRIMESTRAL		AVANCE ACUMULADO				
Programado	Alcanzado	EF%	SEMAFORO	Programado	Alcanzado	EF%	SEMAFORO
0.00	0.00	0.00	Roj	0.00	22.22	0.00	Roj

DESCRIPCIÓN DE RESULTADOS Y JUSTIFICACIÓN EN CASO DE VARIACIÓN SUPERIOR A ± 10 % RESPECTO A LO PROGRAMADO
Durante el trimestre que se informa existe un incremento de predios actualizados, en razón de la disponibilidad de la población por registrar sus predios para el pago correspondiente

EVALUACIÓN DEL INDICADOR

Se da seguimiento a las acciones programadas en lo subsecuente a fin de cumplir con lo programado.

DEPENDENCIA GENERAL: L00 TESORERIA

DEPENDENCIA AUXILIAR: 115 Ingresos

ELABORÓ
L.C. OCTAVIO LOPEZ ZAMITZ

VO. BO.
L.C. AMBRONIO CISNEROS MARTINEZ



MUNICIPIO DE AYO: SAN JOSE DEL RINCÓN

PBRM-08b FICHA TECNICA DE SEGUIMIENTO DE INDICADORES 2022 DE GESTIÓN O ESTRATEGICO

TIPO DE FICHA: OSFEM

PILAR DE DESARROLLO / E/IE TRANSVERSAL: II: Eje transversal II: Gobierno Moderno, Capaz y Responsable

TEMA DE DESARROLLO: Finanzas públicas sanas

PROGRAMA PRESUPUESTARIO: 010502022 Fortalecimiento de los Ingresos

PROYECTO PRESUPUESTARIO: 010502020101 Captación y recaudación de ingresos

OBJETIVO DEL PROGRAMA PRESUPUESTARIO: Incluye acciones que permitan elevar la calidad, capacidad y equidad tributaria, con seguridad jurídica, transparencia y simplificación de trámites para el contribuyente, desarrollando un régimen fiscal que amplie la base de contribuyentes e intensificando las acciones de control para el cumplimiento de las obligaciones tributarias que eviten la elusión y evasión fiscal.

DEPENDENCIA GENERAL: L00 TESORERIA

DEPENDENCIA AUXILIAR: 115 Ingresos

ESTRUCTURA DEL INDICADOR

NOMBRE DEL INDICADOR: Porcentaje de invitaciones a pago a contribuyentes morosos, omisos y remisos detectados.
 FÓRMULA DEL CÁLCULO: (Número de invitaciones de pago a contribuyentes morosos, omisos y remisos entregadas/ Total de invitaciones expedidas)*100
 INTERPRETACIÓN: Porcentaje de notificaciones
 DIMENSIÓN QUE ATIENDE: Eficacia
 DESCRIPCIÓN DEL FACTOR DE COMPARACIÓN: Municipal
 AMBITO GEOGRAFICO: Rural
 COBERTURA: Todo el Municipio
 LÍNEA BASE: 0

FRECUENCIA DE MEDICIÓN: Trimestral

Numero: NA 2.3

COMPORTAMIENTO DE LAS VARIABLES DURANTE EL TRIMESTRE: Octubre-Diciembre

VARIABLE	UNIDAD DE MEDIDA	OPERACION	META ANUAL	AVANCE TRIMESTRAL		AVANCE ACUMULADO			
				Programado	%	Alcanzado	%	Alcanzado	%
Número de invitaciones de pago a contribuyentes morosos, omisos y remisos entregadas	Notificación	Sumable	200.00	50.00	25.00	50.00	100.00	200.00	100.00
Total de invitaciones expedidas	Notificación	Sumable	200.00	50.00	25.00	50.00	100.00	200.00	100.00

COMPORTAMIENTO DEL INDICADOR
DESCRIPCIÓN DE LA META ANUAL

Al finalizar el presente ejercicio, se pretende alcanzar con lo programado

META ANUAL	TRIMESTRE: Octubre-Diciembre		AVANCE ACUMULADO	
	Programado	Alcanzado	Programado	Alcanzado
100.00	100.00	100.00	100.00	100.00
			EF%	SEMAFORO
			100.00	verde

DESCRIPCIÓN DE RESULTADOS Y JUSTIFICACIÓN EN CASO DE VARIACIÓN SUPERIOR A ±10% RESPECTO A LO PROGRAMADO
Se cumplió con lo programado en tiempo y forma

EVALUACIÓN DEL INDICADOR

se continuará con las acciones necesarias a fin de cumplir con lo programado.
 DEPENDENCIA GENERAL: L00 TESORERIA
 DEPENDENCIA AUXILIAR: 115 Ingresos

ELABORO:

VO. BO:



MUNICIPIO DE AYO: SAN JOSE DEL RINCON

PBRm-08b FICHA TECNICA DE SEGUIMIENTO DE INDICADORES 2022 DE GESTIÓN O ESTRATEGICO

TIPO DE FICHA: OSFEM

PILAR DE DESARROLLO / EJE TRANSVERSAL: II: Eje transversal II: Gobierno Moderno, Capaz y Responsable

TEMA DE DESARROLLO: Finanzas publicas sanas

PROGRAMA PRESUPUESTARIO: 01050202 Fortalecimiento de los Ingresos

PROYECTO PRESUPUESTARIO: 010502020101 Captación y recaudación de ingresos

OBJETIVO DEL PROGRAMA PRESUPUESTARIO: Incluye acciones que permitan elevar la calidad, capacidad y equidad tributaria, con seguridad jurídica, transparencia y simplificación de trámites para el contribuyente, desarrollando un régimen fiscal que amplie la base de contribuyentes e intensificando las acciones de control para el cumplimiento de las obligaciones tributarias que eviten la elusión y evasión fiscal.

DEPENDENCIA GENERAL: L00 TESORERIA

DEPENDENCIA AUXILIAR: 115 Ingresos

ESTRUCTURA DEL INDICADOR

NOMBRE DEL INDICADOR: Porcentaje de créditos fiscales recuperados
FÓRMULA DEL CÁLCULO: (Número de créditos fiscales recuperados/Total de créditos fiscales determinados)*100

FRECUENCIA DE MEDICIÓN: Trimestral

INTERPRETACIÓN: Mide el porcentaje de cobranza

DIMENSION QUE ATIENDE: Eficiencia

DESCRIPCIÓN DEL FACTOR DE COMPARACIÓN: Municipal

AMBITO GEOGRAFICO: Rural

COBERTURA: Todo el Municipio.

LÍNEA BASE: 0

Número: NA 24

COMPORTAMIENTO DE LAS VARIABLES DURANTE EL TRIMESTRE: Octubre-Diciembre

VARIABLE	UNIDAD DE MEDIDA	OPERACION	META ANUAL		AVANCE TRIMESTRAL		AVANCE ACUMULADO			
			Programado	%	Alcanzado	%	Programado	%	Alcanzado	%
Número de créditos fiscales recuperados	Creditos	Sumable	5,00	40,00	0,00	0,00	5,00	100,00	0,00	0,00
Total de créditos fiscales determinados	Creditos	Sumable	5,00	40,00	0,00	0,00	5,00	100,00	0,00	0,00

COMPORTAMIENTO DEL INDICADOR
DESCRIPCIÓN DE LA META ANUAL

Al finalizar el presente ejercicio, se pretende alcanzar con lo programado

META ANUAL	TRIMESTRE: Octubre-Diciembre		
	AVANCE TRIMESTRAL	AVANCE ACUMULADO	
	Programado	Alcanzado	EF%
100,00	100,00	0,00	0,00
			SEMAFORO
			Rojos

DESCRIPCIÓN DE RESULTADOS Y JUSTIFICACIÓN EN CASO DE VARIACIÓN SUPERIOR A ±10 % RESPECTO A LO PROGRAMADO
Durante el periodo que se informa no se realizó tal actividad por consiguiente no se recuperaron créditos fiscales durante el ejercicio 2022

EVALUACIÓN DEL INDICADOR

No se recuperaron créditos fiscales durante el trimestre informado.

DEPENDENCIA GENERAL: L00 TESORERIA

DEPENDENCIA AUXILIAR: 115 Ingresos

ELABORO
L.C. OCTAVIO LOPEZAMITZ

VO. BO.
L.C. AMBROCIO OSORIOS MARTINEZ



MUNICIPIO DE ATTO: SAN JOSE DEL RINCON

PBRm-08b FICHA TECNICA DE SEGUIMIENTO DE INDICADORES 2022 DE GESTIÓN O ESTRATEGICO

TIPO DE FICHA: OSFEM

PILAR DE DESARROLLO / EJE TRANSVERSAL:

II Eje transversal II: Gobierno Moderno, Capaz y Responsable

TEMA DE DESARROLLO:

Gestión para Resultados y evaluación del desempeño

PROGRAMA PRESUPUESTARIO:

01050205 Planeación y presupuesto basado en resultados

PROYECTO PRESUPUESTARIO:

010502050203 Registro, control contable - presupuestal y cuenta de la hacienda pública municipal

OBJETIVO DEL PROGRAMA PRESUPUESTARIO:

Incluye las acciones y procedimientos necesarios para desarrollar y fortalecer las fases para la planeación, programación, presupuestación, seguimiento y evaluación programático - presupuestal, considerando las fases del registro contable - presupuestal y el correspondiente proceso de rendición de cuentas, adicionalmente, incluye los procedimientos de planeación y evaluación de los planes de desarr

DEPENDENCIA GENERAL:

L00 TESORERIA

DEPENDENCIA AUXILIAR:

116 Egresos

ESTRUCTURA DEL INDICADOR

NOMBRE DEL INDICADOR: Porcentaje de cumplimiento en la ejecución del Plan de Desarrollo Municipal
FORMULA DEL CALCULO: (Objetivos, Estrategias y Líneas de acción contenidas en el PDM cumplidas / Total de Objetivos, Estrategias y Líneas de acción contenidas en el PDM) *100

INTERPRETACION:

Avances en el cumplimiento del PDM

FRECUENCIA DE MEDICION:

Anual

DIMENSION QUE ATIENDE:

Eficiencia

DESCRIPCION DEL FACTOR DE COMPARACION:

Municipal

AMBITO GEOGRAFICO:

Rural

COBERTURA:

Todo el Municipio.

LÍNEA BASE:

0

Numero: NF 1

COMPORTAMIENTO DE LAS VARIABLES DURANTE EL TRIMESTRE: Octubre-Diciembre

OBJETIVOS, Estrategias y Líneas de acción contenidas en el PDM cumplidas Total de Objetivos, Estrategias y Líneas de acción contenidas en el PDM	VARIABLE	UNIDAD DE MEDIDA	OPERACION	META ANUAL	AVANCE TRIMESTRAL				AVANCE ACUMULADO			
					Programado	%	Alcanzado	%	Programado	%	Alcanzado	%
		Informe	Sumable	4,00	4,00	100,00	4,00	100,00	4,00	100,00	4,00	100,00
		Informe	Sumable	4,00	4,00	100,00	4,00	100,00	4,00	100,00	4,00	100,00

COMPORTAMIENTO DEL INDICADOR

DESCRIPCION DE LA META ANUAL

Contribuir a mejorar los procesos de planeación, programación, presupuestación y evaluación, mediante las evaluaciones al Plan de Desarrollo Municipal.

TRIMESTRE: Octubre-Diciembre

META ANUAL	AVANCE TRIMESTRAL				AVANCE ACUMULADO			
	Programado	Alcanzado	EF%	SEMAFORO	Programado	Alcanzado	EF%	SEMAFORO
100,00	100,00	100,00	100,00	verde	100,00	100,00	100,00	verde

DESCRIPCION DE RESULTADOS Y JUSTIFICACION EN CASO DE VARIACION SUPERIOR A ±10% RESPECTO A LO PROGRAMADO
Se da cumplimiento a lo programado

EVALUACION DEL INDICADOR

Se establecieron estrategias a corte a las acciones realizadas a fin de dar cumplimiento en tiempo y forma

DEPENDENCIA GENERAL:

L00 TESORERIA

DEPENDENCIA AUXILIAR:

116 Egresos

ELABORO

L.C. OCTAVIO LOPEZ ZAMITIZ

VO. BO.

L.C. AMBRICIO GIMENES MARTINEZ

FECHA DE ELABORACION: 01/03/2023

Hojas: 102 de 563



MUNICIPIO DE ATTO: SAN JOSE DEL RINCON

PDRM-08b FICHA TECNICA DE SEGUIMIENTO DE INDICADORES 2022 DE GESTION O ESTRATEGICO

TIPO DE FICHA: OSFEM

PILAR DE DESARROLLO: E/LE TRANSVERSAL:

II Eje transversal II: Gobierno Moderno, Capaz y Responsable

TEMA DE DESARROLLO:

Gestión para Resultados y evaluación del desempeño

PROGRAMA PRESUPUESTARIO:

010802095 Planeación y presupuesto basado en resultados

PROYECTO PRESUPUESTARIO:

010502050203 Registro, control contable - presupuestal y cuenta de la hacienda pública municipal

OBJETIVO DEL PROGRAMA PRESUPUESTARIO:

Incluye las acciones y procedimientos necesarios para desarrollar y fortalecer las fases para la planeación, programación, presupuestación, seguimiento y evaluación programático - presupuestal, considerando las fases del registro contable - presupuestal y el correspondiente proceso de rendición de cuentas, adicionalmente, incluye los procedimientos de planeación y evaluación de los planes de desarrollo.

DEPENDENCIA GENERAL:

L00 TESORERIA

DEPENDENCIA AUXILIAR:

116 Egresos

NOMBRE DEL INDICADOR:

Porcentaje de cumplimiento de obras y acciones del Plan de Desarrollo Municipal.

FORMULA DEL CALCULO:

(Obras y acciones contenidas en el PDM cumplidas/Total de Obras y acciones contenidas en el PDM) *100

INTERPRETACION:

Avance en el cumplimiento del PDM

DIMENSION QUE ATIENDE:

Eficiencia

DESCRIPCION DEL FACTOR DE COMPARACION:

Municipal

AMBITO GEOGRAFICO:

Rural

COBERTURA:

Todo el Municipio

LINEA BASE:

0

Numero: NP 1

COMPORTAMIENTO DE LAS VARIABLES DURANTE EL TRIMESTRE: Octubre-Diciembre

VARIABLE	UNIDAD DE MEDIDA	OPERACION	META ANUAL	AVANCE TRIMESTRAL		AVANCE ACUMULADO	
				Programado	%	Alcanzado	%
Obras y acciones contenidas en el PDM cumplidas	Acciones	Constante	13.00	13.00	100.00	13.00	100.00
Total de Obras y acciones contenidas en el PDM	Acciones	Constante	13.00	13.00	100.00	13.00	100.00

COMPORTAMIENTO DEL INDICADOR

DESCRIPCION DE LA META ANUAL

TRIMESTRE: Octubre-Diciembre

META ANUAL	AVANCE TRIMESTRAL			AVANCE ACUMULADO		
	Programado	Alcanzado	EF%	Programado	Alcanzado	EF%
100.00	100.00	100.00	100.00	100.00	100.00	100.00

DESCRIPCION DE RESULTADOS Y JUSTIFICACION EN CASO DE VARIACION SUPERIOR A +/- 10% RESPECTO A LO PROGRAMADO

SE DA CUMPLIMIENTO A LAS ACCIONES REALIZADAS

Se establecieron estrategias a fin de dar cumplimiento en tiempo y forma

DEPENDENCIA GENERAL:

L00 TESORERIA

DEPENDENCIA AUXILIAR:

116 Egresos

EVALUACION DEL INDICADOR

ELABORO
L.C. OCCAVIO LOPEZ ZAMITZ

VO. BO.
L.C. AMBRROCIO CISNEROS MARTINEZ



MUNICIPIO DE ATTO: SAN JOSE DEL RINCÓN

PRM-08b FICHA TECNICA DE SEGUIMIENTO DE INDICADORES 2022 DE GESTIÓN O ESTRATEGICO

TIPO DE FICHA: OSFEM

PILAR DE DESARROLLO / EJE TRANSVERSAL: El Eje transversal II: Gobierno Moderno, Capaz y Responsable

TEMA DE DESARROLLO: Gestión para Resultados y evaluación del desempeño

PROGRAMA PRESUPUESTARIO: 01050205 Planeación y presupuesto basado en resultados

PROYECTO PRESUPUESTARIO: 010502050203 Registro, control contable - presupuestal y cuenta de la hacienda pública municipal

OBJETIVO DEL PROGRAMA PRESUPUESTARIO: Incluye las acciones y procedimientos necesarios para desarrollar y fortalecer las fases para la planeación, programación, presupuestación, seguimiento y evaluación programático - presupuestal, considerando las fases del registro contable - presupuestal y el correspondiente proceso de rendición de cuentas, adicionalmente, incluye los procedimientos de planeación y evaluación de los planes de desarrollo

DEPENDENCIA GENERAL: L00 TESORERIA

DEPENDENCIA AUXILIAR: 116 Egresos

ESTRUCTURA DEL INDICADOR

NOMBRE DEL INDICADOR: Porcentaje de matrices de indicadores de resultados bajo la MML adoptadas.

FORMULA DEL CALCULO: (Matrices de indicadores por resultados adoptadas por el municipio / Matrices de indicadores por resultados aprobadas) * 100

INTERPRETACION: Implementación de Matrices para la elaboración de los PRM

DIMENSION QUE ATIENDE: Eficiencia

DESCRIPCION DEL FACTOR DE COMPARACION: Municipal

AMBITO GEOGRAFICO: Rural

COBERTURA: Todo el Municipio

LÍNEA BASE: 0

Numero: NC 1

FRECUENCIA DE MEDICIÓN:

Anual

COMPORTAMIENTO DE LAS VARIABLES DURANTE EL TRIMESTRE: Octubre-Diciembre

VARIABLE	UNIDAD DE MEDIDA	OPERACION	META ANUAL	AVANCE TRIMESTRAL		AVANCE ACUMULADO	
				Programado	%	Alcanzado	%
Matrices de indicadores por resultados adoptadas por el municipio	Documento	Constante	5,00	5,00	100,00	5,00	100,00
Matrices de indicadores por resultados aprobadas	Documento	Constante	5,00	5,00	100,00	5,00	100,00

COMPORTAMIENTO DEL INDICADOR

DESCRIPCION DE LA META ANUAL

Contribuir a mejorar los procesos de planeación, programación, presupuestación y evaluación, mediante las evaluaciones al Plan de Desarrollo Municipal.

TRIMESTRE: Octubre-Diciembre

META ANUAL	AVANCE TRIMESTRAL			AVANCE ACUMULADO		
	Programado	Alcanzado	EF%	Programado	Alcanzado	EF%
100,00	100,00	100,00	100,00	100,00	100,00	100,00

DESCRIPCION DE RESULTADOS Y JUSTIFICACION EN CASO DE VARIACION SUPERIOR A 10 % RESPECTO A LO PROGRAMADO Durante el ejercicio se cumple con lo programado

EVALUACION DEL INDICADOR

Se da cumplimiento a lo programado en tiempo y forma

DEPENDENCIA GENERAL: L00 TESORERIA

DEPENDENCIA AUXILIAR: 116 Egresos

ELABORO
L.C. OCTAVIO LOPEZ ZAMITZ

VO. BO.
L.C. AMBROCIO CISNEROS MARTINEZ



MUNICIPIO DE AVTO: SAN JOSE DEL RINCON

PRM-08b FICHA TECNICA DE SEGUIMIENTO DE INDICADORES 2022 DE GESTION O ESTRATEGICO

TIPO DE FICHA: OSFEM

PILAR DE DESARROLLO / EJE TRANSVERSAL: II Eje transversal II: Gobierno Moderno, Capaz y Responsable
TEMA DE DESARROLLO: Gestión para Resultados y evaluación del desempeño
PROGRAMA PRESUPUESTARIO: 01050205 Planeación y presupuesto basado en resultados
PROYECTO PRESUPUESTARIO: 010502050203 Registro, control contable - presupuestal y cuenta de la hacienda pública municipal
OBJETIVO DEL PROGRAMA PRESUPUESTARIO: Incluye las acciones y procedimientos necesarios para desarrollar y fortalecer las fases para la planeación, programación, presupuestación, seguimiento y evaluación programático - presupuestal, considerando las fases del registro contable - presupuestal y el correspondiente proceso de rendición de cuentas, adicionalmente, incluye los procedimientos de planeación y evaluación de los planes de desarrollo
DEPENDENCIA GENERAL: L00 TESORERIA
DEPENDENCIA AUXILIAR: 116 Egresos

ESTRUCTURA DEL INDICADOR

NOMBRE DEL INDICADOR: Porcentaje de alineación de formatos de PRM en cumplimiento al Manual de Planeación, programación y presupuestación
FORMULA DEL CALCULO: (Formatos PRM requeridos en alineación al Manual de Planeación, programación y Presupuestación vigente/total de formatos PRM manejados por ayuntamiento)*100
INTERPRETACION: *Formatos que se llevan a cabo en cumplimiento del manual de Planeación, programación y presupuestación.

FRECUENCIA DE MEDICION: Trimestral

DIMENSION QUE ATIENDE: Eficiencia
DESCRIPCION DEL FACTOR DE COMPARACION: Municipio
AMBITO GEOGRAFICO: Rural
COBERTURA: Todo el Municipio.
LINEA BASE: 0

Numero: NA 1.1

VARIABLE	UNIDAD DE MEDIDA	OPERACION	META ANUAL	AVANCE TRIMESTRAL		AVANCE ACUMULADO	
				Programado	%	Alcanzado	%
Formatos PRM requeridos en alineación al Manual de Planeación, programación y Presupuestación vigente	Documento	Sumable	30.00	30.00	100.00	30.00	100.00
Total de formatos PRM manejados por ayuntamiento	Documento	Sumable	30.00	30.00	100.00	30.00	100.00

COMPORTAMIENTO DEL INDICADOR
DESCRIPCION DE LA META ANUAL

META ANUAL	AVANCE TRIMESTRAL		AVANCE ACUMULADO	
	Programado	Alcanzado	Programado	Alcanzado
100.00	100.00	100.00	100.00	100.00

*Formatos que se llevan a cabo en cumplimiento del manual de Planeación, programación y presupuestación.
 TRIMESTRE: Octubre-Diciembre

EVALUACION DEL INDICADOR

Se ejecutaron las acciones necesarias, durante el presente ejercicio a fin de cumplir con lo programado.
DEPENDENCIA GENERAL: L00 TESORERIA
DEPENDENCIA AUXILIAR: 116 Egresos

ELABORO
 L.C. OCTAVIO LOPEZ ZAMITIZ

VO. BO
 L.C. AMBRROCIO CISNEROS MARTINEZ



MUNICIPIO DE AYO: **SAN JOSE DEL RINCÓN**

PBRm-08b FICHA TECNICA DE SEGUIMIENTO DE INDICADORES 2022 DE GESTIÓN O ESTRATEGICO

TIPO DE FICHA: **OSFEM**

PILAR DE DESARROLLO / EJE TRANSVERSAL:

II Eje transversal II: Gobierno Moderno, Capaz y Responsable

TEMA DE DESARROLLO:

Finanzas públicas sanas

PROGRAMA PRESUPUESTARIO:

04010101 Deuda pública

PROYECTO PRESUPUESTARIO:

040101010202 Amortización de la deuda (capital)

OBJETIVO DEL PROGRAMA PRESUPUESTARIO:

Referir todas aquellas acciones relacionadas con el manejo eficiente y sustentable de la deuda pública, entre ellas: la contratación, amortización, servicio, refinanciamiento y/o reestructuración de la deuda del gobierno municipal, así como el registro, vigilancia, seguimiento y control de sus obligaciones multianuales correspondientes al gobierno municipal.

DEPENDENCIA GENERAL:

L00 TESORERIA

DEPENDENCIA AUXILIAR:

L00 Tesorería Municipal

ESTRUCTURA DEL INDICADOR

NOMBRE DEL INDICADOR:

Porcentaje de los ingresos municipales destinados al pago de rezago a proveedores

FORMULA DEL CALCULO:

(Monto establecido de amortización para el pago del rezago por incumplimiento de pago por servicios proporcionados/Total de Ingresos Municipales) *100

INTERPRETACION:

Mide el porcentaje de la amortización del pago

DIMENSION QUE ATIENDE:

Eficiencia

DESCRIPCION DEL FACTOR DE COMPARACION:

Municipal

AMBITO GEOGRAFICO:

Rural

COBERTURA:

Todo el Municipio.

LINEA BASE

0

Numero: **NC 1**

COMPORTAMIENTO DE LAS VARIABLES DURANTE EL TRIMESTRE: Octubre-Diciembre

VARIABLE	UNIDAD DE MEDIDA	OPERACION	META ANUAL	AVANCE TRIMESTRAL		AVANCE ACUMULADO					
				Programado	%	Alcanzado	%	Programado	%	Alcanzado	%
Monto establecido de amortización para el pago del rezago por incumplimiento de pago por servicios proporcionados	Pesos	Sumable	28.264.288,18	28.155.113,18	99,61	0,00	0,00	28.264.288,18	100,00	0,00	0,00
Total de Ingresos Municipales	Pesos	Sumable	12.032.600,64	5.032.600,64	41,82	9.855.550,50	195,83	12.032.600,64	100,00	18.332.051,50	152,35

COMPORTAMIENTO DEL INDICADOR

DESCRIPCION DE LA META ANUAL

Al finalizar el trimestre correspondiente se comprende alcanzar lo programado

TRIMESTRE: Octubre-Diciembre

META ANUAL	AVANCE TRIMESTRAL			AVANCE ACUMULADO		
	Programado	Alcanzado	EF%	Programado	Alcanzado	EF%
234,90	559,45	0,00	0,00	234,90	0,00	0,00

DESCRIPCION DE RESULTADOS Y JUSTIFICACION EN CASO DE VARIACION SUPERIOR A +/- 10 % RESPECTO A LO PROGRAMADO

EVALUACION DEL INDICADOR

Se implementaron acciones a fin de cumplir con lo programado

DEPENDENCIA GENERAL:

L00 TESORERIA

DEPENDENCIA AUXILIAR:

L00 Tesorería Municipal

ELABORÓ
L.C. OCTAVIO LOPEZ ZAMITZ

VG-BD.
L.C. AMBROCIO CISNEROS MARTINEZ



MUNICIPIO DE AYO: SAN JOSE DEL RINCON

PRM-08b FICHA TECNICA DE SEGUIMIENTO DE INDICADORES 2022 DE GESTION O ESTRATEGICO

TIPO DE FICHA: OSFEM

PILAR DE DESARROLLO / EJE TRANSVERSAL: II Eje transversal II: Gobierno Moderno, Capaz y Responsable

TEMA DE DESARROLLO: Finanzas públicas sanas

PROGRAMA PRESUPUESTARIO: 04020101 Transferencias

PROYECTO PRESUPUESTARIO: 040201010104 Transferencias del ayuntamiento a organismos municipales

OBJETIVO DEL PROGRAMA PRESUPUESTARIO: Comprende la suma de recursos transferidos por los municipios y organismos municipales para cumplir con objetivos diversos, además engloba las acciones necesarias para la celebración de eventos previstos en la Ley de Coordinación Fiscal vigente.

DEPENDENCIA GENERAL: L00 TESORERIA

DEPENDENCIA AUXILIAR: 119 Contabilidad

ESTRUCTURA DEL INDICADOR

NOMBRE DEL INDICADOR: Porcentaje de recursos destinados a transferencias

FÓRMULA DEL CÁLCULO: (Total de recursos previstos para transferencias hacia entes municipales/Total de ingresos municipales)*100

INTERPRETACIÓN: Mide el porcentaje destinado a transferencias

DIMENSIÓN QUE ATIENDE: Eficiencia

DESCRIPCIÓN DEL FACTOR DE COMPARACIÓN: Municipal

AMBITO GEOGRAFICO: Rural

COBERTURA: Todo el Municipio

LÍNEA BASE: 0

Número: NE 1

FRECUENCIA DE MEDICIÓN: Anual

COMPORTAMIENTO DE LAS VARIABLES DURANTE EL TRIMESTRE: Octubre-Diciembre

VARIABLE	UNIDAD DE MEDIDA	OPERACION	META ANUAL	AVANCE TRIMESTRAL		AVANCE ACUMULADO		
				Programado	%	Programado	%	
Total de recursos previstos para transferencias hacia entes municipales	Pesos	Sumable	17,711,651.88	100.00	17,711,651.88	100.00	17,711,651.88	100.00
Total de ingresos municipales	Pesos	Sumable	12,032,600.64	100.00	12,032,600.64	100.00	12,032,600.64	100.00

COMPORTAMIENTO DEL INDICADOR
DESCRIPCIÓN DE LA META ANUAL

META ANUAL	TRIMESTRE: Octubre-Diciembre		AVANCE TRIMESTRAL		AVANCE ACUMULADO	
	Programado	Alcanzado	EF%	SEMAFORO	Programado	Alcanzado
147.20	147.20	114.80	77.99	Amarillo	147.20	114.80

Al finalizar el presente ejercicio, se pretende dar cumplimiento en tiempo y forma con la programación

EVALUACION DEL INDICADOR

Se cumple con lo programado durante el ejercicio.
DEPENDENCIA GENERAL: L00 TESORERIA
DEPENDENCIA AUXILIAR: 119 Contabilidad

ELABORÓ
L.C. OCTAVIO LOPEZ ZAMITZ

VO. BO.
L.C. AMBRICIO CISNEROS MARTINEZ



MUNICIPIO DE AVTO: SAN JOSE DEL RINCON

PdM-08b FICHA TECNICA DE SEGUIMIENTO DE INDICADORES 2022 DE GESTIÓN O ESTRATEGICO

TIPO DE FICHA: OSFEM

II Eje Transversal II: Gobierno Moderno, Capaz y Responsable

PILAR DE DESARROLLO/ EJE TRANSVERSAL: Finanzas públicas sanas
TEMA DE DESARROLLO: 04020101 Transferencias
PROGRAMA PRESUPUESTARIO: 040201010104 Transferencias del ayuntamiento a organismos municipales
PROYECTO PRESUPUESTARIO: Ley de Coordinación Fiscal vigente
OBJETIVO DEL PROGRAMA PRESUPUESTARIO: Comprende la suma de recursos transferidos por los municipios y organismos municipales para cumplir con objetivos diversos, además engloba las acciones necesarias para la celebración de convenios previstos en la Ley de Coordinación Fiscal vigente
DEPENDENCIA GENERAL: L00 TESORERIA
DEPENDENCIA AUXILIAR: 119 Contabilidad

ESTRUCTURA DEL INDICADOR

FRECUENCIA DE MEDICIÓN:

Anual

NOMBRE DEL INDICADOR: Tasa de variación en los recursos transferidos a entes municipales.
FÓRMULA DEL CÁLCULO: (Recursos transferidos a entes municipales en el año actual/Recursos transferidos en el año anterior)-1)*100
INTERPRETACIÓN: Mide el porcentaje de variación en los recursos transferidos a entes municipales
DIMENSIÓN QUE ATIENDE: Eficiencia
DESCRIPCIÓN DEL FACTOR DE COMPARACIÓN: Municipal
AMBITO GEOGRAFICO: Rural
COBERTURA: Municipio
LÍNEA BASE: 0
Numero: NP 1

COMPORTAMIENTO DE LAS VARIABLES DURANTE EL TRIMESTRE: Octubre-Diciembre

VARIABLE	UNIDAD DE MEDIDA	OPERACION	META ANUAL	AVANCE TRIMESTRAL		AVANCE ACUMULADO	
				Programado	%	Programado	%
Recursos transferidos a entes municipales en el año actual	Pesos	Sumable	17,711,651.88	17,711,651.88	100.00	17,711,651.88	100.00
Recursos transferidos en el año anterior	Pesos	Sumable	17,403,651.88	17,403,651.88	100.00	17,403,651.88	100.00

COMPORTAMIENTO DEL INDICADOR
DESCRIPCIÓN DE LA META ANUAL

Al finalizar el presente ejercicio, se pretende dar cumplimiento en tiempo y forma con la programación

TRIMESTRE: Octubre-Diciembre

META ANUAL	AVANCE TRIMESTRAL		AVANCE ACUMULADO	
	Programado	Alcanzado	Programado	Alcanzado
1,77	1,77	5,33	1,77	5,33
	EF%	SEMAFORO	EF%	SEMAFORO
	301,13	Amanillo	301,13	Amanillo

DESCRIPCIÓN DE RESULTADOS Y JUSTIFICACIÓN EN CASO DE VARIACIÓN SUPERIOR A ±10 % RESPECTO A LO PROGRAMADO
Se da cumplimiento en tiempo y forma lo programado.

EVALUACION DEL INDICADOR

Se cumple con lo programado
 DEPENDENCIA GENERAL: L00 TESORERIA
 DEPENDENCIA AUXILIAR: 119 Contabilidad

ELABORO
 L.C. OCTAVIO LOPEZ ZAMITIZ

VO. BO.
 L.C. AMBROGIO CISNEROS MARTINEZ



MUNICIPIO DE AYTO. SAN JOSE DEL RINCÓN

PRM-08b FICHA TECNICA DE SEGUIMIENTO DE INDICADORES 2022 DE GESTIÓN O ESTRATEGICO

TIPO DE FICHA: OSFEM

PILAR DE DESARROLLO / EJE TRANSVERSAL:

II Eje transversal II: Gobierno Moderno, Capaz y Responsable

TEMA DE DESARROLLO:

Finanzas públicas sanas

PROGRAMA PRESUPUESTARIO:

04020101 Transferencias

PROYECTO PRESUPUESTARIO:

040201010104 Transferencias del ayuntamiento a organismos municipales

OBJETIVO DEL PROGRAMA PRESUPUESTARIO:

Comprobar la suma de recursos transferidos por los municipios y organismos municipales para cumplir con objetivos diversos, además engloba las acciones necesarias para la celebración de convenios previstos en la Ley de Coordinación Fiscal vigente.

DEPENDENCIA GENERAL:

L00 TESORERIA

DEPENDENCIA AUXILIAR:

119 Contabilidad

ESTRUCTURA DEL INDICADOR

NOMBRE DEL INDICADOR: Porcentaje de gasto vía transferencias.
Fórmula del cálculo: (Participación mensual destinada a entes municipales/Total de egresos mensuales)*100

INTERPRETACIÓN: Mide el porcentaje de gasto vía transferencias

FRECUENCIA DE MEDICIÓN:

Mensual

DESCRIPCIÓN DEL FACTOR DE COMPARACIÓN:

Municipal

AMBITO GEOGRAFICO:

Rural

COBERTURA:

Todo el Municipio

LÍNEA BASE

0

Número: NC 1

COMPORTAMIENTO DE LAS VARIABLES DURANTE EL TRIMESTRE: Octubre-Diciembre

VARIABLE	UNIDAD DE MEDIDA	OPERACION	META ANUAL	AVANCE TRIMESTRAL		AVANCE ACUMULADO					
				Programado	%	Alcanzado	%	Alcanzado	%		
Participación mensual destinada a entes municipales	Pesos	Sumable	17,711,651.88	4,949,651.88	27.95	5,601,550.50	113.17	17,711,651.88	100.00	18,332,051.50	103.50
Total de egresos mensuales	Pesos	Sumable	623,681,962.41	130,369,731.30	20.90	248,105,076.56	190.31	623,681,962.41	100.00	467,171,276.40	74.91

COMPORTAMIENTO DEL INDICADOR
DESCRIPCIÓN DE LA META ANUAL

Al finalizar el presente ejercicio, se pretende dar cumplimiento en tiempo y forma con la programación

META ANUAL	TRIMESTRE: Octubre-Diciembre			AVANCE ACUMULADO		
	Programado	Alcanzado	EF%	Programado	Alcanzado	EF%
2.84	3.80	2.26	59.47	2.84	3.92	138.03

DESCRIPCIÓN DE RESULTADOS Y JUSTIFICACIÓN EN CASO DE VARIACIÓN SUPERIOR A ± 10 % RESPECTO AL O PROGRAMADO

Durante el trimestre que se informa se cumple con lo programado

EVALUACION DEL INDICADOR

Se cumple con lo programado en el trimestre

DEPENDENCIA GENERAL:

L00 TESORERIA

DEPENDENCIA AUXILIAR:

119 Contabilidad

ELABORO

ECÓCTAVIO LOPEZ ZAMITIZ

VO. BO.

L.C. AMBROCIO CISNEROS MARTINEZ

FECHA DE ELABORACION: 01/03/2023

Hoja: 556 de 983



MUNICIPIO DE AYO: SAN JOSE DEL RINCÓN

PBRm-08b FICHA TECNICA DE SEGUIMIENTO DE INDICADORES 2022 DE GESTIÓN O ESTRATEGICO

TIPO DE FICHA: OSFEM

PILAR DE DESARROLLO / EJE TRANSVERSAL: II Eje transversal II: Gobierno Moderno, Capaz y Responsable

TEMA DE DESARROLLO: Finanzas públicas sanas
PROGRAMA PRESUPUESTARIO: 04020101 Transferencias

PROYECTO PRESUPUESTARIO: 040201010104 Transferencias del ayuntamiento a organismos municipales
OBJETIVO DEL PROGRAMA PRESUPUESTARIO: Comprende la suma de recursos transferidos por los municipios y organismos municipales para cumplir con objetivos diversos, además engloba las acciones necesarias para la celebración de convenios previstos en la Ley de Coordinación Fiscal vigente.

DEPENDENCIA GENERAL: L00 TESORERIA
DEPENDENCIA AUXILIAR: 119 Contabilidad

ESTRUCTURA DEL INDICADOR

NOMBRE DEL INDICADOR: Porcentaje de registros contables correspondientes a transferencias.
FORMULA DEL CALCULO: (Pólizas emitidas para registrar transferencias/Total de Pólizas generadas)*100
INTERPRETACION: Mide el porcentaje de registros contables transferidos
DIMENSION QUE ATIENDE: Eficacia
DESCRIPCION DEL FACTOR DE COMPARACION: Municipal

FRECUENCIA DE MEDICION: Mensual

AMBITO GEOGRAFICO: Rural
COBERTURA: Todo el Municipio
LINEA BASE: 0

Numero: NA 1.1

COMPORTAMIENTO DE LAS VARIABLES DURANTE EL TRIMESTRE: Octubre-Diciembre

VARIABLE	UNIDAD DE MEDIDA	OPERACION	META ANUAL		AVANCE TRIMESTRAL		AVANCE ACUMULADO		
			Programado	%	Alcanzado	%	Programado	%	Alcanzado
Pólizas emitidas para registrar transferencias	Pólizas	Sumable	38.00	11.00	28.95	11.00	100.00	38.00	100.00
Total de Pólizas generadas	Pólizas	Sumable	38.00	11.00	28.95	11.00	100.00	38.00	100.00

COMPORTAMIENTO DEL INDICADOR
DESCRIPCION DE LA META ANUAL

Al finalizar el presente ejercicio, se pretende dar cumplimiento en tiempo y forma con la programación

META ANUAL	TRIMESTRE: Octubre-Diciembre		
	AVANCE TRIMESTRAL	EF%	SEMAFORO
Programado	100.00	100.00	verde
Alcanzado	100.00	100.00	verde
100.00	100.00	100.00	verde

DESCRIPCION DE RESULTADOS Y JUSTIFICACION EN CASO DE VARIACION SUPERIOR A +/- 10% RESPECTO A LO PROGRAMADO
Durante el presente trimestre se cumple con lo programado en tiempo y forma.

EVALUACION DEL INDICADOR

Se da cumplimiento con lo programado
DEPENDENCIA GENERAL: L00 TESORERIA
DEPENDENCIA AUXILIAR: 119 Contabilidad

ELABORO:
L.C. OCTAVIO LOPEZ ZAMITIZ

VO. BO:
L.C. AMBRICIO CISNEROS MARTINEZ



MUNICIPIO DE APTO: SAN JOSE DEL RINCÓN

PRM-08b FICHA TECNICA DE SEGUIMIENTO DE INDICADORES 2022 DE GESTIÓN O ESTRATEGICO

TIPO DE FICHA: OSFEM

PILAR DE DESARROLLO / EJE TRANSVERSAL: II Eje transversal II: Gobierno Moderno, Capaz y Responsable

TEMA DE DESARROLLO: Finanzas públicas sanas

PROGRAMA PRESUPUESTARIO: 04040101 Provisiones para el pago de adeudos de ejercicios fiscales anteriores

PROYECTO PRESUPUESTARIO: 040401010101 Pasivos derivados de erogaciones devengadas y pendientes de ejercicios anteriores

OBJETIVO DEL PROGRAMA PRESUPUESTARIO: Tiene por objeto integrar los recursos financieros presupuestales para el pago de adeudos que no fueron cubiertos en ejercicios anteriores.

DEPENDENCIA GENERAL: L00 TESORERIA

DEPENDENCIA AUXILIAR: 116 Egresos

ESTRUCTURA DEL INDICADOR

NOMBRE DEL INDICADOR: Tasa de variación en el pago de ADEFAS.

FORMULA DEL CALCULO: (ADEFAS cubiertas al presente ejercicio/ADEFAS cubiertas el ejercicio anterior(-1) * 100)

INTERPRETACION: Tasa de variación en el pago de ADEFAS

DIMENSION QUE ATIENDE: Eficiencia

DESCRIPCION DEL FACTOR DE COMPARACION: Municipio

AMBITO GEOGRAFICO: Rural

COBERTURA: Municipio

LINEA BASE: 0

Numero: NF 1

FRECUENCIA DE MEDICION: Anual

COMPORTAMIENTO DE LAS VARIABLES DURANTE EL TRIMESTRE: Octubre-Diciembre

VARIABLE	UNIDAD DE MEDIDA	OPERACION	META ANUAL	AVANCE TRIMESTRAL		AVANCE ACUMULADO	
				Programado	%	Programado	%
ADEFAS cubiertas al presente ejercicio	Peso	Sumable	28,264,288.12	28,264,288.12	100.00	28,264,288.12	100.00
ADEFAS cubiertas el ejercicio anterior	Peso	Sumable	62,329,501.11	62,329,501.11	100.00	62,329,501.11	100.00

COMPORTAMIENTO DEL INDICADOR

DESCRIPCION DE LA META ANUAL

Se pretende pagar los pasivos que se tienen

TRIMESTRE: Octubre-Diciembre

META ANUAL	AVANCE TRIMESTRAL		SEMAFORO	AVANCE ACUMULADO		SEMAFORO
	Programado	Alcanzado		Programado	Alcanzado	
-54.65	-54.65	0.00	Rojo	-54.65	0.00	Rojo

DESCRIPCION DE RESULTADOS Y JUSTIFICACION EN CASO DE VARIACION SUPERIOR A 10 % RESPECTO A LO PROGRAMADO

DESCRIPCION DE LA META ANUAL

DESCRIPCION DE LA META ANUAL

No se cumple por no tener deuda que pagar

DEPENDENCIA GENERAL: L00 TESORERIA

DEPENDENCIA AUXILIAR: 116 Egresos

EVALUACION DEL INDICADOR

ELABORADO
L.C. OCCANVIO LOPEZ ZAMITIZ

VO. BO.
L.C. AMBRROCIO CISNEROS MARTINEZ



MUNICIPIO DE AVTO: SAN JOSE DEL RINCÓN

PRM-08b FICHA TÉCNICA DE SEGUIMIENTO DE INDICADORES 2022 DE GESTIÓN O ESTRATÉGICO

TIPO DE FICHA: OSFEM

PILAR DE DESARROLLO/EJE TRANSVERSAL: II Eje transversal II: Gobierno Moderno, Capaz y Responsable

TEMA DE DESARROLLO: Finanzas públicas sanas

PROGRAMA PRESUPUESTARIO: 04040101 Previsiones para el pago de adeudos de ejercicios fiscales anteriores

PROYECTO PRESUPUESTARIO: 0404010101 Pasivos derivados de erogaciones devengadas y pendientes de ejercicios anteriores

OBJETIVO DEL PROGRAMA PRESUPUESTARIO: Tiene por objeto integrar los recursos financieros presupuestales para el pago de adeudos que no fueron cubiertos en ejercicios anteriores.

DEPENDENCIA GENERAL: L00 TESORERIA

DEPENDENCIA AUXILIAR: 116 Egresos

ESTRUCTURA DEL INDICADOR

NOMBRE DEL INDICADOR: Porcentaje de pago de ADEFAS con respecto al gasto

FORMULA DEL CALCULO: (ADEFAS pagados en el presente año/Total de Egresos) *100

INTERPRETACION: Porcentaje de pago de ADEFAS con respecto al gasto

DIMENSION QUE ATIENDE: Eficiencia

DESCRIPCION DEL FACTOR DE COMPARACION: Municipal

AMBITO GEOGRAFICO: Rural

COBERTURA: Municipio

LINEA BASE: 0

Numero: NP 1

COMPORTAMIENTO DE LAS VARIABLES DURANTE EL TRIMESTRE: Octubre-Diciembre

VARIABLE	UNIDAD DE MEDIDA	OPERACION	META ANUAL	AVANCE TRIMESTRAL		AVANCE ACUMULADO	
				Programado	%	Programado	%
ADEFAS pagados en el presente año	Pesos	Sumable	28,264,288.12	28,264,288.12	100.00	28,264,288.12	100.00
Total de Egresos	Pesos	Sumable	623,681,982.41	623,681,982.41	100.00	623,681,982.41	100.00

DESCRIPCION DE LA META ANUAL

Al finalizar el trimestre correspondiente, se pretende obtener un aumento en la recaudación corriente.

TRIMESTRE: Octubre-Diciembre

META ANUAL	AVANCE TRIMESTRAL			AVANCE ACUMULADO		
	Programado	Alcanzado	EF%	Programado	Alcanzado	EF%
4.53	4.53	0.00	0.00	4.53	0.00	0.00

DESCRIPCION DE RESULTADOS Y JUSTIFICACION EN CASO DE VARIACION SUPERIOR A ± 10 % RESPECTO A LO PROGRAMADO

Durante el ejercicio que se informa no se pago deuda publica

EVALUACION DEL INDICADOR

No se cumple porque no hay deuda que pagar

DEPENDENCIA GENERAL: L00 TESORERIA

DEPENDENCIA AUXILIAR: 116 Egresos

ELABORO
L.C. OCTAVIO LOPEZ ZAMITIZ

VO. BO.
L.C. AMBROCIO CISNEROS MARTINEZ



MUNICIPIO DE AVTO: SAN JOSE DEL RINCON

PBrm-08b FICHA TECNICA DE SEGUIMIENTO DE INDICADORES 2022 DE GESTIÓN O ESTRATEGICO

TIPO DE FICHA: OSFEM

PILAR DE DESARROLLO/ EJE TRANSVERSAL: El Eje transversal II: Gobierno Moderno, Capaz y Responsable

TEMA DE DESARROLLO: Finanzas publicas sanas

PROGRAMA PRESUPUESTARIO: 04040101 Provisiones para el pago de adeudos de ejercicios fiscales anteriores

PROYECTO PRESUPUESTARIO: 0404010101 Pasivos derivados de erogaciones devengadas y pendientes de ejercicios anteriores

OBJETIVO DEL PROGRAMA PRESUPUESTARIO: Tiene por objeto integrar los recursos financieros presupuestales para el pago de adeudos que no fueron cubiertos en ejercicios anteriores.

DEPENDENCIA GENERAL: L00 TESORERIA

DEPENDENCIA AUXILIAR: 116 Egresos

ESTRUCTURA DEL INDICADOR

NOMBRE DEL INDICADOR: Porcentaje que implica el pago de ADEFAS con respecto al hecho financiero institucional.

FORMULA DEL CALCULO: (Monto de ADEFAS pagado/Monto de ADEFAS programado) *100

INTERPRETACION: Porcentaje que implica el pago de ADEFAS con respecto al hecho financiero institucional

DIMENSION QUE ATIENDE: Eficiencia

DESCRIPCION DEL FACTOR DE COMPARACION: Municipio

AMBITO GEOGRAFICO: Rural

COBERTURA: Todo el Municipio

LINEA BASE: 0

Numero: NC 1

FRECUENCIA DE MEDICION: Semestral

COMPORTAMIENTO DE LAS VARIABLES DURANTE EL TRIMESTRE: Octubre-Diciembre

VARIABLE	UNIDAD DE MEDIDA	OPERACION	META ANUAL	AVANCE TRIMESTRAL		AVANCE ACUMULADO	
				Programado	%	Programado	%
Monto de ADEFAS pagado	Pesos	Sumable	62.329.501,11	0,00	0,00	62.329.501,11	100,00
Monto de ADEFAS programado	Pesos	Sumable	28.264.288,12	0,00	0,00	28.264.288,12	100,00

COMPORTAMIENTO DEL INDICADOR DESCRIPCION DE LA META ANUAL

METAANUAL	AVANCE TRIMESTRAL		AVANCE ACUMULADO	
	Programado	Alcanzado	Programado	Alcanzado
220,52	0,00	0,00	220,52	0,00

DESCRIPCION DE RESULTADOS Y JUSTIFICACION EN CASO DE VARIACION SUPERIOR A 10 % RESPECTO A LO PROGRAMADO

EVALUACION DEL INDICADOR

Sa implementaran acciones a fin de cumplir con lo programado
DEPENDENCIA GENERAL: L00 TESORERIA
DEPENDENCIA AUXILIAR: 116 Egresos

TRIMESTRE: Octubre-Diciembre

ELABORO

L.C. OCTAVIO LOPEZ ZAMITIZ

VO. BO.

L.C. AMBROCIO CISNEROS MARTINEZ

FECHA DE ELABORACION: 01/03/2023

Hoja: 580 de 583



MUNICIPIO DE AVTO: SAN JOSE DEL RINCON

PBrm-08b FICHA TECNICA DE SEGUIMIENTO DE INDICADORES 2022 DE GESTIÓN O ESTRATEGICO

TIPO DE FICHA: OSFEM

PILAR DE DESARROLLO/EJE TRANSVERSAL: II Eje transversal II: Gobierno Moderno, Capaz y Responsable

TEMA DE DESARROLLO: Finanzas publicas sanas

PROGRAMA PRESUPUESTARIO: 04040101 Previsiones para el pago de adeudos de ejercicios fiscales anteriores

PROYECTO PRESUPUESTARIO: 0404010101 Pasivos derivados de erogaciones devengadas y pendientes de ejercicios anteriores

OBJETIVO DEL PROGRAMA PRESUPUESTARIO: Tiene por objeto integrar los recursos financieros presupuestales para el pago de adeudos que no fueron cubiertos en ejercicios anteriores.

DEPENDENCIA GENERAL: L00 TESORERIA

DEPENDENCIA AUXILIAR: 116 Egresos

ESTRUCTURA DEL INDICADOR

NOMBRE DEL INDICADOR: Porcentaje de ADEFAS con respecto al gasto presupuestado mensual.

FORMULA DEL CALCULO: (Total de recursos que implica el pago de ADEFAS/Total de gasto presupuestado para el mes correspondiente a la liberación) *100

INTERPRETACION: Mide el porcentaje de ADEFAS

DIMENSION QUE ATIENDE: Eficiencia

DESCRIPCIÓN DEL FACTOR DE COMPARACIÓN: Municipal

AMBITO GEOGRAFICO: Rural

COBERTURA: Todo el Municipio

LINEA BASE: 0

Numero: NA 1.1

FRECUENCIA DE MEDICION: Mensual

COMPORTAMIENTO DE LAS VARIABLES DURANTE EL TRIMESTRE: Octubre-Diciembre

VARIABLE	UNIDAD DE MEDIDA	OPERACION	META ANUAL	AVANCE TRIMESTRAL		AVANCE ACUMULADO	
				Programado	%	Programado	%
Total de recursos que implica el pago de ADEFAS	Pesos	Sumable	28,264,288.12	0.00	0.00	28,264,288.12	100.00
Total de gasto presupuestado para el mes correspondiente a la liberación	Pesos	Sumable	28,264,288.12	0.00	0.00	28,264,288.12	100.00

COMPORTAMIENTO DEL INDICADOR
DESCRIPCION DE LA META ANUAL

Al finalizar el ejercicio, se pretende alcanzar con lo programado

TRIMESTRE: Octubre-Diciembre

META ANUAL	AVANCE TRIMESTRAL		AVANCE ACUMULADO	
	Programado	Alcanzado	Programado	Alcanzado
100.00	0.00	0.00	0.00	0.00

DESCRIPCION DE RESULTADOS Y JUSTIFICACION EN CASO DE VARIACION SUPERIOR A 10 % RESPECTO A LO PROGRAMADO
No se ha pagado adeudos durante el trimestre que se informa

EVALUACION DEL INDICADOR

Se realizaron las acciones correspondiente necesarias a fin de cumplir con lo programado.

DEPENDENCIA GENERAL: L00 TESORERIA

DEPENDENCIA AUXILIAR: 116 Egresos

ELABORO
L.C. OCTAVIO LOPEZ ZAMITIZ

VO. BO.
L.C. AMBROCIO CISNEROS MARTINEZ



MUNICIPIO DE ATTO: SAN JOSE DEL RINCON

PbrRm-08b FICHA TECNICA DE SEGUIMIENTO DE INDICADORES 2022 DE GESTION O ESTRATEGICO

TIPO DE FICHA: OSFEM

PLAR DE DESARROLLO/ EJE TRANSVERSAL: El Eje transversal II: Gobierno Moderno, Capaz y Responsable

TEMA DE DESARROLLO: Finanzas publicas sanas

PROGRAMA PRESUPUESTARIO: 04040101 Previsiones para el pago de adeudos de ejercicios fiscales anteriores

PROYECTO PRESUPUESTARIO: 0404010101 Pasivos derivados de erogaciones devengadas y pendientes de ejercicios anteriores

OBJETIVO DEL PROGRAMA PRESUPUESTARIO: Tiene por objeto integrar los recursos financieros presupuestales para el pago de adeudos que no fueron cubiertos en ejercicios anteriores.

DEPENDENCIA GENERAL: L00 TESORERIA

DEPENDENCIA AUXILIAR: 116 Egresos

ESTRUCTURA DEL INDICADOR

NOMBRE DEL INDICADOR: Porcentaje de ADEFAS con respecto a la disponibilidad presupuestal

FORMULA DEL CALCULO: (Total de recursos que implica el pago de ADEFAS/Disponibilidad presupuestal determinada) *100

INTERPRETACION: Mide el porcentaje de ADEFAS

DIMENSION QUE ATIENDE: Eficiencia

DESCRIPCION DEL FACTOR DE COMPARACION: Municipal

AMBITO GEOGRAFICO: Rural

COBERTURA: Todo el Municipio

LINEA BASE: 0

Numero: NA 1.2

FRECUENCIA DE MEDICION: Mensual

COMPORTAMIENTO DE LAS VARIABLES DURANTE EL TRIMESTRE: Octubre-Diciembre

VARIABLE	UNIDAD DE MEDIDA	OPERACION	META ANUAL	AVANCE TRIMESTRAL		AVANCE ACUMULADO	
				Programado	%	Programado	%
Total de recursos que implica el pago de ADEFAS	Pesos	Sumable	28,264,288.12	0.00	28,264,288.12	100.00	0.00
Disponibilidad presupuestal determinada	Pesos	Sumable	28,264,288.12	0.00	28,264,288.12	100.00	0.00

COMPORTAMIENTO DEL INDICADOR
DESCRIPCION DE LA META ANUAL

META ANUAL	TRIMESTRE: Octubre-Diciembre			
	AVANCE TRIMESTRAL	EF%	SEMAFORO	AVANCE ACUMULADO
Programado	0.00	0.00	Rojo	100.00
Alcanzado	0.00	0.00	Rojo	0.00

DESCRIPCION DE RESULTADOS Y JUSTIFICACION EN CASO DE VARIACION SUPERIOR A ±10% RESPECTO A LO PROGRAMADO

No se ha pagado adeudos durante el trimestre que se informa

EVALUACION DEL INDICADOR

Se realizaran las acciones correspondiente necesarias a fin de cumplir con lo programado.

DEPENDENCIA GENERAL: L00 TESORERIA

DEPENDENCIA AUXILIAR: 116 Egresos

ELABORO
L.C. OCTAVIO LOPEZ ZAMITIZ

VO. BO.
L.C. AMBROCIO CISNEROS MARTINEZ



MUNICIPIO DE AVTO: SAN JOSE DEL RINCON

PRM-08b FICHA TECNICA DE SEGUIMIENTO DE INDICADORES 2022 DE GESTION O ESTRATEGICO

TIPO DE FICHA: OSFEM

PILAR DE DESARROLLO/ EJE TRANSVERSAL: El Eje transversal II: Gobierno Moderno, Capaz y Responsable

TEMA DE DESARROLLO: Finanzas publicas sanas

PROGRAMA PRESUPUESTARIO: 04040101 Provisiones para el pago de adeudos de ejercicios fiscales anteriores

PROYECTO PRESUPUESTARIO: 040401010101 Pagos devueltos de erogaciones devengadas y pendientes de ejercicios anteriores

OBJETIVO DEL PROGRAMA PRESUPUESTARIO: Tiene por objeto integrar los recursos financieros presupuestales para el pago de adeudos que no fueron cubiertos en ejercicios anteriores.

DEPENDENCIA AUXILIAR: L00 TESORERIA

DEPENDENCIA AUXILIAR: 116 Egresos

ESTRUCTURA DEL INDICADOR

NOMBRE DEL INDICADOR: Tasa de variación en la evolución de liberación de pagos.

FORMULA DEL CALCULO: ((Pago a acreedores diversos que quedaron pendientes de liquidación liberados en el presente mes)/Pago a acreedores diversos que quedaron pendientes de liquidación liberados en el mes anterior-1) *100

INTERPRETACION: Mide el porcentaje de variación en la evolución de liberación de pagos

DIMENSION QUE ATIENDE: Eficiencia

DESCRIPCION DEL FACTOR DE COMPARACION: Municipal

AMBITO GEOGRAFICO: Rural

COBERTURA: Todo el Municipio.

LINEA BASE: 0

Numero: NA 13

FRECUENCIA DE MEDICION: Mensual

COMPORTAMIENTO DE LAS VARIABLES DURANTE EL TRIMESTRE: Octubre-Diciembre

VARIABLE	UNIDAD DE MEDIDA	OPERACION	META ANUAL		AVANCE TRIMESTRAL		AVANCE ACUMULADO	
			Programado	Alcanzado	%	Alcanzado	%	Alcanzado
Pago a acreedores diversos que quedaron pendientes de liquidación liberados en el presente mes	Acreedores	Sumable	20.00	0.00	0.00	0.00	20.00	100.00
Pago a acreedores diversos que quedaron pendientes de liquidación liberados en el mes anterior	Acreedores	Sumable	20.00	0.00	0.00	0.00	20.00	100.00

COMPORTAMIENTO DEL INDICADOR DESCRIPCION DE LA META ANUAL

Al finalizar el trimestre correspondiente, se pretende obtener un aumento en la recaudación corriente.

TRIMESTRE: Octubre-Diciembre

META ANUAL	AVANCE TRIMESTRAL			AVANCE ACUMULADO		
	Programado	Alcanzado	EF%	Programado	Alcanzado	EF%
0.00	0.00	0.00	0.00	0.00	0.00	0.00

DESCRIPCION DE RESULTADOS Y JUSTIFICACION EN CASO DE VARIACION SUPERIOR A ± 10 % RESPECTO A LO PROGRAMADO

No se ha realizado pago de acreedores.

EVALUACION DEL INDICADOR

Se realizaron las acciones correspondiente necesarias a fin de cumplir con lo programado.

DEPENDENCIA GENERAL: L00 TESORERIA

DEPENDENCIA AUXILIAR: 116 Egresos

ELABORO
L.C. OCTAVIO LOPEZ ZAMITZ

VO. BO.
L.C. AMBROCIO CISNEROS MARTINEZ



MUNICIPIO DE ATO: SAN JOSE DEL RINCON

Pbrm-08b FICHA TECNICA DE SEGUIMIENTO DE INDICADORES 2022 DE GESTIÓN O ESTRATEGICO

TIPO DE FICHA: OSFEM

PLAR DE DESARROLLO / EJE TRANSVERSAL: 4 Pilar 4: Seguridad

TEMA DE DESARROLLO: Seguridad con visión ciudadana

PROGRAMA PRESUPUESTARIO: 01080101 Protección Jurídica de las personas y sus bienes

PROYECTO PRESUPUESTARIO: 010801010301 Actualización del registro civil

OBJETIVO DEL PROGRAMA PRESUPUESTARIO: Conjunto de acciones para el fortalecimiento de la certeza jurídica, edificando una alianza entre los distintos órdenes de gobierno y la población, a fin de consolidar una cultura de legalidad que impacte en la prevención del delito.

DEPENDENCIA GENERAL: D00 SECRETARIA DEL AYUNTAMIENTO

DEPENDENCIA AUXILIAR: 109 Registro Civil

ESTRUCTURA DEL INDICADOR

NOMBRE DEL INDICADOR: Tasa de variación porcentual de convenios de colaboración intergubernamentales firmados.

FÓRMULA DEL CÁLCULO: $\left(\frac{\text{Convenios celebrados con los ámbitos federal y estatal para garantizar acciones que ofrezcan certeza jurídica en año actual}}{\text{Convenios celebrados con los ámbitos federal y estatal para garantizar acciones que ofrezcan certeza jurídica en año anterior}} - 1\right) * 100$

INTERPRETACIÓN: EFICIENCIA EN LA COLABORACIÓN DE LOS NIVELES FEDERAL Y ESTATAL PARA DAR CERTEZA JURÍDICA A LAS PERSONAS QUE HABITAN EN EL MUNICIPIO

FRECUENCIA DE MEDICIÓN:

Anual

DESCRIPCIÓN DEL FACTOR DE COMPARACIÓN:

Municipal

ÁMBITO GEOGRÁFICO:

RURAL

COBERTURA:

100082

LÍNEA BASE:

0

Número: NF 1

COMPORTAMIENTO DE LAS VARIABLES DURANTE EL TRIMESTRE: Octubre-Diciembre

VARIABLE	UNIDAD DE MEDIDA	OPERACION	META ANUAL	AVANCE TRIMESTRAL		AVANCE ACUMULADO	
				Programado	%	Programado	%
Convenios celebrados con los ámbitos federal y estatal para garantizar acciones que ofrezcan certeza jurídica en año actual	Convenio	Sumable	1.00	1.00	100.00	1.00	100.00
Convenios celebrados con los ámbitos federal y estatal para garantizar acciones que ofrezcan certeza jurídica en año anterior	Convenio	Sumable	1.00	1.00	100.00	1.00	100.00

COMPORTAMIENTO DEL INDICADOR

DESCRIPCIÓN DE LA META ANUAL

PORCENTAJE DE CUMPLIMIENTO EN LA CELEBRACIÓN DE CONVENIOS CON LOS TRES ÓRDENES DE GOBIERNO

TRIMESTRE: Octubre-Diciembre

META ANUAL	AVANCE TRIMESTRAL			AVANCE ACUMULADO		
	Programado	Alcanzado	EF%	Programado	Alcanzado	EF%
0.00	0.00	0.00	0.00	0.00	0.00	0.00

DESCRIPCIÓN DE RESULTADOS Y JUSTIFICACIÓN EN CASO DE VARIACIÓN SUPERIOR A ± 10 % RESPECTO A LO PROGRAMADO

EVALUACION DEL INDICADOR

SE CUMPLER

DEPENDENCIA GENERAL: D00 SECRETARIA DEL AYUNTAMIENTO

DEPENDENCIA AUXILIAR: 109 Registro Civil

ELABORÓ

GUSTAVO ORLANDO CHÁVEZ DUQUE

VOBO

LIC. MARTÍN CRUZ LÓPEZ

FECHA DE ELABORACIÓN: 10/02/2023

Hoja: 193 de 563



MUNICIPIO DE AYTO: SAN JOSE DEL RINCON

PbRm-08b FICHA TECNICA DE SEGUIMIENTO DE INDICADORES 2022 DE GESTIÓN O ESTRATEGICO

TIPO DE FICHA: OSFEM

PILAR DE DESARROLLO/ EJE TRANSVERSAL: 4 Pilar 4: Seguridad

TEMA DE DESARROLLO: Seguridad con visión ciudadana

PROGRAMA PRESUPUESTARIO: 01080101 Protección jurídica de las personas y sus bienes

PROYECTO PRESUPUESTARIO: 010801010301 Actualización del registro civil

010801010302 Operación registral civil

OBJETIVO DEL PROGRAMA PRESUPUESTARIO: Conjunto de acciones para el fortalecimiento de la certeza jurídica, edificando una alianza entre los distintos órdenes de gobierno y la población, a fin de consolidar una cultura de legalidad que impacte en la prevención del delito.

DEPENDENCIA GENERAL: D00 SECRETARIA DEL AVUNTAMIENTO

DEPENDENCIA AUXILIAR: 109 Registro Civil

ESTRUCTURA DEL INDICADOR

NOMBRE DEL INDICADOR: Tasa de variación porcentual de derechos y obligaciones jurídicas difundidas a la población.

FORMULA DEL CALCULO: ((Derechos y obligaciones jurídicas difundidas a la población en el año actual/Derechos y obligaciones jurídicas difundidas a la población en el año anterior)-1)*100

INTERPRETACIÓN: DIFUNDIR LOS DERECHOS Y OBLIGACIONES A LAS PERSONAS QUE HABITAN EN EL MUNICIPIO PARA DAR CERTEZA JURIDICA

DIMENSIÓN QUE ATIENDE: Eficiencia

FRECUENCIA DE MEDICIÓN: Anual

DESCRIPCIÓN DEL FACTOR DE COMPARACIÓN: Municipal

AMBITO GEOGRAFICO: RURAL

COBERTURA: 100082

LINEA BASE: 0

Numero: NP 1

COMPORTAMIENTO DE LAS VARIABLES DURANTE EL TRIMESTRE: Octubre-Diciembre

VARIABLE	UNIDAD DE MEDIDA	OPERACION	META ANUAL	AVANCE TRIMESTRAL		AVANCE ACUMULADO	
				Programado	%	Programado	%
Derechos y obligaciones jurídicas difundidas a la población en el año actual	Campaña	Sumable	1,00	1,00	100,00	1,00	100,00
Derechos y obligaciones jurídicas difundidas a la población en el año anterior	Campaña	Sumable	1,00	1,00	100,00	1,00	100,00

COMPORTAMIENTO DEL INDICADOR
DESCRIPCION DE LA METAANUAL

TRIMESTRE: Octubre-Diciembre

META ANUAL	AVANCE TRIMESTRAL			AVANCE ACUMULADO		
	Programado	Alcanzado	EF%	Programado	Alcanzado	EF%
0,00	0,00	0,00	0,00	0,00	0,00	0,00

DESCRIPCION DE RESULTADOS Y JUSTIFICACION EN CASO DE VARIACION SUPERIOR A ± 10 % RESPECTO A LO PROGRAMADO
AUMENTO EN LA DIFUSION DE LOS DERECHOS Y OBLIGACIONES JURIDICOS

EVALUACION DEL INDICADOR

SE CUMPLE

DEPENDENCIA GENERAL: D00 SECRETARIA DEL AVUNTAMIENTO

DEPENDENCIA AUXILIAR: 109 Registro Civil

GUSTAVO ORLANDO CHÁVEZ DUQUE

LIC. MARTÍN ARZÚ LÓPEZ



MUNICIPIO DE AYO: **SAN JOSE DEL RINCON**

Pbrm-08b FICHA TECNICA DE SEGUIMIENTO DE INDICADORES 2022 DE GESTIÓN O ESTRATEGICO

TIPO DE FICHA: OSFEM

PILAR DE DESARROLLO / EJE TRANSVERSAL: 4 Pilar 4: Seguridad

TEMA DE DESARROLLO: Seguridad con visión ciudadana

PROGRAMA PRESUPUESTARIO: 01080101 Protección jurídica de las personas y sus bienes

PROYECTO PRESUPUESTARIO: 010801010301 Actualización del registro civil

OBJETIVO DEL PROGRAMA PRESUPUESTARIO: Conjunto de acciones para el fortalecimiento de la certeza jurídica, edificando una alianza entre los distintos órdenes de gobierno y la población, a fin de consolidar una cultura de legalidad que impacte en la prevención del delito.

DEPENDENCIA GENERAL: D00 SECRETARIA DEL AYUNTAMIENTO

DEPENDENCIA AUXILIAR: 109 Registro Civil

010801010302 Operación registral civil

ESTRUCTURA DEL INDICADOR

NOMBRE DEL INDICADOR: Porcentaje de asesorías jurídicas otorgadas a la población.

FÓRMULA DEL CÁLCULO: (Asesorías jurídicas otorgadas a la población/Asesorías jurídicas programadas)*100

INTERPRETACIÓN: EFICIENCIA EN LOS SERVICIOS DE ASESORAMIENTO JURIDICO OTORGADOS A LA CIUDADANIA POR PARTE DE LA AUTORIDAD MUNICIPAL

DIMENSIÓN QUE ATIENDE: Eficiencia

DESCRIPCIÓN DEL FACTOR DE COMPARACIÓN: Municipal

AMBITO GEOGRAFICO: RURAL

COBERTURA: MUNICIPAL

LINEA BASE: 0

Numero: NC 1

FRECUENCIA DE MEDICIÓN: Semestral

COMPORTAMIENTO DE LAS VARIABLES DURANTE EL TRIMESTRE: Octubre-Diciembre

VARIABLE	UNIDAD DE MEDIDA	OPERACION	META ANUAL	AVANCE TRIMESTRAL			AVANCE ACUMULADO		
				Programado	%	Alcanzado	Programado	%	Alcanzado
Asesorías jurídicas otorgadas a la población	Asesoría	Sumable	12.00	6.00	50.00	8.00	133.33	12.00	100.00
Asesorías jurídicas programadas	Asesoría	Sumable	12.00	6.00	50.00	8.00	133.33	12.00	100.00

COMPORTAMIENTO DEL INDICADOR

DESCRIPCION DE LA METAANUAL

TRIMESTRE: Octubre-Diciembre

METAANUAL	AVANCE TRIMESTRAL			AVANCE ACUMULADO		
	Programado	Alcanzado	EF%	Programado	Alcanzado	EF%
100.00	100.00	100.00	100.00	100.00	100.00	100.00

DESCRIPCION DE RESULTADOS Y JUSTIFICACION EN CASO DE VARIACION SUPERIOR A ± 10% RESPECTO A LO PROGRAMADO

ASESORIAS JURIDICAS OTORGADAS A LA POBLACION

SE LLEVAR ACABO LAS ASESORIAS CORRESPONDIENTES

DEPENDENCIA GENERAL: D00 SECRETARIA DEL AYUNTAMIENTO

DEPENDENCIA AUXILIAR: 109 Registro Civil

EVALUACION DEL INDICADOR

GUSTAVO ORLANDO CHÁVEZ DUQUE

LIC. MARTÍN CRUZ LÓPEZ



MUNICIPIO DE AYTO: **SAN JOSE DEL RINCON**

Pbrm-08b FICHA TECNICA DE SEGUIMIENTO DE INDICADORES 2022 DE GESTIÓN O ESTRATEGICO

TIPO DE FICHA: OSFEM

PILAR DE DESARROLLO / EJE TRANSVERSAL: 4 Pilar 4: Seguridad
 TEMA DE DESARROLLO: Seguridad con visión ciudadana
 PROGRAMA PRESUPUESTARIO: **01080101 Protección jurídica de las personas y sus bienes**
 PROYECTO PRESUPUESTARIO: 010801010301 Actualización del registro civil
 OBJETIVO DEL PROGRAMA PRESUPUESTARIO: Conjunto de acciones para el fortalecimiento de la certeza jurídica, edificando una alianza entre los distintos órdenes de gobierno y la población, a fin de consolidar una cultura de legalidad que impacte en la prevención del delito.
 DEPENDENCIA GENERAL: D00 SECRETARIA DEL AYUNTAMIENTO
 DEPENDENCIA AUXILIAR: 109 Registro Civil

010801010302 Operación registral civil

ESTRUCTURA DEL INDICADOR

NOMBRE DEL INDICADOR: Porcentaje de inspecciones realizadas al cumplimiento del marco normativo.
 FÓRMULA DEL CÁLCULO: (Inspecciones realizadas al cumplimiento del marco normativo municipal/Inspecciones programadas al cumplimiento del marco normativo municipal)*100
 INTERPRETACIÓN: EFICIENCIA EN LAS INSPECCIONES AL CUMPLIMIENTO DEL MARCO NORMATIVO PARA DAR CERTEZA JURÍDICA A LAS PERSONAS QUE HABITAN EN EL MUNICIPIO
 DIMENSIÓN QUE ATIENDE: Eficiencia
 DESCRIPCIÓN DEL FACTOR DE COMPARACIÓN: Municipal
 AMBITO GEOGRAFICO: RURAL
 COBERTURA: 100082
 LINEA BASE: 0
 Numero: NC 2

COMPORTAMIENTO DE LAS VARIABLES DURANTE EL TRIMESTRE: Octubre-Diciembre

VARIABLE	UNIDAD DE MEDIDA	OPERACION	META ANUAL	AVANCE TRIMESTRAL		AVANCE ACUMULADO	
				Programado	%	Programado	%
Inspecciones realizadas al cumplimiento del marco normativo municipal	Visita	Sumable	1,00	1,00	100,00	1,00	100,00
Inspecciones programadas al cumplimiento del marco normativo municipal	Visita	Sumable	1,00	1,00	100,00	1,00	100,00

COMPORTAMIENTO DEL INDICADOR
 DESCRIPCIÓN DE LA META ANUAL

INCREMENTO EN LAS VERIFICACIONES AL MARCO NORMATIVO MUNICIPAL
 TRIMESTRE: Octubre-Diciembre

META ANUAL	AVANCE TRIMESTRAL		AVANCE ACUMULADO	
	Programado	Alcanzado	Programado	Alcanzado
100.00	100.00	100.00	100.00	100.00

DESCRIPCIÓN DE RESULTADOS Y JUSTIFICACIÓN EN CASO DE VARIACIÓN SUPERIOR A ± 10 % RESPECTO A LO PROGRAMADO
 INCREMENTO EN LAS VERIFICACIONES AL MARCO NORMATIVO MUNICIPAL

EVALUACION DEL INDICADOR

SE CUMPLE
 DEPENDENCIA GENERAL: D00 SECRETARIA DEL AYUNTAMIENTO
 DEPENDENCIA AUXILIAR: 109 Registro Civil

ELABORÓ
 GUSTAVO ORLANDO CHÁVEZ DUQUE

LIC. MARIANTON CRUZ LÓPEZ



MUNICIPIO DE AYO: **SAN JOSE DEL RINCON**

Pbrm-08b FICHA TECNICA DE SEGUIMIENTO DE INDICADORES 2022 DE GESTIÓN O ESTRATEGICO

TIPO DE FICHA: OSFEM

PILAR DE DESARROLLO: 4 Pilar 4: Seguridad
 TEMA DE DESARROLLO: Seguridad con visión ciudadana
 PROGRAMA PRESUPUESTARIO: 01080101 **Protección jurídica de las personas y sus bienes**
 PROYECTO PRESUPUESTARIO: 010801010301 Actualización del registro civil
 OBJETIVO DEL PROGRAMA PRESUPUESTARIO: Conjunto de acciones para el fortalecimiento de la certeza jurídica, edificando una alianza entre los distintos órdenes de gobierno y la población, a fin de consolidar una cultura de legalidad que impacte en la prevención del delito.
 DEPENDENCIA GENERAL: D00 SECRETARIA DEL AYUNTAMIENTO
 DEPENDENCIA AUXILIAR: 109 Registro Civil

ESTRUCTURA DEL INDICADOR

NOMBRE DEL INDICADOR: Porcentaje de atención a casos de cohecho denunciados:
 FORMULA DEL CALCULO: (Cohechos atendidos/cohechos denunciados)*100
 INTERPRETACIÓN: EFICIENCIA EN LA ATENCIÓN A LOS DELITOS DE COHECHOS QUE SE PRESENTEN EN EL MUNICIPIO
 DIMENSIÓN QUE ATIENDE: Eficiencia
 DESCRIPCIÓN DEL FACTOR DE COMPARACIÓN: Municipal
 AMBITO GEOGRAFICO: RURAL
 COBERTURA: 100082
 LINEA BASE: 0
 FRECUENCIA DE MEDICIÓN: Semestral

Numero: NC 3

COMPORTAMIENTO DE LAS VARIABLES DURANTE EL TRIMESTRE: Octubre-Diciembre

VARIABLE	UNIDAD DE MEDIDA	OPERACION	META ANUAL	AVANCE TRIMESTRAL		AVANCE ACUMULADO	
				Programado	%	Alcanzado	%
Cohechos atendidos	Denuncia	Sumable	1.00	1.00	100.00	1.00	100.00
Cohechos denunciados	Denuncia	Sumable	1.00	1.00	100.00	1.00	100.00

COMPORTAMIENTO DEL INDICADOR
 DESCRIPCIÓN DE LA META ANUAL

TRIMESTRE: Octubre-Diciembre

META ANUAL	AVANCE TRIMESTRAL				AVANCE ACUMULADO			
	Programado	Alcanzado	EF%	SEMAFORO	Programado	Alcanzado	EF%	SEMAFORO
100.00	100.00	100.00	100.00	VERDE	100.00	100.00	100.00	VERDE

DESCRIPCIÓN DE RESULTADOS Y JUSTIFICACIÓN EN CASO DE VARIACIÓN SUPERIOR A ± 10 % RESPECTO A LO PROGRAMADO
DISMINUCIÓN DE LA TAZA DE COHECHO EN EL MUNICIPIO

EVALUACION DEL INDICADOR

SE CUMPLE
 DEPENDENCIA GENERAL: D00 SECRETARIA DEL AYUNTAMIENTO
 DEPENDENCIA AUXILIAR: 108 Registro Civil

ELABORÓ
 GUSTAVO ORLANDO CHÁVEZ DUQUE

LIC. MARTÍN CRUZ LÓPEZ



MUNICIPIO DE AYTO: SAN JOSE DEL RINCON

Pbrm-08b FICHA TECNICA DE SEGUIMIENTO DE INDICADORES 2022 DE GESTIÓN O ESTRATEGICO

TIPO DE FICHA: OSFEM

PILAR DE DESARROLLO / EJE TRANSVERSAL: 4 Pilar 4: Seguridad
 TEMA DE DESARROLLO: Seguridad con visión ciudadana
 PROGRAMA PRESUPUESTARIO: 01080101 Protección jurídica de las personas y sus bienes
 PROYECTO PRESUPUESTARIO: 010801010301 Actualización del registro civil
 OBJETIVO DEL PROGRAMA PRESUPUESTARIO: Conjunto de acciones para el fortalecimiento de la certeza jurídica, edificando una alianza entre los distintos órdenes de gobierno y la población, a fin de consolidar una cultura de legalidad que impacte en la prevención del delito.
 DEPENDENCIA GENERAL: D00 SECRETARIA DEL AYUNTAMIENTO
 DEPENDENCIA AUXILIAR: 109 Registro Civil

010801010302 Operación registral civil

ESTRUCTURA DEL INDICADOR

NOMBRE DEL INDICADOR: Tasa de variación de actas levantadas en el registro civil
 FORMULA DEL CÁLCULO: ((Número de actas levantadas en el año actual/Número de actas levantadas en el año anterior) - 1) * 100
 INTERPRETACIÓN:
 DIMENSIÓN QUE ATIENDE: Eficiencia
 FRECUENCIA DE MEDICIÓN: Semestral
 DESCRIPCIÓN DEL FACTOR DE COMPARACIÓN:
 AMBITO GEOGRAFICO:
 COBERTURA:
 LINEA BASE

Numero: NC 4

COMPORTAMIENTO DE LAS VARIABLES DURANTE EL TRIMESTRE: Octubre-Diciembre

VARIABLE	UNIDAD DE MEDIDA	OPERACION	META ANUAL	AVANCE TRIMESTRAL				AVANCE ACUMULADO			
				Programado	%	Alcanzado	%	Programado	%	Alcanzado	%
Numero de actas levantadas en el año actual			0.00	0.00	0.00	0.00	0.00	0.00	0.00	0.00	0.00
Numero de actas levantadas en el año anterior)			0.00	0.00	0.00	0.00	0.00	0.00	0.00	0.00	0.00

COMPORTAMIENTO DEL INDICADOR DESCRIPCION DE LA META ANUAL

META ANUAL	TRIMESTRE: Octubre-Diciembre			
	AVANCE TRIMESTRAL		AVANCE ACUMULADO	
	Programado	Alcanzado	EF%	SEMAFORO
0.00	0.00	0.00	0.00	

DESCRIPCION DE RESULTADOS Y JUSTIFICACION EN CASO DE VARIACION SUPERIOR A ± 10 % RESPECTO A LO PROGRAMADO

EVALUACION DEL INDICADOR

DEPENDENCIA GENERAL: D00 SECRETARIA DEL AYUNTAMIENTO
 DEPENDENCIA AUXILIAR: 109 Registro Civil

ELABORO
 GUSTAVO ORLANDO CHÁVEZ DUQUE

LIC. MARTÍN CRUZ LÓPEZ



MUNICIPIO DE ATO: **SAN JOSE DEL RINCON**

Pbrm-08b FICHA TECNICA DE SEGUIMIENTO DE INDICADORES 2022 DE GESTIÓN O ESTRATEGICO

TIPO DE FICHA: OSFEM

PILAR DE DESARROLLO / EJE TRANSVERSAL: 4 Pilar 4: Seguridad

TEMA DE DESARROLLO: Seguridad con visión ciudadana

PROGRAMA PRESUPUESTARIO: **01080101 Protección Jurídica de las personas y sus bienes**

PROYECTO PRESUPUESTARIO: 010801010301 Actualización del registro civil

010801010302 Operación registral civil

OBJETIVO DEL PROGRAMA PRESUPUESTARIO: Conjunto de acciones para el fortalecimiento de la certeza jurídica, edificando una alianza entre los distintos órdenes de gobierno y la población, a fin de consolidar una cultura de legalidad que impacte en la prevención del delito.

DEPENDENCIA GENERAL: D00 SECRETARIA DEL AYUNTAMIENTO

DEPENDENCIA AUXILIAR: 109 Registro Civil

ESTRUCTURA DEL INDICADOR

NOMBRE DEL INDICADOR: Tasa de variación del registro de actas de nacimiento levantadas
FORMULA DEL CALCULO: $((\text{Número de actas de nacimiento levantadas en el año actual} / \text{Número de actas de nacimientos levantadas en el año anterior}) - 1) * 100$

INTERPRETACION: Eficiencia

FRECUENCIA DE MEDICIÓN:

Semestral

DIMENSION QUE ATIENDE: Eficiencia

DESCRIPCIÓN DEL FACTOR DE COMPARACIÓN:

AMBITO GEOGRAFICO:

COBERTURA:

LINEA BASE

Numero: NA 4.1

COMPORTAMIENTO DE LAS VARIABLES DURANTE EL TRIMESTRE: Octubre-Diciembre

VARIABLE	UNIDAD DE MEDIDA	OPERACION	META ANUAL	AVANCE TRIMESTRAL		AVANCE ACUMULADO	
				Programado	%	Programado	%
Numero de actas de nacimiento levantadas en el año actual			0.00	0.00	0.00	0.00	0.00
Numero de actas de nacimientos levantadas en el año anterior			0.00	0.00	0.00	0.00	0.00

COMPORTAMIENTO DEL INDICADOR
DESCRIPCION DE LA META ANUAL

TRIMESTRE: Octubre-Diciembre

META ANUAL	AVANCE TRIMESTRAL				AVANCE ACUMULADO			
	Programado	Alcanzado	EF%	SEMAFORO	Programado	Alcanzado	EF%	SEMAFORO
0.00	0.00	0.00	0.00		0.00	0.00	0.00	

DESCRIPCION DE RESULTADOS Y JUSTIFICACION EN CASO DE VARIACION SUPERIOR A ± 10 % RESPECTO A LO PROGRAMADO

EVALUACION DEL INDICADOR

DEPENDENCIA GENERAL: D00 SECRETARIA DEL AYUNTAMIENTO
DEPENDENCIA AUXILIAR: 109 Registro Civil

ELABORÓ

GUSTAVO ORLANDO CHAVEZ DUQUE

VO. BO.

RG. MARTINEZ RUIZ LÓPEZ



MUNICIPIO DE AYO: **SAN JOSE DEL RINCON**

Pbrm-08b FICHA TECNICA DE SEGUIMIENTO DE INDICADORES 2022 DE GESTIÓN O ESTRATEGICO

TIPO DE FICHA: **OSFEM**

PILAR DE DESARROLLO / EJE TRANSVERSAL: **4 Pilar 4: Seguridad**

TEMA DE DESARROLLO: **Seguridad con visión ciudadana**

PROGRAMA PRESUPUESTARIO: **01080101 Protección Jurídica de las personas y sus bienes**

PROYECTO PRESUPUESTARIO: **010801010301 Actualización del registro civil**

010801010302 Operación registral civil

OBJETIVO DEL PROGRAMA PRESUPUESTARIO: **Conjunto de acciones para el fortalecimiento de la certeza jurídica, edificando una alianza entre los distintos órdenes de gobierno y la población, a fin de consolidar una cultura de legalidad que impacte en la prevención del delito.**

DEPENDENCIA GENERAL: **D00 SECRETARIA DEL AYUNTAMIENTO**

DEPENDENCIA AUXILIAR: **109 Registro Civil**

ESTRUCTURA DEL INDICADOR

NOMBRE DEL INDICADOR: **Tasa de variación del registro de actas de defunción levantadas**

FRECUENCIA DE MEDICIÓN: Semestral

Fórmula del cálculo: $((\text{Número de actas de defunciones levantadas en el año actual} / \text{Número de actas de defunciones levantadas en el año anterior}) - 1) * 100$

INTERPRETACIÓN:

Dimensión que atiende: Eficiencia

DESCRIPCIÓN DEL FACTOR DE COMPARACIÓN:

ÁMBITO GEOGRÁFICO:

COBERTURA:

LÍNEA BASE

Número: **NA 4.2**

COMPORTAMIENTO DE LAS VARIABLES DURANTE EL TRIMESTRE: Octubre-Diciembre

VARIABLE	UNIDAD DE MEDIDA	OPERACION	META ANUAL	AVANCE TRIMESTRAL				AVANCE ACUMULADO			
				Programado	%	Alcanzado	%	Programado	%	Alcanzado	%
Número de actas de defunciones levantadas en el año actual			0.00	0.00	0.00	0.00	0.00	0.00	0.00	0.00	0.00
Número de actas de defunciones levantadas en el año anterior			0.00	0.00	0.00	0.00	0.00	0.00	0.00	0.00	0.00

COMPORTAMIENTO DEL INDICADOR
DESCRIPCIÓN DE LA METAANUAL

TRIMESTRE: Octubre-Diciembre

METAANUAL	AVANCE TRIMESTRAL				AVANCE ACUMULADO			
	Programado	Alcanzado	EF%	SEMAFORO	Programado	Alcanzado	EF%	SEMAFORO
0.00	0.00	0.00	0.00	0.00	0.00	0.00	0.00	0.00

DESCRIPCIÓN DE RESULTADOS Y JUSTIFICACIÓN EN CASO DE VARIACIÓN SUPERIOR A ± 10 % RESPECTO A LO PROGRAMADO

EVALUACIÓN DEL INDICADOR

DEPENDENCIA GENERAL: **D00 SECRETARIA DEL AYUNTAMIENTO**
DEPENDENCIA AUXILIAR: **109 Registro Civil**

ELABORÓ
GUSTAVO ORLANDO CHÁVEZ DUQUE

VALIDÓ
LIC. MONICA CRUZ LÓPEZ



MUNICIPIO DE AYO: **SAN JOSE DEL RINCON**

Pbrm-08b FICHA TECNICA DE SEGUIMIENTO DE INDICADORES 2022 DE GESTIÓN O ESTRATEGICO

TIPO DE FICHA: OSFEM

PILAR DE DESARROLLO / EJE TRANSVERSAL: 4 Pilar 4: Seguridad

TEMA DE DESARROLLO:

Seguridad con visión ciudadana

PROGRAMA PRESUPUESTARIO:

01080101 Protección Jurídica de las personas y sus bienes

PROYECTO PRESUPUESTARIO:

010801010301 Actualización del registro civil

010801010302 Operación registral civil

OBJETIVO DEL PROGRAMA PRESUPUESTARIO:

Conjunto de acciones para el fortalecimiento de la certeza jurídica, edificando una alianza entre los distintos órdenes de gobierno y la población, a fin de consolidar una cultura de legalidad que impacte en la prevención del delito.

DEPENDENCIA GENERAL:

D00 SECRETARIA DEL AYUNTAMIENTO

DEPENDENCIA AUXILIAR:

109 Registro Civil

ESTRUCTURA DEL INDICADOR

NOMBRE DEL INDICADOR: Tasa de variación del registro de actas de matrimonios levantadas
FORMULA DEL CALCULO: $(\text{Número de actas de matrimonios levantadas en el año actual} / \text{Número de actas de matrimonios levantadas en el año anterior}) - 1) * 100$

FRECUENCIA DE MEDICIÓN:

Semestral

INTERPRETACIÓN:

Eficiencia

DIMENSIÓN QUE ATIENDE:

DESCRIPCIÓN DEL FACTOR DE COMPARACIÓN:

AMBITO GEOGRAFICO:

COBERTURA:

LINEA BASE

Número: NA 4.3

COMPORTAMIENTO DE LAS VARIABLES DURANTE EL TRIMESTRE: Octubre-Diciembre

VARIABLE	UNIDAD DE MEDIDA	OPERACION	META ANUAL	AVANCE TRIMESTRAL				AVANCE ACUMULADO			
				Programado	%	Alcanzado	%	Programado	%	Alcanzado	%
Número de actas de matrimonios levantadas en el año actual			0.00	0.00	0.00	0.00	0.00	0.00	0.00	0.00	0.00
Número de actas de matrimonios levantadas en el año anterior			0.00	0.00	0.00	0.00	0.00	0.00	0.00	0.00	0.00

COMPORTAMIENTO DEL INDICADOR
DESCRIPCIÓN DE LA META ANUAL

TRIMESTRE: Octubre-Diciembre


META ANUAL	AVANCE TRIMESTRAL				AVANCE ACUMULADO			
	Programado	Alcanzado	EF%	SEMAFORO	Programado	Alcanzado	EF%	SEMAFORO
0.00	0.00	0.00	0.00	0.00	0.00	0.00	0.00	


DESCRIPCIÓN DE RESULTADOS Y JUSTIFICACIÓN EN CASO DE VARIACIÓN SUPERIOR A ± 10 % RESPECTO A LO PROGRAMADO

EVALUACION DEL INDICADOR

DEPENDENCIA GENERAL:
DEPENDENCIA AUXILIAR:

D00 SECRETARIA DEL AYUNTAMIENTO
109 Registro Civil


 ELABORÓ
 GUSTAVO ORLANDO CHÁVEZ DUQUE


 Vd. B.S.
 LIC. MAREN CRUZ LÓPEZ



MUNICIPIO DE AYO: **SAN JOSE DEL RINCON**

Pbrm-08b FICHA TECNICA DE SEGUIMIENTO DE INDICADORES 2022 DE GESTIÓN O ESTRATEGICO

TIPO DE FICHA: OSFEM

PILAR DE DESARROLLO / EJE TRANSVERSAL: 4 Pilar 4: Seguridad

TEMA DE DESARROLLO: Seguridad con visión ciudadana

PROGRAMA PRESUPUESTARIO: 01080101 Protección Jurídica de las personas y sus bienes

PROYECTO PRESUPUESTARIO: 010801010301 Actualización del registro civil

010801010302 Operación registral civil

OBJETIVO DEL PROGRAMA PRESUPUESTARIO: Conjunto de acciones para el fortalecimiento de la certeza jurídica, edificando una alianza entre los distintos órdenes de gobierno y la población, a fin de consolidar una cultura de legalidad que impacte en la prevención del delito.

DEPENDENCIA GENERAL: D00 SECRETARIA DEL AYUNTAMIENTO

DEPENDENCIA AUXILIAR: 109 Registro Civil

ESTRUCTURA DEL INDICADOR

NOMBRE DEL INDICADOR: Tasa de variación del registro de actas divorcios levantadas
FORMULA DEL CALCULO: $(\text{Número de actas de divorcios levantadas en el año actual} / \text{Número de actas de divorcios levantadas en el año anterior}) - 1) * 100$
INTERPRETACIÓN: (Número de actas de divorcios levantadas en el año actual / Número de actas de divorcios levantadas en el año anterior) - 1) * 100
DIMENSIÓN QUE ATIENDE: Eficiencia
DESCRIPCIÓN DEL FACTOR DE COMPARACIÓN:
AMBITO GEOGRAFICO:
COBERTURA:
LINEA BASE

FRECUENCIA DE MEDICIÓN: Semestral

Numero: NA 4.4

COMPORTAMIENTO DE LAS VARIABLES DURANTE EL TRIMESTRE: Octubre-Diciembre

VARIABLE	UNIDAD DE MEDIDA	OPERACION	META ANUAL	AVANCE TRIMESTRAL				AVANCE ACUMULADO			
				Programado	%	Alcanzado	%	Programado	%	Alcanzado	%
Número de actas de divorcios levantadas en el año actual			0.00	0.00	0.00	0.00	0.00	0.00	0.00	0.00	0.00
Número de actas de divorcios levantadas en el año anterior			0.00	0.00	0.00	0.00	0.00	0.00	0.00	0.00	0.00

COMPORTAMIENTO DEL INDICADOR
DESCRIPCIÓN DE LA METAANUAL

METAANUAL	TRIMESTRE: Octubre-Diciembre				AVANCE ACUMULADO			
	Programado	Alcanzado	EF%	SEMAFORO	Programado	Alcanzado	EF%	SEMAFORO
0.00	0.00	0.00	0.00	0.00	0.00	0.00	0.00	

DESCRIPCIÓN DE RESULTADOS Y JUSTIFICACIÓN EN CASO DE VARIACIÓN SUPERIOR A ± 10% RESPECTO A LO PROGRAMADO

EVALUACION DEL INDICADOR

DEPENDENCIA GENERAL: D00 SECRETARIA DEL AYUNTAMIENTO
DEPENDENCIA AUXILIAR: 109 Registro Civil

GUSTAVO ORLANDO CHÁVEZ DUQUE

VO BOB
LIC. MARTÍN DEL VALLE LÓPEZ



MUNICIPIO DE AYO: **SAN JOSE DEL RINCON**

Pbrm-08b FICHA TECNICA DE SEGUIMIENTO DE INDICADORES 2022 DE GESTIÓN O ESTRATEGICO

TIPO DE FICHA: **OSFEM**

PILAR DE DESARROLLO: **4 Pilar 4: Seguridad**

TEMA DE DESARROLLO: **Seguridad con visión ciudadana**

PROGRAMA PRESUPUESTARIO: **01080101 Protección jurídica de las personas y sus bienes**

PROYECTO PRESUPUESTARIO: **010801010301 Actualización del registro civil** 010801010302 Operación registral civil

OBJETIVO DEL PROGRAMA PRESUPUESTARIO: **Conjunto de acciones para el fortalecimiento de la certeza jurídica, edificando una alianza entre los distintos órdenes de gobierno y la población, a fin de consolidar una cultura de legalidad que impacte en la prevención del delito.**

DEPENDENCIA GENERAL: **D00 SECRETARIA DEL AYUNTAMIENTO**

ESTRUCTURA DEL INDICADOR

NOMBRE DEL INDICADOR: **Tasa de variación del registro de adopciones levantadas**

FORMULA DEL CALCULO: **((Número de actas de adopciones levantadas en el año actual / Número de actas de adopciones levantadas en el año anterior) -1) * 100**

INTERPRETACION: **Eficiencia** FRECUENCIA DE MEDICION: **Semestral**

DIMENSION QUE ATIENDE: **Eficiencia**

DESCRIPCION DEL FACTOR DE COMPARACION:

AMBITO GEOGRAFICO:

COBERTURA:

LINEA BASE

Numero: **NA 45**

COMPORTAMIENTO DE LAS VARIABLES DURANTE EL TRIMESTRE: Octubre-Diciembre

VARIABLE	UNIDAD DE MEDIDA	OPERACION	META ANUAL	AVANCE TRIMESTRAL		AVANCE ACUMULADO	
				Programado	%	Programado	%
Número de actas de adopciones levantadas en el año actual			0.00	0.00	0.00	0.00	0.00
Número de actas de adopciones levantadas en el año anterior			0.00	0.00	0.00	0.00	0.00

COMPORTAMIENTO DEL INDICADOR
DESCRIPCION DE LA METAANUAL

TRIMESTRE: Octubre-Diciembre

METAANUAL	AVANCE TRIMESTRAL			AVANCE ACUMULADO		
	Programado	Alcanzado	EF%	Programado	Alcanzado	EF%
0.00	0.00	0.00	0.00	0.00	0.00	0.00

DESCRIPCION DE RESULTADOS Y JUSTIFICACION EN CASO DE VARIACION SUPERIOR A ± 10 % RESPECTO A LO PROGRAMADO

EVALUACION DEL INDICADOR

DEPENDENCIA GENERAL: **D00 SECRETARIA DEL AYUNTAMIENTO**

DEPENDENCIA AUXILIAR: **108 Registro Civil**

GUSTAVO ORLANDO CHÁVEZ DUQUE

LIC. MARTÍN CRUZ LÓPEZ



MUNICIPIO DE AYO: **SAN JOSE DEL RINCON**

Pbrm-08b FICHA TECNICA DE SEGUIMIENTO DE INDICADORES 2022 DE GESTIÓN O ESTRATEGICO

TIPO DE FICHA: OSFEM

PILAR DE DESARROLLO / EJE TRANSVERSAL: 4 Pilar 4: Seguridad

TEMA DE DESARROLLO: Seguridad con visión ciudadana

PROGRAMA PRESUPUESTARIO: 01080101 Protección jurídica de las personas y sus bienes

PROYECTO PRESUPUESTARIO: 010801010301 Actualización del registro civil

010801010302 Operación registral civil

OBJETIVO DEL PROGRAMA PRESUPUESTARIO: Conjunto de acciones para el fortalecimiento de la certeza jurídica, edificando una alianza entre los distintos órdenes de gobierno y la población, a fin de consolidar una cultura de legalidad que impacte en la prevención del delito.

DEPENDENCIA GENERAL: D00 SECRETARIA DEL AYUNTAMIENTO

DEPENDENCIA AUXILIAR: 109 Registro Civil

ESTRUCTURA DEL INDICADOR

NOMBRE DEL INDICADOR: Tasa de variación del registro de actas de reconocimientos de hijos levantadas

FORMULA DEL CALCULO: $(\frac{\text{Número de actas de reconocimiento de hijos levantadas en el año actual}}{\text{Número de actas de reconocimiento de hijos levantadas en el año anterior}} - 1) * 100$

INTERPRETACIÓN: Eficiencia

DIMENSIÓN QUE ATIENDE: Eficiencia

DESCRIPCIÓN DEL FACTOR DE COMPARACIÓN: Eficiencia

AMBITO GEOGRAFICO: COBERTURA:

COBERTURA: LINEA BASE

FRECUENCIA DE MEDICIÓN: Semestral

Numero: NA 4.6

COMPORTAMIENTO DE LAS VARIABLES DURANTE EL TRIMESTRE: Octubre-Diciembre

VARIABLE	UNIDAD DE MEDIDA	OPERACION	META ANUAL	AVANCE TRIMESTRAL				AVANCE ACUMULADO			
				Programado	%	Alcanzado	%	Programado	%	Alcanzado	%
Número de actas de reconocimiento de hijos levantadas en el año actual			0.00	0.00	0.00	0.00	0.00	0.00	0.00	0.00	0.00
Número de actas de reconocimiento de hijos levantadas en el año anterior			0.00	0.00	0.00	0.00	0.00	0.00	0.00	0.00	0.00

COMPORTAMIENTO DEL INDICADOR
DESCRIPCIÓN DE LA META ANUAL

TRIMESTRE: Octubre-Diciembre

META ANUAL	AVANCE TRIMESTRAL				AVANCE ACUMULADO			
	Programado	Alcanzado	EF%	SEMAFORO	Programado	Alcanzado	EF%	SEMAFORO
0.00	0.00	0.00	0.00		0.00	0.00	0.00	

DESCRIPCIÓN DE RESULTADOS Y JUSTIFICACIÓN EN CASO DE VARIACIÓN SUPERIOR A ± 10 % RESPECTO AL O PROGRAMADO

EVALUACION DEL INDICADOR

DEPENDENCIA GENERAL: D00 SECRETARIA DEL AYUNTAMIENTO
DEPENDENCIA AUXILIAR: 109 Registro Civil

ELABORÓ

GUSTAVO ORLANDO CHÁVEZ DUQUE

VER. EQ.

LIC. MIRELLA CRUZ LÓPEZ



MUNICIPIO DE AYTO: SAN JOSE DEL RINCON

Pbrm-08b FICHA TECNICA DE SEGUIMIENTO DE INDICADORES 2022 DE GESTIÓN O ESTRATEGICO

TIPO DE FICHA: OSFEM

PILAR DE DESARROLLO / EJE TRANSVERSAL: 4 Pilar 4: Seguridad

TEMA DE DESARROLLO:

Seguridad con visión ciudadana

PROGRAMA PRESUPUESTARIO:

01080101 Protección Jurídica de las personas y sus bienes

PROYECTO PRESUPUESTARIO:

010801010301 Actualización del registro civil

010801010302 Operación registral civil

OBJETIVO DEL PROGRAMA PRESUPUESTARIO:

Conjunto de acciones para el fortalecimiento de la certeza jurídica, edificando una alianza entre los distintos órdenes de gobierno y la población, a fin de consolidar una cultura de legalidad que impacte en la prevención del delito.

DEPENDENCIA GENERAL:

D00 SECRETARIA DEL AYUNTAMIENTO

DEPENDENCIA AUXILIAR:

109 Registro Civil

ESTRUCTURA DEL INDICADOR

NOMBRE DEL INDICADOR: Tasa de variación del registro de actas de reconocimientos de declaración de ausencias
FÓRMULA DEL CÁLCULO: ((Número de actas de declaración de ausencias levantadas en el año actual / Número de actas de declaración de ausencias levantadas en el año anterior) - 1) * 100
INTERPRETACIÓN: Eficiencia
DIMENSIÓN QUE ATIENDE: Eficiencia
DESCRIPCIÓN DEL FACTOR DE COMPARACIÓN:
AMBITO GEOGRAFICO:
COBERTURA:
LINEA BASE
Numero: NA 4.7

FRECUENCIA DE MEDICIÓN: Semestral

COMPORTAMIENTO DE LAS VARIABLES DURANTE EL TRIMESTRE: Octubre-Diciembre

VARIABLE	UNIDAD DE MEDIDA	OPERACION	META ANUAL	AVANCE TRIMESTRAL				AVANCE ACUMULADO			
				Programado	%	Alcanzado	%	Programado	%	Alcanzado	%
Número de actas de declaración de ausencias levantadas en el año actual			0.00	0.00	0.00	0.00	0.00	0.00	0.00	0.00	0.00
Número de actas de declaración de ausencias levantadas en el año anterior			0.00	0.00	0.00	0.00	0.00	0.00	0.00	0.00	0.00

COMPORTAMIENTO DEL INDICADOR
DESCRIPCION DE LA META ANUAL

META ANUAL	TRIMESTRE: Octubre-Diciembre				TRIMESTRE: Octubre-Diciembre			
	AVANCE TRIMESTRAL		AVANCE ACUMULADO		AVANCE TRIMESTRAL		AVANCE ACUMULADO	
	Programado	Alcanzado	EF%	SEMAFORO	Programado	Alcanzado	EF%	SEMAFORO
0.00	0.00	0.00	0.00		0.00	0.00	0.00	

DESCRIPCION DE RESULTADOS Y JUSTIFICACIÓN EN CASO DE VARIACIÓN SUPERIOR A ± 10 % RESPECTO A LO PROGRAMADO

EVALUACION DEL INDICADOR

DEPENDENCIA GENERAL: D00 SECRETARIA DEL AYUNTAMIENTO
DEPENDENCIA AUXILIAR: 109 Registro Civil

GUSTAVO CHÁVEZ DUQUE

EVALUADOR

LIC. MAHER CRUZ LÓPEZ

VOLETA



MUNICIPIO DE AYTO: SAN JOSE DEL RINCON

PbRm-08b FICHA TECNICA DE SEGUIMIENTO DE INDICADORES 2022 DE GESTIÓN O ESTRATEGICO

TIPO DE FICHA: OSFEM

PILAR DE DESARROLLO/ EJE TRANSVERSAL: 4 Pilar 4: Seguridad

TEMA DE DESARROLLO: Seguridad con visión ciudadana

PROGRAMA PRESUPUESTARIO: 01080101 Protección jurídica de las personas y sus bienes

PROYECTO PRESUPUESTARIO: 010801010301 Actualización del registro civil

010801010302 Operación registral civil

OBJETIVO DEL PROGRAMA PRESUPUESTARIO: Conjunto de acciones para el fortalecimiento de la certeza jurídica, edificando una alianza entre los distintos órdenes de gobierno y la población, a fin de consolidar una cultura de legalidad que impacte en la prevención del delito.

DEPENDENCIA GENERAL: D00 SECRETARIA DEL AYUNTAMIENTO

DEPENDENCIA AUXILIAR: 109 Registro Civil

ESTRUCTURA DEL INDICADOR

NOMBRE DEL INDICADOR: Porcentaje de asistencias jurídicas fundamentadas y motivadas brindadas a la población.

FORMULA DEL CALCULO: (Asistencias jurídicas fundamentadas y motivadas brindadas a la población/Asistencias jurídicas fundamentadas y motivadas programadas a brindar a la población)*100

INTERPRETACIÓN: EFICIENCIA EN LA ASISTENCIA JURIDICA FUNDAMENTADA Y MOTIVADA OTORGADA A LA CIUDADANIA POR PARTE DE LA AUTORIDAD MUNICIPAL

DIMENSIÓN QUE ATIENDE: Eficiencia FRECUENCIA DE MEDICIÓN: Trimestral

DESCRIPCIÓN DEL FACTOR DE COMPARACIÓN: Municipal

AMBITO GEOGRAFICO: Rural

COBERTURA: Municipal

LINEA BASE: 0

Numero: NA 1.1

COMPORTAMIENTO DE LAS VARIABLES DURANTE EL TRIMESTRE: Octubre-Diciembre

VARIABLE	UNIDAD DE MEDIDA	OPERACION	META ANUAL	AVANCE TRIMESTRAL			AVANCE ACUMULADO		
				Programado	%	Alcanzado	Programado	%	Alcanzado
Asistencias jurídicas fundamentadas y motivadas brindadas a la población	Asesoría	Sumable	8.00	2.00	25.00	2.00	100.00	8.00	100.00
Asistencias jurídicas fundamentadas y motivadas programadas a brindar a la población	Asesoría	Sumable	8.00	2.00	25.00	2.00	100.00	8.00	100.00

COMPORTAMIENTO DEL INDICADOR

DESCRIPCION DE LA META ANUAL

AUMENTO EN EL PORCENTAJE DE ASISTENCIA JURIDICA FUNDAMENTADA Y MOTIVADA BRINDADA A LA POBLACION		TRIMESTRE: Octubre-Diciembre	
META ANUAL		AVANCE TRIMESTRAL	
		AVANCE ACUMULADO	
Programado	Alcanzado	EF%	SEMAFORO
100.00	100.00	100.00	VERDE

DESCRIPCION DE RESULTADOS Y JUSTIFICACION EN CASO DE VARIACION SUPERIOR A ± 10 % RESPECTO A LO PROGRAMADO
AUMENTO EN EL PORCENTAJE DE ASISTENCIA JURIDICA

EVALUACION DEL INDICADOR

SE CUMPLE

DEPENDENCIA GENERAL: D00 SECRETARIA DEL AYUNTAMIENTO

DEPENDENCIA AUXILIAR: 109 Registro Civil

GUSTAVO ORLANDO CHAVEZ DUQUE

LIC. MAETHIN CRUZ LÓPEZ



MUNICIPIO DE AYTO: SAN JOSE DEL RINCON

PbRm-086 FICHA TECNICA DE SEGUIMIENTO DE INDICADORES 2022 DE GESTIÓN O ESTRATEGICO

TIPO DE FICHA: OSFEM

PILAR DE DESARROLLO/ EJE TRANSVERSAL: 4 Pilar 4: Seguridad

TEMA DE DESARROLLO: Seguridad con visión ciudadana

PROGRAMA PRESUPUESTARIO: 01080101 Protección jurídica de las personas y sus bienes

PROYECTO PRESUPUESTARIO: 010801010301 Actualización del registro civil

010801010302 Operación registral civil

OBJETIVO DEL PROGRAMA PRESUPUESTARIO: Conjunto de acciones para el fortalecimiento de la certeza jurídica, edificando una alianza entre los distintos órdenes de gobierno y la población, a fin de consolidar una cultura de legalidad que impacte en la prevención del delito.

DEPENDENCIA GENERAL: D00 SECRETARIA DEL AYUNTAMIENTO

DEPENDENCIA AUXILIAR: 109 Registro Civil

ESTRUCTURA DEL INDICADOR

NOMBRE DEL INDICADOR: Porcentaje de acompañamientos jurídicos a la población.
FORMULA DEL CALCULO: (Acompañamientos jurídicos a la población realizados/Acompañamientos jurídicos a la población solicitados)* 100
INTERPRETACIÓN: EFICIENCIA EN LOS SERVICIOS DE ACOMPAÑAMIENTO JURIDICO SOLICITADOS POR POBLACIÓN OTORGADOS POR LA AUTORIDAD MUNICIPAL
DIMENSIÓN QUE ATIENDE: Eficiencia
DESCRIPCIÓN DEL FACTOR DE COMPARACIÓN: Municipal
AMBITO GEOGRAFICO: Rural
COBERTURA: Municipal
LINEA BASE: 0
Numero: NA 12
FRECUENCIA DE MEDICIÓN: Trimestral

COMPORTAMIENTO DE LAS VARIABLES DURANTE EL TRIMESTRE: Octubre-Diciembre

VARIABLE	UNIDAD DE MEDIDA	OPERACION	META ANUAL	AVANCE TRIMESTRAL			AVANCE ACUMULADO		
				Programado	%	Alcanzado	Programado	%	Alcanzado
Acompañamientos jurídicos a la población realizados	Asesoría	Sumable	8,00	2,00	25,00	2,00	100,00	8,00	100,00
Acompañamientos jurídicos a la población solicitados	Asesoría	Sumable	8,00	2,00	25,00	2,00	100,00	8,00	100,00

INCREMENTO EN LOS ACOMPAÑAMIENTOS JURIDICOS OTORGADOS A LA POBLACIÓN
COMPORTAMIENTO DEL INDICADOR
DESCRIPCION DE LA META ANUAL

TRIMESTRE: Octubre-Diciembre

META ANUAL	AVANCE TRIMESTRAL			AVANCE ACUMULADO		
	Programado	Alcanzado	EF%	Programado	Alcanzado	EF%
100,00	100,00	100,00	100,00	100,00	100,00	100,00

DESCRIPCION DE RESULTADOS Y JUSTIFICACION EN CASO DE VARIACION SUPERIOR A ± 10 % RESPECTO A LO PROGRAMADO
AUMENTO EN EL PORCENTAJE DE ASISTENCIA JURIDICA

EVALUACION DEL INDICADOR

SE CUMPLE
DEPENDENCIA GENERAL: D00 SECRETARIA DEL AYUNTAMIENTO
DEPENDENCIA AUXILIAR: 109 Registro Civil

GUSTAVO ORLANDO CHAVEZ DUQUE

LIC. MARIANTON CRUZ LOPEZ



MUNICIPIO DE ATO: SAN JOSE DEL RINCON

PdRm-08b FICHA TECNICA DE SEGUIMIENTO DE INDICADORES 2022 DE GESTIÓN O ESTRATEGICO

TIPO DE FICHA: OSFEM

PILAR DE DESARROLLO / EJE TRANSVERSAL: 4 Pilar 4: Seguridad
 TEMA DE DESARROLLO: Seguridad con visión ciudadana
 PROGRAMA PRESUPUESTARIO: 01090101 Protección jurídica de las personas y sus bienes
 PROYECTO PRESUPUESTARIO: 010901010301 Actualización del registro civil

OBJETIVO DEL PROGRAMA PRESUPUESTARIO: Conjunto de acciones para el fortalecimiento de la certeza jurídica, edificando una alianza entre los distintos órdenes de gobierno y la población, a fin de consolidar una cultura de legalidad que impacte en la prevención del delito.
 D00 SECRETARIA DEL AYUNTAMIENTO
 109 Registro Civil

ESTRUCTURA DEL INDICADOR

NOMBRE DEL INDICADOR: Porcentaje de capacitación realizados para evitar prácticas indebidas en el ejercicio del servicio público.
 FORMULA DEL CÁLCULO: (Eventos de capacitación realizados para evitar prácticas indebidas en el ejercicio del servicio público/Eventos de capacitación programados para evitar prácticas indebidas en el ejercicio del servicio público)*100
 INTERPRETACIÓN: Eficiencia
 DIMENSIÓN QUE ATIENDE: Eficiencia
 DESCRIPCIÓN DEL FACTOR DE COMPARACIÓN:
 AMBITO GEOGRAFICO: Rural
 COBERTURA: Municipal
 LINEA BASE
 Numero: NA 2.1

FRECUENCIA DE MEDICIÓN: Trimestral

COMPORTAMIENTO DE LAS VARIABLES DURANTE EL TRIMESTRE: Octubre-Diciembre

VARIABLE	UNIDAD DE MEDIDA	OPERACION	META ANUAL	AVANCE TRIMESTRAL			AVANCE ACUMULADO				
				Programado	%	Alcanzado	Programado	%	Alcanzado	%	
Eventos de capacitación realizados para evitar prácticas indebidas en el ejercicio del servicio público	Curso	Sumable	1.00	1.00	100.00	1.00	100.00	1.00	100.00	2.00	200.00
Eventos de capacitación programados para evitar prácticas indebidas en el ejercicio del servicio público	Curso	Sumable	1.00	1.00	100.00	1.00	100.00	1.00	100.00	2.00	200.00

COMPORTAMIENTO DEL INDICADOR DESCRIPCIÓN DE LA METAANUAL

METAANUAL	AVANCE TRIMESTRAL			AVANCE ACUMULADO		
	Programado	Alcanzado	EF%	Programado	Alcanzado	EF%
100.00	100.00	100.00	100.00	100.00	100.00	100.00

DESCRIPCIÓN DE RESULTADOS Y JUSTIFICACIÓN EN CASO DE VARIACIÓN SUPERIOR A ± 10 % RESPECTO A LO PROGRAMADO
 EFICIENCIA EN LA CAPACITACIÓN A SERVIDORES PÚBLICOS PARA EVITAR PRÁCTICAS INDEBIDAS EN EL SERVICIO PÚBLICO

EVALUACION DEL INDICADOR

SE CUMPLIO
 DEPENDENCIA GENERAL: D00 SECRETARIA DEL AYUNTAMIENTO
 DEPENDENCIA AUXILIAR: 109 Registro Civil

GUSTAVO ORLANDO CHÁVEZ DUQUE

LIC. MARTÍN CRUZ LÓPEZ



MUNICIPIO DE AYO: **SAN JOSE DEL RINCON**

Pbrm-08b FICHA TECNICA DE SEGUIMIENTO DE INDICADORES 2022 DE GESTIÓN O ESTRATEGICO

TIPO DE FICHA: OSFEM

PILAR DE DESARROLLO / EJE TRANSVERSAL: 4 Pilar 4: Seguridad
 TEMA DE DESARROLLO: Seguridad con visión ciudadana
 PROGRAMA PRESUPUESTARIO: 01080101 Protección Jurídica de las personas y sus bienes
 PROYECTO PRESUPUESTARIO: 010801010301 Actualización del registro civil
 OBJETIVO DEL PROGRAMA PRESUPUESTARIO: Conjunto de acciones para el fortalecimiento de la certeza jurídica, edificando una alianza entre los distintos órdenes de gobierno y la población, a fin de consolidar una cultura de legalidad que impacte en la prevención del delito.
 DEPENDENCIA GENERAL: D00 SECRETARIA DEL AYUNTAMIENTO
 DEPENDENCIA AUXILIAR: 109 Registro Civil

ESTRUCTURA DEL INDICADOR

NOMBRE DEL INDICADOR: Porcentaje de las dinámicas de sensibilización a los servidores públicos sobre las causas del incumplimiento de normas jurídicas.
 FÓRMULA DEL CÁLCULO: (Dinámicas de sensibilización impartidas a los servidores públicos sobre las causas del incumplimiento de normas jurídicas/Dinámicas de sensibilización programadas a los servidores públicos sobre las causas del incumplimiento de normas jurídicas)*100
 INTERPRETACIÓN: EFICIENCIA EN LA DINÁMICA DE SENSIBILIZACIÓN IMPARTIDA A LOS SERVIDORES PÚBLICOS SOBRE LAS CAUSAS DEL INCUMPLIMIENTO DE NORMAS JURÍDICAS
 FRECUENCIA DE MEDICIÓN: Trimestral

DESCRIPCIÓN DEL FACTOR DE COMPARACIÓN: Municipal
 AMBITO GEOGRAFICO: Rural
 COBERTURA: Municipal
 LINEA BASE: 0

Numero: NA 2.2

COMPORTAMIENTO DE LAS VARIABLES DURANTE EL TRIMESTRE: Octubre-Diciembre

VARIABLE	UNIDAD DE MEDIDA	OPERACION	META ANUAL	AVANCE TRIMESTRAL		AVANCE ACUMULADO	
				Programado	%	Programado	%
Dinámicas de sensibilización impartidas a los servidores públicos sobre las causas del incumplimiento de normas jurídicas	Curso	Sumable	1.00	1.00	100.00	1.00	100.00
Dinámicas de sensibilización programadas a los servidores públicos sobre las causas del incumplimiento de normas jurídicas	Curso	Sumable	1.00	1.00	100.00	1.00	100.00

COMPORTAMIENTO DEL INDICADOR

INCREMENTO DE LAS DINÁMICAS DE SENSIBILIZACIÓN A LOS SERVIDORES PÚBLICOS PARA EVITAR EL INCUMPLIMIENTO DE NORMAS JURÍDICAS
 DESCRIPCIÓN DE LA META ANUAL:
 TRIMESTRE: Octubre-Diciembre

META ANUAL	AVANCE TRIMESTRAL				AVANCE ACUMULADO			
	Programado	Alcanzado	EF%	SEMAFORO	Programado	Alcanzado	EF%	SEMAFORO
100.00	100.00	100.00	100.00	VERDE	100.00	100.00	100.00	VERDE

DESCRIPCIÓN DE RESULTADOS Y JUSTIFICACIÓN EN CASO DE VARIACIÓN SUPERIOR A ± 10 % RESPECTO A LO PROGRAMADO
 INCREMENTO DE LAS DINÁMICAS DE SENSIBILIZACIÓN A LOS SERVIDORES PÚBLICOS

EVALUACION DEL INDICADOR

SE CUMPLIO
 DEPENDENCIA GENERAL: D00 SECRETARIA DEL AYUNTAMIENTO
 DEPENDENCIA AUXILIAR: 109 Registro Civil

ELABORÓ
 GUSTAVO ORLANDO CHÁVEZ DUQUE

VO. BO.
 LIC. MARTÍN CRUZ LÓPEZ



MUNICIPIO DE AYO: **SAN JOSE DEL RINCON**

Pbrm-08b FICHA TECNICA DE SEGUIMIENTO DE INDICADORES 2022 DE GESTIÓN O ESTRATEGICO

TIPO DE FICHA: OSFEM

PILAR DE DESARROLLO / EJE TRANSVERSAL: 4 Pilar 4: Seguridad

TEMA DE DESARROLLO: Seguridad con visión ciudadana

PROGRAMA PRESUPUESTARIO: 01080101 Protección Jurídica de las personas y sus bienes

PROYECTO PRESUPUESTARIO: 010801010301 Actualización del registro civil

010801010302 Operación registral civil

OBJETIVO DEL PROGRAMA PRESUPUESTARIO: Conjunto de acciones para el fortalecimiento de la certeza jurídica, edificando una alianza entre los distintos órdenes de gobierno y la población, a fin de consolidar una cultura de legalidad que impacte en la prevención del delito.

DEPENDENCIA GENERAL: D00 SECRETARIA DEL AYUNTAMIENTO

DEPENDENCIA AUXILIAR: 109 Registro Civil

ESTRUCTURA DEL INDICADOR

NOMBRE DEL INDICADOR: Porcentaje de las quejas ante la comisión de hechos indebidos por parte de los servidores públicos.

FÓRMULA DEL CÁLCULO: (Quejas recibidas ante la comisión de hechos indebidos por parte de los servidores públicos/Quejas estimadas a recibir ante la comisión de hechos indebidos por parte de los servidores públicos)*100

INTERPRETACIÓN: Mide el porcentaje de las quejas ante la comisión de hechos indebidos por parte de los servidores públicos municipal.

DIMENSIÓN QUE ATIENDE: Eficiencia FRECUENCIA DE MEDICIÓN: Trimestral

DESCRIPCIÓN DEL FACTOR DE COMPARACIÓN: Municipal

AMBITO GEOGRAFICO: Rural

COBERTURA: Municipal

LÍNEA BASE: 0

Numero: NA 3.1

COMPORTAMIENTO DE LAS VARIABLES DURANTE EL TRIMESTRE: Octubre-Diciembre

VARIABLE	UNIDAD DE MEDIDA	OPERACION	META ANUAL	AVANCE TRIMESTRAL		AVANCE ACUMULADO	
				Programado	%	Programado	%
Quejas recibidas ante la comisión de hechos indebidos por parte de los servidores públicos	Quejas	Sumable	1.00	1.00	100.00	1.00	100.00
Quejas estimadas a recibir ante la comisión de hechos indebidos por parte de los servidores públicos	Quejas	Sumable	1.00	1.00	100.00	1.00	100.00

COMPORTAMIENTO DEL INDICADOR

DESCRIPCIÓN DE LA META ANUAL

TRIMESTRE: Octubre-Diciembre

META ANUAL	AVANCE TRIMESTRAL			AVANCE ACUMULADO		
	Programado	Alcanzado	EF%	Programado	Alcanzado	EF%
100.00	100.00	100.00	100.00	100.00	100.00	100.00

DESCRIPCIÓN DE RESULTADOS Y JUSTIFICACIÓN EN CASO DE VARIACIÓN SUPERIOR A ± 10% RESPECTO A LO PROGRAMADO

EVALUACION DEL INDICADOR

SE CUMPLE

DEPENDENCIA GENERAL: D00 SECRETARIA DEL AYUNTAMIENTO

DEPENDENCIA AUXILIAR: 109 Registro Civil

ELABORO

GUSTAVO ORLANDO CHÁVEZ DUQUE

VO. ENVIÓ

LIC. MARTÍN ESCOBAR LÓPEZ



MUNICIPIO DE AYTO: SAN JOSE DEL RINCON

PbRm-08b FICHA TECNICA DE SEGUIMIENTO DE INDICADORES 2022 DE GESTIÓN O ESTRATEGICO

TIPO DE FICHA: OSFEM

PILAR DE DESARROLLO/ EJE TRANSVERSAL: 4 Pilar 4: Seguridad

TEMA DE DESARROLLO: Seguridad con visión ciudadana

PROGRAMA PRESUPUESTARIO: 01080101 Protección jurídica de las personas y sus bienes

PROYECTO PRESUPUESTARIO: 010801010301 Actualización del registro civil

010801010302 Operación registral civil

OBJETIVO DEL PROGRAMA PRESUPUESTARIO: Conjunto de acciones para el fortalecimiento de la certeza jurídica, edificando una alianza entre los distintos órdenes de gobierno y la población, a fin de consolidar una cultura de legalidad que impacte en la prevención del delito.

DEPENDENCIA GENERAL: D00 SECRETARIA DEL AYUNTAMIENTO

DEPENDENCIA AUXILIAR: 109 Registro Civil

ESTRUCTURA DEL INDICADOR

NOMBRE DEL INDICADOR: Porcentaje de exámenes de desempeño efectuados a los servidores públicos.

FORMULA DEL CALCULO: (Exámenes de desempeño de funciones efectuados a los servidores públicos/Exámenes de desempeño de funciones programados)*100

INTERPRETACIÓN: EFICIENCIA DEL DESEMPEÑO DE LAS FUNCIONES EFECTUADOS A LOS SERVIDORES PÚBLICOS A TRAVÉS DE UN EXAMEN

DIMENSIÓN QUE ATIENDE: Eficiencia

FRECUENCIA DE MEDICIÓN: Trimestral

DESCRIPCIÓN DEL FACTOR DE COMPARACIÓN: Municipal

AMBITO GEOGRAFICO: Rural

COBERTURA: Municipal

LINEA BASE: 0

Numero: NA 32

COMPORTAMIENTO DE LAS VARIABLES DURANTE EL TRIMESTRE: Octubre-Diciembre

VARIABLE	UNIDAD DE MEDIDA	OPERACION	META ANUAL	AVANCE TRIMESTRAL		AVANCE ACUMULADO	
				Programado	%	Programado	%
Exámenes de desempeño de funciones efectuados a los servidores públicos	Vista	Sumable	1.00	1.00	100.00	1.00	100.00
Exámenes de desempeño de funciones programados	Vista	Sumable	1.00	1.00	100.00	1.00	100.00

COMPORTAMIENTO DEL INDICADOR

DESCRIPCION DE LA META ANUAL

MEJORARA EL DESEMPEÑO DE LOS SERVIDORES PÚBLICOS A TRAVÉS DE SUPERVISIONES CONSTANTES

TRIMESTRE: Octubre-Diciembre

META ANUAL	AVANCE TRIMESTRAL				AVANCE ACUMULADO			
	Programado	Alcanzado	EF%	SEMAFORO	Programado	Alcanzado	EF%	SEMAFORO
100.00	100.00	100.00	100.00	VERDE	100.00	100.00	100.00	VERDE

DESCRIPCION DE RESULTADOS Y JUSTIFICACION EN CASO DE VARIACION SUPERIOR A ±10 % RESPECTO A LO PROGRAMADO

MEJORARA EL DESEMPEÑO DE LOS SERVIDORES PÚBLICOS A TRAVÉS DE SUPERVISIONES CONSTANTES

EVALUACION DEL INDICADOR

SE CUMPLE

DEPENDENCIA GENERAL: D00 SECRETARIA DEL AYUNTAMIENTO

DEPENDENCIA AUXILIAR: 109 Registro Civil

GUSTAVO ORLANDO CHAVEZ DUQUE

LIC. MARTÍN CRUZ LÓPEZ

FECHA DE ELABORACION: 10/02/2023

Hoja: 204 de 563



MUNICIPIO DE AYTO: SAN JOSE DEL RINCON

PbRm-08b FICHA TECNICA DE SEGUIMIENTO DE INDICADORES 2022 DE GESTIÓN O ESTRATEGICO

TIPO DE FICHA: OSFEM

PILAR DE DESARROLLO / EJE TRANSVERSAL: 3 Pilar 3: Territorial

TEMA DE DESARROLLO: Ciudades y comunidades sostenibles

PROGRAMA PRESUPUESTARIO: 01030301 Conservación del patrimonio público

PROYECTO PRESUPUESTARIO: 010303010101 Conservación, restauración y difusión del patrimonio cultural

OBJETIVO DEL PROGRAMA PRESUPUESTARIO: Incluye las acciones encaminadas a mantener y transmitir el conocimiento del patrimonio público tangible e intangible, como devenir de la identidad de los mexicanos.

DEPENDENCIA GENERAL: D00 SECRETARIA DEL AYUNTAMIENTO

DEPENDENCIA AUXILIAR: 113 Cronista Municipal

ESTRUCTURA DEL INDICADOR

NOMBRE DEL INDICADOR: Tasa de variación en el registro de los bienes muebles e inmuebles propiedad del municipio.
FORMULA DEL CALCULO: ((Bienes inmuebles propiedad del municipio registrados en el año actual/Bienes inmuebles propiedad del municipio registrados en el año anterior)-1)*100
INTERPRETACIÓN: PORCENTAJE DE CUMPLIMIENTO EN EL REGISTRO DE BIENES INMUEBLES DE ACUERDO A LO PROGRAMADO
DIMENSIÓN QUE ATIENDE: Eficiencia
DESCRIPCIÓN DEL FACTOR DE COMPARACIÓN: Municipal
AMBITO GEOGRAFICO: RURAL
COBERTURA: 100082
LINEA BASE: 0

FRECUENCIA DE MEDICIÓN:

Anual

Numero: NF 1

COMPORTAMIENTO DE LAS VARIABLES DURANTE EL TRIMESTRE: Octubre-Diciembre

VARIABLE	UNIDAD DE MEDIDA	OPERACION	META ANUAL	AVANCE TRIMESTRAL			AVANCE ACUMULADO		
				Programado	%	Alcanzado	Programado	%	Alcanzado
Bienes inmuebles propiedad del municipio registrados en el año actual	Unidad	Sumable	1.00	1.00	100.00	1.00	100.00	1.00	100.00
Bienes inmuebles propiedad del municipio registrados en el año anterior	Unidad	Sumable	1.00	1.00	100.00	1.00	100.00	1.00	100.00

COMPORTAMIENTO DEL INDICADOR
DESCRIPCIÓN DE LA META ANUAL

REGISTRO DE BIENES INMUEBLES DE VALOR CULTURAL, ARTISTICO O HISTÓRICO

TRIMESTRE: Octubre-Diciembre

META ANUAL	AVANCE TRIMESTRAL			AVANCE ACUMULADO		
	Programado	Alcanzado	EF%	Programado	Alcanzado	EF%
0.00	0.00	0.00	0.00	0.00	0.00	0.00

DESCRIPCIÓN DE RESULTADOS Y JUSTIFICACIÓN EN CASO DE VARIACIÓN SUPERIOR A ± 10 % RESPECTO A LO PROGRAMADO
REGISTRO DE BIENES INMUEBLES DE VALOR CULTURAL

EVALUACION DEL INDICADOR

REGISTRO DE BIENES INMUEBLES DE VALOR CULTURAL REALIZADO

DEPENDENCIA GENERAL: D00 SECRETARIA DEL AYUNTAMIENTO

DEPENDENCIA AUXILIAR: 113 Cronista Municipal

ELABORO
GUSTAVO ORLANDO CHAVEZ DUQUE

VALIDO
LIC. MARCELO CRUZ LÓPEZ



MUNICIPIO DE ATO: **SAN JOSE DEL RINCON**

Pbrm-08b FICHA TECNICA DE SEGUIMIENTO DE INDICADORES 2022 DE GESTIÓN O ESTRATEGICO

TIPO DE FICHA: OSFEM

PILAR DE DESARROLLO / EJE TRANSVERSAL: 3 Pilar 3: Territorial

TEMA DE DESARROLLO: Ciudades y comunidades sostenibles

PROGRAMA PRESUPUESTARIO: 01030301 Conservación del patrimonio público

PROYECTO PRESUPUESTARIO: 0103030101 Conservación, restauración y difusión del patrimonio cultural

OBJETIVO DEL PROGRAMA PRESUPUESTARIO: Incluye las acciones encaminadas a mantener y transmitir el conocimiento del patrimonio público tangible e intangible, como devenir de la identidad de los mexiquenses.

DEPENDENCIA GENERAL: D00 SECRETARIA DEL AYUNTAMIENTO

DEPENDENCIA AUXILIAR: 113 Cronista Municipal

ESTRUCTURA DEL INDICADOR

NOMBRE DEL INDICADOR: Tasa de variación del mantenimiento realizado al patrimonio cultural, artístico e histórico
FORMULA DEL CALCULO: ((Mantenimiento al patrimonio cultural, artístico e histórico realizado en el año actual/Mantenimiento en el patrimonio cultural, artístico e histórico realizado en el año anterior)-1)*100
INTERPRETACIÓN: PORCENTAJE DE ACCIONES DE MANTENIMIENTO AL PATRIMONIO CULTURAL, ARTISTICO E HISTORICO REALIZADO
DIMENSION QUE ATIENDE: Eficiencia
DESCRIPCION DEL FACTOR DE COMPARACIÓN: Municipal
AMBITO GEOGRAFICO: RURAL
COBERTURA: 100092
LINEA BASE: 0
FRECUCENCIA DE MEDICIÓN: Anual

Numero: NP 1

COMPORTAMIENTO DE LAS VARIABLES DURANTE EL TRIMESTRE: Octubre-Diciembre

VARIABLE	UNIDAD DE MEDIDA	OPERACION	META ANUAL	AVANCE TRIMESTRAL		AVANCE ACUMULADO	
				Programado	%	Programado	%
Mantenimiento al patrimonio cultural, artístico e histórico realizado en el año actual	Mantenimiento	Sumable	1.00	1.00	100.00	1.00	100.00
Mantenimiento en el patrimonio cultural, artístico e histórico realizado en el año anterior	Mantenimiento	Sumable	1.00	1.00	100.00	1.00	100.00

COMPORTAMIENTO DEL INDICADOR
DESCRIPCION DE LA META ANUAL

REALIZACIÓN DE MANTENIMIENTO AL PATRIMONIO CULTURAL, ARTISTICO E HISTÓRICO

TRIMESTRE: Octubre-Diciembre

META ANUAL	AVANCE TRIMESTRAL			AVANCE ACUMULADO		
	Programado	Alcanzado	EF%	Programado	Alcanzado	EF%
0.00	0.00	0.00	0.00	0.00	0.00	0.00

DESCRIPCION DE RESULTADOS Y JUSTIFICACION EN CASO DE VARIACION SUPERIOR A ± 10 % RESPECTO A LO PROGRAMADO
REALIZACION DE MANTENIMIENTO AL PATRIMONIO CULTURAL, ARTISTICO E HISTORICO

EVALUACION DEL INDICADOR

REALIZACIÓN DE MANTENIMIENTO AL PATRIMONIO CULTURAL, ARTISTICO E HISTÓRICO REALIZADO

DEPENDENCIA GENERAL: D00 SECRETARIA DEL AYUNTAMIENTO

DEPENDENCIA AUXILIAR: 113 Cronista Municipal

ELABORÓ

GUSTAVO ORLANDO CHÁVEZ DUQUE

VO BOF

LIC. MARTÍN CRUZ LÓPEZ

FECHA DE ELABORACION: 10/02/2023

Hoja: 20 de 563



MUNICIPIO DE AYTO: SAN JOSE DEL RINCON

Pbrm-08b FICHA TECNICA DE SEGUIMIENTO DE INDICADORES 2022 DE GESTIÓN O ESTRATEGICO

TIPO DE FICHA: OSFEM

PILAR DE DESARROLLO/EJE TRANSVERSAL: 3 Pilar 3: Territorial

TEMA DE DESARROLLO: Ciudades y comunidades sostenibles

PROGRAMA PRESUPUESTARIO: 01030301 Conservación del patrimonio publico

PROYECTO PRESUPUESTARIO: 010303010101 Conservación, restauración y difusión del patrimonio cultural

OBJETIVO DEL PROGRAMA PRESUPUESTARIO: Incluye las acciones encaminadas a mantener y transmitir el conocimiento del patrimonio publico tangible e intangible, como devenir de la identidad de los mexiquenses.

DEPENDENCIA GENERAL: D00 SECRETARIA DEL AYUNTAMIENTO

DEPENDENCIA AUXILIAR: 113 Cronista Municipal

ESTRUCTURA DEL INDICADOR

NOMBRE DEL INDICADOR: Porcentaje de dictámenes realizados en materia de conservación y mantenimiento.
FORMULA DEL CALCULO: (Dictámenes en materia de conservación y mantenimiento realizados/Dictámenes en materia de conservación y mantenimiento programados)*100
INTERPRETACIÓN: PORCENTAJE DE DICTAMENES REALIZADOS EN MATERIA DE CONSERVACION Y MANTENIMIENTO DE ACUERDO A LO PROGRAMADO.
DIMENSIÓN QUE ATIENDE: Eficiencia
DESCRIPCIÓN DEL FACTOR DE COMPARACIÓN: Municipal
AMBITO GEOGRAFICO: RURAL
COBERTURA: MUNICIPAL
LINEA BASE: 0

FRECUENCIA DE MEDICIÓN: Semestral

Numero: NC 1

COMPORTAMIENTO DE LAS VARIABLES DURANTE EL TRIMESTRE: Octubre-Diciembre

VARIABLE	UNIDAD DE MEDIDA	OPERACION	META ANUAL	AVANCE TRIMESTRAL			AVANCE ACUMULADO		
				Programado	%	Alcanzado	Programado	%	Alcanzado
Dictámenes en materia de conservación y mantenimiento realizados	Dictamen	Sumable	1,00	1,00	100,00	1,00	100,00	1,00	100,00
Dictámenes en materia de conservación y mantenimiento programados	Dictamen	Sumable	1,00	1,00	100,00	1,00	100,00	1,00	100,00

COMPORTAMIENTO DEL INDICADOR

EMISIÓN DE DICTAMEN EN MATERIA DE CONSERVACIÓN Y MANTENIMIENTO DE PATRIMONIO CULTURAL, ARTISTICO O HISTORICO.
DESCRIPCIÓN DE LA META ANUAL

TRIMESTRE: Octubre-Diciembre

META ANUAL	AVANCE TRIMESTRAL			AVANCE ACUMULADO		
	Programado	Alcanzado	EF%	Programado	Alcanzado	EF%
100.00	100.00	100.00	100.00	100.00	100.00	100.00

DESCRIPCIÓN DE RESULTADOS Y JUSTIFICACIÓN EN CASO DE VARIACIÓN SUPERIOR A ± 10 % RESPECTO A LO PROGRAMADO
EMISIÓN DE DICTAMEN EN MATERIA DE CONSERVACIÓN Y MANTENIMIENTO DE PATRIMONIO CULTURAL, ARTISTICO O HISTORICO.

EVALUACION DEL INDICADOR

EMISIÓN DE DICTAMEN EN MATERIA DE CONSERVACIÓN Y MANTENIMIENTO DE PATRIMONIO CULTURAL, ARTISTICO O HISTÓRICO.REALIZADO

DEPENDENCIA GENERAL: D00 SECRETARIA DEL AYUNTAMIENTO

DEPENDENCIA AUXILIAR: 113 Cronista Municipal

ELABORÓ
GUSTAVO ORLANDO CHAVEZ DUQUE

VO.110
LIC. MARIANA CRUZ LÓPEZ



MUNICIPIO DE ATTO: SAN JOSE DEL RINCON

PbRm-08b FICHA TECNICA DE SEGUIMIENTO DE INDICADORES 2022 DE GESTIÓN O ESTRATEGICO

TIPO DE FICHA: OSFEM

PLAR DE DESARROLLO / EJE TRANSVERSAL: 3 Pilar 3: Territorial

TEMA DE DESARROLLO: Ciudades y comunidades sostenibles

PROGRAMA PRESUPUESTARIO: 01030301 Conservación del patrimonio público

PROYECTO PRESUPUESTARIO: 010303010101 Conservación, restauración y difusión del patrimonio cultural

OBJETIVO DEL PROGRAMA PRESUPUESTARIO: Incluye las acciones encaminadas a mantener y transmitir el conocimiento del patrimonio público tangible e intangible, como devenir de la identidad de los mexicanos.

DEPENDENCIA GENERAL: D00 SECRETARIA DEL AYUNTAMIENTO

DEPENDENCIA AUXILIAR: 113 Cronista Municipal

ESTRUCTURA DEL INDICADOR

NOMBRE DEL INDICADOR: Porcentaje de visitas guiadas al patrimonio cultural realizadas.

FORMULA DEL CÁLCULO: (Visitas guiadas al patrimonio publico cultural, artistico e histórico realizadas/Visitas guiadas al patrimonio publico cultural programadas)*100

INTERPRETACIÓN: PORCENTAJE DE VISITAS GUIADAS AL PATRIMONIO CULTURAL PARA DIFUNDIR EL PATRIMONIO CULTURAL, ARTÍSTICO E HISTÓRICO DEL MUNICIPIO

DIMENSIÓN QUE ATIENDE: Eficiencia

DESCRIPCIÓN DEL FACTOR DE COMPARACIÓN: Municipal

AMBITO GEOGRAFICO: Rural

COBERTURA: Municipal

LINEA BASE: 0

Numero: NC 2

COMPORTAMIENTO DE LAS VARIABLES DURANTE EL TRIMESTRE: Octubre-Diciembre

VARIABLE	UNIDAD DE MEDIDA	OPERACION	META ANUAL	AVANCE TRIMESTRAL			AVANCE ACUMULADO		
				Programado	%	Alcanzado	Programado	%	Alcanzado
Visitas guiadas al patrimonio publico cultural, artistico e histórico realizadas	REGISTRO	Sumable	1,00	1,00	100,00	1,00	100,00	1,00	100,00
Visitas guiadas al patrimonio publico cultural programadas	REGISTRO	Sumable	1,00	1,00	100,00	1,00	100,00	1,00	100,00

COMPORTAMIENTO DEL INDICADOR

DESCRIPCIÓN DE LA META ANUAL

IMPLEMENTACIÓN DE VISITAS GUIADAS AL PATRIMONIO CULTURAL PARA DIFUNDIR EL PATRIMONIO CULTURAL, ARTÍSTICO E HISTÓRICO DEL MUNICIPIO

TRIMESTRE: Octubre-Diciembre

META ANUAL	AVANCE TRIMESTRAL			AVANCE ACUMULADO		
	Programado	Alcanzado	EF%	Programado	Alcanzado	EF%
100.00	100.00	100.00	100.00	100.00	100.00	100.00

DESCRIPCIÓN DE RESULTADOS Y JUSTIFICACIÓN EN CASO DE VARIACIÓN SUPERIOR A ± 10 % RESPECTO A LO PROGRAMADO

EVALUACION DEL INDICADOR

IMPLEMENTACIÓN DE VISITAS GUIADAS AL PATRIMONIO CULTURAL PARA DIFUNDIR EL PATRIMONIO CULTURAL, ARTÍSTICO E HISTÓRICO DEL MUNICIPIO REALIZADAS

DEPENDENCIA GENERAL: D00 SECRETARIA DEL AYUNTAMIENTO

DEPENDENCIA AUXILIAR: 113 Cronista Municipal

ELABORADO

GUSTAVO ORLANDO CHÁVEZ DUQUE

VALIDADO

LIC. MARTÍN CRUZ LÓPEZ



MUNICIPIO DE AYTO: SAN JOSE DEL RINCON

Pbrm-08b FICHA TECNICA DE SEGUIMIENTO DE INDICADORES 2022 DE GESTIÓN O ESTRATEGICO

TIPO DE FICHA: OSFEM

PILAR DE DESARROLLO / EJE TRANSVERSAL: 3 Pilar 3: Territorial
 Ciudades y comunidades sostenibles
 TEMA DE DESARROLLO: 01030301 Conservación del patrimonio público
 PROGRAMA PRESUPUESTARIO: 010303010101 Conservación, restauración y difusión del patrimonio cultural
 PROYECTO PRESUPUESTARIO: Incluye las acciones encaminadas a mantener y transmitir el conocimiento del patrimonio público tangible e intangible, como devenir de la identidad de los mexicanos.
 OBJETIVO DEL PROGRAMA PRESUPUESTARIO: D00 SECRETARIA DEL AYUNTAMIENTO
 DEPENDENCIA GENERAL: 113 Cronista Municipal
 DEPENDENCIA AUXILIAR: 113 Cronista Municipal

ESTRUCTURA DEL INDICADOR

NOMBRE DEL INDICADOR: Porcentaje de solicitudes de conservación y mantenimiento del patrimonio cultural, artístico e histórico atendidas.
 FÓRMULA DEL CALCULO: (Solicitudes de conservación y mantenimiento del patrimonio cultural, artístico e histórico atendidas/Solicitudes de conservación y mantenimiento del patrimonio cultural, artístico e histórico registradas)*100
 INTERPRETACIÓN: SOLICITUDES ATENDIDAS DE CONSERVACIÓN Y MANTENIMIENTO DEL PATRIMONIO CULTURAL, ARTISTICO E HISTÓRICO DE ACUERDO A LO PROGRAMADO.
 DIMENSIÓN QUE ATIENDE: Eficiencia
 DESCRIPCIÓN DEL FACTOR DE COMPARACIÓN: Municipal
 AMBITO GEOGRAFICO: RURAL
 COBERTURA: MUNICIPAL
 LINEA BASE: 0
 Numero: NA 1.1

COMPORTAMIENTO DE LAS VARIABLES DURANTE EL TRIMESTRE: Octubre-Diciembre

VARIABLE	UNIDAD DE MEDIDA	OPERACION	META ANUAL	AVANCE TRIMESTRAL		AVANCE ACUMULADO	
				Programado	%	Programado	%
Solicitudes de conservación y mantenimiento del patrimonio cultural, artístico e histórico	Solicitud	Sumable	1,00	1,00	100,00	1,00	100,00
Solicitudes de conservación y mantenimiento del patrimonio cultural, artístico e histórico registradas	Solicitud	Sumable	1,00	1,00	100,00	1,00	100,00

COMPORTAMIENTO DEL INDICADOR

DESCRIPCION DE LA META ANUAL:
 IMPLEMENTAR LA ATENCIÓN DE SOLICITUDES DE CONSERVACIÓN Y MANTENIMIENTO DEL PATRIMONIO PÚBLICO CULTURAL, ARTISTICO E HISTÓRICO.

TRIMESTRE: Octubre-Diciembre

META ANUAL	AVANCE TRIMESTRAL				AVANCE ACUMULADO			
	Programado	Alcanzado	EF%	SEMAFORO	Programado	Alcanzado	EF%	SEMAFORO
100,00	100,00	100,00	100,00	VEDE	100,00	100,00	100,00	VEDE

DESCRIPCIÓN DE RESULTADOS Y JUSTIFICACIÓN EN CASO DE VARIACIÓN SUPERIOR A ± 10% RESPECTO A LO PROGRAMADO
 IMPLEMENTAR LA ATENCIÓN DE SOLICITUDES DE CONSERVACIÓN Y MANTENIMIENTO DEL PATRIMONIO PÚBLICO CULTURAL, ARTISTICO E HISTÓRICO.

EVALUACION DEL INDICADOR

IMPLEMENTAR LA ATENCIÓN DE SOLICITUDES DE CONSERVACIÓN Y MANTENIMIENTO DEL PATRIMONIO PÚBLICO CULTURAL, ARTISTICO E HISTÓRICO REALIZADAS
 DEPENDENCIA GENERAL: D00 SECRETARIA DEL AYUNTAMIENTO
 DEPENDENCIA AUXILIAR: 113 Cronista Municipal

ELABORÓ

GUSTAVO ORLANDO CHÁVEZ DUQUE

VOY BE

LIC. MARCELO CRUZ LÓPEZ



MUNICIPIO DE AYTO: SAN JOSE DEL RINCON

Pbrm-08b FICHA TECNICA DE SEGUIMIENTO DE INDICADORES 2022 DE GESTIÓN O ESTRATEGICO

TIPO DE FICHA: OSFEM

PILAR DE DESARROLLO/ EJE TRANSVERSAL: 3 Pilar 3: Territorial

TEMA DE DESARROLLO: Ciudades y comunidades sostenibles

PROGRAMA PRESUPUESTARIO: 01030301 Conservación del patrimonio público

PROYECTO PRESUPUESTARIO: 010303010101 Conservación, restauración y difusión del patrimonio cultural

OBJETIVO DEL PROGRAMA PRESUPUESTARIO: Incluye las acciones encaminadas a mantener y transmitir el conocimiento del patrimonio público tangible e intangible, como devenir de la identidad de los mexicanos.

DEPENDENCIA GENERAL: D00 SECRETARIA DEL AYUNTAMIENTO

DEPENDENCIA AUXILIAR: 113 Cronista Municipal

ESTRUCTURA DEL INDICADOR

NOMBRE DEL INDICADOR: Porcentaje de cumplimiento del programa de conservación y mantenimiento del archivo histórico municipal
FORMULA DEL CALCULO: (Actividades del programa de conservación y mantenimiento del archivo histórico municipal realizadas/Actividades del programa de conservación y mantenimiento del archivo histórico municipal programadas) *100.

INTERPRETACIÓN:

DIMENSIÓN QUE ATIENDE: Eficiencia

FRECUENCIA DE MEDICIÓN:

Semestral

DESCRIPCIÓN DEL FACTOR DE COMPARACIÓN:

AMBITO GEOGRAFICO:

COBERTURA:

LINEA BASE

Numero: NA 12

COMPORTAMIENTO DE LAS VARIABLES DURANTE EL TRIMESTRE: Octubre-Diciembre

VARIABLE	UNIDAD DE MEDIDA	OPERACION	META ANUAL	AVANCE TRIMESTRAL			AVANCE ACUMULADO		
				Programado	%	Alcanzado	Programado	%	Alcanzado
Actividades del programa de conservación y mantenimiento del archivo histórico municipal realizadas			0.00	0.00	0.00	0.00	0.00	0.00	0.00
Actividades del programa de conservación y mantenimiento del archivo histórico municipal programadas			0.00	0.00	0.00	0.00	0.00	0.00	0.00

COMPORTAMIENTO DEL INDICADOR
DESCRIPCIÓN DE LA META ANUAL

META ANUAL	AVANCE TRIMESTRAL			AVANCE ACUMULADO		
	Programado	Alcanzado	EF%	Programado	Alcanzado	EF%
0.00	0.00	0.00	0.00	0.00	0.00	0.00

DESCRIPCIÓN DE RESULTADOS Y JUSTIFICACIÓN EN CASO DE VARIACIÓN SUPERIOR A ± 10 % RESPECTO A LO PROGRAMADO

EVALUACION DEL INDICADOR

DEPENDENCIA GENERAL: D00 SECRETARIA DEL AYUNTAMIENTO
DEPENDENCIA AUXILIAR: 113 Cronista Municipal

GUSTAVO ORLANDO CHAVEZ DUQUE

LIC. MAXIMILIANO CRUZ LÓPEZ



MUNICIPIO DE AYTO: SAN JOSE DEL RINCON

PbRm-08b FICHA TECNICA DE SEGUIMIENTO DE INDICADORES 2022 DE GESTIÓN O ESTRATEGICO

TIPO DE FICHA: OSFEM

PILAR DE DESARROLLO/ EJE TRANSVERSAL: 3 Pilar 3: Territorial

TEMA DE DESARROLLO: Ciudades y comunidades sostenibles

PROGRAMA PRESUPUESTARIO: 01030301 Conservación del patrimonio público

PROYECTO PRESUPUESTARIO: 010303010101 Conservación, restauración y difusión del patrimonio cultural

OBJETIVO DEL PROGRAMA PRESUPUESTARIO: Incluye las acciones encaminadas a mantener y transmitir el conocimiento del patrimonio público tangible e intangible, como devenir de la identidad de los mexiquenses.

DEPENDENCIA GENERAL: D00 SECRETARIA DEL AYUNTAMIENTO

DEPENDENCIA AUXILIAR: 113 Cronista Municipal

ESTRUCTURA DEL INDICADOR

NOMBRE DEL INDICADOR: Porcentaje de cumplimiento del programa de difusión de las actividades culturales, artísticas e históricas.

FORMULA DEL CALCULO: (Programa de difusión de actividades culturales, artísticas e históricas ejecutado/Programa de difusión de actividades culturales programado) *100

INTERPRETACIÓN: DESARROLLO DE UN PROGRAMA PARA LA DIFUSIÓN DE LAS ACTIVIDADES CULTURALES, ARTÍSTICAS E HISTÓRICAS.

DIMENSIÓN QUE ATIENDE: Eficiencia Frecuencia de medición: Trimestral

DESCRIPCIÓN DEL FACTOR DE COMPARACIÓN: Municipal

AMBITO GEOGRAFICO: Rural

COBERTURA: Municipal

LÍNEA BASE: 0

Numero: NA 2.1

COMPORTAMIENTO DE LAS VARIABLES DURANTE EL TRIMESTRE: Octubre-Diciembre

VARIABLE	UNIDAD DE MEDIDA	OPERACION	META ANUAL	AVANCE TRIMESTRAL			AVANCE ACUMULADO		
				Programado	%	Alcanzado	Programado	%	Alcanzado
Programa de difusión de actividades culturales, artísticas e históricas ejecutado	Programa	Sumable	1.00	0.00	0.00	1.00	0.00	1.00	100.00
Programa de difusión de actividades culturales programado	Programa	Sumable	1.00	0.00	0.00	1.00	0.00	1.00	100.00

COMPORTAMIENTO DEL INDICADOR

DESCRIPCIÓN DE LA META ANUAL

DESARROLLO DE UN PROGRAMA PARA LA DIFUSIÓN DE LAS ACTIVIDADES CULTURALES, ARTÍSTICAS E HISTÓRICAS.

TRIMESTRE: Octubre-Diciembre

META ANUAL	AVANCE TRIMESTRAL			AVANCE ACUMULADO		
	Programado	Alcanzado	EF%	Programado	Alcanzado	EF%
100.00	0.00	100.00	0.00	100.00	100.00	100.00

DESCRIPCIÓN DE RESULTADOS Y JUSTIFICACIÓN EN CASO DE VARIACIÓN SUPERIOR A ± 10 % RESPECTO A LO PROGRAMADO

EVALUACION DEL INDICADOR

IMPLEMENTACIÓN DE UN PROGRAMA PARA LA DIFUSIÓN DE LAS ACTIVIDADES CULTURALES, ARTÍSTICAS E HISTÓRICAS REALIZADA

DEPENDENCIA GENERAL: D00 SECRETARIA DEL AYUNTAMIENTO

DEPENDENCIA AUXILIAR: 113 Cronista Municipal

GUSTAVO ORLANDO CHAVEZ DUQUE

LIC. MARTIN CRUZ LÓPEZ

FECHA DE ELABORACION: 10/02/2023

Hoja: 25 de 563



MUNICIPIO DE AYTO: SAN JOSE DEL RINCON

PbRm-08b FICHA TECNICA DE SEGUIMIENTO DE INDICADORES 2022 DE GESTIÓN O ESTRATEGICO

TIPO DE FICHA: OSFEM

PILAR DE DESARROLLO / EJE TRANSVERSAL: 2 Pilar 2: Económico
 TEMA DE DESARROLLO: Desarrollo económico
 PROGRAMA PRESUPUESTARIO: 03040201 Modernización Industrial
 PROYECTO PRESUPUESTARIO: 0304020103 Fortalecimiento a la competitividad

OBJETIVO DEL PROGRAMA PRESUPUESTARIO: Agrupa los proyectos orientados a fomentar una cultura empresarial que asegure la modernización industrial para atraer inversión productiva nacional y extranjera, con fuerte impulso de las exportaciones, donde las cadenas productivas concreten el fortalecimiento de la micro y pequeña empresa con absoluto respeto al medio ambiente.

DEPENDENCIA GENERAL: N00 DIRECCION DE DESARROLLO ECONOMICO
 DEPENDENCIA AUXILIAR: N00 Direccion General de Desarrollo y Fomento Economico

ESTRUCTURA DEL INDICADOR

NOMBRE DEL INDICADOR: Tasa de variación en la apertura de Micro y pequeñas empresas
 FORMULA DEL CALCULO: ((Micro y pequeñas empresas aperturadas en el año actual/Micro y pequeñas empresas aperturadas en el año anterior)-1) *100
 INTERPRETACION: Variación en la apertura de micro y pequeñas empresas del municipio
 DIMENSION QUE ATIENDE: Eficiencia
 DESCRIPCION DEL FACTOR DE COMPARACION: Municipal
 AMBITO GEOGRAFICO: RURAL
 COBERTURA: 100092
 LINEA BASE: 0
 Numero: NF 1

FRECUENCIA DE MEDICION: Anual

COMPORTAMIENTO DE LAS VARIABLES DURANTE EL TRIMESTRE: Octubre-Diciembre

VARIABLE	UNIDAD DE MEDIDA	OPERACION	META ANUAL	AVANCE TRIMESTRAL			AVANCE ACUMULADO		
				Programado	%	Alcanzado	Programado	%	Alcanzado
Micro y pequeñas empresas aperturadas en el año actual	Licencia	Sumable	40.00	40.00	100.00	40.00	100.00	40.00	100.00
Micro y pequeñas empresas aperturadas en el año anterior	Licencia	Sumable	30.00	30.00	100.00	30.00	100.00	30.00	100.00

COMPORTAMIENTO DEL INDICADOR
DESCRIPCION DE LA META ANUAL

Entregar licencias de apertura a las micro y pequeñas empresas del municipio
 TRIMESTRE: Octubre-Diciembre

META ANUAL	AVANCE TRIMESTRAL			AVANCE ACUMULADO		
	Programado	Alcanzado	EF%	Programado	Alcanzado	EF%
33.33	33.33	33.33	100.00	33.33	33.33	100.00

EVALUACION DEL INDICADOR

DEPENDENCIA GENERAL: N00 DIRECCION DE DESARROLLO ECONOMICO
 DEPENDENCIA AUXILIAR: N00 Direccion General de Desarrollo y Fomento Economico

AYUNTAMIENTO SAN JOSE DEL RINCON
 DIRECCION DE DESARROLLO ECONOMICO

ELABORADO: C. MARCKYTA RAMIREZ AGUILAR
 VO. BO.
 LIC. JUVENAL ESCUVEL POSADAS



MUNICIPIO DE AYO: SAN JOSE DEL RINCON

Pbrm-08b FICHA TECNICA DE SEGUIMIENTO DE INDICADORES 2022 DE GESTION O ESTRATEGICO

TIPO DE FICHA: OSFEM

PILAR DE DESARROLLO / EJE TRANSVERSAL: 2 Pilar 2: Economico
 Desarrollo económico
 PROGRAMA PRESUPUESTARIO: 03040201 Modernización Industrial
 PROYECTO PRESUPUESTARIO: 030402010103 Fortalecimiento a la competitividad

OBJETIVO DEL PROGRAMA PRESUPUESTARIO: Agrupa los proyectos orientados a fomentar una cultura empresarial que asegure la modernización industrial para atraer inversión productiva nacional y extranjera, con fuerte impulso de las exportaciones, donde las cadenas productivas concreten el fortalecimiento de la micro y pequeña empresa con absoluto respeto al medio ambiente.

DEPENDENCIA GENERAL: N00 DIRECCION DE DESARROLLO ECONOMICO
 N00 Direccion General de Desarrollo y Fomento Economico

DEPENDENCIA AUXILIAR: N00 Direccion General de Desarrollo y Fomento Economico

ESTRUCTURA DEL INDICADOR

NOMBRE DEL INDICADOR: Tasa de variación en la operación de programas de apoyos a micro y pequeñas empresas.

FÓRMULA DEL CÁLCULO: ((Programas implementados para apoyar a micro y pequeños empresarios en el año actual/Programas implementados para apoyar a micro y pequeños empresarios en el año anterior)-1)*100

INTERPRETACION: Aplicación de programa SARE en apoyo a micro y pequeñas empresas

DIMENSION QUE ATIENDE: Eficiencia

DESCRIPCION DEL FACTOR DE COMPARACION: Municipal

AMBITO GEOGRAFICO: RURAL

COBERTURA: 100082

LINEA BASE: 0

Numero: NP 1

FRECUENCIA DE MEDICION: Anual

COMPORTAMIENTO DE LAS VARIABLES DURANTE EL TRIMESTRE: Octubre-Diciembre

VARIABLE	UNIDAD DE MEDIDA	OPERACION	META ANUAL	AVANCE TRIMESTRAL		AVANCE ACUMULADO	
				Programado	%	Programado	%
Programas implementados para apoyar a micro y pequeños empresarios en el año actual	Programa	Sumable	1.00	1.00	100.00	1.00	100.00
Programas implementados para apoyar a micro y pequeños empresarios en el año anterior	Programa	Sumable	1.00	1.00	100.00	1.00	100.00

COMPORTAMIENTO DEL INDICADOR
DESCRIPCION DE LA META ANUAL

Implementar el programa en beneficio de las micro y pequeñas empresas del municipio


TRIMESTRE: Octubre-Diciembre

META ANUAL	AVANCE TRIMESTRAL			AVANCE ACUMULADO		
	Programado	Alcanzado	EF%	Programado	Alcanzado	EF%
0.00	0.00	0.00	0.00	0.00	0.00	0.00

EVALUACION DEL INDICADOR

DEPENDENCIA GENERAL: N00 DIRECCION DE DESARROLLO ECONOMICO
 N00 Direccion General de Desarrollo y Fomento Economico

DEPENDENCIA AUXILIAR: N00 Direccion General de Desarrollo y Fomento Economico



ELABORO

VO.-EO.

C. MARGARITA AMIREZ AGUILAR

LIC. JUVENAL ESQUIVEL POSADAS

FECHA DE ELABORACION: 10/02/2023

Hoja: 517 de 563



MUNICIPIO DE AVTO: SAN JOSE DEL RINCON

Pbrm-08b FICHA TECNICA DE SEGUIMIENTO DE INDICADORES 2022 DE GESTION O ESTRATEGICO

TIPO DE FICHA: OSFEM

PILAR DE DESARROLLO / EJE TRANSVERSAL: 2 Pilar 2: Economico

TEMA DE DESARROLLO: Desarrollo económico

PROGRAMA PRESUPUESTARIO: 03040201 Modernización Industrial
PROYECTO PRESUPUESTARIO: 030402010103 Fortalecimiento a la competitividad

OBJETIVO DEL PROGRAMA PRESUPUESTARIO: Agrupa los proyectos orientados a fomentar una cultura empresarial que asegure la modernización industrial para atraer inversión productiva nacional y extranjera, con fuerte impulso de las exportaciones, donde las cadenas productivas concreten el fortalecimiento de la micro y pequeña empresa con absoluto respeto al medio ambiente.

DEPENDENCIA GENERAL: N00 DIRECCION DE DESARROLLO ECONOMICO
DEPENDENCIA AUXILIAR: N00 Direccion General de Desarrollo y Fomento Economico

ESTRUCTURA DEL INDICADOR

NOMBRE DEL INDICADOR: Porcentaje de cursos realizados en materia de obtención de financiamiento.

FORMULA DEL CALCULO: (Cursos realizados en materia de obtención de financiamiento/Cursos en materia de obtención de financiamiento programados) *100

INTERPRETACION: Apoyo con descuentos para fomentar el desarrollo económico en el municipio

DIMENSION QUE ATENDE: Eficiencia

FRECUENCIA DE MEDICION:

Semestral

DESCRIPCION DEL FACTOR DE COMPARACION: Municipal

AMBITO GEOGRAFICO: RURAL

COBERTURA: MUNICIPAL

LINEA BASE: 0

Numero: NC 1

COMPORTAMIENTO DE LAS VARIABLES DURANTE EL TRIMESTRE: Octubre-Diciembre

CURSOS REALIZADOS EN MATERIA DE OBTENCIÓN DE FINANCIAMIENTO	UNIDAD DE MEDIDA	OPERACION	META ANUAL	AVANCE TRIMESTRAL		AVANCE ACUMULADO	
				Programado	%	Programado	%
Cursos en materia de obtención de financiamiento programados	Beneficiario	Sumable	150.00	70.00	46.67	70.00	100.00
	Beneficiario	Sumable	150.00	70.00	46.67	70.00	100.00

**COMPORTAMIENTO DEL INDICADOR
DESCRIPCION DE LA META ANUAL**

Apoyo con descuentos para fomentar el desarrollo económico en el municipio


TRIMESTRE: Octubre-Diciembre

META ANUAL	AVANCE TRIMESTRAL			AVANCE ACUMULADO		
	Programado	Alcanzado	EF%	Programado	Alcanzado	EF%
100.00	100.00	100.00	100.00	100.00	90.67	90.67

DESCRIPCION DE RESULTADOS Y JUSTIFICACION EN CASO DE VARIACION SUPERIOR A ± 10 % RESPECTO A LO PROGRAMADO

EVALUACION DEL INDICADOR

DEPENDENCIA GENERAL: N00 DIRECCION DE DESARROLLO ECONOMICO
DEPENDENCIA AUXILIAR: N00 Direccion General de Desarrollo y Fomento Economico



ELABORADO

C. MARGARITA RAMIREZ AGUILAR

VO. BO.

LIC. JUVENAL ESCOBAR POSADAS



MUNICIPIO DE AVTO: SAN JOSE DEL RINCON

PbRm-08b FICHA TECNICA DE SEGUIMIENTO DE INDICADORES 2022 DE GESTION O ESTRATEGICO

TIPO DE FICHA: OSFEM

PILAR DE DESARROLLO/ EJE TRANSVERSAL: 2 Pilar 2: Económico

TEMA DE DESARROLLO: Desarrollo económico

PROGRAMA PRESUPUESTARIO: 03040201 Modernización Industrial

PROYECTO PRESUPUESTARIO: 030402010103 Fortalecimiento a la competitividad

OBJETIVO DEL PROGRAMA PRESUPUESTARIO: Agrupa los proyectos orientados a fomentar una cultura empresarial que asegure la modernización industrial para atraer inversión productiva nacional y extranjera, con fuerte impulso de las exportaciones, donde las cadenas productivas concreten el fortalecimiento de la micro y pequeña empresa con absoluto respeto al medio ambiente.

DEPENDENCIA GENERAL: N00 DIRECCION DE DESARROLLO ECONOMICO

DEPENDENCIA AUXILIAR: N00 Direccion General de Desarrollo y Fomento Economico

ESTRUCTURA DEL INDICADOR

NOMBRE DEL INDICADOR: Porcentaje de apoyos a micro y pequeños negocios otorgados.
FORMULA DEL CALCULO: (Apoyos a micro y pequeños negocios otorgados/Apoyos a micro y pequeños negocios gestionados) *100

INTERPRETACION: Eficiencia

FRECUENCIA DE MEDICION:

Semestral

DESCRIPCION DEL FACTOR DE COMPARACION:

AMBITO GEOGRAFICO:

COBERTURA:

LINEA BASE

Numero: NC 2

COMPORTAMIENTO DE LAS VARIABLES DURANTE EL TRIMESTRE: Octubre-Diciembre

VARIABLE	UNIDAD DE MEDIDA	OPERACION	META ANUAL	AVANCE TRIMESTRAL			AVANCE ACUMULADO		
				Programado	%	Alcanzado	Programado	%	Alcanzado
Apoyos a micro y pequeños negocios otorgados			0.00	0.00	0.00	0.00	0.00	0.00	0.00
Apoyos a micro y pequeños negocios gestionados			0.00	0.00	0.00	0.00	0.00	0.00	0.00

COMPORTAMIENTO DEL INDICADOR
DESCRIPCION DE LA METAANUAL

TRIMESTRE: Octubre-Diciembre

METAANUAL	AVANCE TRIMESTRAL			AVANCE ACUMULADO		
	Programado	Alcanzado	EF%	Programado	Alcanzado	EF%
0.00	0.00	0.00	0.00	0.00	0.00	0.00


DESCRIPCION DE RESULTADOS Y JUSTIFICACION EN CASO DE VARIACION SUPERIOR A ±10 % RESPECTO A LO PROGRAMADO

EVALUACION DEL INDICADOR

DEPENDENCIA GENERAL:
DEPENDENCIA AUXILIAR:

N00 DIRECCION DE DESARROLLO ECONOMICO
N00 Direccion General de Desarrollo y Fomento Economico

ELABORADO
C. MARGARITA RAMIREZ AGUILAR



VO. BO.
LIC. JUVENAL ESQUIVEL POSADAS

FECHA DE ELABORACION: 10/02/2023

Hoja: 519 de 563



MUNICIPIO DE AYTO: SAN JOSE DEL RINCON

Pbrm-08b FIGHA TECNICA DE SEGUIMIENTO DE INDICADORES 2022 DE GESTION O ESTRATEGICO

TIPO DE FIGHA: OSFEM

PILAR DE DESARROLLO/ EJE TRANSVERSAL: 2 Pilar 2: Económico

TEMA DE DESARROLLO: Desarrollo económico

PROGRAMA PRESUPUESTARIO: 03040201 Modernización Industrial

PROYECTO PRESUPUESTARIO: 030402010103 Fortalecimiento a la competitividad

OBJETIVO DEL PROGRAMA PRESUPUESTARIO: Agrupa los proyectos orientados a fomentar una cultura empresarial que asegure la modernización industrial para atraer inversión productiva nacional y extranjera, con fuerte impulso de las exportaciones, donde las cadenas productivas concreten el fortalecimiento de la micro y pequeña empresa con absoluto respeto al medio ambiente.

DEPENDENCIA GENERAL: N00 DIRECCIÓN DE DESARROLLO ECONOMICO

DEPENDENCIA AUXILIAR: N00 Direccion General de Desarrollo y Fomento Economico

ESTRUCTURA DEL INDICADOR

NOMBRE DEL INDICADOR: Porcentaje de cursos impartidos en el adecuado manejo financiero.
FORMULA DEL CALCULO: (Cursos impartidos de manejo financiero/Cursos de manejo financiero programados) *100

INTERPRETACION: DIMENSION QUE ATIENDE: Eficiencia

DESCRIPCION DEL FACTOR DE COMPARACION:

AMBITO GEOGRAFICO:

COBERTURA:

LINEA BASE

Numero: NA 1.1

FRECUENCIA DE MEDICION: Trimestral

COMPORTAMIENTO DE LAS VARIABLES DURANTE EL TRIMESTRE: Octubre-Diciembre

VARIABLE	UNIDAD DE MEDIDA	OPERACION	META ANUAL	AVANCE TRIMESTRAL			AVANCE ACUMULADO		
				Programado	%	Alcanzado	Programado	%	Alcanzado
Cursos impartidos de manejo financiero			0.00	0.00	0.00	0.00	0.00	0.00	0.00
Cursos de manejo financiero programados			0.00	0.00	0.00	0.00	0.00	0.00	0.00

COMPORTAMIENTO DEL INDICADOR
DESCRIPCION DE LA METAANUAL

TRIMESTRE: Octubre-Diciembre

META ANUAL	AVANCE TRIMESTRAL			AVANCE ACUMULADO		
	Programado	Alcanzado	EF%	Programado	Alcanzado	EF%
0.00	0.00	0.00	0.00	0.00	0.00	0.00

DESCRIPCION DE RESULTADOS Y JUSTIFICACION EN CASO DE VARIACION SUPERIOR A ± 10% RESPECTO A LO PROGRAMADO

EVALUACION DEL INDICADOR

DEPENDENCIA GENERAL:
DEPENDENCIA AUXILIAR:

N00 DIRECCION DE DESARROLLO ECONOMICO
N00 Direccion General de Desarrollo y Fomento Economico



ELABORADO

RECIBIDO

C. MARGARITA RAMIREZ AGUILAR

LIC. JUVENAL ESQUIVEL POSADAS

FECHA DE ELABORACION: 10/02/2023

Hoja: 520 de 593



MUNICIPIO DE ATO: SAN JOSE DEL RINCON

Pbrm-08b FICHA TECNICA DE SEGUIMIENTO DE INDICADORES 2022 DE GESTIÓN O ESTRATEGICO

TIPO DE FICHA: OSFEM

PILAR DE DESARROLLO / EJE TRANSVERSAL: 2 Pilar 2: Económico

Desarrollo económico

PROGRAMA PRESUPUESTARIO: 03040201 Modernización Industrial

PROYECTO PRESUPUESTARIO: 030402010103 Fortalecimiento a la competitividad

OBJETIVO DEL PROGRAMA PRESUPUESTARIO: Agrupa los proyectos orientados a fomentar una cultura empresarial que asegure la modernización industrial para atraer inversión productiva nacional y extranjera, con fuerte impulso de las exportaciones, donde las cadenas productivas concreten el fortalecimiento de la micro y pequeña empresa con absoluto respeto al medio ambiente.

DEPENDENCIA GENERAL: N00 DIRECCION DE DESARROLLO ECONOMICO

DEPENDENCIA AUXILIAR: N00 Direccion General de Desarrollo y Fomento Economico

ESTRUCTURA DEL INDICADOR

FRECUENCIA DE MEDICION: Trimestral

NOMBRE DEL INDICADOR: Porcentaje de asistencias técnicas para lograr el saneamiento financiero impartidas.
FORMULA DEL CALCULO: (Asistencias técnicas para lograr el saneamiento financiero impartidas/asistencias programadas) *100
INTERPRETACION:
DIMENSION QUE ATIENDE: Eficiencia
DESCRIPCION DEL FACTOR DE COMPARACION:
AMBITO GEOGRAFICO:
COBERTURA:
LINEA BASE

Numero: NA 1.2

COMPORTAMIENTO DE LAS VARIABLES DURANTE EL TRIMESTRE: Octubre-Diciembre

VARIABLE	UNIDAD DE MEDIDA	OPERACION	META ANUAL	AVANCE TRIMESTRAL			AVANCE ACUMULADO		
				Programado	%	Alcanzado	Programado	%	Alcanzado
Asistencias técnicas para lograr el saneamiento financiero impartidas			0.00	0.00	0.00	0.00	0.00	0.00	0.00
Asistencias programadas			0.00	0.00	0.00	0.00	0.00	0.00	0.00

COMPORTAMIENTO DEL INDICADOR
DESCRIPCION DE LA META ANUAL

META ANUAL	TRIMESTRE: Octubre-Diciembre			AVANCE ACUMULADO		
	Programado	Alcanzado	EF%	Programado	Alcanzado	EF%
0.00	0.00	0.00	0.00	0.00	0.00	0.00

DESCRIPCION DE RESULTADOS Y JUSTIFICACION EN CASO DE VARIACION SUPERIOR A ± 10 % RESPECTO A LO PROGRAMADO

EVALUACION DEL INDICADOR

DEPENDENCIA GENERAL: N00 DIRECCION DE DESARROLLO ECONOMICO
DEPENDENCIA AUXILIAR: N00 Direccion General de Desarrollo y Fomento Economico



ELABORADO
C. MARGARITA RAMIREZ AGUILAR

VO. BO
LIC. JUVENAL ESQUIVEL BOGARDAS



MUNICIPIO DE ATTO: SAN JOSE DEL RINCON

PRM-08b FICHA TECNICA DE SEGUIMIENTO DE INDICADORES 2022 DE GESTIÓN O ESTRATEGICO

TIPO DE FICHA: OSFEM

PILAR DE DESARROLLO / EJE TRANSVERSAL: 2 Pilar 2: Económico

TEMA DE DESARROLLO: Desarrollo económico

PROGRAMA PRESUPUESTARIO: 03040201 Modernización Industrial

PROYECTO PRESUPUESTARIO: 0304020103 Fortalecimiento a la competitividad

OBJETIVO DEL PROGRAMA PRESUPUESTARIO: Agrupa los proyectos orientados a fomentar una cultura empresarial que asegure la modernización industrial para atraer inversión productiva nacional y extranjera, con fuerte impulso de las exportaciones, donde las cadenas productivas concreten el fortalecimiento de la micro y pequeña empresa con absoluto respeto al medio ambiente.

DEPENDENCIA GENERAL: N00 DIRECCION DE DESARROLLO ECONOMICO

DEPENDENCIA AUXILIAR: N00 Direccion General de Desarrollo y Fomento Economico

ESTRUCTURA DEL INDICADOR

NOMBRE DEL INDICADOR: Porcentaje de solicitudes para apoyos financieros atendidas

FÓRMULA DEL CÁLCULO: (Solicitudes de apoyos financieros atendidas/Solicitudes de apoyos financieros recibidas) *100

INTERPRETACIÓN: Atender las solicitudes de apoyo financiero

DIMENSIÓN QUE ATIENDE: Eficiencia

DESCRIPCIÓN DEL FACTOR DE COMPARACIÓN: Municipal

ÁMBITO GEOGRÁFICO: Rural

COBERTURA: 80

LÍNEA BASE: 0

Número: NA 2.1

FRECUENCIA DE MEDICIÓN: Trimestral

COMPORTAMIENTO DE LAS VARIABLES DURANTE EL TRIMESTRE: Octubre-Diciembre

VARIABLE	UNIDAD DE MEDIDA	OPERACION	META ANUAL	AVANCE TRIMESTRAL			AVANCE ACUMULADO				
				Programado	%	Alcanzado	Programado	%	Alcanzado		
Solicitudes de apoyos financieros atendidas	Solicitud	Sumable	150.00	20.00	13.33	21.00	105.00	150.00	100.00	113.00	75.33
Solicitudes de apoyos financieros recibidas	Solicitud	Sumable	150.00	20.00	13.33	20.00	100.00	150.00	100.00	150.00	100.00

COMPORTAMIENTO DEL INDICADOR
DESCRIPCIÓN DE LA META ANUAL

Atender las solicitudes con apoyo financiero

TRIMESTRE: Octubre-Diciembre

META ANUAL	AVANCE TRIMESTRAL			AVANCE ACUMULADO		
	Programado	Alcanzado	EF%	Programado	Alcanzado	EF%
100.00	100.00	105.00	105.00	100.00	75.33	75.33

DESCRIPCIÓN DE RESULTADOS Y JUSTIFICACIÓN EN CASO DE VARIACIÓN SUPERIOR A ± 10 % RESPECTO A LO PROGRAMADO

EVALUACIÓN DEL INDICADOR

Beneficiario a más unidades económicas para el segundo trimestre
DEPENDENCIA GENERAL: N00 DIRECCION DE DESARROLLO ECONOMICO
DEPENDENCIA AUXILIAR: N00 Direccion General de Desarrollo y Fomento Economico

ELABORÓ
C. MARGARITA RAMIREZ AGUILAR

VO. BO.
LIC. JUVENAL ESQUIVEL POSADAS



MUNICIPIO DE AVTO: SAN JOSE DEL RINCON

Pbrm-08b FICHA TECNICA DE SEGUIMIENTO DE INDICADORES 2022 DE GESTIÓN O ESTRATEGICO

TIPO DE FICHA: OSFEM

PILAR DE DESARROLLO / EJE TRANSVERSAL: 2 Pilar 2: Económico
TEMA DE DESARROLLO: Desarrollo económico
PROGRAMA PRESUPUESTARIO: 03040201 Modernización Industrial
PROYECTO PRESUPUESTARIO: 0304020103 Fortalecimiento a la competitividad

ESTRUCTURA DEL INDICADOR

OBJETIVO DEL PROGRAMA PRESUPUESTARIO: Agrupa los proyectos orientados a fomentar una cultura empresarial que asegure la modernización industrial para atraer inversión productiva nacional y extranjera, con fuerte impulso de las exportaciones, donde las cadenas productivas concreten el fortalecimiento de la micro y pequeña empresa con absoluto respeto al medio ambiente.
DEPENDENCIA GENERAL: N00 DIRECCION DE DESARROLLO ECONOMICO
DEPENDENCIA AUXILIAR: N00 Direccion General de Desarrollo y Fomento Economico

NOMBRE DEL INDICADOR: Porcentaje de aprobación de proyectos de expansión o crecimiento.
FÓRMULA DEL CÁLCULO: (Proyectos de expansión o crecimiento aprobados/Total de proyectos de expansión o crecimiento recibidos) *100
INTERPRETACIÓN: La aprobación y apertura unidades económicas (proyectos) dentro del municipio
DIMENSIÓN QUE ATIENDE: Eficiencia
DESCRIPCIÓN DEL FACTOR DE COMPARACIÓN: Municipal
AMBITO GEOGRAFICO: Rural
COBERTURA: 0
LÍNEA BASE: 0
Numero: NA 2.2

FRECUENCIA DE MEDICIÓN: Trimestral

COMPORTAMIENTO DE LAS VARIABLES DURANTE EL TRIMESTRE: Octubre-Diciembre

VARIABLE	UNIDAD DE MEDIDA	OPERACION	META ANUAL	AVANCE TRIMESTRAL			AVANCE ACUMULADO		
				Programado	%	Alcanzado	Programado	%	Alcanzado
Proyectos de expansión o crecimiento aprobados	Proyecto	Sumable	40.00	20.00	50.00	40.00	200.00	40.00	100.00
Total de proyectos de expansión o crecimiento recibidos	Proyecto	Sumable	40.00	20.00	50.00	20.00	100.00	40.00	100.00

COMPORTAMIENTO DEL INDICADOR
DESCRIPCIÓN DE LA META ANUAL

La aprobación y apertura unidades económicas dentro del municipio

META ANUAL	TRIMESTRE: Octubre-Diciembre		
	AVANCE TRIMESTRAL	AVANCE ACUMULADO	
	Programado	Alcanzado	EF%
100.00	100.00	200.00	200.00
			VERDE

EVALUACION DEL INDICADOR

Se realizaron los proyectos de acuerdo al calendario
DEPENDENCIA GENERAL: N00 DIRECCION DE DESARROLLO ECONOMICO
DEPENDENCIA AUXILIAR: N00 Direccion General de Desarrollo y Fomento Economico

ELABORADO

C. MARGARITA RAMIREZ AGUILAR

YO, BO.

LIC. JUVENAL ESQUIVEL POSADAS



MUNICIPIO DE AYTO: SAN JOSE DEL RINCON

Pbrm-08b FICHA TECNICA DE SEGUIMIENTO DE INDICADORES 2022 DE GESTIÓN O ESTRATEGICO

TIPO DE FICHA: OSFEM

PILAR DE DESARROLLO / EJE TRANSVERSAL: 2 Pilar 2: Economico

TEMA DE DESARROLLO: Desarrollo economico

PROGRAMA PRESUPUESTARIO: 03040201 Modernización Industrial

PROYECTO PRESUPUESTARIO: 030402010103 Fortalecimiento a la competitividad

OBJETIVO DEL PROGRAMA PRESUPUESTARIO: Agrupa los proyectos orientados a fomentar una cultura empresarial que asegure la modernización industrial para atraer inversión productiva nacional y extranjera, con fuerte impulso de las exportaciones, donde las cadenas productivas concreten el fortalecimiento de la micro y pequeña empresa con absoluto respeto al medio ambiente.

DEPENDENCIA GENERAL: N00 DIRECCIÓN DE DESARROLLO ECONOMICO

DEPENDENCIA AUXILIAR: N00 Direccion General de Desarrollo y Fomento Economico

ESTRUCTURA DEL INDICADOR

NOMBRE DEL INDICADOR: Porcentaje de estímulos a Micro y pequeños empresarios otorgados.

FORMULA DEL CALCULO: (Estímulos otorgados/Estímulos programados)*100

INTERPRETACION:

DIMENSION QUE ATIENDE: Eficiencia

DESCRIPCION DEL FACTOR DE COMPARACION:

AMBITO GEOGRAFICO:

COBERTURA:

LINEA BASE

Numero: NA 2.3

FRECUENCIA DE MEDICIÓN:

Trimestral

COMPORTAMIENTO DE LAS VARIABLES DURANTE EL TRIMESTRE: Octubre-Diciembre

VARIABLE	UNIDAD DE MEDIDA	OPERACION	META ANUAL	AVANCE TRIMESTRAL			AVANCE ACUMULADO		
				Programado	%	Alcanzado	Programado	%	Alcanzado
Estímulos otorgados			0.00	0.00	0.00	0.00	0.00	0.00	0.00
Estímulos programados			0.00	0.00	0.00	0.00	0.00	0.00	0.00

COMPORTAMIENTO DEL INDICADOR
DESCRIPCION DE LA META ANUAL


META ANUAL	TRIMESTRE: Octubre-Diciembre			AVANCE ACUMULADO		
	Programado	Alcanzado	EF%	Programado	Alcanzado	EF%
0.00	0.00	0.00	0.00	0.00	0.00	0.00

DESCRIPCION DE RESULTADOS Y JUSTIFICACION EN CASO DE VARIACION SUPERIOR A ±10 % RESPECTO A LO PROGRAMADO

EVALUACION DEL INDICADOR

DEPENDENCIA GENERAL: N00 DIRECCION DE DESARROLLO ECONOMICO
DEPENDENCIA AUXILIAR: N00 Direccion General de Desarrollo y Fomento Economico

ELABORÓ
C. MARGARITA RAMIREZ AGUILAR



ELABORÓ
LIC. JUVENAL ESQUIVEL POSADAS



MUNICIPIO DE ATO: SAN JOSE DEL RINCON

PbRm-08b FICHA TECNICA DE SEGUIMIENTO DE INDICADORES 2022 DE GESTION O ESTRATEGICO

TIPO DE FICHA: OSFEM

PILAR DE DESARROLLO / EJE TRANSVERSAL: 2 Pilar 2: Económico
TEMA DE DESARROLLO: Desarrollo económico
PROGRAMA PRESUPUESTARIO: 03070101 Fomento turístico
PROYECTO PRESUPUESTARIO: 0307010101 Promoción e información turística
OBJETIVO DEL PROGRAMA PRESUPUESTARIO: Integra los proyectos que lleva a cabo el Gobierno Municipal para impulsar la inversión social y privada que incrementa la calidad de los servicios turísticos, desarrollando nuevos destinos altamente competitivos que generen ingresos y empleo para la población, a través de acciones tendientes a mejorar, diversificar y consolidar la oferta de infraestructura turística con una regulación administrativa
DEPENDENCIA GENERAL: N00 DIRECCIÓN DE DESARROLLO ECONOMICO
DEPENDENCIA AUXILIAR: 149 Fomento Turístico

ESTRUCTURA DEL INDICADOR

NOMBRE DEL INDICADOR: Tasa de variación en la derrama económica turística en el municipio.
FORMULA DEL CALCULO: ((Ingresos de carácter turístico en el año actual/Ingresos de carácter turístico en el año anterior)-1)*100
INTERPRETACION: Se obtendrá la variación de la derrama económica en materia turística
DIMENSION QUE ATIENDE: Eficiencia
DESCRIPCION DEL FACTOR DE COMPARACION: Municipal
AMBITO GEOGRAFICO: RURAL
COBERTURA: 100082
LINEA BASE: 0
FRECUENCIA DE MEDICION: Anual

COMPORTAMIENTO DE LAS VARIABLES DURANTE EL TRIMESTRE: Octubre-Diciembre

VARIABLE	UNIDAD DE MEDIDA	OPERACION	META ANUAL	AVANCE TRIMESTRAL		AVANCE ACUMULADO	
				Programado	%	Alcanzado	%
Ingresos de carácter turístico en el año actual	Registro	Sumable	1.00	1.00	100.00	1.00	100.00
Ingresos de carácter turístico en el año anterior	Registro	Sumable	1.00	1.00	100.00	1.00	100.00

COMPORTAMIENTO DEL INDICADOR

DESCRIPCION DE LA META ANUAL

Se informará de la existencia de registros sobre los ingresos de carácter turístico en el municipio, por no contar con un dato preciso en dinero

TRIMESTRE: Octubre-Diciembre

META ANUAL	AVANCE TRIMESTRAL				AVANCE ACUMULADO			
	Programado	Alcanzado	EF%	SEMAFORO	Programado	Alcanzado	EF%	SEMAFORO
0.00	0.00	0.00	0.00	VERDE	0.00	0.00	0.00	VERDE

DESCRIPCION DE RESULTADOS Y JUSTIFICACION EN CASO DE VARIACION SUPERIOR A ± 10 % RESPECTO A LO PROGRAMADO

EVALUACION DEL INDICADOR

DEPENDENCIA GENERAL: N00 DIRECCION DE DESARROLLO ECONOMICO
DEPENDENCIA AUXILIAR: 149 Fomento Turístico

ELABORÓ

VO: BO

P.L.T.S. AMANDA EMILIA MARTINEZ VELAZQUEZ

LIC. JUVENAL ESQUIVEL POSADAS

FECHA DE ELABORACION: 10/02/2023

Hoja: 534 de 543



MUNICIPIO DE ATO: **SAN JOSE DEL RINCON**

Pbrm-08b FICHA TECNICA DE SEGUIMIENTO DE INDICADORES 2022 DE GESTIÓN O ESTRATEGICO

TIPO DE FICHA: OSFEM

PILAR DE DESARROLLO / EJE TRANSVERSAL: 2 Pilar 2: Económico
 TEMA DE DESARROLLO: Desarrollo económico
 PROGRAMA PRESUPUESTARIO: 03070101 Fomento turístico
 PROYECTO PRESUPUESTARIO: 0307010101 Promoción e información turística

OBJETIVO DEL PROGRAMA PRESUPUESTARIO: Integra los proyectos que lleva a cabo el Gobierno Municipal para impulsar la inversión social y privada que incrementa la calidad de los servicios turísticos, desarrollando nuevos destinos altamente competitivos que generen ingresos y empleo para la población, a través de acciones tendientes a mejorar, diversificar y consolidar la oferta de infraestructura turística con una regulación administrativa.
 N00 DIRECCIÓN DE DESARROLLO ECONOMICO
 DEPENDENCIA AUXILIAR: 149 Fomento Turístico

ESTRUCTURA DEL INDICADOR

NOMBRE DEL INDICADOR: Tasa de variación de las unidades económicas de carácter turístico en funciones.
 FÓRMULA DEL CALCULO: ((Unidades económicas de carácter turístico en funciones en el presente año/Unidades económicas de carácter turístico en funciones en el año anterior)-1) *100
 INTERPRETACIÓN: Identificar la variación de unidades económicas relacionadas con el turismo, que están en funciones en el presente año
 DIMENSION QUE ATIENDE: Eficiencia
 DESCRIPCIÓN DEL FACTOR DE COMPARACIÓN: Municipal
 AMBITO GEOGRAFICO: RURAL
 COBERTURA: 100082
 LINEA BASE: 0

FRECUENCIA DE MEDICIÓN: Anual

Numero: NP 1

COMPORTAMIENTO DE LAS VARIABLES DURANTE EL TRIMESTRE: Octubre-Diciembre

VARIABLE	UNIDAD DE MEDIDA	OPERACION	META ANUAL	AVANCE TRIMESTRAL		AVANCE ACUMULADO	
				Programado	%	Alcanzado	%
Unidades económicas de carácter turístico en funciones en el presente año	Empresa	Sumable	15.00	15.00	100.00	15.00	100.00
Unidades económicas de carácter turístico en funciones en el año anterior	Empresa	Sumable	10.00	10.00	100.00	10.00	100.00

COMPORTAMIENTO DEL INDICADOR
 DESCRIPCIÓN DE LA META ANUAL

Se identificarán las empresas o unidades económicas de carácter turístico que operan en el municipio y se integrarán al padrón

TRIMESTRE: Octubre-Diciembre

META ANUAL	AVANCE TRIMESTRAL			AVANCE ACUMULADO		
	Programado	Alcanzado	EF%	Programado	Alcanzado	EF%
50.00	50.00	50.00	100.00	50.00	50.00	100.00

DESCRIPCIÓN DE RESULTADOS Y JUSTIFICACIÓN EN CASO DE VARIACIÓN SUPERIOR A ± 10 % RESPECTO A LO PROGRAMADO

EVALUACION DEL INDICADOR

DEPENDENCIA GENERAL: N00 DIRECCIÓN DE DESARROLLO ECONOMICO
 DEPENDENCIA AUXILIAR: 149 Fomento Turístico

ELABORÓ

VO-BO.

P. L. T. S. AMANDA EMILIA MARTÍNEZ VELÁZQUEZ

LIC. JUVENAL ESQUIVEL POSADAS

FECHA DE ELABORACION: 10/02/2023

Hoja: 535 de 593



MUNICIPIO DE AYTO: SAN JOSE DEL RINCON

PMRm-08b FICHA TECNICA DE SEGUIMIENTO DE INDICADORES 2022 DE GESTIÓN O ESTRATEGICO

TIPO DE FICHA: OSFEM

PLAR DE DESARROLLO / EJE TRANSVERSAL: 2 Pilar 2: Económico

TEMA DE DESARROLLO: Desarrollo económico

PROGRAMA PRESUPUESTARIO: 03070101 Fomento turístico

PROYECTO PRESUPUESTARIO: 0307010101 Promoción e información turística

OBJETIVO DEL PROGRAMA PRESUPUESTARIO: Integra los proyectos que lleva a cabo el Gobierno Municipal para impulsar la inversión social y privada que incremente la calidad de los servicios turísticos, desarrollando nuevos destinos altamente competitivos que generen ingresos y empleo para la población, a través de acciones tendientes a mejorar, diversificar y consolidar la oferta de infraestructura turística con una regulación administrativa

DEPENDENCIA GENERAL: N00 DIRECCION DE DESARROLLO ECONOMICO

DEPENDENCIA AUXILIAR: 149 Fomento Turístico

ESTRUCTURA DEL INDICADOR

NOMBRE DEL INDICADOR: Porcentaje de programas de carácter divulgatorio implementados.

FÓRMULA DEL CÁLCULO: (Programas de carácter divulgatorio implementados/Programas divulgatorios diseñados)*100

INTERPRETACIÓN: Se obtendrá el porcentaje en la implementación de un programa divulgatorio para la promoción de los destinos turísticos del municipio

DIMENSIÓN QUE ATENDE: Eficiencia

DESCRIPCIÓN DEL FACTOR DE COMPARACIÓN: Municipal

ÁMBITO GEOGRÁFICO:

COBERTURA:

LÍNEA BASE: 0

Número: NC 1

FRECUENCIA DE MEDICIÓN: Semestral

COMPORTAMIENTO DE LAS VARIABLES DURANTE EL TRIMESTRE: Octubre-Diciembre

VARIABLE	UNIDAD DE MEDIDA	OPERACION	META ANUAL	AVANCE TRIMESTRAL		AVANCE ACUMULADO	
				Programado	%	Programado	%
Programas de carácter divulgatorio implementados	Programa	Sumable	1.00	0.00	0.00	1.00	100.00
Programas divulgatorios diseñados	Programa	Sumable	1.00	0.00	0.00	1.00	100.00

COMPORTAMIENTO DEL INDICADOR

DESCRIPCIÓN DE LA META ANUAL

Se diseñará un programa para la difusión de los destinos turísticos del municipio y de las unidades económicas de carácter turístico, que además promueva la identidad municipal

TRIMESTRE: Octubre-Diciembre

META ANUAL	AVANCE TRIMESTRAL			AVANCE ACUMULADO		
	Programado	Alcanzado	EF%	Programado	Alcanzado	EF%
100.00	0.00	0.00	0.00	100.00	100.00	100.00

DESCRIPCIÓN DE RESULTADOS Y JUSTIFICACIÓN EN CASO DE VARIACIÓN SUPERIOR A ± 10% RESPECTO A LO PROGRAMADO

SE CUMPLE LA META PROGRAMADA

EVALUACIÓN DEL INDICADOR

SE RECOMIENDA SEGUIR IMPLEMENTANDO EL PROGRAMA DIVULGATORIO PARA ATRAER MAYOR NUMERO DE VISITANTES Y TURISTAS A LOS SITIOS DEL MUNICIPIO

DEPENDENCIA GENERAL: N00 DIRECCION DE DESARROLLO ECONOMICO

DEPENDENCIA AUXILIAR: 149 Fomento Turístico

ELABORÓ

VO. BO.

P. L. T. S. AMANDA EMILIA MARTINEZ VELAZQUEZ

LIC. JUVENAL ESQUIVEL ROSADAS

FECHA DE ELABORACION: 09/03/2023

Hoja: 536 de 563



MUNICIPIO DE AYTO: SAN JOSE DEL RINCON

Pbrm-08b FICHA TECNICA DE SEGUIMIENTO DE INDICADORES 2022 DE GESTION O ESTRATEGICO

TIPO DE FICHA: OSFEM

PILAR DE DESARROLLO / EJE TRANSVERSAL: 2 Pilar 2: Económico

TEMA DE DESARROLLO: Desarrollo económico

PROGRAMA PRESUPUESTARIO: 03070101 Fomento turístico

PROYECTO PRESUPUESTARIO: 0307010101 Promoción e información turística

OBJETIVO DEL PROGRAMA PRESUPUESTARIO: Integra los proyectos que lleva a cabo el Gobierno Municipal para impulsar la inversión social y privada que incrementa la calidad de los servicios turísticos, desarrollando nuevos destinos altamente competitivos que generen ingresos y empleo para la población, a través de acciones tendientes a mejorar, diversificar y consolidar la oferta de infraestructura turística con una regulación administrativa

DEPENDENCIA GENERAL: N00 DIRECCIÓN DE DESARROLLO ECONOMICO

DEPENDENCIA AUXILIAR: 149 Fomento Turístico

ESTRUCTURA DEL INDICADOR

NOMBRE DEL INDICADOR: Porcentaje de convenios celebrados en materia de fomento turístico.
FORMULA DEL CALCULO: (Convenios celebrados/Convenios diseñados)*100

INTERPRETACIÓN: Se obtendrá el porcentaje de convenios celebrados para la promoción de los atractivos turísticos

DIMENSIÓN QUE ATIENDE: Eficiencia

DESCRIPCIÓN DEL FACTOR DE COMPARACIÓN: Municipal

AMBITO GEOGRAFICO: RURAL

COBERTURA: 100082

LÍNEA BASE: 0

Numero: NC 2

FRECUENCIA DE MEDICIÓN: Semestral

COMPORTAMIENTO DE LAS VARIABLES DURANTE EL TRIMESTRE: Octubre-Diciembre

VARIABLE	UNIDAD DE MEDIDA	OPERACION	META ANUAL	AVANCE TRIMESTRAL		AVANCE ACUMULADO	
				Programado	%	Alcanzado	%
Convenios celebrados	Convenio	Sumable	1.00	1.00	100.00	1.00	100.00
Convenios diseñados	Convenio	Sumable	1.00	1.00	100.00	1.00	100.00

COMPORTAMIENTO DEL INDICADOR

DESCRIPCIÓN DE LA META ANUAL

Gestionar la celebración de por lo menos dos convenio, ya sea con prestadores de servicios turísticos o con instancias estatales y/o federales para la mejora de los servicios y/o la promoción de los c

TRIMESTRE: Octubre-Diciembre

META ANUAL	AVANCE TRIMESTRAL			AVANCE ACUMULADO		
	Programado	Alcanzado	EF%	Programado	Alcanzado	EF%
100.00	100.00	100.00	100.00	100.00	100.00	100.00

DESCRIPCIÓN DE RESULTADOS Y JUSTIFICACIÓN EN CASO DE VARIACIÓN SUPERIOR A ± 10 % RESPECTO A LO PROGRAMADO

EVALUACION DEL INDICADOR

DEPENDENCIA GENERAL: N00 DIRECCIÓN DE DESARROLLO ECONOMICO

DEPENDENCIA AUXILIAR: 149 Fomento Turístico

ELABORÓ

VO. BO.

P.L.T.S. AMANDA EMILIA MARTÍNEZ VELÁZQUEZ

LIC. JUVENAL ESGRIVEL POSADAS

FECHA DE ELABORACIÓN: 10/02/2023

Hora: 3:37 de 5:53



MUNICIPIO DE ATO: SAN JOSE DEL RINCON

PBRm-08b FICHA TECNICA DE SEGUIMIENTO DE INDICADORES 2022 DE GESTIÓN O ESTRATEGICO

TIPO DE FICHA: OSFEM

PLAR DE DESARROLLO / EJE TRANSVERSAL: 2 Pilar 2: Económico

TEMA DE DESARROLLO: Desarrollo económico

PROGRAMA PRESUPUESTARIO: 03070101 Fomento turístico

PROYECTO PRESUPUESTARIO: 0307010101 Promoción e información turística

OBJETIVO DEL PROGRAMA PRESUPUESTARIO: Integra los proyectos que lleva a cabo el Gobierno Municipal para impulsar la inversión social y privada que incrementa la calidad de los servicios turísticos, desarrollando nuevos destinos altamente competitivos que generen ingresos y empleo para la población, a través de acciones tendientes a mejorar, diversificar y consolidar la oferta de infraestructura turística con una regulación administrativa

DEPENDENCIA GENERAL: N00 DIRECCION DE DESARROLLO ECONOMICO

DEPENDENCIA AUXILIAR: 149 Fomento Turístico

ESTRUCTURA DEL INDICADOR

NOMBRE DEL INDICADOR: Porcentaje de visitantes a los sitios de interés del municipio.

FÓRMULA DEL CÁLCULO: (Número de visitantes que asisten a los sitios de interés/Número de visitantes estimados) *100

INTERPRETACIÓN: Identificar el porcentaje de visitantes reales a los sitios turísticos del municipio

DIMENSIÓN QUE ATIENDE: Eficiencia

DESCRIPCIÓN DEL FACTOR DE COMPARACIÓN: Municipal

AMBITO GEOGRAFICO: RURAL

COBERTURA: MUNICIPAL

LÍNEA BASE: 0

Número: NC 3

FRECUENCIA DE MEDICIÓN: Semestral

COMPORTAMIENTO DE LAS VARIABLES DURANTE EL TRIMESTRE: Octubre-Diciembre

VARIABLE	UNIDAD DE MEDIDA	OPERACION	META ANUAL	AVANCE TRIMESTRAL				AVANCE ACUMULADO			
				Programado	%	Alcanzado	%	Programado	%	Alcanzado	%
Número de visitantes que asisten a los sitios de interés	Visitante	Sumable	1,000.00	500.00	50.00	500.00	100.00	1,000.00	100.00	1,000.00	100.00
Número de visitantes estimados	Visitante	Sumable	1,000.00	500.00	50.00	500.00	100.00	1,000.00	100.00	1,000.00	100.00

COMPORTAMIENTO DEL INDICADOR

DESCRIPCIÓN DE LA META ANUAL

Se estima que, de acuerdo a las condiciones de salubridad, se pueda contar con al menos un número importante de visitantes en los diferentes sitios y eventos.

TRIMESTRE: Octubre-Diciembre

META ANUAL	AVANCE TRIMESTRAL				AVANCE ACUMULADO			
	Programado	Alcanzado	EF%	SEMAFORO	Programado	Alcanzado	EF%	SEMAFORO
100.00	100.00	100.00	100.00	VERDE	100.00	100.00	100.00	VERDE

DESCRIPCIÓN DE RESULTADOS Y JUSTIFICACIÓN EN CASO DE VARIACIÓN SUPERIOR A ± 10 % RESPECTO A LO PROGRAMADO LA META SE REVASO EN DEMAGIA DEBIDO A QUE CON LA APERTURA QUE PROPOICIA LA DISMINUCION DE CONTAGIOS POR COVID 19 SE RETOMARON EVENTOS Y ACTIVIDADES QUE ATRAJERON GRAN AFLUENCIA DE PROPIOS Y VISITANTES SUPEANDO ASI LA ESPECTATIVA PROGRAMADA

EVALUACION DEL INDICADOR

DEPENDENCIA GENERAL: N00 DIRECCION DE DESARROLLO ECONOMICO

DEPENDENCIA AUXILIAR: 149 Fomento Turístico

ELABORO

P.L.T.S. AMANDA EMILIA MARTINEZ VELAZQUEZ

VO.TBO.

LIC. JUVENAL ESQUIVEL POSADAS



MUNICIPIO DE ATO: SAN JOSE DEL RINCON

PBRM-08b FICHA TECNICA DE SEGUIMIENTO DE INDICADORES 2022 DE GESTIÓN O ESTRATEGICO

TIPO DE FICHA: OSFEM

PILAR DE DESARROLLO / EJE TRANSVERSAL: 2 Pilar 2. Económico
 TEMA DE DESARROLLO: Desarrollo económico
 PROGRAMA PRESUPUESTARIO: 03070101 Fomento turístico
 PROYECTO PRESUPUESTARIO: 0307010101 Promoción e información turística
 OBJETIVO DEL PROGRAMA PRESUPUESTARIO: Integra los proyectos que lleva a cabo el Gobierno Municipal para impulsar la inversión social y privada que incrementa la calidad de los servicios turísticos, desarrollando nuevos destinos altamente competitivos que generen ingresos y empleo para la población, a través de acciones tendientes a mejorar, diversificar y consolidar la oferta de infraestructura turística con una regulación administrativa
 DEPENDENCIA GENERAL: N00 DIRECCIÓN DE DESARROLLO ECONOMICO
 DEPENDENCIA AUXILIAR: 149 Fomento Turístico

ESTRUCTURA DEL INDICADOR

NOMBRE DEL INDICADOR: Porcentaje de unidades económicas inscritas en el Padrón Turístico.
 FÓRMULA DEL CÁLCULO: (Unidades económicas turísticas empadronadas/Total de Unidades económicas turísticas del municipio)*100
 INTERPRETACIÓN: Se obtendrá el porcentaje de unidades económicas inscritas en el padrón municipal
 DIMENSIÓN QUE ATENDE: Eficiencia
 DESCRIPCIÓN DEL FACTOR DE COMPARACIÓN: Municipal
 AMBITO GEOGRAFICO: RURAL
 COBERTURA: MUNICIPAL
 LINEA BASE: 0
 Numero: NA 1.1

COMPORTAMIENTO DE LAS VARIABLES DURANTE EL TRIMESTRE: Octubre-Diciembre

VARIABLE	UNIDAD DE MEDIDA	OPERACION	META ANUAL	AVANCE TRIMESTRAL				AVANCE ACUMULADO			
				Programado	%	Alcanzado	%	Programado	%	Alcanzado	%
Unidades económicas turísticas empadronadas	Empresa	Sumable	15.00	0.00	0.00	0.00	0.00	15.00	100.00	15.00	100.00
Total de Unidades económicas turísticas del municipio	Empresa	Constante	0.00	15.00	0.00	15.00	100.00	0.00	15.00	15.00	100.00

COMPORTAMIENTO DEL INDICADOR

DESCRIPCIÓN DE LA META ANUAL

Integrar o inscribir en el Registro Municipal de Turismo Sostenible, las unidades económicas nuevas que se identifiquen o que ya se hayan identificado previamente y que se encuentran operando en el te

TRIMESTRE: Octubre-Diciembre

META ANUAL	AVANCE TRIMESTRAL				AVANCE ACUMULADO			
	Programado	Alcanzado	EF%	SEMAFORO	Programado	Alcanzado	EF%	SEMAFORO
100.00	0.00	0.00	0.00	VERDE	100.00	100.00	100.00	VERDE

DESCRIPCIÓN DE RESULTADOS Y JUSTIFICACIÓN EN CASO DE VARIACIÓN SUPERIOR A ± 10 % RESPECTO A LO PROGRAMADO

EVALUACION DEL INDICADOR

SE RECOMIENDA REALIZAR ACCIONES DE DIFUSION
 DEPENDENCIA GENERAL: N00 DIRECCIÓN DE DESARROLLO ECONOMICO
 DEPENDENCIA AUXILIAR: 149 Fomento Turístico

ELABORO P. L. T. S. AMANDA EMILIA MARTINEZ VELAZQUEZ

YO. BO.

LIC. JUVENAL ESQUIVEL POSADAS

FECHA DE ELABORACION: 08/03/2023

Hoja: 539 de 563



MUNICIPIO DE ATO: SAN JOSE DEL RINCON

Pbrm-08b FICHA TECNICA DE SEGUIMIENTO DE INDICADORES 2022 DE GESTION O ESTRATEGICO

TIPO DE FICHA: OSFEM

PLAR DE DESARROLLO / EJE TRANSVERSAL: 2 Pilar 2: Economico
TEMA DE DESARROLLO: Desarrollo economico
PROGRAMA PRESUPUESTARIO: 03070101 Fomento turistico
PROYECTO PRESUPUESTARIO: 0307010101 Promoción e información turística
OBJETIVO DEL PROGRAMA PRESUPUESTARIO: Integra los proyectos que lleva a cabo el Gobierno Municipal para impulsar la inversión social y privada que incrementa la calidad de los servicios turísticos, desarrollando nuevos destinos altamente competitivos que generen ingresos y empleo para la población, a través de acciones tendientes a mejorar, diversificar y consolidar la oferta de infraestructura turística con una regulación administrativa
DEPENDENCIA GENERAL: N00 DIRECCION DE DESARROLLO ECONOMICO
DEPENDENCIA AUXILIAR: 149 Fomento Turístico

ESTRUCTURA DEL INDICADOR

NOMBRE DEL INDICADOR: Porcentaje de implementación del programa de identidad municipal.
FÓRMULA DEL CÁLCULO: (Unidades económicas que implementaron la identidad municipal/Total de unidades económicas)*100
INTERPRETACIÓN: Se obtendrá el porcentaje de unidades económicas que implementaron la identidad municipal
DIMENSIÓN QUE ATIENDE: Eficiencia
DESCRIPCIÓN DEL FACTOR DE COMPARACIÓN: Municipal
AMBITO GEOGRAFICO: RURAL
COBERTURA: MUNICIPAL
LÍNEA BASE: 0
Numero: NA 1 2

FRECUENCIA DE MEDICIÓN:

Trimestral

COMPORTAMIENTO DE LAS VARIABLES DURANTE EL TRIMESTRE: Octubre-Diciembre

VARIABLE	UNIDAD DE MEDIDA	OPERACION	META ANUAL	AVANCE TRIMESTRAL		AVANCE ACUMULADO	
				Programado	%	Programado	%
Unidades económicas que implementaron la identidad municipal	Programa	Sumable	1,00	0,00	0,00	1,00	100,00
Total de unidades económicas	Empresa	Constante	8,00	8,00	100,00	8,00	100,00

COMPORTAMIENTO DEL INDICADOR

DESCRIPCIÓN DE LA META ANUAL

Que las unidades económicas o empresas turísticas comiencen y den a conocer la identidad municipal en su infraestructura o servicios que prestan, de acuerdo al Programa de Identidad concertado con el C

TRIMESTRE: Octubre-Diciembre

META ANUAL	AVANCE TRIMESTRAL				AVANCE ACUMULADO			
	Programado	Alcanzado	EF%	SEMAFORO	Programado	Alcanzado	EF%	SEMAFORO
12.50	0.00	12.50	0.00	VERDE	12.50	25.00	200.00	VERDE

DESCRIPCIÓN DE RESULTADOS Y JUSTIFICACIÓN EN CASO DE VARIACIÓN SUPERIOR A ± 10% RESPECTO A LO PROGRAMADO

EVALUACION DEL INDICADOR

SE RECOMIENDA INCLUIR A MAS UNIDADES ECONOMICAS PARA CUMPLIR LA META
DEPENDENCIA GENERAL: N00 DIRECCION DE DESARROLLO ECONOMICO
DEPENDENCIA AUXILIAR: 149 Fomento Turístico

ELABORÓ

VO. BO

P. L. T. S. AMANDA EMILIA MARTINEZ VELAZQUEZ

LIC. JUVENAL ESQUIVEL POSADAS

FECHA DE ELABORACION: 10/02/2023

Hoja: 540 de 563



MUNICIPIO DE AYTO: SAN JOSE DEL RINCON

Pbrm-08b FIGHA TECNICA DE SEGUIMIENTO DE INDICADORES 2022 DE GESTION O ESTRATEGICO

TIPO DE FICHA: OSFEM

PILAR DE DESARROLLO/ EJE TRANSVERSAL: 2 Pilar 2: Económico

TEMA DE DESARROLLO: Desarrollo económico

PROGRAMA PRESUPUESTARIO: 03070101 Fomento turístico

PROYECTO PRESUPUESTARIO: 0307010101 Promoción e información turística

OBJETIVO DEL PROGRAMA PRESUPUESTARIO: Integra los proyectos que lleva a cabo el Gobierno Municipal para impulsar la inversión social y privada que incrementa la calidad de los servicios turísticos, desarrollando nuevos destinos altamente competitivos que generen ingresos y empleo para la población, a través de acciones tendientes a mejorar, diversificar y consolidar la oferta de infraestructura turística con una regulación administrativa

DEPENDENCIA GENERAL: N00 DIRECCIÓN DE DESARROLLO ECONOMICO

DEPENDENCIA AUXILIAR: 149 Fomento Turístico

ESTRUCTURA DEL INDICADOR

NOMBRE DEL INDICADOR: Porcentaje de apoyos entregados en materia de fomento turístico.

FORMULA DEL CALCULO: (Número de apoyos otorgados/Solicitudes de apoyo recibidas) *100

INTERPRETACIÓN:

DIMENSIÓN QUE ATIENDE: Eficiencia

FRECUENCIA DE MEDICIÓN:

Trimestral

DESCRIPCIÓN DEL FACTOR DE COMPARACIÓN:

AMBITO GEOGRAFICO:

COBERTURA:

LINEA BASE

Numero: NA 1.3

COMPORTAMIENTO DE LAS VARIABLES DURANTE EL TRIMESTRE: Octubre-Diciembre

VARIABLE	UNIDAD DE MEDIDA	OPERACION	META ANUAL	AVANCE TRIMESTRAL			AVANCE ACUMULADO		
				Programado	%	Alcanzado	Programado	%	Alcanzado
Numero de apoyos otorgados			0.00	0.00	0.00	0.00	0.00	0.00	0.00
Solicitudes de apoyo recibidas			0.00	0.00	0.00	0.00	0.00	0.00	0.00

COMPORTAMIENTO DEL INDICADOR
DESCRIPCIÓN DE LA METAANUAL

TRIMESTRE: Octubre-Diciembre

META ANUAL	AVANCE TRIMESTRAL			AVANCE ACUMULADO		
	Programado	Alcanzado	EF%	Programado	Alcanzado	EF%
0.00	0.00	0.00	0.00	0.00	0.00	0.00

DESCRIPCIÓN DE RESULTADOS Y JUSTIFICACIÓN EN CASO DE VARIACIÓN SUPERIOR A ± 10 % RESPECTO A LO PROGRAMADO

EVALUACION DEL INDICADOR

DEPENDENCIA GENERAL: N00 DIRECCIÓN DE DESARROLLO ECONOMICO

DEPENDENCIA AUXILIAR: 149 Fomento Turístico

ELABORO

VO. BO.

P.L.T.S. AMANDA EMILIA MARTINEZ VELAZQUEZ

LIC. JUVENAL EGQUIVEL POSADAS

FECHA DE ELABORACION: 10/02/2023

Hoja: 541 de 593



MUNICIPIO DE AYTO: SAN JOSE DEL RINCON

Pbrm-08b FICHA TECNICA DE SEGUIMIENTO DE INDICADORES 2022 DE GESTION O ESTRATEGICO

TIPO DE FICHA: OSFEM

PILAR DE DESARROLLO/ EJE TRANSVERSAL: 2 Pilar 2: Economico

TEMA DE DESARROLLO: Desarrollo economico

PROGRAMA PRESUPUESTARIO: 03070101 Fomento turistico

PROYECTO PRESUPUESTARIO: 0307010101 Promocion e informacion turistica

OBJETIVO DEL PROGRAMA PRESUPUESTARIO: Integra los proyectos que lleva a cabo el Gobierno Municipal para impulsar la inversion social y privada que incrementa la calidad de los servicios turisticos, desarrollando nuevos destinos altamente competitivos que generen ingresos y empleo para la poblacion, a través de acciones tendientes a mejorar, diversificar y consolidar la oferta de infraestructura turistica con una regulacion administrativa

DEPENDENCIA GENERAL: N00 DIRECCION DE DESARROLLO ECONOMICO

DEPENDENCIA AUXILIAR: 149 Fomento Turistico

ESTRUCTURA DEL INDICADOR

NOMBRE DEL INDICADOR: Porcentaje de Turistas beneficiados con descuentos concertados.

FORMULA DEL CALCULO: (Turistas beneficiados/Total de visitantes al municipio)*100

INTERPRETACION:

DIMENSION QUE ATIENDE: Eficiencia

DESCRIPCION DEL FACTOR DE COMPARACION:

AMBITO GEOGRAFICO:

COBERTURA:

LINEA BASE

Numero: NA 2.1

FRECUENCIA DE MEDICION: Trimestral

COMPORTAMIENTO DE LAS VARIABLES DURANTE EL TRIMESTRE: Octubre-Diciembre

VARIABLE	UNIDAD DE MEDIDA	OPERACION	META ANUAL	AVANCE TRIMESTRAL				AVANCE ACUMULADO			
				Programado	%	Alcanzado	%	Programado	%	Alcanzado	%
Turistas beneficiados			0.00	0.00	0.00	0.00	0.00	0.00	0.00	0.00	0.00
Total de visitantes al municipio			0.00	0.00	0.00	0.00	0.00	0.00	0.00	0.00	0.00

COMPORTAMIENTO DEL INDICADOR
DESCRIPCION DE LA METAANUAL

TRIMESTRE: Octubre-Diciembre

META ANUAL	AVANCE TRIMESTRAL				AVANCE ACUMULADO			
	Programado	Alcanzado	EF%	SEMAFORO	Programado	Alcanzado	EF%	SEMAFORO
0.00	0.00	0.00	0.00		0.00	0.00	0.00	

DESCRIPCION DE RESULTADOS Y JUSTIFICACION EN CASO DE VARIACION SUPERIOR A ± 10 % RESPECTO A LO PROGRAMADO

EVALUACION DEL INDICADOR

DEPENDENCIA GENERAL: N00 DIRECCION DE DESARROLLO ECONOMICO
DEPENDENCIA AUXILIAR: 149 Fomento Turistico

ELABORO

VO BO

P.L.T.S. AMANDA EMILIA MARTINEZ VELAZQUEZ

ETC. JUVENAL ESQUIVEL ROSADAS

FECHA DE ELABORACION: 10/02/2023

Hoja: 542 de 563



MUNICIPIO DE ATO: SAN JOSE DEL RINCON

Pbrm-08b FICHA TECNICA DE SEGUIMIENTO DE INDICADORES 2022 DE GESTIÓN O ESTRATEGICO

TIPO DE FICHA: OSFEM

PLAR DE DESARROLLO / EJE TRANSVERSAL: 2 Pilar 2. Económico

TEMA DE DESARROLLO: Desarrollo económico

PROGRAMA PRESUPUESTARIO: 03070101 Fomento turístico

PROYECTO PRESUPUESTARIO: 0307010101 Promoción e información turística

OBJETIVO DEL PROGRAMA PRESUPUESTARIO: Integra los proyectos que lleva a cabo el Gobierno Municipal para impulsar la inversión social y privada que incrementa la calidad de los servicios turísticos, desarrollando nuevos destinos altamente competitivos que generen ingresos y empleo para la población, a través de acciones tendientes a mejorar, diversificar y consolidar la oferta de infraestructura turística con una regulación administrativa

DEPENDENCIA GENERAL: N00 DIRECCION DE DESARROLLO ECONOMICO

DEPENDENCIA AUXILIAR: 149 Fomento Turístico

ESTRUCTURA DEL INDICADOR

FRECUENCIA DE MEDICION: Trimestral

NOMBRE DEL INDICADOR: Porcentaje de convenios turísticos firmados.

FÓRMULA DEL CÁLCULO: (Convenios firmados/Convenios gestionados)*100

INTERPRETACION: Se obtendrá el porcentaje de convenios celebrados para la promoción de los atractivos turísticos

DIMENSION QUE ATENDE: Eficiencia

DESCRIPCION DEL FACTOR DE COMPARACION: Municipal

AMBITO GEOGRAFICO: RURAL

COBERTURA: MUNICIPAL

LINEA BASE: 0

Numero: NA 2.2

COMPORTAMIENTO DE LAS VARIABLES DURANTE EL TRIMESTRE: Octubre-Diciembre

VARIABLE	UNIDAD DE MEDIDA	OPERACION	META ANUAL	AVANCE TRIMESTRAL			AVANCE ACUMULADO		
				Programado	%	Alcanzado	Programado	%	Alcanzado
Convenios firmados	Convenio	Sumable	2.00	1.00	50.00	1.00	100.00	2.00	100.00
Convenios gestionados	Convenio	Sumable	2.00	1.00	50.00	1.00	100.00	2.00	100.00

COMPORTAMIENTO DEL INDICADOR

DESCRIPCION DE LA META ANUAL

Gestionar la celebración de por lo menos dos convenio, ya sea con prestadores de servicios turísticos o con instancias estatales y/o federales para la mejora de los servicios y/o la promoción de los c

TRIMESTRE: Octubre-Diciembre

META ANUAL	AVANCE TRIMESTRAL			AVANCE ACUMULADO		
	Programado	Alcanzado	EF%	Programado	Alcanzado	EF%
100.00	100.00	100.00	100.00	100.00	50.00	50.00

DESCRIPCION DE RESULTADOS Y JUSTIFICACION EN CASO DE VARIACION SUPERIOR A ± 10% RESPECTO A LO PROGRAMADO NO FUE POSIBLE DAR CUMPLIMIENTO A LA META DERIVADO DE ALGUNOS CAMBIOS ADMINISTRATIVOS Y DEL RECORTE DE COMBUSTIBLE POR TAL RAZON NO SE A PODIDO PROGRAMAR LA REUNION CON CENTROS TURISTICOS PARA GENERAR CONVENIOS

EVALUACION DEL INDICADOR

SE RECOMIENDA AJUSTAR LA PROGRAMACION

DEPENDENCIA GENERAL: N00 DIRECCION DE DESARROLLO ECONOMICO

DEPENDENCIA AUXILIAR: 149 Fomento Turístico

ELABORÓ

VO BO

P.L.T.S. AMANDA EMILIA MARTINEZ VELAZQUEZ

LIC. JUVENAL ESQUIVEL POSADAS

FECHA DE ELABORACION: 08/03/2023

Hoja 543 de 563



MUNICIPIO DE AYTO: SAN JOSE DEL RINCON

PBRm-08b FICHA TECNICA DE SEGUIMIENTO DE INDICADORES 2022 DE GESTIÓN O ESTRATEGICO

TIPO DE FICHA: OSFEM

PLAR DE DESARROLLO / EJE TRANSVERSAL: 2 Pilar 2: Económico

TEMA DE DESARROLLO: Desarrollo económico

PROGRAMA PRESUPUESTARIO: 03070101 Fomento turístico

PROYECTO PRESUPUESTARIO: 0307010101 Promoción e información turística

OBJETIVO DEL PROGRAMA PRESUPUESTARIO: Integra los proyectos que lleva a cabo el Gobierno Municipal para impulsar la inversión social y privada que incrementa la calidad de los servicios turísticos, desarrollando nuevos destinos altamente competitivos que generen ingresos y empleo para la población, a través de acciones tendientes a mejorar, diversificar y consolidar la oferta de infraestructura turística con una regulación administrativa

DEPENDENCIA GENERAL: N00 DIRECCION DE DESARROLLO ECONOMICO

DEPENDENCIA AUXILIAR: 149 Fomento Turístico

ESTRUCTURA DEL INDICADOR

NOMBRE DEL INDICADOR: Porcentaje de acciones para promover los centros culturales, religiosos y gastronómicos.

FÓRMULA DEL CÁLCULO: (Actividades de promoción realizadas en el trimestre actual/Actividades programadas en el trimestre anterior) *100

INTERPRETACIÓN: Se obtendrá el porcentaje de visitantes del Principal centro turístico del municipio

DIMENSIÓN QUE ATENDE: Eficiencia

DESCRIPCIÓN DEL FACTOR DE COMPARACIÓN: Municipal

AMBITO GEOGRAFICO: RURAL

COBERTURA: MUNICIPAL

LÍNEA BASE: 0

Número: NA 3.1

FRECUENCIA DE MEDICIÓN: Trimestral

COMPORTAMIENTO DE LAS VARIABLES DURANTE EL TRIMESTRE: Octubre-Diciembre

VARIABLE	UNIDAD DE MEDIDA	OPERACION	META ANUAL	AVANCE TRIMESTRAL		AVANCE ACUMULADO	
				Programado	%	Programado	%
Actividades de promoción realizadas en el trimestre actual	Accion	Sumable	5.00	1.00	20.00	0.00	0.00
Actividades programadas en el trimestre anterior	Accion	Sumable	5.00	1.00	20.00	0.00	0.00

COMPORTAMIENTO DEL INDICADOR

DESCRIPCIÓN DE LA META ANUAL

Realizar diferentes actividades con las cuales se pueda promocionar el turismo del municipio en sus diferentes dimensiones.

TRIMESTRE: Octubre-Diciembre

META ANUAL	AVANCE TRIMESTRAL				AVANCE ACUMULADO			
	Programado	Alcanzado	EF%	SEMAFORO	Programado	Alcanzado	EF%	SEMAFORO
100.00	100.00	0.00	0.00	VERDE	100.00	100.00	100.00	VERDE

DESCRIPCIÓN DE RESULTADOS Y JUSTIFICACIÓN EN CASO DE VARIACIÓN SUPERIOR A ± 10 % RESPECTO A LO PROGRAMADO SE REALIZA LO PROGRAMADO

EVALUACION DEL INDICADOR

DEPENDENCIA GENERAL: N00 DIRECCION DE DESARROLLO ECONOMICO

DEPENDENCIA AUXILIAR: 149 Fomento Turístico

ELABORÓ

VO. BO.

P.L.T.S. AMANDA EMILIA MARTÍNEZ VELAZQUEZ

LIC. JUVENAL ESQUIVEL POSADAS

FECHA DE ELABORACION: 09/03/2023

Hoja: 544 de 593



MUNICIPIO DE ATO: SAN JOSE DEL RINCON

Pbrm-08b FICHA TECNICA DE SEGUIMIENTO DE INDICADORES 2022 DE GESTIÓN O ESTRATEGICO

TIPO DE FICHA: OSFEM

PLAR DE DESARROLLO / EJE TRANSVERSAL: 2 Pilar 2. Económico

TEMA DE DESARROLLO: Desarrollo económico

PROGRAMA PRESUPUESTARIO: 03010201 Empleo

PROYECTO PRESUPUESTARIO: 030102010202 Colocación de trabajadores desempleados

OBJETIVO DEL PROGRAMA PRESUPUESTARIO: Integre los proyectos dirigidos a dinamizar el empleo en territorio municipal, fomentando el desarrollo de la planta productiva, aumentar la oportunidad de empleo, vinculando su oferta y demanda, y garantizar que la población económicamente activa disfrute de las mismas condiciones de empleo, remuneración y oportunidades sin discriminación alguna, mediante la formación de los recursos humanos para

DEPENDENCIA GENERAL: N00 DIRECCIÓN DE DESARROLLO ECONOMICO

DEPENDENCIA AUXILIAR: 140 Servicio Municipal de Empleo

ESTRUCTURA DEL INDICADOR

NOMBRE DEL INDICADOR: Tasa de variación en la instalación de ferias de empleo.

FÓRMULA DEL CÁLCULO: ((Ferias de empleo instaladas en el año actual/Ferias de empleo presenciales instaladas en el año anterior) -1) *100

INTERPRETACIÓN: Obtener la variación del objetivo logrado comparado con el año inmediato anterior

DIMENSIÓN QUE ATENDE: Eficiencia

DESCRIPCIÓN DEL FACTOR DE COMPARACIÓN: Municipal

AMBITO GEOGRAFICO: RURAL

COBERTURA: 100082

LINEA BASE: 0

Numero: NF 1

FRECUENCIA DE MEDICIÓN:

Anual

COMPORTAMIENTO DE LAS VARIABLES DURANTE EL TRIMESTRE: Octubre-Diciembre

VARIABLE	UNIDAD DE MEDIDA	OPERACION	META ANUAL	AVANCE TRIMESTRAL		AVANCE ACUMULADO	
				Programado	%	Programado	%
Ferias de empleo instaladas en el año actual	Evento	Sumable	2,00	2,00	100,00	2,00	100,00
Ferias de empleo presenciales instaladas en el año anterior)	Evento	Sumable	1,00	1,00	100,00	1,00	100,00

COMPORTAMIENTO DEL INDICADOR

DESCRIPCIÓN DE LA META ANUAL

Se gestionará la participación de personas del municipio en la Feria del Empleo Regional ya se presencial virtual

TRIMESTRE: Octubre-Diciembre

META ANUAL	AVANCE TRIMESTRAL			AVANCE ACUMULADO		
	Programado	Alcanzado	EF%	Programado	Alcanzado	EF%
100,00	100,00	0,00	0,00	100,00	0,00	0,00

DESCRIPCIÓN DE RESULTADOS Y JUSTIFICACIÓN EN CASO DE VARIACIÓN SUPERIOR A ± 10% RESPECTO A LO PROGRAMADO

EVALUACION DEL INDICADOR

DEPENDENCIA GENERAL: N00 DIRECCIÓN DE DESARROLLO ECONOMICO

DEPENDENCIA AUXILIAR: 140 Servicio Municipal de Empleo

ELABORO

VA. BO.

P.L.T.S AMANDA EMILIA MARTÍNEZ VELAZQUEZ

LIC. JUVENAL ESPARTEL POSADAS



MUNICIPIO DE ATO: SAN JOSE DEL RINCON

PBrM-08b FICHA TECNICA DE SEGUIMIENTO DE INDICADORES 2022 DE GESTIÓN O ESTRATEGICO

TIPO DE FICHA: OSFEM

PILAR DE DESARROLLO / EJE TRANSVERSAL: 2 Pilar 2: Económico
 TEMA DE DESARROLLO: Desarrollo económico
 PROGRAMA PRESUPUESTARIO: 03010201 Empleo
 PROYECTO PRESUPUESTARIO: 030102010202 Colocación de trabajadores desempleados

ESTRUCTURA DEL INDICADOR

OBJETIVO DEL PROGRAMA PRESUPUESTARIO: Integra los proyectos dirigidos a dinamizar el empleo en territorio municipal, fomentando el desarrollo de la planta productiva, aumentar la oportunidad de empleo, vinculando su oferta y demanda, y garantizar que la población económicamente activa disfrute de las mismas condiciones de empleo, remuneración y oportunidades sin discriminación alguna, mediante la formación de los recursos humanos para

DEPENDENCIA GENERAL: N00 DIRECCION DE DESARROLLO ECONOMICO
 DEPENDENCIA AUXILIAR: 140 Servicio Municipal de Empleo

NOMBRE DEL INDICADOR: Tasa de variación en el número de personas en edad productiva empleadas.
 FÓRMULA DEL CÁLCULO: ((Personas en edad productiva empleadas en el año actual/ Personas en edad productiva empleadas en el año anterior-1)*100
 INTERPRETACIÓN: Obtener la variación de personas empleadas comparada con el año inmediato anterior
 DIMENSION QUE ATIENDE: Eficiencia
 DESCRIPCIÓN DEL FACTOR DE COMPARACIÓN: Municipal
 AMBITO GEOGRAFICO: RURAL
 COBERTURA: 100082
 LINEA BASE: 0

Numero: NP 1

COMPORTAMIENTO DE LAS VARIABLES DURANTE EL TRIMESTRE: Octubre-Diciembre

VARIABLE	UNIDAD DE MEDIDA	OPERACION	META ANUAL	AVANCE TRIMESTRAL				AVANCE ACUMULADO			
				Programado	%	Alcanzado	%	Programado	%	Alcanzado	%
Personas en edad productiva empleadas en el año actual	Persona	Sumable	30.00	30.00	100.00	25.00	83.33	30.00	100.00	25.00	83.33
Personas en edad productiva empleadas en el año anterior	Persona	Sumable	23.00	23.00	100.00	23.00	100.00	23.00	100.00	23.00	100.00

COMPORTAMIENTO DEL INDICADOR
DESCRIPCION DE LA METAANUAL

Se gestionarán acciones para que se vinculen personas buscadoras de empleo con empresas registradas, y se asegure su contratación

TRIMESTRE: Octubre-Diciembre

META ANUAL	AVANCE TRIMESTRAL				AVANCE ACUMULADO			
	Programado	Alcanzado	EF%	SEMAFORO	Programado	Alcanzado	EF%	SEMAFORO
30.43	30.43	8.70	28.59	AMARILLO	30.43	8.70	28.59	AMARILLO

DESCRIPCION DE RESULTADOS Y JUSTIFICACION EN CASO DE VARIACION SUPERIOR A ± 10 % RESPECTO A LO PROGRAMADO

EVALUACION DEL INDICADOR

DEPENDENCIA GENERAL: N00 DIRECCION DE DESARROLLO ECONOMICO
 DEPENDENCIA AUXILIAR: 140 Servicio Municipal de Empleo

ELABORO

REVISO

P. L. T. S. AMANDA EMILIA MARTINEZ VELAZQUEZ

LIC. JUVENAL ESQUIVEL ROSADAS

FECHA DE ELABORACION: 08/03/2023

Hoja: 482 de 583



MUNICIPIO DE AYO: SAN JOSE DEL RINCON

PBRM-08b FICHA TECNICA DE SEGUIMIENTO DE INDICADORES 2022 DE GESTIÓN O ESTRATEGICO

TIPO DE FICHA: OSFEM

PILAR DE DESARROLLO / EJE TRANSVERSAL:

2 Pilar 2: Económico

TEMA DE DESARROLLO:

Desarrollo económico

PROGRAMA PRESUPUESTARIO:

03010201 Empleo

PROYECTO PRESUPUESTARIO:

030102010202 Colocación de trabajadores desempleados

OBJETIVO DEL PROGRAMA PRESUPUESTARIO:

Integrar los proyectos dirigidos a dinamizar el empleo en territorio municipal, fomentando el desarrollo de la planta productiva, aumentando la oportunidad de empleo, vinculando su oferta y demanda, y garantizar que la población económicamente activa disfrute de las mismas condiciones de empleo, remuneración y oportunidades sin discriminación alguna, mediante la formación de los recursos humanos para

DEPENDENCIA GENERAL:

N00 DIRECCION DE DESARROLLO ECONOMICO

DEPENDENCIA AUXILIAR:

140 Servicio Municipal de Empleo

ESTRUCTURA DEL INDICADOR

NOMBRE DEL INDICADOR: Porcentaje personas vinculadas a una vacante de empleo.

Fórmula del cálculo: (Personas vinculadas a una vacante de empleo / Número de solicitantes) * 100

Interpretación: Obtener el porcentaje de personas que fueron vinculadas a un empleo durante el primer semestre del ejercicio

Dimensión que atiende:

Eficiencia

Frecuencia de medición:

Semestral

Descripción del factor de comparación:

Municipal

Ámbito geográfico:

Rural

Cobertura:

Municipal

Línea base:

0

Número: NC 1

COMPORTAMIENTO DE LAS VARIABLES DURANTE EL TRIMESTRE: Octubre-Diciembre

Variable	Unidad de medida	Operación	Meta Anual	Avance Trimestral		Avance Acumulado					
				Programado	%	Programado	%				
Personas vinculadas a una vacante de empleo	Persona	Sumable	30.00	30.00	100.00	15.00	50.00	30.00	100.00	30.00	100.00
Número de solicitantes	Persona	Sumable	30.00	30.00	100.00	15.00	50.00	30.00	100.00	30.00	100.00

COMPORTAMIENTO DEL INDICADOR

Descripción de la meta anual

Se gestionarán acciones que permitan vincular a los buscadores de empleo con una empresa del padrón municipal que oferte sus vacantes

Trimestre: Octubre-Diciembre

Meta Anual	Avance Trimestral				Avance Acumulado			
	Programado	Alcanzado	EF%	SEMAFORO	Programado	Alcanzado	EF%	SEMAFORO
100.00	100.00	100.00	100.00	VERDE	100.00	100.00	100.00	VERDE

Descripción de resultados y justificación en caso de variación superior a ± 10 % respecto a lo programado

Evaluación del indicador

Dependencia general:

N00 DIRECCION DE DESARROLLO ECONOMICO

Dependencia auxiliar:

140 Servicio Municipal de Empleo

ELABORÓ

VO. BO.

P. L. T. S. AMANDA EMILIA MARTINEZ VELAZQUEZ

DESARROLLO ECONOMICO

DIC. JUVENAL ESQUIVEL POSADAS

FECHA DE ELABORACION: 10/02/2023

Hoja: 463 de 563



MUNICIPIO DE AVTO: SAN JOSE DEL RINCON

PBRM-08B FICHA TECNICA DE SEGUIMIENTO DE INDICADORES 2022 DE GESTIÓN O ESTRATEGICO

TIPO DE FICHA: OSFEM

PILAR DE DESARROLLO/ EJE TRANSVERSAL: 2 Pilar 2: Económico

TEMA DE DESARROLLO: Desarrollo económico

PROGRAMA PRESUPUESTARIO: 03010201 Empleo

PROYECTO PRESUPUESTARIO: 030102010202 Colocación de trabajadores desempleados

OBJETIVO DEL PROGRAMA PRESUPUESTARIO: Integra los proyectos dirigidos a dinamizar el empleo en territorio municipal, fomentando el desarrollo de la planta productiva, aumentar la oportunidad de empleo, vinculando su oferta y demanda, y garantizar que la población económicamente activa disfrute de las mismas condiciones de empleo, remuneración y oportunidades sin discriminación alguna, mediante la formación de los recursos humanos para

DEPENDENCIA GENERAL: N00 DIRECCIÓN DE DESARROLLO ECONOMICO

DEPENDENCIA AUXILIAR: 140 Servicio Municipal de Empleo

ESTRUCTURA DEL INDICADOR

NOMBRE DEL INDICADOR: Porcentaje de Participación empresarial

FÓRMULA DEL CÁLCULO: (Empresas participantes/Empresas convocadas) *100

INTERPRETACIÓN:

DIMENSIÓN QUE ATIENDE: Eficiencia

DESCRIPCIÓN DEL FACTOR DE COMPARACIÓN:

AMBITO GEOGRAFICO:

COBERTURA:

LINEA BASE

Numero: NA 1.1

FRECUENCIA DE MEDICIÓN:

Trimestral

COMPORTAMIENTO DE LAS VARIABLES DURANTE EL TRIMESTRE: Octubre-Diciembre

VARIABLE	UNIDAD DE MEDIDA	OPERACION	META ANUAL	AVANCE TRIMESTRAL			AVANCE ACUMULADO		
				Programado	%	Alcanzado	Programado	%	Alcanzado
Empresas participantes			0.00	0.00	0.00	0.00	0.00	0.00	0.00
Empresas convocadas			0.00	0.00	0.00	0.00	0.00	0.00	0.00

COMPORTAMIENTO DEL INDICADOR
DESCRIPCIÓN DE LA METAANUAL

TRIMESTRE: Octubre-Diciembre

META ANUAL	AVANCE TRIMESTRAL			AVANCE ACUMULADO		
	Programado	Alcanzado	EF%	Programado	Alcanzado	EF%
0.00	0.00	0.00	0.00	0.00	0.00	0.00

DESCRIPCIÓN DE RESULTADOS Y JUSTIFICACIÓN EN CASO DE VARIACIÓN SUPERIOR A ± 10 % RESPECTO A LO PROGRAMADO

EVALUACION DEL INDICADOR

DEPENDENCIA GENERAL: N00 DIRECCIÓN DE DESARROLLO ECONOMICO

DEPENDENCIA AUXILIAR: 140 Servicio Municipal de Empleo

ELABORÓ

P. L. T. S. AMANDA EMILIA MARTÍNEZ VELÁZQUEZ

REVISÓ

LIC. JUVENAL ESQUIVEL POSADAS

FECHA DE ELABORACIÓN: 10/02/2023

Hoja: 494 de 593



MUNICIPIO DE ATO: SAN JOSE DEL RINCON

PbRm-08b FICHA TECNICA DE SEGUIMIENTO DE INDICADORES 2022 DE GESTIÓN O ESTRATEGICO

TIPO DE FICHA: OSFEM

PILAR DE DESARROLLO/ EJE TRANSVERSAL: 2 Pilar 2: Económico

TEMA DE DESARROLLO: Desarrollo económico

PROGRAMA PRESUPUESTARIO: 0301 0201 Empleo

PROYECTO PRESUPUESTARIO: 030102010202 Colocación de trabajadores desempleados

OBJETIVO DEL PROGRAMA PRESUPUESTARIO: Integra los proyectos dirigidos a dinamizar el empleo en territorio municipal, fomentando el desarrollo de la planta productiva, aumentar la oportunidad de empleo, vinculando su oferta y demanda, y garantizar que la población económicamente activa disfrute de las mismas condiciones de empleo, remuneración y oportunidades sin discriminación alguna, mediante la formación de los recursos humanos para

DEPENDENCIA GENERAL: N00 DIRECCIÓN DE DESARROLLO ECONOMICO

DEPENDENCIA AUXILIAR: 140 Servicio Municipal de Empleo

ESTRUCTURA DEL INDICADOR

NOMBRE DEL INDICADOR: Porcentaje de Vacantes ofertadas que fueron ocupadas

FÓRMULA DEL CÁLCULO: (Vacantes ocupadas/ Vacantes disponibles)*100

INTERPRETACIÓN:

FRECUENCIA DE MEDICIÓN:

Trimestral

DIMENSIÓN QUE ATIENDE: Eficiencia

DESCRIPCIÓN DEL FACTOR DE COMPARACIÓN:

AMBITO GEOGRAFICO:

COBERTURA:

LINEA BASE

Numero: NA 12

COMPORTAMIENTO DE LAS VARIABLES DURANTE EL TRIMESTRE: Octubre-Diciembre

VARIABLE	UNIDAD DE MEDIDA	OPERACION	META ANUAL	AVANCE TRIMESTRAL				AVANCE ACUMULADO			
				Programado	%	Alcanzado	%	Programado	%	Alcanzado	%
Vacantes ocupadas			0.00	0.00	0.00	0.00	0.00	0.00	0.00	0.00	0.00
Vacantes disponibles			0.00	0.00	0.00	0.00	0.00	0.00	0.00	0.00	0.00

COMPORTAMIENTO DEL INDICADOR
DESCRIPCIÓN DE LA METAANUAL

TRIMESTRE: Octubre-Diciembre

METAANUAL	AVANCE TRIMESTRAL				AVANCE ACUMULADO			
	Programado	Alcanzado	EF%	SEMAFORO	Programado	Alcanzado	EF%	SEMAFORO
0.00	0.00	0.00	0.00		0.00	0.00	0.00	

DESCRIPCIÓN DE RESULTADOS Y JUSTIFICACIÓN EN CASO DE VARIACIÓN SUPERIOR A ± 10 % RESPECTO A LO PROGRAMADO

EVALUACION DEL INDICADOR

DEPENDENCIA GENERAL: N00 DIRECCIÓN DE DESARROLLO ECONOMICO

DEPENDENCIA AUXILIAR: 140 Servicio Municipal de Empleo

ELABORO

VO-BG

P.L.T.S AMANDA EMILIA MARTÍNEZ VELÁZQUEZ

LIC. JOVENAL ESCOBAR POSADAS

FECHA DE ELABORACION: 10/02/2023

Hoja: 465 de 563



MUNICIPIO DE ATO: SAN JOSE DEL RINCON

PBRm-08b FICHA TECNICA DE SEGUIMIENTO DE INDICADORES 2022 DE GESTIÓN O ESTRATEGICO

TIPO DE FICHA: OSFEM

PILAR DE DESARROLLO / EJE TRANSVERSAL: 2 Pilar 2: Económico
 TEMA DE DESARROLLO: Desarrollo económico
 PROGRAMA PRESUPUESTARIO: 03010201 Empleo
 PROYECTO PRESUPUESTARIO: 030102010202 Colocación de trabajadores desempleados

ESTRUCTURA DEL INDICADOR

OBJETIVO DEL PROGRAMA PRESUPUESTARIO: Integra los proyectos dirigidos a dinamizar el empleo en territorio municipal, fomentando el desarrollo de la planta productiva, aumentar la oportunidad de empleo, vinculando su oferta y demanda, y garantizar que la población económicamente activa disfrute de las mismas condiciones de empleo, remuneración y oportunidades sin discriminación alguna, mediante la formación de los recursos humanos para

FRECUENCIA DE MEDICIÓN:

Trimestral

DEPENDENCIA GENERAL: N00 DIRECCION DE DESARROLLO ECONOMICO
 DEPENDENCIA AUXILIAR: 140 Servicio Municipal de Empleo

COMPORTAMIENTO DE LAS VARIABLES DURANTE EL TRIMESTRE: Octubre-Diciembre

VARIABLE	UNIDAD DE MEDIDA	OPERACION	META ANUAL	AVANCE TRIMESTRAL			AVANCE ACUMULADO		
				Programado	%	Alcanzado	Programado	%	Alcanzado
Asistencia Real a eventos de empleo	Asistente	Sumable	15.00	5.00	33.33	5.00	100.00	15.00	100.00
Asistencia estimada a eventos de empleo	Asistente	Sumable	15.00	5.00	33.33	5.00	100.00	15.00	100.00

COMPORTAMIENTO DEL INDICADOR
 DESCRIPCION DE LA META ANUAL

Se convocará a los interesados en participar en la Feria regional de Empleo para que puedan vincularse a un empleo que ahí se oferte.

TRIMESTRE: Octubre-Diciembre

META ANUAL	AVANCE TRIMESTRAL			AVANCE ACUMULADO		
	Programado	Alcanzado	EF%	Programado	Alcanzado	EF%
100.00	100.00	100.00	100.00	100.00	100.00	100.00

DESCRIPCION DE RESULTADOS Y JUSTIFICACION EN CASO DE VARIACION SUPERIOR A ± 10 % RESPECTO A LO PROGRAMADO

EVALUACION DEL INDICADOR

DEPENDENCIA GENERAL: N00 DIRECCION DE DESARROLLO ECONOMICO
 DEPENDENCIA AUXILIAR: 140 Servicio Municipal de Empleo

ELABORO

VO. BO.

P.L.T.S AMANDA EMILIA MARTINEZ VELAZQUEZ

LIC. JUVENAL ESQUIVEL POSADAS

FECHA DE ELABORACION: 08/03/2023

Hoja 486 de 563



MUNICIPIO DE AYTO: SAN JOSE DEL RINCON

PbRm-08b FICHA TECNICA DE SEGUIMIENTO DE INDICADORES 2022 DE GESTIÓN O ESTRATEGICO

TIPO DE FICHA: OSFEM

PILAR DE DESARROLLO/ EJE TRANSVERSAL: 2 Pilar 2: Económico

TEMA DE DESARROLLO: Desarrollo económico

PROGRAMA PRESUPUESTARIO: 03090301 Promoción artesanal

PROYECTO PRESUPUESTARIO: 030903010202 Promoción y fomento artesanal

OBJETIVO DEL PROGRAMA PRESUPUESTARIO: Agrupa los proyectos destinados a preservar y fomentar las expresiones artesanales municipales e impulsar su creatividad, diseño, producción y comercialización en el mercado local, nacional e internacional, a fin de mejorar el nivel de vida de los artesanos y grupos étnicos.

DEPENDENCIA GENERAL: NO0 DIRECCIÓN DE DESARROLLO ECONOMICO

DEPENDENCIA AUXILIAR: 149 Fomento Turístico

ESTRUCTURA DEL INDICADOR

NOMBRE DEL INDICADOR: Tasa de variación de apoyos entregados a los artesanos.

FORMULA DEL CALCULO: ((Artesanos beneficiados con apoyos en el año actual/Artesanos beneficiados con apoyos en el año anterior) -1) *100

INTERPRETACIÓN: Se obtendrá la variación de apoyos entregados comparado con el año inmediato anterior

DIMENSIÓN QUE ATENDE: Eficiencia

DESCRIPCIÓN DEL FACTOR DE COMPARACIÓN: Municipal

AMBITO GEOGRAFICO: RURAL

COBERTURA: 100082

LINEA BASE: 0

Numero: NF 1

FRECUENCIA DE MEDICIÓN:

Anual

COMPORTAMIENTO DE LAS VARIABLES DURANTE EL TRIMESTRE: Octubre-Diciembre

VARIABLE	UNIDAD DE MEDIDA	OPERACION	META ANUAL	AVANCE TRIMESTRAL		AVANCE ACUMULADO	
				Programado	%	Alcanzado	%
Artesanos beneficiados con apoyos en el año actual	Persona	Sumable	80.00	80.00	100.00	80.00	100.00
Artesanos beneficiados con apoyos en el año anterior	Persona	Sumable	80.00	80.00	100.00	80.00	100.00

COMPORTAMIENTO DEL INDICADOR

DESCRIPCIÓN DE LA META ANUAL

Se gestionarán diversos apoyos para los artesanos del municipio ante dependencias Federales Estatales y Organizaciones de la Sociedad Civil, ya sea con credencialización o con recursos para talleres.

TRIMESTRE: Octubre-Diciembre

META ANUAL	AVANCE TRIMESTRAL				AVANCE ACUMULADO			
	Programado	Alcanzado	EF%	SEMAFORO	Programado	Alcanzado	EF%	SEMAFORO
0.00	0.00	0.00	0.00	VERDE	0.00	0.00	0.00	VERDE

DESCRIPCIÓN DE RESULTADOS Y JUSTIFICACIÓN EN CASO DE VARIACIÓN SUPERIOR A ± 10 % RESPECTO A LO PROGRAMADO

EVALUACION DEL INDICADOR

DEPENDENCIA GENERAL: NO0 DIRECCIÓN DE DESARROLLO ECONOMICO

DEPENDENCIA AUXILIAR: 149 Fomento Turístico

ELABORO

VO. BO.

P.L.T.S AMANDA EMILIA MARTINEZ VELAZQUEZ LIC. JUVENIL ESQUIVEL POSADAS

FECHA DE ELABORACION: 10/02/2023

Hoja: 545 de 593



MUNICIPIO DE AYTO: SAN JOSE DEL RINCON

Pbrm-08b FICHA TECNICA DE SEGUIMIENTO DE INDICADORES 2022 DE GESTION O ESTRATEGICO

TIPO DE FICHA: OSFEM

PILAR DE DESARROLLO/ EJE TRANSVERSAL: 2 Pilar 2: Económico

TEMA DE DESARROLLO: Desarrollo económico

PROGRAMA PRESUPUESTARIO: 03090301 Promoción artesanal

PROYECTO PRESUPUESTARIO: 030903010202 Promoción y fomento artesanal

OBJETIVO DEL PROGRAMA PRESUPUESTARIO: Agrupa los proyectos destinados a preservar y fomentar las expresiones artesanales municipales e impulsar su creatividad, diseño, producción y comercialización en el mercado local, nacional e internacional, a fin de mejorar el nivel de vida de los artesanos y grupos étnicos.

DEPENDENCIA GENERAL: N00 DIRECCIÓN DE DESARROLLO ECONOMICO

DEPENDENCIA AUXILIAR: 149 Fomento Turístico

ESTRUCTURA DEL INDICADOR

NOMBRE DEL INDICADOR: Tasa de variación en el número de artesanos participantes en eventos

FORMULA DEL CALCULO: ((Artesanos participantes en eventos en el año actual/Artesanos participantes en eventos en el año anterior)-1) *100

INTERPRETACIÓN: Se obtendrá la variación de artesanos participantes en eventos con respecto a los que participaron el año anterior

DIMENSIÓN QUE ATIENDE: Eficiencia

DESCRIPCIÓN DEL FACTOR DE COMPARACIÓN: Municipal

AMBITO GEOGRAFICO: RURAL

COBERTURA: 100082

LINEA BASE: 0

Numero: NP 1

FRECUENCIA DE MEDICIÓN:

Anual

COMPORTAMIENTO DE LAS VARIABLES DURANTE EL TRIMESTRE: Octubre-Diciembre

VARIABLE	UNIDAD DE MEDIDA	OPERACION	META ANUAL	AVANCE TRIMESTRAL				AVANCE ACUMULADO			
				Programado	%	Alcanzado	%	Programado	%	Alcanzado	%
Artesanos participantes en eventos en el año actual	Persona	Sumable	30.00	30.00	100.00	30.00	100.00	30.00	100.00	30.00	100.00
Artesanos participantes en eventos en el año anterior	Persona	Sumable	29.00	29.00	100.00	29.00	100.00	29.00	100.00	29.00	100.00

COMPORTAMIENTO DEL INDICADOR

DESCRIPCIÓN DE LA META ANUAL

Se promoverá la participación de artesanos/as en eventos presenciales o virtuales en el municipio, o bien en otros municipios para que promuevan sus artesanías e incrementen sus ventas.

TRIMESTRE: Octubre-Diciembre

META ANUAL	AVANCE TRIMESTRAL				AVANCE ACUMULADO			
	Programado	Alcanzado	EF%	SEMAFORO	Programado	Alcanzado	EF%	SEMAFORO
3.45	3.45	3.45	100.00	VERDE	3.45	3.45	100.00	VERDE

DESCRIPCIÓN DE RESULTADOS Y JUSTIFICACIÓN EN CASO DE VARIACIÓN SUPERIOR A ± 10 % RESPECTO A LO PROGRAMADO

EVALUACION DEL INDICADOR

DEPENDENCIA GENERAL: N00 DIRECCIÓN DE DESARROLLO ECONOMICO

DEPENDENCIA AUXILIAR: 149 Fomento Turístico

ELABORÓ

VERBO

P.L.T'S AMANDA EMILIA MARTINEZ VELAZQUEZ

LIC. JUVENAL ESQUIVEL POSADAS

FECHA DE ELABORACION: 10/02/2023

Hoja: 546 de 563



MUNICIPIO DE AYTO: SAN JOSE DEL RINCON

Pbrm-08b FICHA TECNICA DE SEGUIMIENTO DE INDICADORES 2022 DE GESTION O ESTRATEGICO

TIPO DE FICHA: OSFEM

PILAR DE DESARROLLO/ EJE TRANSVERSAL: 2 Pilar 2: Económico

TEMA DE DESARROLLO: Desarrollo económico

PROGRAMA PRESUPUESTARIO: 03090301 Promoción artesanal

PROYECTO PRESUPUESTARIO: 030903010202 Promoción y fomento artesanal

OBJETIVO DEL PROGRAMA PRESUPUESTARIO: Agrupa los proyectos destinados a preservar y fomentar las expresiones artesanales municipales e impulsar su creatividad, diseño, producción y comercialización en el mercado local, nacional e internacional, a fin de mejorar el nivel de vida de los artesanos y grupos étnicos.

DEPENDENCIA GENERAL: N00 DIRECCIÓN DE DESARROLLO ECONOMICO

DEPENDENCIA AUXILIAR: 149 Fomento Turístico

ESTRUCTURA DEL INDICADOR

NOMBRE DEL INDICADOR: Porcentaje de eventos realizados para la venta de los productos de los artesanos
FORMULA DEL CALCULO: (Eventos para la venta de los productos de los artesanos realizados/Eventos para la venta de los productos de los artesanos programados y/o gestionados)*100
INTERPRETACIÓN: Se conocerá el porcentaje real de eventos realizados para apoyar la venta de artesanías

FRECUENCIA DE MEDICIÓN:

Semestral

DIMENSIÓN QUE ATIENDE: Eficiencia

DESCRIPCIÓN DEL FACTOR DE COMPARACIÓN: Municipal

AMBITO GEOGRAFICO: RURAL

COBERTURA: MUNICIPAL

LINEA BASE: 0

Numero: NC 1

COMPORTAMIENTO DE LAS VARIABLES DURANTE EL TRIMESTRE: Octubre-Diciembre

VARIABLE	UNIDAD DE MEDIDA	OPERACION	META ANUAL	AVANCE TRIMESTRAL		AVANCE ACUMULADO			
				Programado	%	Alcanzado	%	Alcanzado	%
Eventos para la venta de los productos de los artesanos realizados	Evento	Sumable	6.00	3.00	50.00	3.00	100.00	6.00	100.00
Eventos para la venta de los productos de los artesanos programados y/o gestionados	Evento	Sumable	6.00	3.00	50.00	3.00	100.00	6.00	100.00

COMPORTAMIENTO DEL INDICADOR

DESCRIPCIÓN DE LA META ANUAL

Se realizarán acciones de promoción y coordinación con las diferentes Dependencias municipales para la realización de eventos en el municipio para apoyar la comercialización de las artesanías.

TRIMESTRE: Octubre-Diciembre

META ANUAL	AVANCE TRIMESTRAL			AVANCE ACUMULADO		
	Programado	Alcanzado	EF%	Programado	Alcanzado	EF%
100.00	100.00	100.00	100.00	100.00	100.00	100.00

DESCRIPCIÓN DE RESULTADOS Y JUSTIFICACIÓN EN CASO DE VARIACIÓN SUPERIOR A ±10 % RESPECTO A LO PROGRAMADO SE CUMPLE CON LA META

EVALUACION DEL INDICADOR

SE RECOMIENDA GESTIONAR MAS EVENTOS

DEPENDENCIA GENERAL: N00 DIRECCIÓN DE DESARROLLO ECONOMICO

DEPENDENCIA AUXILIAR: 149 Fomento Turístico

ELABORÓ

V.O. BO.

P.L.T.S AMANDA EMILIA MARTINEZ VELAZQUEZ

LIC. JUVENAL ESCOBAR POSADAS

FECHA DE ELABORACION: 1/02/2023

Hoja: 547 de 583



MUNICIPIO DE AVTO: SAN JOSE DEL RINCON

PURM-08b FICHA TECNICA DE SEGUIMIENTO DE INDICADORES 2022 DE GESTION O ESTRATEGICO

TIPO DE FICHA: OSFEM

PILAR DE DESARROLLO/ EJE TRANSVERSAL: 2 Pilar 2: Económico
TEMA DE DESARROLLO: Desarrollo económico
PROGRAMA PRESUPUESTARIO: 03090301 Promoción artesanal
PROYECTO PRESUPUESTARIO: 030903010202 Promoción y fomento artesanal
OBJETIVO DEL PROGRAMA PRESUPUESTARIO: Agrupa los proyectos destinados a preservar y fomentar las expresiones artesanales municipales e impulsar su creatividad, diseño, producción y comercialización en el mercado local, nacional e internacional, a fin de mejorar el nivel de vida de los artesanos y grupos étnicos.
DEPENDENCIA GENERAL: N00 DIRECCION DE DESARROLLO ECONOMICO
DEPENDENCIA AUXILIAR: 149 Fomento Turístico

ESTRUCTURA DEL INDICADOR

NOMBRE DEL INDICADOR: Porcentaje de prácticas informativas sobre promoción y comercialización
FORMULA DEL CALCULO: (Prácticas informativas sobre promoción y comercialización otorgadas/Prácticas informativas sobre promoción y comercialización programadas)*100
INTERPRETACION: Se conocerá el porcentaje real de prácticas informativas gestionadas para los artesanos
DIMENSION QUE ATIENDE: Eficiencia
DESCRIPCION DEL FACTOR DE COMPARACION: Municipal
AMBITO GEOGRAFICO: Rural
COBERTURA: 12
LINEA BASE: 0
Numero: NA 1.1

FRECUENCIA DE MEDICION: Trimestral

COMPORTAMIENTO DE LAS VARIABLES DURANTE EL TRIMESTRE: Octubre-Diciembre

VARIABLE	UNIDAD DE MEDIDA	OPERACION	META ANUAL	AVANCE TRIMESTRAL		AVANCE ACUMULADO	
				Programado	%	Programado	%
Prácticas Informativas sobre promoción y comercialización otorgadas	Practica	Sumable	8.00	2.00	25.00	1.00	50.00
Prácticas Informativas sobre promoción y comercialización programadas	Practica	Sumable	8.00	2.00	25.00	2.00	100.00

COMPORTAMIENTO DEL INDICADOR

DESCRIPCION DE LA META ANUAL

TRIMESTRE: Octubre-Diciembre

META ANUAL	AVANCE TRIMESTRAL				AVANCE ACUMULADO			
	Programado	Alcanzado	EF%	SEMAFORO	Programado	Alcanzado	EF%	SEMAFORO
100.00	100.00	50.00	50.00	AMARILLO	100.00	100.00	100.00	AMARILLO

DESCRIPCION DE RESULTADOS Y JUSTIFICACION EN CASO DE VARIACION SUPERIOR A 10 % RESPECTO A LO PROGRAMADO
 Se cumple la meta con las prácticas impartidas por el IFSEM y una más por parte del Subconsejo de Productividad de la Reserva de la Biosfera de la Mariposa Monarca para los artesanos del Sello Colectivo Mariposa Monarca.

EVALUACION DEL INDICADOR

Se recomienda buscar estrategia para que más artesanos puedan sumarse a las prácticas virtual
DEPENDENCIA GENERAL: N00 DIRECCION DE DESARROLLO ECONOMICO
DEPENDENCIA AUXILIAR: 149 Fomento Turístico

P.L.T.S AMANDA EMILIA MARRINEZ VELAZQUEZ

ELABORÓ

N.O. BO.

LIC. JUVENIL ESCOBAR POSADAS

FECHA DE ELABORACION: 10/02/2023

Hoja: 548 de 563



MUNICIPIO DE AVTO: SAN JOSE DEL RINCON

PbrM-08b FICHA TECNICA DE SEGUIMIENTO DE INDICADORES 2022 DE GESTIÓN O ESTRATEGICO

TIPO DE FICHA: OSFEM

PILAR DE DESARROLLO / EJE TRANSVERSAL: 2 Pilar 2: Económico

TEMA DE DESARROLLO: Desarrollo económico

PROGRAMA PRESUPUESTARIO: 03020103 Fomento pecuario

PROYECTO PRESUPUESTARIO: 030201030105 Desarrollo de capacidades pecuarias

OBJETIVO DEL PROGRAMA PRESUPUESTARIO: Se refiere a las acciones orientadas a incrementar la producción pecuaria y disminuir la dependencia del Estado de México en su conjunto de productos cárnicos y lácteos del mercado nacional e internacional y consolidar agropreasas y organizaciones rentables que propicien el desarrollo integral y sostenible de la actividad pecuaria, generando valor agregado a la producción.

DEPENDENCIA GENERAL: N00 DIRECCIÓN DE DESARROLLO ECONOMICO

DEPENDENCIA AUXILIAR: N01 Desarrollo Agropecuario

ESTRUCTURA DEL INDICADOR

NOMBRE DEL INDICADOR: Tasa de variación de la actividad económica del sector pecuario en el municipio.

FÓRMULA DEL CÁLCULO: ((Actividad económica del sector pecuario en el año actual/Actividad económica del sector pecuario en el año anterior)-1)*100

INTERPRETACIÓN: Se atenderá la actividad económica del sector pecuario del Municipio.

DIMENSIÓN QUE ATIENDE: Eficiencia

FRECUENCIA DE MEDICIÓN:

Anual

DESCRIPCIÓN DEL FACTOR DE COMPARACIÓN: Municipal

AMBITO GEOGRAFICO: RURAL

COBERTURA: 100082

LÍNEA BASE: 0

Numero: NF 1

COMPORTAMIENTO DE LAS VARIABLES DURANTE EL TRIMESTRE: Octubre-Diciembre

VARIABLE	UNIDAD DE MEDIDA	OPERACION	META ANUAL	AVANCE TRIMESTRAL			AVANCE ACUMULADO		
				Programado	%	Alcanzado	Programado	%	Alcanzado
Actividad económica del sector pecuario en el año actual	Gestion	Sumabe	16.00	16.00	100.00	16.00	100.00	16.00	100.00
Actividad económica del sector pecuario en el año anterior	Gestion	Sumabe	16.00	16.00	100.00	16.00	100.00	16.00	100.00

COMPORTAMIENTO DEL INDICADOR DESCRIPCION DE LA META ANUAL

Se obtendrá el total de apoyos entregados en el ciclo actual.

TRIMESTRE: Octubre-Diciembre

META ANUAL	AVANCE TRIMESTRAL			AVANCE ACUMULADO		
	Programado	Alcanzado	EF%	Programado	Alcanzado	EF%
0.00	0.00	0.00	0.00	0.00	0.00	0.00

DESCRIPCION DE RESULTADOS Y JUSTIFICACION EN CASO DE VARIACION SUPERIOR A ± 10 % RESPECTO A LO PROGRAMADO

EVALUACION DEL INDICADOR

DEPENDENCIA GENERAL: N00 DIRECCIÓN DE DESARROLLO ECONOMICO

DEPENDENCIA AUXILIAR: N01 Desarrollo Agropecuario

ELABORO
Victor Manuel Marina Arizpe

VO. BO.
LIC. JUVENAL ESQUIVEL POSADA



MUNICIPIO DE ATO: SAN JOSE DEL RINCON

Pbrm-08b FICHA TECNICA DE SEGUIMIENTO DE INDICADORES 2022 DE GESTIÓN O ESTRATEGICO

TIPO DE FICHA: OSFEM

PILAR DE DESARROLLO / EJE TRANSVERSAL: 2 Pilar 2: Economico
 TEMA DE DESARROLLO: Desarrollo económico
 PROGRAMA PRESUPUESTARIO: 03020103 Fomento pecuario
 PROYECTO PRESUPUESTARIO: 030201030105 Desarrollo de capacidades pecuarias

ESTRUCTURA DEL INDICADOR

NOMBRE DEL INDICADOR: Variación porcentual en la producción pecuaria municipal
 FÓRMULA DEL CÁLCULO: ((Producción pecuaria en el año actual/Producción pecuaria en el año anterior)-1)*100
 INTERPRETACIÓN: Se atenderá la Producción Pecuaria del Municipio.
 DIMENSIÓN QUE ATIENDE: Eficiencia
 DESCRIPCIÓN DEL FACTOR DE COMPARACIÓN: Municipal
 AMBITO GEOGRAFICO: RURAL
 COBERTURA: 100082
 LINEA BASE: 0

FRECUENCIA DE MEDICIÓN: Anual

Numero: NP 1

COMPORTAMIENTO DE LAS VARIABLES DURANTE EL TRIMESTRE: Octubre-Diciembre

VARIABLE	UNIDAD DE MEDIDA	OPERACION	META ANUAL	AVANCE TRIMESTRAL				AVANCE ACUMULADO			
				Programado	%	Alcanzado	%	Programado	%	Alcanzado	%
Producción pecuaria en el año actual	Productor	Sumable	18.00	16.00	100.00	16.00	100.00	16.00	100.00	16.00	100.00
Producción pecuaria en el año anterior	Productor	Sumable	13.00	13.00	100.00	13.00	100.00	13.00	100.00	13.00	100.00

COMPORTAMIENTO DEL INDICADOR
DESCRIPCIÓN DE LA META ANUAL

Se obtiene el total de productores beneficiados en el año actual

TRIMESTRE: Octubre-Diciembre

META ANUAL	AVANCE TRIMESTRAL				AVANCE ACUMULADO			
	Programado	Alcanzado	EF%	SEMAFORO	Programado	Alcanzado	EF%	SEMAFORO
23.08	23.08	23.08	100.00	VERDE	23.08	23.08	100.00	VERDE

DESCRIPCIÓN DE RESULTADOS Y JUSTIFICACIÓN EN CASO DE VARIACIÓN SUPERIOR A ± 10 % RESPECTO A LO PROGRAMADO

EVALUACIÓN DEL INDICADOR

DEPENDENCIA GENERAL: N00 DIRECCIÓN DE DESARROLLO ECONOMICO
 DEPENDENCIA AUXILIAR: N01 Desarrollo Agropecuario

ELABORÓ
 C. VICTOR MANUEL MARTINEZ RUIZ

VO-BO
 LIC. JUVENAL ESQUIVEL POSADAS



MUNICIPIO DE ATTO: SAN JOSE DEL RINCÓN

PbRm-08b FICHA TECNICA DE SEGUIMIENTO DE INDICADORES 2022 DE GESTIÓN O ESTRATEGICO

TIPO DE FICHA: OSFEM

PILAR DE DESARROLLO/ EJE TRANSVERSAL: 2 Pilar 2: Económico

TEMA DE DESARROLLO: Desarrollo económico

PROGRAMA PRESUPUESTARIO: 03020103 Fomento pecuario

PROYECTO PRESUPUESTARIO: 030201030105 Desarrollo de capacidades pecuarias

OBJETIVO DEL PROGRAMA PRESUPUESTARIO: Se refiere a las acciones orientadas a incrementar la producción pecuaria y disminuir la dependencia del Estado de México en su conjunto de productos cárnicos y lácteos del mercado nacional e internacional y consolidar agropresas y organizaciones rentables que propicien el desarrollo integral y sostenible de la actividad pecuaria, generando valor agregado a la producción.

DEPENDENCIA GENERAL: N00 DIRECCIÓN DE DESARROLLO ECONOMICO

DEPENDENCIA AUXILIAR: N01 Desarrollo Agropecuario

ESTRUCTURA DEL INDICADOR

NOMBRE DEL INDICADOR: Porcentaje de créditos otorgados a los productores pecuarios.

FORMULA DEL CÁLCULO: (Total de créditos otorgados a los productores pecuarios/Total de créditos programados a otorgar)*100

INTERPRETACIÓN:

DIMENSIÓN QUE ATIENDE: Eficiencia

DESCRIPCIÓN DEL FACTOR DE COMPARACIÓN:

AMBITO GEOGRAFICO:

COBERTURA:

LINEA BASE

Numero: NC 1

FRECUENCIA DE MEDICIÓN: Semestral

COMPORTAMIENTO DE LAS VARIABLES DURANTE EL TRIMESTRE: Octubre-Diciembre

VARIABLE	UNIDAD DE MEDIDA	OPERACION	META ANUAL	AVANCE TRIMESTRAL				AVANCE ACUMULADO			
				Programado	%	Alcanzado	%	Programado	%	Alcanzado	%
Total de créditos otorgados a los productores pecuarios	0	Sumable	0.00	0.00	0.00	0.00	0.00	0.00	0.00	0.00	0.00
Total de créditos programados a otorgar	0	Sumable	0.00	0.00	0.00	0.00	0.00	0.00	0.00	0.00	0.00


COMPORTAMIENTO DEL INDICADOR
DESCRIPCION DE LA METAANUAL

META ANUAL	TRIMESTRE: Octubre-Diciembre				
	AVANCE TRIMESTRAL		AVANCE ACUMULADO		
	Programado	Alcanzado	Programado	Alcanzado	
0.00	0.00	0.00	0.00	0.00	0.00

DESCRIPCION DE RESULTADOS Y JUSTIFICACION EN CASO DE VARIACION SUPERIOR A ± 10 % RESPECTO A LO PROGRAMADO

EVALUACION DEL INDICADOR

DEPENDENCIA GENERAL: N00 DIRECCIÓN DE DESARROLLO ECONOMICO
DEPENDENCIA AUXILIAR: N01 Desarrollo Agropecuario



ELABORÓ
C. VICTOR MANUEL MARIN RUIZ

VO. BO.
LIC. JUVENAL ESQUIVEL FOSADAS



MUNICIPIO DE ATO: SAN JOSE DEL RINCON

Pbrm-08b FICHA TECNICA DE SEGUIMIENTO DE INDICADORES 2022 DE GESTIÓN O ESTRATEGICO

TIPO DE FICHA: OSFEM

PILAR DE DESARROLLO / EJE TRANSVERSAL: 2 Pilar 2: Económico

TEMA DE DESARROLLO: Desarrollo económico

PROGRAMA PRESUPUESTARIO: 03020103 Fomento pecuario

PROYECTO PRESUPUESTARIO: 030201030105 Desarrollo de capacidades pecuarias

OBJETIVO DEL PROGRAMA PRESUPUESTARIO: Se refiere a las acciones orientadas a incrementar la producción pecuaria y disminuir la dependencia del Estado de México en su conjunto de productos cárnicos y lácteos del mercado nacional e internacional y consolidar agroempresas y organizaciones rentables que propicien el desarrollo integral y sostenible de la actividad pecuaria, generando valor agregado a la producción.

DEPENDENCIA GENERAL: N00 DIRECCIÓN DE DESARROLLO ECONOMICO

DEPENDENCIA AUXILIAR: N01 Desarrollo Agropecuario

ESTRUCTURA DEL INDICADOR

NOMBRE DEL INDICADOR: Porcentaje de Empadronamiento pecuario en el municipio

FÓRMULA DEL CALCULO: (Unidades productoras pecuarias registradas en el padrón/Unidades productoras registradas en Censo Económico)*100

INTERPRETACION:

DIMENSION QUE ATIENDE: Eficiencia

DESCRIPCION DEL FACTOR DE COMPARACION:

AMBITO GEOGRAFICO:

COBERTURA:

LINEA BASE

Numero: NA 1.1

FRECUENCIA DE MEDICION: Trimestral

COMPORTAMIENTO DE LAS VARIABLES DURANTE EL TRIMESTRE: Octubre-Diciembre

VARIABLE	UNIDAD DE MEDIDA	OPERACION	META ANUAL	AVANCE TRIMESTRAL				AVANCE ACUMULADO			
				Programado	%	Alcanzado	%	Programado	%	Alcanzado	%
Unidades productoras pecuarias registradas en el padrón			0.00	0.00	0.00	0.00	0.00	0.00	0.00	0.00	0.00
Unidades productoras registradas en Censo Económico			0.00	0.00	0.00	0.00	0.00	0.00	0.00	0.00	0.00


COMPORTAMIENTO DEL INDICADOR
DESCRIPCION DE LA META ANUAL

META ANUAL	TRIMESTRE: Octubre-Diciembre			
	AVANCE TRIMESTRAL		AVANCE ACUMULADO	
	Programado	Alcanzado	EF%	SEMAFORO
0.00	0.00	0.00	0.00	Programado
				Alcanzado
				EF%
				SEMAFORO

DESCRIPCION DE RESULTADOS Y JUSTIFICACION EN CASO DE VARIACION SUPERIOR A ± 10 % RESPECTO ALLO PROGRAMADO

EVALUACION DEL INDICADOR

DEPENDENCIA GENERAL: N00 DIRECCIÓN DE DESARROLLO ECONOMICO
DEPENDENCIA AUXILIAR: N01 Desarrollo Agropecuario



ELABORÓ: *[Signature]*
 VO. BO. *[Signature]*
 LIC. JUVENAL ESCOBAR POSADAS



MUNICIPIO DE ATTO: SAN JOSE DEL RINCON

Pbrm-08b FICHA TECNICA DE SEGUIMIENTO DE INDICADORES 2022 DE GESTIÓN O ESTRATEGICO

TIPO DE FICHA: OSFEM

PLAR DE DESARROLLO / EJE TRANSVERSAL: 2 Pilar 2: Económico

TEMA DE DESARROLLO: Desarrollo económico

PROGRAMA PRESUPUESTARIO: 03020103 Fomento pecuario

PROYECTO PRESUPUESTARIO: 030201030105 Desarrollo de capacidades pecuarias

OBJETIVO DEL PROGRAMA PRESUPUESTARIO: Se refiere a las acciones orientadas a incrementar la producción pecuaria y disminuir la dependencia del Estado de México en su conjunto de productos cárnicos y lácteos del mercado nacional e internacional y consolidar agroempresas y organizaciones rentables que propicien el desarrollo integral y sostenible de la actividad pecuaria, generando valor agregado a la producción.

DEPENDENCIA GENERAL: N00 DIRECCIÓN DE DESARROLLO ECONOMICO

DEPENDENCIA AUXILIAR: N01 Desarrollo Agropecuario

ESTRUCTURA DEL INDICADOR

NOMBRE DEL INDICADOR: Porcentaje de reuniones informativas para la obtención de créditos.

FÓRMULA DEL CÁLCULO: (Reuniones realizadas informativas para la obtención de créditos/total de Reuniones Informativas para la obtención de créditos programadas)*100

INTERPRETACION:

DIMENSION QUE ATIENDE: Eficiencia

DESCRIPCIÓN DEL FACTOR DE COMPARACIÓN:

AMBITO GEOGRAFICO:

COBERTURA:

LINEA BASE

Numero: NA 12

FRECUENCIA DE MEDICIÓN:

Trimestral

COMPORTAMIENTO DE LAS VARIABLES DURANTE EL TRIMESTRE: Octubre-Diciembre

VARIABLE	UNIDAD DE MEDIDA	OPERACION	META ANUAL	AVANCE TRIMESTRAL				AVANCE ACUMULADO			
				Programado	%	Alcanzado	%	Programado	%	Alcanzado	%
Reuniones realizadas informativas para la obtención de créditos			0.00	0.00	0.00	0.00	0.00	0.00	0.00	0.00	0.00
Total de Reuniones informativas para la obtención de créditos programadas			0.00	0.00	0.00	0.00	0.00	0.00	0.00	0.00	0.00

COMPORTAMIENTO DEL INDICADOR
DESCRIPCIÓN DE LA METAANUAL

METAANUAL	TRIMESTRE: Octubre-Diciembre			
	AVANCE TRIMESTRAL		AVANCE ACUMULADO	
	Programado	Alcanzado	EF%	SEMAFORO
0.00	0.00	0.00	0.00	0.00

DESCRIPCIÓN DE RESULTADOS Y JUSTIFICACIÓN EN CASO DE VARIACIÓN SUPERIOR A ± 10% RESPECTO A LO PROGRAMADO

EVALUACION DEL INDICADOR

DEPENDENCIA GENERAL: N00 DIRECCIÓN DE DESARROLLO ECONOMICO
DEPENDENCIA AUXILIAR: N01 Desarrollo Agropecuario

ELABORÓ

C. VICTOR MANUEL MARTIN RUIZ

VO. BO.

LIC. JUVENAL ESQUIVEL ROSAS



MUNICIPIO DE ATO: SAN JOSE DEL RINCÓN

PdRm-08b FICHA TECNICA DE SEGUIMIENTO DE INDICADORES 2022 DE GESTIÓN O ESTRATEGICO

TIPO DE FICHA: OSFEM

PILAR DE DESARROLLO / EJE TRANSVERSAL: 2 Pilar 2: Económico

TEMA DE DESARROLLO: Desarrollo económico

PROGRAMA PRESUPUESTARIO: 03020103 Fomento pecuario

PROYECTO PRESUPUESTARIO: 030201030105 Desarrollo de capacidades pecuarias

OBJETIVO DEL PROGRAMA PRESUPUESTARIO: Se refiere a las acciones orientadas a incrementar la producción pecuaria y disminuir la dependencia del Estado de México en su conjunto de productos cárnicos y lácteos del mercado nacional e internacional y consolidar agroempresas y organizaciones rentables que propicien el desarrollo integral y sostenible de la actividad pecuaria, generando valor agregado a la producción.

DEPENDENCIA GENERAL: N00 DIRECCION DE DESARROLLO ECONOMICO

DEPENDENCIA AUXILIAR: N01 Desarrollo Agropecuario

ESTRUCTURA DEL INDICADOR

NOMBRE DEL INDICADOR: Porcentaje de atención a solicitudes crediticias.

FÓRMULA DEL CÁLCULO: (Solicitudes crediticias atendidas/Solicitudes crediticias recibidas)*100

INTERPRETACIÓN:

DIMENSIÓN QUE ATIENDE: Eficiencia

DESCRIPCIÓN DEL FACTOR DE COMPARACIÓN:

ÁMBITO GEOGRÁFICO:

COBERTURA:

LÍNEA BASE

Número: NA 1.3

FRECUENCIA DE MEDICIÓN: Trimestral

COMPORTAMIENTO DE LAS VARIABLES DURANTE EL TRIMESTRE: Octubre-Diciembre

VARIABLE	UNIDAD DE MEDIDA	OPERACION	META ANUAL	AVANCE TRIMESTRAL			AVANCE ACUMULADO		
				Programado	%	Alcanzado	Programado	%	Alcanzado
Solicitudes crediticias atendidas			0.00	0.00	0.00	0.00	0.00	0.00	0.00
Solicitudes crediticias recibidas			0.00	0.00	0.00	0.00	0.00	0.00	0.00

COMPORTAMIENTO DEL INDICADOR
DESCRIPCIÓN DE LA META ANUAL


META ANUAL	TRIMESTRE: Octubre-Diciembre			TRIMESTRE: Octubre-Diciembre		
	AVANCE TRIMESTRAL			AVANCE ACUMULADO		
	Programado	Alcanzado	EF%	Programado	Alcanzado	EF%
0.00	0.00	0.00	0.00	0.00	0.00	0.00

DESCRIPCIÓN DE RESULTADOS Y JUSTIFICACIÓN EN CASO DE VARIACIÓN SUPERIOR A ±10% RESPECTO A LO PROGRAMADO

COMPORTAMIENTO DEL INDICADOR
DESCRIPCIÓN DE LA META ANUAL

DEPENDENCIA GENERAL: N00 DIRECCION DE DESARROLLO ECONOMICO

DEPENDENCIA AUXILIAR: N01 Desarrollo Agropecuario



ELABORÓ
C. VICTOR MANUEL MARTINEZ RUIZ

VO-BIO
LIC. JUVENAL ESQUIVEL POSADAS



MUNICIPIO DE AYTO: SAN JOSE DEL RINCON

Pbrm-08b FICHA TECNICA DE SEGUIMIENTO DE INDICADORES 2022 DE GESTIÓN O ESTRATEGICO

TIPO DE FICHA: OSFEM

PILAR DE DESARROLLO / EJE TRANSVERSAL: 2 Pilar 2: Económico
 TEMA DE DESARROLLO: Desarrollo económico
 PROGRAMA PRESUPUESTARIO: 03020103 Fomento pecuario
 PROYECTO PRESUPUESTARIO: 030201030105 Desarrollo de capacidades pecuarias

ESTRUCTURA DEL INDICADOR

NOMBRE DEL INDICADOR: Porcentaje de proyectos productivos pecuarios apoyados
 FÓRMULA DEL CÁLCULO: (Proyectos productivos pecuarios apoyados/Proyectos Productivos pecuarios elaborados)*100
 INTERPRETACIÓN:
 DIMENSIÓN QUE ATIENDE: Eficiencia
 FRECUENCIA DE MEDICIÓN: Trimestral

DESCRIPCIÓN DEL FACTOR DE COMPARACIÓN:
 AMBITO GEOGRAFICO:
 COBERTURA:
 LINEA BASE
 Numero: NA 1.4

COMPORTAMIENTO DE LAS VARIABLES DURANTE EL TRIMESTRE: Octubre-Diciembre

VARIABLE	UNIDAD DE MEDIDA	OPERACION	META ANUAL	AVANCE TRIMESTRAL		AVANCE ACUMULADO	
				Programado	% Alcanzado	Programado	% Alcanzado
Proyectos productivos pecuarios apoyados			0.00	0.00	0.00	0.00	0.00
Proyectos Productivos pecuarios elaborados			0.00	0.00	0.00	0.00	0.00

COMPORTAMIENTO DEL INDICADOR
DESCRIPCIÓN DE LA METAANUAL

TRIMESTRE: Octubre-Diciembre

METAANUAL	AVANCE TRIMESTRAL			AVANCE ACUMULADO		
	Programado	Alcanzado	EF%	Programado	Alcanzado	EF%
0.00	0.00	0.00	0.00	0.00	0.00	0.00

EVALUACION DEL INDICADOR

DEPENDENCIA GENERAL: N00 DIRECCION DE DESARROLLO ECONOMICO
 DEPENDENCIA AUXILIAR: N01 Desarrollo Agropecuario

ELABORÓ
 C. VICTOR MANUEL MARTINEZ RUIZ

VO. BO.
 LIC. JUVENALTESQUIVEL POSADAS



MUNICIPIO DE AYTO: SAN JOSE DEL RINCON

PbRm-08b FICHA TECNICA DE SEGUIMIENTO DE INDICADORES 2022 DE GESTIÓN O ESTRATEGICO

TIPO DE FICHA: OSFEM

PILAR DE DESARROLLO / EJE TRANSVERSAL: 2 Pilar 2: Económico
 Desarrollo económico
 PROGRAMA PRESUPUESTARIO: 03020103 Fomento pecuario
 PROYECTO PRESUPUESTARIO: 030201030105 Desarrollo de capacidades pecuarias

ESTRUCTURA DEL INDICADOR

FRECUENCIA DE MEDICIÓN:

Trimestral

OBJETIVO DEL PROGRAMA PRESUPUESTARIO: Se refiere a las acciones orientadas a incrementar la producción pecuaria y disminuir la dependencia del Estado de México en su conjunto de productos cárnicos y lácteos del mercado nacional e internacional y consolidar agropresas y organizaciones rentables que propicien el desarrollo integral y sostenible de la actividad pecuaria, generando valor agregado a la producción.

NOMBRE DEL INDICADOR: Porcentaje de Convenios suscritos con dependencias federales y estatales para la obtención de asistencia técnica
 FORMULA DEL CALCULO: (Total de convenios celebrados/Total de convenios gestionados)*100
 INTERPRETACIÓN: Se obtendrá la cantidad de convenios celebrados

DIMENSIÓN QUE ATIENDE: Eficiencia

DESCRIPCIÓN DEL FACTOR DE COMPARACIÓN: Municipal

ÁMBITO GEOGRÁFICO: Rural

COBERTURA: 0

LÍNEA BASE: 0

Número: NA 2.1

COMPORTAMIENTO DE LAS VARIABLES DURANTE EL TRIMESTRE: Octubre-Diciembre

VARIABLE	UNIDAD DE MEDIDA	OPERACION	META ANUAL	AVANCE TRIMESTRAL				AVANCE ACUMULADO			
				Programado	%	Alcanzado	%	Programado	%	Alcanzado	%
Total de convenios celebrados	Convenio	Sumable	1.00	0.00	0.00	0.00	0.00	1.00	100.00	0.00	0.00
Total de convenios gestionados	Convenio	Sumable	1.00	0.00	0.00	0.00	0.00	1.00	100.00	1.00	100.00

COMPORTAMIENTO DEL INDICADOR
DESCRIPCIÓN DE LA META ANUAL

Se realizan convenios con dependencias Estatales y Federales.

TRIMESTRE: Octubre-Diciembre

META ANUAL	AVANCE TRIMESTRAL			AVANCE ACUMULADO		
	Programado	Alcanzado	EF%	Programado	Alcanzado	EF%
100.00	0.00	0.00	0.00	100.00	0.00	0.00

DESCRIPCIÓN DE RESULTADOS Y JUSTIFICACIÓN EN CASO DE VARIACIÓN SUPERIOR A ± 10 % RESPECTO AL O PROGRAMADO

SEGUIMIENTO DEL INDICADOR

no se programó su cumplimiento en este trimestre
 DEPENDENCIA GENERAL: N00 DIRECCIÓN DE DESARROLLO ECONOMICO
 DEPENDENCIA AUXILIAR: N01 Desarrollo Agropecuario

ELABORÓ
 Manuel Marina Ruiz
 C. VICTOR MANUEL MARIN RUIZ

VO-86.
 LIC. JUVENAL ESQUIVEL BOGARDAS



MUNICIPIO DE ATO: SAN JOSE DEL RINCON

Pbrm-08b FICHA TECNICA DE SEGUIMIENTO DE INDICADORES 2022 DE GESTIÓN O ESTRATEGICO

TIPO DE FICHA: OSFEM

PILAR DE DESARROLLO / EJE TRANSVERSAL: 2 Pilar 2: Económico

TEMA DE DESARROLLO: Desarrollo económico

PROGRAMA PRESUPUESTARIO: 03020103 Fomento pecuario

PROYECTO PRESUPUESTARIO: 030201030105 Desarrollo de capacidades pecuarias

OBJETIVO DEL PROGRAMA PRESUPUESTARIO: Se refiere a las acciones orientadas a incrementar la producción pecuaria y disminuir la dependencia del Estado de México en su conjunto de productos cárnicos y lácteos del mercado nacional e internacional y consolidar agropresas y organizaciones rentables que propicien el desarrollo integral y sostenible de la actividad pecuaria, generando valor agregado a la producción.

DEPENDENCIA GENERAL: N00 DIRECCIÓN DE DESARROLLO ECONOMICO

DEPENDENCIA AUXILIAR: N01 Desarrollo Agropecuario

ESTRUCTURA DEL INDICADOR

NOMBRE DEL INDICADOR: Porcentaje de cursos sobre financiamiento pecuario.
FORMULA DEL CÁLCULO: (Cursos sobre financiamiento pecuario efectuados/Cursos sobre financiamiento pecuario Programados)*100

FRECUENCIA DE MEDICIÓN: Trimestral

INTERPRETACIÓN: Eficiencia

DIMENSIÓN QUE ATIENDE: Eficiencia

DESCRIPCIÓN DEL FACTOR DE COMPARACIÓN:

AMBITO GEOGRAFICO:

COBERTURA:

LINEA BASE

Numero: NA 2.2

COMPORTAMIENTO DE LAS VARIABLES DURANTE EL TRIMESTRE: Octubre-Diciembre

VARIABLE	UNIDAD DE MEDIDA	OPERACION	META ANUAL	AVANCE TRIMESTRAL			AVANCE ACUMULADO		
				Programado	%	Alcanzado	Programado	%	Alcanzado
Cursos sobre financiamiento pecuario efectuados			0.00	0.00	0.00	0.00	0.00	0.00	0.00
Cursos sobre financiamiento pecuario Programados			0.00	0.00	0.00	0.00	0.00	0.00	0.00

COMPORTAMIENTO DEL INDICADOR
DESCRIPCIÓN DE LA META ANUAL

META ANUAL	TRIMESTRE: Octubre-Diciembre					
	AVANCE TRIMESTRAL			AVANCE ACUMULADO		
	Programado	Alcanzado	EF%	Programado	Alcanzado	EF%
0.00	0.00	0.00	0.00	0.00	0.00	0.00

DESCRIPCIÓN DE RESULTADOS Y JUSTIFICACIÓN EN CASO DE VARIACIÓN SUPERIOR A ± 10 % RESPECTO A LO PROGRAMADO

EVALUACION DEL INDICADOR

DEPENDENCIA GENERAL: N00 DIRECCIÓN DE DESARROLLO ECONOMICO
DEPENDENCIA AUXILIAR: N01 Desarrollo Agropecuario

ELABORÓ
C. VICTOR MANUEL MARIN RUIZ

BO.
LIC. JUVENAL ESQUIVEL ROSADAS



MUNICIPIO DE AYTO: SAN JOSE DEL RINCON

Pbrm-08b FICHA TECNICA DE SEGUIMIENTO DE INDICADORES 2022 DE GESTIÓN O ESTRATEGICO

TIPO DE FICHA: OSFEM

PILAR DE DESARROLLO / EJE TRANSVERSAL: 2 Pilar 2: Económico

TEMA DE DESARROLLO: Desarrollo económico

PROGRAMA PRESUPUESTARIO: 03020301 Fomento acuícola

PROYECTO PRESUPUESTARIO: 030203010103 Acuicultura rural

OBJETIVO DEL PROGRAMA PRESUPUESTARIO: Integra acciones encaminadas a la implementación de proyectos productivos para desarrollar la producción acuícola del municipio, de acuerdo al potencial productivo regional, impulsando su aprovechamiento sustentable, para contribuir a la generación de empleos productivos y a la mejora de la dieta básica de la población.

DEPENDENCIA GENERAL: N00 DIRECCION DE DESARROLLO ECONOMICO

DEPENDENCIA AUXILIAR: N01 Desarrollo Agropecuario

ESTRUCTURA DEL INDICADOR

NOMBRE DEL INDICADOR: Tasa de variación porcentual de la producción acuícola.

FORMULA DEL CALCULO: ((Producción acuícola en el año actual/Producción acuícola en el año anterior)- 1)*100

INTERPRETACION: Se obtendrá la tasa de variación entre la producción de este año y del año anterior

DIMENSION QUE ATIENDE: Eficiencia

DESCRIPCIÓN DEL FACTOR DE COMPARACIÓN: Municipal

AMBITO GEOGRAFICO: RURAL

COBERTURA: 100082

LINEA BASE: 0

Numero: NF 1

FRECUENCIA DE MEDICIÓN: Anual

COMPORTAMIENTO DE LAS VARIABLES DURANTE EL TRIMESTRE: Octubre-Diciembre

VARIABLE	UNIDAD DE MEDIDA	OPERACION	META ANUAL	AVANCE TRIMESTRAL		AVANCE ACUMULADO	
				Programado	%	Programado	%
Producción acuícola en el año actual	Gastion	Sumable	1.00	1.00	100.00	1.00	100.00
Producción acuícola en el año anterior	Gastion	Sumable	1.00	1.00	100.00	1.00	100.00

COMPORTAMIENTO DEL INDICADOR

DESCRIPCIÓN DE LA METAANUAL

TRIMESTRE: Octubre-Diciembre

METAANUAL	AVANCE TRIMESTRAL		AVANCE ACUMULADO	
	Programado	Alcanzado	Programado	Alcanzado
0.00	0.00	0.00	0.00	0.00

DESCRIPCIÓN DE RESULTADOS Y JUSTIFICACIÓN EN CASO DE VARIACIÓN SUPERIOR A ± 10 % RESPECTO A LO PROGRAMADO

EVALUACION DEL INDICADOR

DEPENDENCIA GENERAL: N00 DIRECCION DE DESARROLLO ECONOMICO

DEPENDENCIA AUXILIAR: N01 Desarrollo Agropecuario

ELABORO
C. VICTOR MANUEL MARTIN RUIZ



VO-BQ
LIC. JUVENAL ESCUIVEL POSADAS



MUNICIPIO DE AYTO: SAN JOSE DEL RINCON

Pbrm-08b FIGHA TECNICA DE SEGUIMIENTO DE INDICADORES 2022 DE GESTION O ESTRATEGICO

TIPO DE FIGHA: OSFEM

PILAR DE DESARROLLO/ EJE TRANSVERSAL: 2 Pilar 2: Económico

TEMA DE DESARROLLO: Desarrollo económico

PROGRAMA PRESUPUESTARIO: 03020301 Fomento acuícola
PROYECTO PRESUPUESTARIO: 030203010103 Acuicultura rural

OBJETIVO DEL PROGRAMA PRESUPUESTARIO: Integre acciones encaminadas a la implementación de proyectos productivos para desarrollar la producción acuícola del municipio, de acuerdo al potencial productivo regional, impulsando su aprovechamiento sustentable, para contribuir a la generación de empleos productivos y a la mejora de la dieta básica de la población.

DEPENDENCIA GENERAL: N00 DIRECCIÓN DE DESARROLLO ECONOMICO
DEPENDENCIA AUXILIAR: N01 Desarrollo Agropecuario

ESTRUCTURA DEL INDICADOR

NOMBRE DEL INDICADOR: Tasa de variación en la rehabilitación de centros de producción acuícola
FORMULA DEL CALCULO: ((Centros de producción de crías acuícolas rehabilitados en el año actual/ Centros de producción de crías acuícolas rehabilitados en el año anterior)-1) * 100
INTERPRETACIÓN: Se obtendrá la tasa de variación de los centros de producción rehabilitados.
DIMENSIÓN QUE ATENDE: Eficiencia
DESCRIPCIÓN DEL FACTOR DE COMPARACIÓN: Municipal
AMBITO GEOGRAFICO: RURAL
COBERTURA: 100082
LINEA BASE: 0

FRECUENCIA DE MEDICIÓN:

Anual

Numero: NP 1

COMPORTAMIENTO DE LAS VARIABLES DURANTE EL TRIMESTRE: Octubre-Diciembre

VARIABLE	UNIDAD DE MEDIDA	OPERACION	META ANUAL	AVANCE TRIMESTRAL		AVANCE ACUMULADO	
				Programado	%	Programado	%
Centros de producción de crías acuícolas rehabilitados en el año actual	Renovación	Sumable	5.00	5.00	100.00	6.00	120.00
Centros de producción de crías acuícolas rehabilitados en el año anterior	Renovación	Sumable	3.00	3.00	100.00	3.00	100.00

COMPORTAMIENTO DEL INDICADOR

DESCRIPCIÓN DE LA METAANUAL

DESCRIPCIÓN DE LA META ANUAL: Se realizará la rehabilitación de centros de producción dentro del municipio

TRIMESTRE: Octubre-Diciembre

META ANUAL	AVANCE TRIMESTRAL			AVANCE ACUMULADO		
	Programado	Alcanzado	EF%	Programado	Alcanzado	EF%
66.67	66.67	100.00	149.99	66.67	100.00	149.99

DESCRIPCIÓN DE RESULTADOS Y JUSTIFICACIÓN EN CASO DE VARIACIÓN SUPERIOR A ± 10 % RESPECTO A LO PROGRAMADO

EVALUACION DEL INDICADOR

DEPENDENCIA GENERAL: N00 DIRECCIÓN DE DESARROLLO ECONOMICO
DEPENDENCIA AUXILIAR: N01 Desarrollo Agropecuario

ELABORO:

C. VICTOR MANUEL MARIN RUIZ

VO. BO.

LIC. JUVENAL ESCQUIVEL POSADAS



MUNICIPIO DE ATO: **SAN JOSE DEL RINCON**

P8Rm-08b FICHA TECNICA DE SEGUIMIENTO DE INDICADORES 2022 DE GESTIÓN O ESTRATEGICO

TIPO DE FICHA: **OSFEM**

PILAR DE DESARROLLO / EJE TRANSVERSAL: **2 Pilar 2: Económico**
 TEMA DE DESARROLLO: **Desarrollo económico**
 PROGRAMA PRESUPUESTARIO: **03020301 Fomento acuícola**
 PROYECTO PRESUPUESTARIO: **030203010103 Acuicultura rural**
 OBJETIVO DEL PROGRAMA PRESUPUESTARIO: **Integra acciones encaminadas a la implementación de proyectos productivos para desarrollar la producción acuícola del municipio, de acuerdo al potencial productivo regional, impulsando su aprovechamiento sustentable, para contribuir a la generación de empleos productivos y a la mejora de la dieta básica de la población.**
 DEPENDENCIA GENERAL: **N00 DIRECCIÓN DE DESARROLLO ECONOMICO**
 DEPENDENCIA AUXILIAR: **N01 Desarrollo Agropecuario**

NOMBRE DEL INDICADOR: **Porcentaje de cumplimiento en la producción de crías**
 FÓRMULA DEL CÁLCULO: **(Número de crías producidas/Número de crías programadas a producir) * 100**
 INTERPRETACIÓN: **Se obtendrá la cantidad de crías producidas y programadas**
 DIMENSIÓN QUE ATENDE: **Eficiencia**
 DESCRIPCIÓN DEL FACTOR DE COMPARACIÓN: **Municipal**
 AMBITO GEOGRAFICO: **Rural**
 COBERTURA: **100082**
 LINEA BASE: **0**
 Numero: **NC 1**

FRECUENCIA DE MEDICIÓN: **Trimestral**

COMPORTAMIENTO DE LAS VARIABLES DURANTE EL TRIMESTRE: Octubre-Diciembre

VARIABLE	UNIDAD DE MEDIDA	OPERACION	META ANUAL	AVANCE TRIMESTRAL				AVANCE ACUMULADO			
				Programado	%	Alcanzado	%	Programado	%	Alcanzado	%
Numero de crías producidas	Chia	Sumable	80,000.00	0.00	0.00	0.00	0.00	80,000.00	100.00	320,500.00	400.63
Numero de crías programadas a producir	Chia	Sumable	80,000.00	0.00	0.00	0.00	0.00	80,000.00	100.00	60,000.00	75.00

COMPORTAMIENTO DEL INDICADOR
DESCRIPCION DE LA META ANUAL

TRIMESTRE: Octubre-Diciembre

META ANUAL	AVANCE TRIMESTRAL				AVANCE ACUMULADO			
	Programado	Alcanzado	EF%	SEMAFORO	Programado	Alcanzado	EF%	SEMAFORO
100.00	0.00	0.00	0.00	VERDE	100.00	534.17	534.17	VERDE

DESCRIPCION DE RESULTADOS Y JUSTIFICACION EN CASO DE VARIACION SUPERIOR A ±10 % RESPECTO A LO PROGRAMADO

EVALUACION DEL INDICADOR

DEPENDENCIA GENERAL: **N00 DIRECCIÓN DE DESARROLLO ECONOMICO**
 DEPENDENCIA AUXILIAR: **N01 Desarrollo Agropecuario**



ELABORO
 C. VICTOR MANUEL MARIAN RUIZ
VO. BO.
 LIC. JUVENAL ESQUIVEL POSADAS



MUNICIPIO DE ATTO: **SAN JOSE DEL RINCON**

Pbrm-08b FICHA TECNICA DE SEGUIMIENTO DE INDICADORES 2022 DE GESTIÓN O ESTRATEGICO

TIPO DE FICHA: **OSFEM**

PLAR DE DESARROLLO / EJE TRANSVERSAL: **2 Pilar 2: Económico**

TEMA DE DESARROLLO: **Desarrollo económico**

PROGRAMA PRESUPUESTARIO: **03020301 Fomento acuícola**

PROYECTO PRESUPUESTARIO: **030203010103 Acuicultura rural**

OBJETIVO DEL PROGRAMA PRESUPUESTARIO: **Integrar acciones encaminadas a la implementación de proyectos productivos para desarrollar la producción acuícola del municipio, de acuerdo al potencial productivo regional, impulsando su aprovechamiento sustentable, para contribuir a la generación de empleos productivos y a la mejora de la dieta básica de la población.**

DEPENDENCIA GENERAL: **N00 DIRECCION DE DESARROLLO ECONOMICO**

DEPENDENCIA AUXILIAR: **N01 Desarrollo Agropecuario**

ESTRUCTURA DEL INDICADOR

NOMBRE DEL INDICADOR: **Porcentaje de cursos de capacitación para el desarrollo acuícola impartidos.**

FÓRMULA DEL CÁLCULO: **(Cursos de capacitación para el desarrollo acuícola, impartidos/Cursos de capacitación para el desarrollo acuícola programados) *100**

INTERPRETACIÓN: **Se obtendrá la capacitación para el desarrollo acuícola**

DIMENSIÓN QUE ATIENDE: **Eficiencia**

DESCRIPCIÓN DEL FACTOR DE COMPARACIÓN: **Municipal**

AMBITO GEOGRAFICO: **Rural**

COBERTURA: **100082**

LINEA BASE: **0**

Numero: **NC 2**

FRECUENCIA DE MEDICIÓN: **Trimestral**

COMPORTAMIENTO DE LAS VARIABLES DURANTE EL TRIMESTRE: Octubre-Diciembre

VARIABLE	UNIDAD DE MEDIDA	OPERACION	META ANUAL	AVANCE TRIMESTRAL				AVANCE ACUMULADO			
				Programado	%	Alcanzado	%	Programado	%	Alcanzado	%
Cursos de capacitación para el desarrollo acuícola, impartidos	Curso	Sumable	1.00	0.00	0.00	0.00	0.00	1.00	100.00	1.00	100.00
Cursos de capacitación para el desarrollo acuícola programados	Curso	Sumable	1.00	0.00	0.00	0.00	0.00	1.00	100.00	1.00	100.00

COMPORTAMIENTO DEL INDICADOR DESCRIPCIÓN DE LA METAANUAL

TRIMESTRE: Octubre-Diciembre

META ANUAL	AVANCE TRIMESTRAL				AVANCE ACUMULADO			
	Programado	Alcanzado	EF%	SEMAFORO	Programado	Alcanzado	EF%	SEMAFORO
100.00	0.00	0.00	0.00	VERDE	100.00	100.00	100.00	VERDE

DESCRIPCIÓN DE RESULTADOS Y JUSTIFICACIÓN EN CASO DE VARIACIÓN SUPERIOR A ±10% RESPECTO A LO PROGRAMADO

EVALUACION DEL INDICADOR

DEPENDENCIA GENERAL: **N00 DIRECCION DE DESARROLLO ECONOMICO**
DEPENDENCIA AUXILIAR: **N01 Desarrollo Agropecuario**



ELABORÓ

Victor Manuel Marin Ruiz
C. VICTOR MANUEL MARIN RUIZ

MO. BO.

Lic. Juvenal Esquivel Posadas
LIC. JUVENAL ESQUIVEL POSADAS



MUNICIPIO DE ATO: SAN JOSE DEL RINCON

PBrn-08b FICHA TECNICA DE SEGUIMIENTO DE INDICADORES 2022 DE GESTIÓN O ESTRATEGICO

TIPO DE FICHA: OSFEM

PLAR DE DESARROLLO / EJE TRANSVERSAL: 2 Pilar 2. Económico
TEMA DE DESARROLLO: Desarrollo económico
PROGRAMA PRESUPUESTARIO: 03020301 Fomento acuícola
PROYECTO PRESUPUESTARIO: 030203010103 Acuicultura rural
OBJETIVO DEL PROGRAMA PRESUPUESTARIO: Integra acciones encaminadas a la implementación de proyectos productivos para desarrollar la producción acuícola del municipio, de acuerdo al potencial productivo regional, impulsando su aprovechamiento sustentable, para contribuir a la generación de empleos productivos y a la mejora de la dieta básica de la población.
DEPENDENCIA GENERAL: N00 DIRECCIÓN DE DESARROLLO ECONOMICO
DEPENDENCIA AUXILIAR: N01 Desarrollo Agropecuario

ESTRUCTURA DEL INDICADOR

FRECUENCIA DE MEDICIÓN: Trimestral

NOMBRE DEL INDICADOR: Porcentaje de solicitudes de alevines atendidas.
FÓRMULA DEL CÁLCULO: (Solicitudes de alevines atendidas/Total de solicitudes recibidas) * 100
INTERPRETACIÓN: Se dará atención a las solicitudes de la ciudadanía
DIMENSIÓN QUE ATIENDE: Eficiencia
DESCRIPCIÓN DEL FACTOR DE COMPARACIÓN: Municipal
AMBITO GEOGRAFICO: Rural
COBERTURA: 100082
LÍNEA BASE: 0
Numero: NA 1.1

COMPORTAMIENTO DE LAS VARIABLES DURANTE EL TRIMESTRE: Octubre-Diciembre

VARIABLE	UNIDAD DE MEDIDA	OPERACION	META ANUAL	AVANCE TRIMESTRAL		AVANCE ACUMULADO	
				Programado	%	Programado	%
Solicitudes de alevines atendidas	Solicitud	Sumable	20.00	0.00	0.00	20.00	100.00
Total de solicitudes recibidas	Solicitud	Sumable	20.00	0.00	0.00	20.00	100.00

**COMPORTAMIENTO DEL INDICADOR
DESCRIPCIÓN DE LA META ANUAL**

META ANUAL	TRIMESTRE: Octubre-Diciembre			
	AVANCE TRIMESTRAL		AVANCE ACUMULADO	
	Programado	Alcanzado	Programado	Alcanzado
100.00	0.00	0.00	100.00	195.00
			VERDE	VERDE

EVALUACION DEL INDICADOR

DEPENDENCIA GENERAL: N00 DIRECCIÓN DE DESARROLLO ECONOMICO
DEPENDENCIA AUXILIAR: N01 Desarrollo Agropecuario

ELABORÓ
 C. VICTOR MANUEL MARIN RUIZ

REVISÓ
 LIC. JUVENAL ESQUIVEL POSADAS



MUNICIPIO DE ATTO: SAN JOSE DEL RINCÓN

PBRm-08b FICHA TÉCNICA DE SEGUIMIENTO DE INDICADORES 2022 DE GESTIÓN O ESTRATÉGICO

TIPO DE FICHA: OSFEM

PILAR DE DESARROLLO / EJE TRANSVERSAL: 2 Pilar 2: Económico
 TEMA DE DESARROLLO: Desarrollo económico
 PROGRAMA PRESUPUESTARIO: 03020301 Fomento acuícola
 PROYECTO PRESUPUESTARIO: 0302030103 Acuicultura rural

ESTRUCTURA DEL INDICADOR

OBJETIVO DEL PROGRAMA PRESUPUESTARIO: Integre acciones encaminadas a la implementación de proyectos productivos para desarrollar la producción acuícola del municipio, de acuerdo al potencial productivo regional, impulsando su aprovechamiento sustentable, para contribuir a la generación de empleos productivos y a la mejora de la dieta básica de la población.
 DEPENDENCIA GENERAL: N00 DIRECCIÓN DE DESARROLLO ECONOMICO
 DEPENDENCIA AUXILIAR: N01 Desarrollo Agropecuario

NOMBRE DEL INDICADOR: Porcentaje de unidades de producción acuícola atendidas con capacitación y asistencia técnica.
 FORMULA DEL CÁLCULO: (Unidades de producción acuícola atendidas con capacitación y asistencia técnica/Unidades de producción acuícola solicitantes de capacitación y asistencia técnica) *100
 INTERPRETACIÓN: Se llevará a cabo asistencia técnica a unidades acuícolas
 DIMENSIÓN QUE ATIENDE: Eficiencia
 DESCRIPCIÓN DEL FACTOR DE COMPARACIÓN: Municipal
 AMBITO GEOGRAFICO: 124
 COBERTURA: Municipal
 LINEA BASE: 0
 Numero: NA 2.1

VARIABLE	UNIDAD DE MEDIDA	OPERACION	META ANUAL	AVANCE TRIMESTRAL			AVANCE ACUMULADO		
				Programado	%	Alcanzado	Programado	%	Alcanzado
Unidades de producción acuícola atendidas con capacitación y asistencia técnica	Producto	Sumable	12.00	0.00	0.00	0.00	12.00	100.00	15.00
Unidades de producción acuícola solicitantes de capacitación y asistencia técnica	Producto	Sumable	12.00	0.00	0.00	0.00	12.00	100.00	12.00

COMPORTAMIENTO DEL INDICADOR
 DESCRIPCION DE LA META ANUAL

Se realiza la asistencia técnica a productores acuícolas

META ANUAL	TRIMESTRE: Octubre-Diciembre			AVANCE ACUMULADO		
	Programado	Alcanzado	EF%	Programado	Alcanzado	EF%
100.00	0.00	0.00	0.00	100.00	125.00	125.00

DESCRIPCION DE RESULTADOS Y JUSTIFICACION EN CASO DE VARIACION SUPERIOR A ± 10 % RESPECTO A LO PROGRAMADO

COMPORTAMIENTO DEL INDICADOR

DEPENDENCIA GENERAL: N00 DIRECCIÓN DE DESARROLLO ECONOMICO
 DEPENDENCIA AUXILIAR: N01 Desarrollo Agropecuario

ELABORÓ: VICTOR MANUEL MARIN RUIZ
 VO: LIC. JUVENAL ESQUIVEL BOGARDAS



MUNICIPIO DE AYO: SAN JOSE DEL RINCON

PbrM-08b FICHA TECNICA DE SEGUIMIENTO DE INDICADORES 2022 DE GESTIÓN O ESTRATEGICO

TIPO DE FICHA: OSFEM

PILAR DE DESARROLLO / EJE TRANSVERSAL: 2 Pilar 2. Económico
 TEMA DE DESARROLLO: Desarrollo económico
 PROGRAMA PRESUPUESTARIO: 03020101 Desarrollo agrícola
 PROYECTO PRESUPUESTARIO: 030201010201 Apoyos especiales a productores agrícolas
 OBJETIVO DEL PROGRAMA PRESUPUESTARIO: Agrupa las líneas de acción enfocadas al incremento de los niveles de producción, productividad y rentabilidad de las actividades agrícolas, promoviendo la generación del valor agregado a la producción primaria principalmente de los cultivos intensivos, para satisfacer la demanda interna y reducir las importaciones y minimizar los impactos ambientales que derivan del desarrollo de las diferentes a
 DEPENDENCIA GENERAL: N00 DIRECCION DE DESARROLLO ECONOMICO
 DEPENDENCIA AUXILIAR: N01 Desarrollo Agropecuario

ESTRUCTURA DEL INDICADOR

NOMBRE DEL INDICADOR: Tasa de variación de los apoyos entregados a los productores agrícolas
 FORMULA DEL CÁLCULO: ((Apoyos a los productores agrícolas entregados en ciclo agrícola actual/Apoyos a los productores agrícolas entregados en el ciclo agrícola anterior)-1)*100
 INTERPRETACIÓN: Apoyos a productores agrícolas
 DIMENSIÓN QUE ATIENDE: Eficiencia
 DESCRIPCIÓN DEL FACTOR DE COMPARACIÓN: Municipal
 AMBIENTO GEOGRAFICO: RURAL
 COBERTURA: 100082
 LINEA BASE: 0
 Numero: NF 1

FRECUENCIA DE MEDICIÓN: Anual

COMPORTAMIENTO DE LAS VARIABLES DURANTE EL TRIMESTRE: Octubre-Diciembre

VARIABLE	UNIDAD DE MEDIDA	OPERACION	META ANUAL	AVANCE TRIMESTRAL				AVANCE ACUMULADO			
				Programado	%	Alcanzado	%	Programado	%	Alcanzado	%
Apoyos a los productores agrícolas entregados en ciclo agrícola actual	Productor	Sumable	1,000.00	1,000.00	100.00	1,840.00	184.00	1,000.00	100.00	1,840.00	184.00
Apoyos a los productores agrícolas entregados en el ciclo agrícola anterior	Productor	Sumable	15.00	15.00	100.00	15.00	100.00	15.00	100.00	15.00	100.00

COMPORTAMIENTO DEL INDICADOR
DESCRIPCIÓN DE LA META ANUAL

Se obtendrá el total de apoyos entregados en el ciclo actual

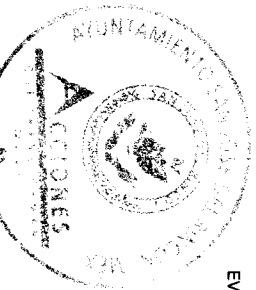
TRIMESTRE: Octubre-Diciembre

META ANUAL	AVANCE TRIMESTRAL				AVANCE ACUMULADO			
	Programado	Alcanzado	EF%	SEMAFORO	Programado	Alcanzado	EF%	SEMAFORO
6,566.67	6,566.67	12,166.67	185.28	VERDE	6,566.67	12,166.67	185.28	VERDE

DESCRIPCIÓN DE RESULTADOS Y JUSTIFICACIÓN EN CASO DE VARIACIÓN SUPERIOR A ± 10 % RESPECTO A LO PROGRAMADO

EVALUACION DEL INDICADOR

DEPENDENCIA GENERAL: N00 DIRECCION DE DESARROLLO ECONOMICO
 DEPENDENCIA AUXILIAR: N01 Desarrollo Agropecuario



ELABORÓ: *Manuel Manuel*
 V. MANUEL MANUEL MARIN RUIZ
 DESARROLLO ECONOMICO
 VOBO: *He-JUVENAL ESQUIVEL BOBIDAS*



MUNICIPIO DE AYTO: SAN JOSE DEL RINCON

PbRin-08b FICHA TECNICA DE SEGUIMIENTO DE INDICADORES 2022 DE GESTIÓN O ESTRATEGICO

TIPO DE FICHA: OSFEM

PILAR DE DESARROLLO / EJE TRANSVERSAL: 2 Pilar 2: Económico

TEMA DE DESARROLLO: Desarrollo económico

PROGRAMA PRESUPUESTARIO: 03020101 Desarrollo agrícola

PROYECTO PRESUPUESTARIO: 030201010201 Apoyos especiales a productores agrícolas

OBJETIVO DEL PROGRAMA PRESUPUESTARIO: Agrupa las líneas de acción enfocadas al incremento de los niveles de producción, productividad y rentabilidad de las actividades agrícolas, promoviendo la generación del valor agregado a la producción primaria principalmente de los cultivos intensivos, para satisfacer la demanda interna y reducir las importaciones y minimizar los impactos ambientales que derivan del desarrollo de las diferentes a

DEPENDENCIA GENERAL: N00 DIRECCIÓN DE DESARROLLO ECONOMICO

DEPENDENCIA AUXILIAR: N01 Desarrollo Agropecuario

ESTRUCTURA DEL INDICADOR

NOMBRE DEL INDICADOR: Tasa de variación en el número de productores agrícolas beneficiados

FÓRMULA DEL CÁLCULO: ((Productores agrícolas beneficiados en el ciclo agrícola actual / Productores agrícolas beneficiados en el ciclo agrícola anterior)-1)*100

INTERPRETACIÓN: Se obtendrá la tasa de variación entre los apoyos de este año y del año anterior

DIMENSIÓN QUE ATIENDE: Eficiencia

DESCRIPCIÓN DEL FACTOR DE COMPARACIÓN: Municipal

AMBITO GEOGRAFICO: RURAL

COBERTURA: 100082

LINEA BASE: 0

Numero: NP 1

FRECUENCIA DE MEDICIÓN: Anual

COMPORTAMIENTO DE LAS VARIABLES DURANTE EL TRIMESTRE: Octubre-Diciembre

VARIABLE	UNIDAD DE MEDIDA	OPERACION	META ANUAL	AVANCE TRIMESTRAL		AVANCE ACUMULADO					
				Programado	%	Alcanzado	%	Programado	%		
Productores agrícolas beneficiados en el ciclo agrícola actual	Productor	Sumable	1,000.00	1,000.00	100.00	1,840.00	184.00	1,000.00	100.00	1,840.00	184.00
Productores agrícolas beneficiados en el ciclo agrícola anterior	Productor	Sumable	15.00	15.00	100.00	15.00	100.00	15.00	100.00	15.00	100.00

COMPORTAMIENTO DEL INDICADOR
DESCRIPCIÓN DE LA META ANUAL

Se obtendrá el total de apoyos entregados en el ciclo actual

TRIMESTRE: Octubre-Diciembre


META ANUAL	AVANCE TRIMESTRAL			AVANCE ACUMULADO		
	Programado	Alcanzado	EF%	Programado	Alcanzado	EF%
6,566.67	6,566.67	12,166.67	185.28	6,566.67	12,166.67	185.28

DESCRIPCIÓN DE RESULTADOS Y JUSTIFICACIÓN EN CASO DE VARIACIÓN SUPERIOR A ± 10 % RESPECTO A LO PROGRAMADO

EVALUACIÓN DEL INDICADOR

DEPENDENCIA GENERAL: N00 DIRECCIÓN DE DESARROLLO ECONOMICO

DEPENDENCIA AUXILIAR: N01 Desarrollo Agropecuario



ELABORÓ

C. VICTOR MANUEL MARTIN RUIZ

DESARROLLO ECONOMICO

VO. BO.

DIR. JUVENAL ESQUIVEL POSADAS

FECHA DE ELABORACIÓN: 10/02/2023

Hoja: 468 de 563



MUNICIPIO DE ATO: SAN JOSE DEL RINCON

PbRm-08b FICHA TECNICA DE SEGUIMIENTO DE INDICADORES 2022 DE GESTIÓN O ESTRATEGICO

TIPO DE FICHA: OSFEM

PILAR DE DESARROLLO / EJE TRANSVERSAL: 2 Pilar 2. Económico

TEMA DE DESARROLLO: Desarrollo económico

PROGRAMA PRESUPUESTARIO: 03020101 Desarrollo agrícola

PROYECTO PRESUPUESTARIO: 030201010201 Apoyos especiales a productores agrícolas

OBJETIVO DEL PROGRAMA PRESUPUESTARIO: Agrupa las líneas de acción enfocadas al incremento de los niveles de producción, productividad y rentabilidad de las actividades agrícolas, promoviendo la generación del valor agregado a la producción primaria principalmente de los cultivos intensivos, para satisfacer la demanda interna y reducir las importaciones y minimizar los impactos ambientales que derivan del desarrollo de las diferentes a

DEPENDENCIA GENERAL: N00 DIRECCION DE DESARROLLO ECONOMICO

DEPENDENCIA AUXILIAR: N01 Desarrollo Agropecuario

ESTRUCTURA DEL INDICADOR

NOMBRE DEL INDICADOR: Porcentaje de apoyos agrícolas entregados
FORMULA DEL CÁLCULO: (Apoyos a productores agrícolas otorgados/Apoyos a productores agrícolas solicitados)*100
INTERPRETACIÓN: se obtendrá el el registro de apoyos entregados
DIMENSION QUE ATIENDE: Eficiencia
DESCRIPCIÓN DEL FACTOR DE COMPARACIÓN: Municipal
AMBITO GEOGRAFICO: RURAL
COBERTURA: MUNICIPAL
LINEA BASE: 0

FRECUENCIA DE MEDICIÓN: Semestral

Numero: NC 1

COMPORTAMIENTO DE LAS VARIABLES DURANTE EL TRIMESTRE: Octubre-Diciembre

VARIABLE	UNIDAD DE MEDIDA	OPERACION	META ANUAL	AVANCE TRIMESTRAL				AVANCE ACUMULADO			
				Programado	%	Alcanzado	%	Programado	%	Alcanzado	%
Apoyos a productores agrícolas otorgados	Produtor	Sumable	1,000.00	400.00	40.00	0.00	0.00	1,000.00	100.00	1,940.00	194.00
Apoyos a productores agrícolas solicitados	Produtor	Sumable	1,000.00	400.00	40.00	400.00	100.00	1,000.00	100.00	1,000.00	100.00

COMPORTAMIENTO DEL INDICADOR
DESCRIPCION DE LA META ANUAL

Se obtendrá el total de apoyos solicitados en el ciclo actual


TRIMESTRE: Octubre-Diciembre

META ANUAL	AVANCE TRIMESTRAL				AVANCE ACUMULADO			
	Programado	Alcanzado	EF%	SEMAFORO	Programado	Alcanzado	EF%	SEMAFORO
100.00	100.00	0.00	0.00	ROJO	100.00	184.00	184.00	ROJO

DESCRIPCION DE RESULTADOS Y JUSTIFICACION EN CASO DE VARIACION SUPERIOR A ± 10 % RESPECTO A LO PROGRAMADO
SE REVASO LA META DERIVADO QUE EL GOBIERNO DEL ESTADO OTORGO MAS APOYO AL CAMPO DEL QUE TENIAMOS PENADO

EVALUACION DEL INDICADOR

DEPENDENCIA GENERAL: N00 DIRECCION DE DESARROLLO ECONOMICO
DEPENDENCIA AUXILIAR: N01 Desarrollo Agropecuario



C. VICTOR MANUEL MARIN RUIZ

LIC. JUVENAL ESQUEVEL POSADAS



MUNICIPIO DE AYO: SAN JOSE DEL RINCÓN

PBRm-08b FICHA TECNICA DE SEGUIMIENTO DE INDICADORES 2022 DE GESTIÓN O ESTRATEGICO

TIPO DE FICHA: OSFEM

PILAR DE DESARROLLO / EJE TRANSVERSAL: 2 Pilar 2: Económico

TEMA DE DESARROLLO: Desarrollo económico

PROGRAMA PRESUPUESTARIO: 03020101 Desarrollo agrícola

PROYECTO PRESUPUESTARIO: 030201010201 Apoyos especiales a productores agrícolas

OBJETIVO DEL PROGRAMA PRESUPUESTARIO: Agrupa las líneas de acción enfocadas al incremento de los niveles de producción, productividad y rentabilidad de las actividades agrícolas, promoviendo la generación del valor agregado a la producción primaria principalmente de los cultivos intensivos, para satisfacer la demanda interna y reducir las importaciones y minimizar los impactos ambientales que derivan del desarrollo de las diferentes a

DEPENDENCIA GENERAL: N00 DIRECCIÓN DE DESARROLLO ECONOMICO

DEPENDENCIA AUXILIAR: N01 Desarrollo Agropecuario

ESTRUCTURA DEL INDICADOR

NOMBRE DEL INDICADOR: Porcentaje de campañas filosanitarias realizadas.

FÓRMULA DEL CÁLCULO: Campañas filosanitarias realizadas/Campañas filosanitarias programadas) *100

INTERPRETACIÓN:

DIMENSIÓN QUE ATIENDE: Eficiencia

DESCRIPCIÓN DEL FACTOR DE COMPARACIÓN:

AMBITO GEOGRAFICO:

COBERTURA:

LINEA BASE

Numero: NC 2

FRECUENCIA DE MEDICIÓN:

Semestral

COMPORTAMIENTO DE LAS VARIABLES DURANTE EL TRIMESTRE: Octubre-Diciembre

VARIABLE	UNIDAD DE MEDIDA	OPERACION	META ANUAL	AVANCE TRIMESTRAL				AVANCE ACUMULADO			
				Programado	%	Alcanzado	%	Programado	%	Alcanzado	%
Campañas filosanitarias realizadas			0.00	0.00	0.00	0.00	0.00	0.00	0.00	0.00	0.00
Campañas filosanitarias programadas			0.00	0.00	0.00	0.00	0.00	0.00	0.00	0.00	0.00

COMPORTAMIENTO DEL INDICADOR

DESCRIPCION DE LA META ANUAL

TRIMESTRE: Octubre-Diciembre

META ANUAL	AVANCE TRIMESTRAL				AVANCE ACUMULADO			
	Programado	Alcanzado	EF%	SEMAFORO	Programado	Alcanzado	EF%	SEMAFORO
0.00	0.00	0.00	0.00		0.00	0.00	0.00	

DESCRIPCION DE RESULTADOS Y JUSTIFICACION EN CASO DE VARIACION SUPERIOR A ±10 % RESPECTO A LO PROGRAMADO

EVALUACION DEL INDICADOR

DEPENDENCIA GENERAL: N00 DIRECCIÓN DE DESARROLLO ECONOMICO
DEPENDENCIA AUXILIAR: N01 Desarrollo Agropecuario

ELABORÓ

VICTOR MANUEL MARTIN RUIZ

VOSES

LIC. JUVENAL ESQUIVEL POSADAS

FECHA DE ELABORACIÓN: 10/02/2023

Hojas: 470 de 583



MUNICIPIO DE AYTO: SAN JOSE DEL RINCON

PBrm-08b FICHA TECNICA DE SEGUIMIENTO DE INDICADORES 2022 DE GESTION O ESTRATEGICO

TIPO DE FICHA: OSFEM

PILAR DE DESARROLLO / EJE TRANSVERSAL: 2 Pilar 2: Económico

Desarrollo económico

PROGRAMA PRESUPUESTARIO: 03020101 Desarrollo agrícola

PROYECTO PRESUPUESTARIO: 030201010201 Apoyos especiales a productores agrícolas

OBJETIVO DEL PROGRAMA PRESUPUESTARIO: Agrupa las líneas de acción enfocadas al incremento de los niveles de producción, productividad y rentabilidad de las actividades agrícolas, promoviendo la generación del valor agregado a la producción primaria principalmente de los cultivos intensivos, para satisfacer la demanda interna y reducir las importaciones y minimizar los impactos ambientales que derivan del desarrollo de las diferentes a

DEPENDENCIA GENERAL: N00 DIRECCIÓN DE DESARROLLO ECONOMICO

DEPENDENCIA AUXILIAR: N01 Desarrollo Agropecuario

ESTRUCTURA DEL INDICADOR

NOMBRE DEL INDICADOR: Porcentaje de fertilizantes para cultivo entregados.
FORMULA DEL CALCULO: (Fertilizantes para cultivo entregados/Fertilizantes para cultivo solicitados) *100
INTERPRETACION: se obtendrá el registro de los fertilizantes entregados
DIMENSION QUE ATIENDE: Eficiencia
DESCRIPCION DEL FACTOR DE COMPARACION: Municipal
AMBITO GEOGRAFICO: RURAL
COBERTURA: MUNICIPAL
LINEA BASE: 0

FRECUENCIA DE MEDICION: Semestral

Numero: NC 3

COMPORTAMIENTO DE LAS VARIABLES DURANTE EL TRIMESTRE: Octubre-Diciembre

VARIABLE	UNIDAD DE MEDIDA	OPERACION	META ANUAL	AVANCE TRIMESTRAL				AVANCE ACUMULADO			
				Programado	%	Alcanzado	%	Programado	%	Alcanzado	%
Fertilizantes para cultivo entregados	Beneficiario	Sumable	1,000.00	400.00	40.00	0.00	0.00	1,000.00	100.00	1,840.00	184.00
Fertilizantes para cultivo solicitados	Beneficiario	Sumable	1,000.00	400.00	40.00	400.00	100.00	1,000.00	100.00	1,000.00	100.00

COMPORTAMIENTO DEL INDICADOR
DESCRIPCION DE LA META ANUAL

Se obtendrá el total de apoyos solicitados en el ciclo actual


TRIMESTRE: Octubre-Diciembre

META ANUAL	AVANCE TRIMESTRAL				AVANCE ACUMULADO			
	Programado	Alcanzado	EF%	SEMAFORO	Programado	Alcanzado	EF%	SEMAFORO
100.00	100.00	0.00	0.00	ROJO	100.00	184.00	184.00	ROJO

DESCRIPCION DE RESULTADOS Y JUSTIFICACION EN CASO DE VARIACION SUPERIOR A +10% RESPECTO A LO PROGRAMADO SE REVASO LA META DERIVADO QUE EL GOBIERNO DEL ESTADO OTORGO MAS APOYO AL CAMPO DEL QUE TENIAMOS PENADO

EVALUACION DEL INDICADOR

DEPENDENCIA GENERAL: N00 DIRECCIÓN DE DESARROLLO ECONOMICO
DEPENDENCIA AUXILIAR: N01 Desarrollo Agropecuario



ELABORADO:

VO. BO.

C. VICTOR MANUEL MARIN RUIZ

LIC. JUVENAL ESQUIVEL POSADAS



MUNICIPIO DE ATO: SAN JOSE DEL RINCON

PRM-08b FICHA TECNICA DE SEGUIMIENTO DE INDICADORES 2022 DE GESTIÓN O ESTRATEGICO

TIPO DE FICHA: OSFEM

PILAR DE DESARROLLO / EJE TRANSVERSAL: 2 Pilar 2: Económico

TEMA DE DESARROLLO: Desarrollo económico

PROGRAMA PRESUPUESTARIO: 03020101 Desarrollo agrícola

PROYECTO PRESUPUESTARIO: 030201010201 Apoyos especiales a productores agrícolas

OBJETIVO DEL PROGRAMA PRESUPUESTARIO: Agrupa las líneas de acción enfocadas al incremento de los niveles de producción, productividad y rentabilidad de las actividades agrícolas, promoviendo la generación del valor agregado a la producción primaria principalmente de los cultivos intensivos, para satisfacer la demanda interna y reducir las importaciones y minimizar los impactos ambientales que derivan del desarrollo de las diferentes a

DEPENDENCIA GENERAL: N00 DIRECCIÓN DE DESARROLLO ECONOMICO

DEPENDENCIA AUXILIAR: N01 Desarrollo Agropecuario

ESTRUCTURA DEL INDICADOR

NOMBRE DEL INDICADOR: Porcentaje de solicitudes de apoyos agrícolas atendidas.

FÓRMULA DEL CÁLCULO: (Solicitudes de los productores atendidas/Solicitudes de los productores recibidas)*100

INTERPRETACIÓN: Se obtendrá el porcentaje de solicitudes gestionadas

DIMENSIÓN QUE ATIENDE: Eficiencia

DESCRIPCIÓN DEL FACTOR DE COMPARACIÓN: Municipal

AMBITO GEOGRAFICO: Rural

COBERTURA: 32

LINEA BASE: 0

Numero: NA 1.1

FRECUENCIA DE MEDICIÓN: Trimestral

COMPORTAMIENTO DE LAS VARIABLES DURANTE EL TRIMESTRE: Octubre-Diciembre

VARIABLE	UNIDAD DE MEDIDA	OPERACION	META ANUAL	AVANCE TRIMESTRAL			AVANCE ACUMULADO				
				Programado	%	Alcanzado	Programado	%	Alcanzado		
Solicitudes de los productores atendidas	Solicitud	Sumable	52.00	8.00	15.38	10.00	125.00	52.00	100.00	58.00	111.54
Solicitudes de los productores recibidas	Solicitud	Sumable	52.00	8.00	15.38	8.00	100.00	52.00	100.00	52.00	100.00

COMPORTAMIENTO DEL INDICADOR DESCRIPCIÓN DE LA META ANUAL

TRIMESTRE: Octubre-Diciembre


META ANUAL	AVANCE TRIMESTRAL			AVANCE ACUMULADO		
	Programado	Alcanzado	EF%	Programado	Alcanzado	EF%
100.00	100.00	125.00	125.00	100.00	111.54	111.54

DESCRIPCIÓN DE RESULTADOS Y JUSTIFICACIÓN EN CASO DE VARIACIÓN SUPERIOR A ± 10% RESPECTO A LO PROGRAMADO

EVALUACION DEL INDICADOR

DEPENDENCIA GENERAL: N00 DIRECCIÓN DE DESARROLLO ECONOMICO

DEPENDENCIA AUXILIAR: N01 Desarrollo Agropecuario



ELABORÓ *Marcos Barral*
 DEPARTAMENTO DE DESARROLLO ECONOMICO

XC. BO.

LIC. JUVENAL ESQUIVEL POSADAS



MUNICIPIO DE AYTO: SAN JOSE DEL RINCON

PbrM-08b FICHA TECNICA DE SEGUIMIENTO DE INDICADORES 2022 DE GESTIÓN O ESTRATEGICO

TIPO DE FICHA: OSFEM

PILAR DE DESARROLLO / EJE TRANSVERSAL: 2 Pilar 2: Económico

TEMA DE DESARROLLO: Desarrollo económico

PROGRAMA PRESUPUESTARIO: 03020101 Desarrollo agrícola

PROYECTO PRESUPUESTARIO: 030201010201 Apoyos especiales a productores agrícolas

OBJETIVO DEL PROGRAMA PRESUPUESTARIO: Agrupa las líneas de acción enfocadas al incremento de los niveles de producción, productividad y rentabilidad de las actividades agrícolas, promoviendo la generación del valor agregado a la producción primaria principalmente de los cultivos intensivos, para satisfacer la demanda interna y reducir las importaciones y minimizar los impactos ambientales que derivan del desarrollo de las diferentes a

DEPENDENCIA GENERAL: N00 DIRECCIÓN DE DESARROLLO ECONOMICO

DEPENDENCIA AUXILIAR: N01 Desarrollo Agropecuario

ESTRUCTURA DEL INDICADOR

NOMBRE DEL INDICADOR: Porcentaje de avance en la gestión de apoyos de carácter agrícola

FÓRMULA DEL CÁLCULO: (Gestiones de apoyos de carácter agrícola realizadas ante dependencias estatales y federales/ Gestiones de apoyos de carácter agrícola programadas ante dependencias estatales y federales)*100

INTERPRETACION: Se obtendrá el porcentaje de solicitudes gestionadas

DIMENSIÓN QUE ATIENDE: Eficiencia

FRECUENCIA DE MEDICIÓN: Trimestral

DESCRIPCIÓN DEL FACTOR DE COMPARACIÓN: Municipal

AMBITO GEOGRAFICO: Rural

COBERTURA: 150

LINEA BASE: 0

Numero: NA 1.2

COMPORTAMIENTO DE LAS VARIABLES DURANTE EL TRIMESTRE: Octubre-Diciembre

VARIABLE	UNIDAD DE MEDIDA	OPERACION	META ANUAL	AVANCE TRIMESTRAL			AVANCE ACUMULADO				
				Programado	%	Alcanzado	%	Programado	%	Alcanzado	
Gestiones de apoyos de carácter agrícola realizadas ante dependencias estatales y federales	Gestión	Sumable	10.00	2.00	20.00	2.00	100.00	10.00	100.00	8.00	90.00
Gestiones de apoyos de carácter agrícola programadas ante dependencias estatales y federales	Gestión	Sumable	10.00	2.00	20.00	2.00	100.00	10.00	100.00	10.00	100.00

COMPORTAMIENTO DEL INDICADOR DESCRIPCIÓN DE LA META ANUAL

Se obtendrá el total de solicitudes en el año

META ANUAL	TRIMESTRE: Octubre-Diciembre			AVANCE ACUMULADO		
	Programado	Alcanzado	EF%	Programado	Alcanzado	EF%
100.00	100.00	100.00	100.00	100.00	90.00	90.00

DESCRIPCIÓN DE RESULTADOS Y JUSTIFICACIÓN EN CASO DE VARIACIÓN SUPERIOR A ± 10% RESPECTO A LO PROGRAMADO

EVALUACION DEL INDICADOR

DEPENDENCIA GENERAL: N00 DIRECCIÓN DE DESARROLLO ECONOMICO

DEPENDENCIA AUXILIAR: N01 Desarrollo Agropecuario

ELABORADO:

C. VICTOR MANUEL MARIN RUIZ

VO-B0:

LIC. JUVENAL ESQUIVEL POSADAS



MUNICIPIO DE AYO: SAN JOSE DEL RINCON

Pbrm-08b FICHA TECNICA DE SEGUIMIENTO DE INDICADORES 2022 DE GESTIÓN O ESTRATEGICO

TIPO DE FICHA: OSFEM

PILAR DE DESARROLLO/ EJE TRANSVERSAL: 2 Pilar 2. Económico

TEMA DE DESARROLLO: Desarrollo económico

PROGRAMA PRESUPUESTARIO: 03020101 Desarrollo agrícola

PROYECTO PRESUPUESTARIO: 030201010201 Apoyos especiales a productores agrícolas

OBJETIVO DEL PROGRAMA PRESUPUESTARIO: Agrupa las líneas de acción enfocadas al incremento de los niveles de producción, productividad y rentabilidad de las actividades agrícolas, promoviendo la generación del valor agregado a la producción primaria principalmente de los cultivos intensivos, para satisfacer la demanda interna y reducir las importaciones y minimizar los impactos ambientales que derivan del desarrollo de las diferentes a

DEPENDENCIA GENERAL: N00 DIRECCIÓN DE DESARROLLO ECONOMICO

DEPENDENCIA AUXILIAR: N01 Desarrollo Agropecuario

ESTRUCTURA DEL INDICADOR

NOMBRE DEL INDICADOR: Porcentaje de controles de infestación de plagas y enfermedades en los cultivos realizados.

FÓRMULA DEL CÁLCULO: (Controles de infestación de plagas y enfermedades en los cultivos realizados/infestación de plagas y enfermedades en los cultivos existentes) *100

INTERPRETACIÓN:

DIMENSIÓN QUE ATIENDE: Eficiencia

FRECUENCIA DE MEDICIÓN:

Trimestral

DESCRIPCIÓN DEL FACTOR DE COMPARACIÓN:

AMBITO GEOGRAFICO:

COBERTURA:

LINEA BASE

Numero: NA 2.1

COMPORTAMIENTO DE LAS VARIABLES DURANTE EL TRIMESTRE: Octubre-Diciembre

VARIABLE	UNIDAD DE MEDIDA	OPERACION	META ANUAL	AVANCE TRIMESTRAL			AVANCE ACUMULADO		
				Programado	%	Alcanzado	Programado	%	Alcanzado
Controles de infestación de plagas y enfermedades en los cultivos realizados			0,00	0,00	0,00	0,00	0,00	0,00	0,00
Infestación de plagas y enfermedades en los cultivos existentes			0,00	0,00	0,00	0,00	0,00	0,00	0,00

COMPORTAMIENTO DEL INDICADOR
DESCRIPCIÓN DE LA META ANUAL

META ANUAL	TRIMESTRE: Octubre-Diciembre			AVANCE ACUMULADO		
	Programado	Alcanzado	EF%	Programado	Alcanzado	EF%
0,00	0,00	0,00	0,00	0,00	0,00	0,00

DESCRIPCIÓN DE RESULTADOS Y JUSTIFICACIÓN EN CASO DE VARIACIÓN SUPERIOR A ± 10 % RESPECTO A LO PROGRAMADO

EVALUACION DEL INDICADOR

DEPENDENCIA GENERAL: N00 DIRECCIÓN DE DESARROLLO ECONOMICO
DEPENDENCIA AUXILIAR: N01 Desarrollo Agropecuario

ELABORÓ
E. VÍCTOR MANUEL MARIN RUIZ

VO. BO.
LIC. JUVENAL ESQUIVEL POSADAS



MUNICIPIO DE AVTO: **SAN JOSE DEL RINCON**

PRM-08b FICHA TECNICA DE SEGUIMIENTO DE INDICADORES 2022 DE GESTION O ESTRATEGICO

TIPO DE FICHA: **OSFEM**

PILAR DE DESARROLLO / EJE TRANSVERSAL: 2 Pilar 2: Económico
 TEMA DE DESARROLLO: Desarrollo económico
 PROGRAMA PRESUPUESTARIO: **03020101 Desarrollo agrícola**
 PROYECTO PRESUPUESTARIO: 030201010201 Apoyos especiales a productores agrícolas

ESTRUCTURA DEL INDICADOR

NOMBRE DEL INDICADOR: Porcentaje de solicitudes emitidas por los productores atendidas
 FORMULA DEL CÁLCULO: (Solicitudes de los productores atendidas/Solicitudes por los productores recibidas)*100
 INTERPRETACIÓN: Se obtendrá el porcentaje de solicitudes gestionadas
 DIMENSIÓN QUE ATIENDE: Eficiencia

FRECUENCIA DE MEDICIÓN: Trimestral

DESCRIPCIÓN DEL FACTOR DE COMPARACIÓN: Municipal
 AMBITO GEOGRAFICO: RURAL
 COBERTURA: 100082
 LINEA BASE: 0
 Numero: NA 3 1

COMPORTAMIENTO DE LAS VARIABLES DURANTE EL TRIMESTRE: Octubre-Diciembre

VARIABLE	UNIDAD DE MEDIDA	OPERACION	META ANUAL	AVANCE TRIMESTRAL		AVANCE ACUMULADO	
				Programado	%	Alcanzado	%
Solicitudes de los productores atendidas	Solicitud		0.00	8.00	0.00	8.00	100.00
Solicitudes por los productores recibidas	Solicitud		8.00	8.00	100.00	8.00	100.00

COMPORTAMIENTO DEL INDICADOR
DESCRIPCION DE LA META ANUAL

Se obtendrá el total de solicitudes en el año

TRIMESTRE: Octubre-Diciembre

META ANUAL	AVANCE TRIMESTRAL			AVANCE ACUMULADO		
	Programado	Alcanzado	EF%	Programado	Alcanzado	EF%
0.00	100.00	100.00	100.00	0.00	0.00	0.00

EVALUACION DEL INDICADOR

DEPENDENCIA GENERAL: N00 DIRECCION DE DESARROLLO ECONOMICO
 DEPENDENCIA AUXILIAR: N01 Desarrollo Agropecuario

ELABORÓ
 C. VICTOR MANTUEL MARIN RUIZ
 V.O. B.O.
 LIC. JOVENAL ESQUIVEL POSADAS



MUNICIPIO DE ATO: SAN JOSE DEL RINCON

PdRm-08b FICHA TECNICA DE SEGUIMIENTO DE INDICADORES 2022 DE GESTIÓN O ESTRATEGICO

TIPO DE FICHA: OSFEM

PILAR DE DESARROLLO / EJE TRANSVERSAL: 2 Pilar 2: Económico
 TEMA DE DESARROLLO: Desarrollo económico
 PROGRAMA PRESUPUESTARIO: 03020101 Desarrollo agrícola
 PROYECTO PRESUPUESTARIO: 030201010201 Apoyos especiales a productores agrícolas

ESTRUCTURA DEL INDICADOR

FRECUENCIA DE MEDICIÓN:

Trimestral

NOMBRE DEL INDICADOR: Porcentaje de solicitudes de fertilizantes aprobadas.
 FORMULA DEL CÁLCULO: (Solicitudes aprobadas/ Solicitudes recibidas) * 100
 INTERPRETACIÓN: Se obtendrá el porcentaje de solicitudes realizadas
 DIMENSIÓN QUE ATIENDE: Eficiencia
 DESCRIPCIÓN DEL FACTOR DE COMPARACIÓN: Municipal
 AMBITO GEOGRAFICO: Rural
 COBERTURA: MUNICIPAL
 LINEA BASE: 0
 Numero: NA 32

COMPORTAMIENTO DE LAS VARIABLES DURANTE EL TRIMESTRE: Octubre-Diciembre

VARIABLE	UNIDAD DE MEDIDA	OPERACION	META ANUAL	AVANCE TRIMESTRAL				AVANCE ACUMULADO			
				Programado	%	Alcanzado	%	Programado	%	Alcanzado	%
Solicitudes aprobadas	Beneficiario	Sumable	1,000.00	0.00	0.00	0.00	0.00	1,000.00	100.00	1,840.00	184.00
Solicitudes recibidas	Beneficiario	Sumable	1,000.00	0.00	0.00	0.00	0.00	1,000.00	100.00	1,000.00	100.00

COMPORTAMIENTO DEL INDICADOR
DESCRIPCIÓN DE LA META ANUAL

Se obtendrá el total de gestiones para el año actual


TRIMESTRE: Octubre-Diciembre

META ANUAL	AVANCE TRIMESTRAL				AVANCE ACUMULADO			
	Programado	Alcanzado	EF%	SEMAFORO	Programado	Alcanzado	EF%	SEMAFORO
100.00	0.00	0.00	0.00	VERDE	100.00	184.00	184.00	VERDE

DESCRIPCIÓN DE RESULTADOS Y JUSTIFICACIÓN EN CASO DE VARIACIÓN SUPERIOR A ± 10 % RESPECTO AL O PROGRAMADO
EL GOBIERNO DEL ESTADO DIO MAS APOYO A LO QUE ESPERAMOS

EVALUACION DEL INDICADOR

No se programaron actividades para el presente trimestre
 DEPENDENCIA GENERAL: N00 DIRECCION DE DESARROLLO ECONOMICO
 DEPENDENCIA AUXILIAR: N01 Desarrollo Agropecuario



ELABORÓ
 C. VICTOR MANUEL MARIN RUIZ
VO. BO
 LIC. JUVENAL ESQUIVEL ROSADAS



MUNICIPIO DE ATO: SAN JOSE DEL RINCON

PbRm-08b FICHA TECNICA DE SEGUIMIENTO DE INDICADORES 2022 DE GESTIÓN O ESTRATEGICO

TIPO DE FICHA: OSFEM

PLAR DE DESARROLLO / EJE TRANSVERSAL: 2 Pilar 2: Económico
 TEMA DE DESARROLLO: Desarrollo económico
 PROGRAMA PRESUPUESTARIO: 03020101 Desarrollo agrícola
 PROYECTO PRESUPUESTARIO: 030201010201 Apoyos especiales a productores agrícolas

OBJETIVO DEL PROGRAMA PRESUPUESTARIO: Agrupa las líneas de acción enfocadas al incremento de los niveles de producción, productividad y rentabilidad de las actividades agrícolas, promoviendo la generación del valor agregado a la producción primaria principalmente de los cultivos intensivos, para satisfacer la demanda interna y reducir las importaciones y minimizar los impactos ambientales que derivan del desarrollo de las diferentes a

ESTRUCTURA DEL INDICADOR

FRECUENCIA DE MEDICIÓN: Trimestral

NOMBRE DEL INDICADOR: Porcentaje de solicitudes de fertilizantes aprobadas.
 FÓRMULA DEL CÁLCULO: (Solicitudes aprobadas/ Solicitudes recibidas) * 100
 INTERPRETACIÓN: Se obtendrá el porcentaje de solicitudes realizadas
 DIMENSIÓN QUE ATIENDE: Eficiencia
 DESCRIPCIÓN DEL FACTOR DE COMPARACIÓN: Municipal
 AMBITO GEOGRAFICO: Rural
 COBERTURA: MUNICIPAL
 LINEA BASE: 0
 Numero: NA 3.2

VARIABLE	UNIDAD DE MEDIDA	OPERACION	META ANUAL	AVANCE TRIMESTRAL		AVANCE ACUMULADO	
				Programado	%	Programado	%
Solicitudes aprobadas	Beneficiario	Sumable	1,000.00	0.00	0.00	1,000.00	100.00
Solicitudes recibidas	Beneficiario	Sumable	1,000.00	0.00	0.00	1,000.00	100.00

Se obtendrá el total de gestiones para el año actual

META ANUAL	TRIMESTRE: Octubre-Diciembre			
	AVANCE TRIMESTRAL		AVANCE ACUMULADO	
	Programado	Alcanzado	EF%	SEMAFORO
100.00	0.00	0.00	0.00	ROJO

DESCRIPCIÓN DE RESULTADOS Y JUSTIFICACIÓN EN CASO DE VARIACIÓN SUPERIOR A ± 10 % RESPECTO A LO PROGRAMADO

DESCRIPCIÓN DE LA META ANUAL

No se programaron actividades para el presente trimestre
 DEPENDENCIA GENERAL: N00 DIRECCIÓN DE DESARROLLO ECONOMICO
 DEPENDENCIA AUXILIAR: N01 Desarrollo Agropecuario

ELABORO:
 C. VICTOR MANUEL MARIN RUIZ

YO-BG:
 LIC. JUVENAL ESQUIVEL POSADAS





MUNICIPIO DE ATTO: **SAN JOSE DEL RINCON**

PbRm-08b FICHA TECNICA DE SEGUIMIENTO DE INDICADORES 2022 DE GESTIÓN O ESTRATEGICO

TIPO DE FICHA: OSFEM

PILAR DE DESARROLLO/ EJE TRANSVERSAL: 1 Pilar 1: Social

TEMA DE DESARROLLO: Desarrollo humano incluyendo, sin discriminación y libre de violencia

PROGRAMA PRESUPUESTARIO: **02020201 Desarrollo comunitario**

PROYECTO PRESUPUESTARIO: 020202010102 Apoyo a la comunidad

OBJETIVO DEL PROGRAMA PRESUPUESTARIO: Incluye proyectos cuyas acciones de coordinación para la concurrencia de los recursos en los programas de desarrollo social se orientan a la mejora de los distintos ámbitos de los municipios y los grupos sociales que en ellos habitan, en especial a los de mayor vulnerabilidad, y que tengan como propósito asegurar la reducción de la pobreza.

DEPENDENCIA GENERAL: 101 DESARROLLO SOCIAL

DEPENDENCIA AUXILIAR: 101 Desarrollo Social

ESTRUCTURA DEL INDICADOR

NOMBRE DEL INDICADOR: Tasa de variación en el número de grupos organizados en condiciones de marginación.

FORMULA DEL CÁLCULO: ((Grupos organizados en condiciones de marginación en el año actual/Grupos organizados en condiciones de marginación en el año anterior)-1)*100

INTERPRETACIÓN: Personas beneficiadas en condiciones de marginación

DIMENSIÓN QUE ATENDE: Eficiencia

FRECUENCIA DE MEDICIÓN:

Anual

DESCRIPCIÓN DEL FACTOR DE COMPARACIÓN: Municipal

ÁMBITO GEOGRÁFICO: RURAL

COBERTURA: 100082

LÍNEA BASE: 0

Número: NF 1

COMPORTAMIENTO DE LAS VARIABLES DURANTE EL TRIMESTRE: Octubre-Diciembre

VARIABLE	UNIDAD DE MEDIDA	OPERACION	META ANUAL	AVANCE TRIMESTRAL				AVANCE ACUMULADO			
				Programado	%	Alcanzado	%	Programado	%	Alcanzado	%
Grupos organizados en condiciones de marginación en el año actual	Persona	Sumable	1,200.00	1,200.00	100.00	809.00	67.42	1,200.00	100.00	809.00	67.42
Grupos organizados en condiciones de marginación en el año anterior	Persona	Sumable	1,200.00	1,200.00	100.00	1,200.00	100.00	1,200.00	100.00	1,200.00	100.00

COMPORTAMIENTO DEL INDICADOR
DESCRIPCIÓN DE LA META ANUAL

TRIMESTRE: Octubre-Diciembre

META ANUAL	AVANCE TRIMESTRAL				AVANCE ACUMULADO			
	Programado	Alcanzado	EF%	SEMAFORO	Programado	Alcanzado	EF%	SEMAFORO
0.00	0.00	-32.58	0.00	AMARILLO	0.00	-32.58	0.00	AMARILLO

DESCRIPCIÓN DE RESULTADOS Y JUSTIFICACIÓN EN CASO DE VARIACIÓN SUPERIOR A ± 10 % RESPECTO A LO PROGRAMADO
Personas beneficiadas en condiciones de marginación

EVALUACION DEL INDICADOR

Seguir trabajando para continuar beneficiando a la población.

DEPENDENCIA GENERAL: 101 DESARROLLO SOCIAL

DEPENDENCIA AUXILIAR: 101 Desarrollo Social



ELABORÓ

GABRIELA GONZALEZ PACHECO

VALIDÓ

LIC MARLEEN AVIER GONZALEZ

FECHA DE ELABORACION: 10/02/2023

Hoja: 317 de 563



MUNICIPIO DE ATTO: SAN JOSE DEL RINCON

Pbrm-08b FICHA TECNICA DE SEGUIMIENTO DE INDICADORES 2022 DE GESTIÓN O ESTRATEGICO

TIPO DE FICHA: OSFEM

PILAR DE DESARROLLO/ EJE TRANSVERSAL: 1 Pilar 1: Social

TEMA DE DESARROLLO: Desarrollo humano (incluyente, sin discriminación y libre de violencia)

PROGRAMA PRESUPUESTARIO: 02020201 Desarrollo comunitario

PROYECTO PRESUPUESTARIO: 020202010102 Apoyo a la comunidad

OBJETIVO DEL PROGRAMA PRESUPUESTARIO: Incluye proyectos cuyas acciones de coordinación para la concurrencia de los recursos en los programas de desarrollo social se orientan a la mejora de los distintos ámbitos de los municipios y los grupos sociales que en ellos habitan, en especial a los de mayor vulnerabilidad, y que tengan como propósito asegurar la reducción de la pobreza.

DEPENDENCIA GENERAL: 101 DESARROLLO SOCIAL

DEPENDENCIA AUXILIAR: 101 Desarrollo Social

ESTRUCTURA DEL INDICADOR

NOMBRE DEL INDICADOR: Tasa de variación en el número de proyectos comunitarios formados para el beneficio de la localidad.

FÓRMULA DEL CÁLCULO: ((Proyectos comunitarios para el beneficio de la localidad en el año actual/Proyectos comunitarios para el beneficio de la localidad en el año anterior)-1)*100

INTERPRETACIÓN: Programas para apoyos comunitarios

DIMENSIÓN QUE ATIENDE: Eficiencia

FRECUENCIA DE MEDICIÓN:

Anual

DESCRIPCIÓN DEL FACTOR DE COMPARACIÓN: Municipal

ÁMBITO GEOGRÁFICO: RURAL

COBERTURA: 100082

LÍNEA BASE: 0

Número: NP 1

COMPORTAMIENTO DE LAS VARIABLES DURANTE EL TRIMESTRE: Octubre-Diciembre

VARIABLE	UNIDAD DE MEDIDA	OPERACION	META ANUAL	AVANCE TRIMESTRAL				AVANCE ACUMULADO			
				Programado	%	Alcanzado	%	Programado	%	Alcanzado	%
Proyectos comunitarios para el beneficio de la localidad en el año actual	Programa	Sumable	5.00	5.00	100.00	6.00	120.00	5.00	100.00	6.00	120.00
Proyectos comunitarios para el beneficio de la localidad en el año anterior	Programa	Sumable	5.00	5.00	100.00	5.00	100.00	5.00	100.00	5.00	100.00

COMPORTAMIENTO DEL INDICADOR
DESCRIPCIÓN DE LA METAANUAL

Programas para apoyos comunitarios

TRIMESTRE: Octubre-Diciembre

METAANUAL	AVANCE TRIMESTRAL				AVANCE ACUMULADO			
	Programado	Alcanzado	EF%	SEMAFORO	Programado	Alcanzado	EF%	SEMAFORO
0.00	0.00	20.00	0.00	VERDE	0.00	20.00	0.00	VERDE

DESCRIPCIÓN DE RESULTADOS Y JUSTIFICACIÓN EN CASO DE VARIACIÓN SUPERIOR A ± 10 % RESPECTO A LO PROGRAMADO

EVALUACION DEL INDICADOR

Seguir trabajando para continuar beneficiando a la población.

DEPENDENCIA GENERAL: 101 DESARROLLO SOCIAL

DEPENDENCIA AUXILIAR: 101 Desarrollo Social



ELABORÓ

GABRIELA GONZALEZ PACHECO

LIC MARLEM JAVIER GONZALEZ

FECHA DE ELABORACION: 10/02/2023

Hoja: 318 de 563



MUNICIPIO DE ATO: SAN JOSE DEL RINCON

Pbrm-08b FICHA TECNICA DE SEGUIMIENTO DE INDICADORES 2022 DE GESTIÓN O ESTRATEGICO

TIPO DE FICHA: OSFEM

PLAR DE DESARROLLO / EJE TRANSVERSAL: 1 Pilar 1: Social

TEMA DE DESARROLLO: Desarrollo humano incluyente, sin discriminación y libre de violencia

PROGRAMA PRESUPUESTARIO: 02020201 Desarrollo comunitario

PROYECTO PRESUPUESTARIO: 0202020102 Apoyo a la comunidad

OBJETIVO DEL PROGRAMA PRESUPUESTARIO: Incluye proyectos cuyas acciones de coordinación para la concurrencia de los recursos en los programas de desarrollo social se orientan a la mejora de los distintos ámbitos de los municipios y los grupos sociales que en ellos habitan, en especial a los de mayor vulnerabilidad, y que tengan como propósito asegurar la reducción de la pobreza.

DEPENDENCIA GENERAL: 101 DESARROLLO SOCIAL

DEPENDENCIA AUXILIAR: 101 Desarrollo Social

ESTRUCTURA DEL INDICADOR

NOMBRE DEL INDICADOR: Porcentaje de capacitaciones para generar conocimientos y habilidades de gestión realizadas.

FÓRMULA DEL CÁLCULO: (Capacitaciones para generar conocimientos y habilidades de gestión realizadas/Capacitaciones para generar conocimientos y habilidades de gestión programadas)*100

INTERPRETACIÓN: Capacitaciones para huertos

DIMENSIÓN QUE ATIENDE: Eficiencia

DESCRIPCIÓN DEL FACTOR DE COMPARACIÓN: Municipal

ÁMBITO GEOGRÁFICO: RURAL

COBERTURA: MUNICIPAL

LÍNEA BASE: 0

Número: NC 1

FRECUENCIA DE MEDICIÓN: Semestral

COMPORTAMIENTO DE LAS VARIABLES DURANTE EL TRIMESTRE: Octubre-Diciembre

VARIABLE	UNIDAD DE MEDIDA	OPERACION	META ANUAL	AVANCE TRIMESTRAL			AVANCE ACUMULADO		
				Programado	%	Alcanzado	Programado	%	Alcanzado
Capacitaciones para generar conocimientos y habilidades de gestión realizadas	Capacitación		0.00	2.00	0.00	2.00	100.00	0.00	0.00
Capacitaciones para generar conocimientos y habilidades de gestión programados	Capacitación		4.00	2.00	50.00	2.00	100.00	0.00	0.00

COMPORTAMIENTO DEL INDICADOR DESCRIPCIÓN DE LA META ANUAL

Capacitaciones para huertos

TRIMESTRE: Octubre-Diciembre

META ANUAL	AVANCE TRIMESTRAL			AVANCE ACUMULADO		
	Programado	Alcanzado	EF%	Programado	Alcanzado	EF%
0.00	100.00	100.00	100.00	0.00	0.00	0.00


DESCRIPCIÓN DE RESULTADOS Y JUSTIFICACIÓN EN CASO DE VARIACIÓN SUPERIOR A ± 10 % RESPECTO A LO PROGRAMADO Se llevo la meta programada ya que el interés por capacitarse fue mayor al que se tenía previsto.

EVALUACION DEL INDICADOR

Capacitar a las personas interesadas con el fin de adquirir conocimientos y habilidades.

DEPENDENCIA GENERAL: 101 DESARROLLO SOCIAL

DEPENDENCIA AUXILIAR: 101 Desarrollo Social



ELABORÓ

GABRIELA GONZALEZ PACHECO

LIC MARLEMAVER GONZALEZ

FECHA DE ELABORACION: 10/02/2023

Hoja: 319 de 563



MUNICIPIO DE ATTO: SAN JOSE DEL RINCON

PbRm-08b FICHA TECNICA DE SEGUIMIENTO DE INDICADORES 2022 DE GESTIÓN O ESTRATEGICO

TIPO DE FICHA: OSFEM

PILAR DE DESARROLLO/ EJE TRANSVERSAL: 1 Pilar 1: Social

TEMA DE DESARROLLO: Desarrollo humano incluyendo, sin discriminación y libre de violencia

PROGRAMA PRESUPUESTARIO: 02020201 Desarrollo comunitario

PROYECTO PRESUPUESTARIO: 020202010102 Apoyo a la comunidad

OBJETIVO DEL PROGRAMA PRESUPUESTARIO: Incluye proyectos cuyas acciones de coordinación para la concurrencia de los recursos en los programas de desarrollo social se orientan a la mejora de los distintos ámbitos de los municipios y los grupos sociales que en ellos habitan, en especial a los de mayor vulnerabilidad, y que tengan como propósito asegurar la reducción de la pobreza.

DEPENDENCIA GENERAL: 101 DESARROLLO SOCIAL

DEPENDENCIA AUXILIAR: 101 Desarrollo Social

ESTRUCTURA DEL INDICADOR

NOMBRE DEL INDICADOR: Porcentaje de gestiones sobre los programas de desarrollo social realizadas.

FORMULA DEL CÁLCULO: (Gestiones sobre los programas de desarrollo social realizadas/ Gestiones sobre los programas de desarrollo social programadas)*100

INTERPRETACIÓN: Gestión de programas realizados

DIMENSIÓN QUE ATIENDE: Eficiencia

DESCRIPCIÓN DEL FACTOR DE COMPARACIÓN: Municipal

ÁMBITO GEOGRÁFICO: RURAL

COBERTURA: MUNICIPAL

LÍNEA BASE: 0

Numero: NC 2

FRECUENCIA DE MEDICIÓN:

Semestral

COMPORTAMIENTO DE LAS VARIABLES DURANTE EL TRIMESTRE: Octubre-Diciembre

VARIABLE	UNIDAD DE MEDIDA	OPERACION	META ANUAL	AVANCE TRIMESTRAL		AVANCE ACUMULADO	
				Programado	%	Alcanzado	%
Gestiones sobre los programas de desarrollo social realizadas	Gestión	Sumable	5.00	2.00	40.00	2.00	100.00
Gestiones sobre los programas de desarrollo social programadas	Gestión	Sumable	5.00	2.00	40.00	2.00	100.00

COMPORTAMIENTO DEL INDICADOR
DESCRIPCIÓN DE LA METAANUAL

Gestión de programas realizados

TRIMESTRE: Octubre-Diciembre

META ANUAL	AVANCE TRIMESTRAL				AVANCE ACUMULADO			
	Programado	Alcanzado	EF%	SEMAFORO	Programado	Alcanzado	EF%	SEMAFORO
100.00	100.00	100.00	100.00	VERDE	100.00	120.00	120.00	VERDE

DESCRIPCIÓN DE RESULTADOS Y JUSTIFICACIÓN EN CASO DE VARIACIÓN SUPERIOR A ± 10 % RESPECTO A LO PROGRAMADO
Se realizan gestiones ante instancias correspondientes para programas sociales.

EVALUACION DEL INDICADOR

DEPENDENCIA GENERAL: 101 DESARROLLO SOCIAL
DEPENDENCIA AUXILIAR: 101 Desarrollo Social



ELABORÓ

GABRIELA GONZALEZ PACHECO

VOBO

LIC MARLEM NAVARRO GONZALEZ

FECHA DE ELABORACION: 10/02/2023

Hoja: 320 de 583



MUNICIPIO DE ATTO: **SAN JOSE DEL RINCON**

PbRm-08b FICHA TECNICA DE SEGUIMIENTO DE INDICADORES 2022 DE GESTIÓN O ESTRATEGICO

TIPO DE FICHA: **OSFEM**

PILAR DE DESARROLLO/ EJE TRANSVERSAL: **1 Pilar 1: Social**

TEMA DE DESARROLLO: **Desarrollo humano incluyendo, sin discriminación y libre de violencia**

PROGRAMA PRESUPUESTARIO: **02020201 Desarrollo comunitario**

PROYECTO PRESUPUESTARIO: **020202010102 Apoyo a la comunidad**

OBJETIVO DEL PROGRAMA PRESUPUESTARIO: **Incluye proyectos cuyas acciones de coordinación para la concurrencia de los recursos en los programas de desarrollo social se orientan a la mejora de los distintos ámbitos de los municipios y los grupos sociales que en ellos habitan, en especial a los de mayor vulnerabilidad, y que tengan como propósito asegurar la reducción de la pobreza.**

DEPENDENCIA GENERAL: **101 DESARROLLO SOCIAL**

DEPENDENCIA AUXILIAR: **101 Desarrollo Social**

ESTRUCTURA DEL INDICADOR

NOMBRE DEL INDICADOR: **Porcentaje de reuniones regionales y estatales realizadas.**

FÓRMULA DEL CÁLCULO: **(Total de reuniones regionales y estatales realizadas/Total de reuniones regionales y estatales programadas)*100**

INTERPRETACIÓN: **Reuniones realizadas**

DIMENSIÓN QUE ATIENDE: **Eficiencia**

DESCRIPCIÓN DEL FACTOR DE COMPARACIÓN: **Municipal**

ÁMBITO GEOGRÁFICO: **RURAL**

COBERTURA: **MUNICIPAL**

LÍNEA BASE: **0**

Número: **NA 1.1**

FRECUENCIA DE MEDICIÓN: **Semestral**

COMPORTAMIENTO DE LAS VARIABLES DURANTE EL TRIMESTRE: Octubre-Diciembre

VARIABLE	UNIDAD DE MEDIDA	OPERACION	META ANUAL	AVANCE TRIMESTRAL		AVANCE ACUMULADO	
				Programado	%	Programado	%
Total de reuniones regionales y estatales realizadas	Reuniones	Sumable	5.00	2.00	40.00	2.00	100.00
Total de reuniones regionales y estatales programadas	Reuniones	Sumable	5.00	2.00	40.00	2.00	100.00

**COMPORTAMIENTO DEL INDICADOR
DESCRIPCIÓN DE LA METAANUAL**

TRIMESTRE: Octubre-Diciembre

META ANUAL	AVANCE TRIMESTRAL			AVANCE ACUMULADO		
	Programado	Alcanzado	EF%	Programado	Alcanzado	EF%
100.00	100.00	100.00	100.00	100.00	120.00	120.00

DESCRIPCIÓN DE RESULTADOS Y JUSTIFICACIÓN EN CASO DE VARIACIÓN SUPERIOR A ± 10 % RESPECTO A LO PROGRAMADO


Se realizan reuniones ante instancias correspondientes para programas sociales.

EVALUACION DEL INDICADOR

Se realizan reuniones ante instancias

DEPENDENCIA GENERAL: **101 DESARROLLO SOCIAL**

DEPENDENCIA AUXILIAR: **101 Desarrollo Social**



ELABORÓ

GABRIELA GONZALEZ PACHECO

VOBO

LIC MARLEM JAMIER GONZALEZ

FECHA DE ELABORACION: 10/02/2023

Hoja: 321 de 563



MUNICIPIO DE ATO: SAN JOSE DEL RINCON

Pbrm-08B FICHA TECNICA DE SEGUIMIENTO DE INDICADORES 2022 DE GESTIÓN O ESTRATEGICO

TIPO DE FICHA: OSFEM

PLAR DE DESARROLLO/ EJE TRANSVERSAL: 1 Pilar 1: Social

TEMA DE DESARROLLO: Desarrollo humano incluyente, sin discriminación y libre de violencia

PROGRAMA PRESUPUESTARIO: 02020201 Desarrollo comunitario

PROYECTO PRESUPUESTARIO: 0202020102 Apoyo a la comunidad

OBJETIVO DEL PROGRAMA PRESUPUESTARIO: Incluye proyectos cuyas acciones de coordinación para la concurrencia de los recursos en los programas de desarrollo social se orientan a la mejora de los distintos ámbitos de los municipios y los grupos sociales que en ellos habitan, en especial a los de mayor vulnerabilidad, y que tengan como propósito asegurar la reducción de la pobreza.

DEPENDENCIA GENERAL: 101 DESARROLLO SOCIAL

DEPENDENCIA AUXILIAR: 101 Desarrollo Social

ESTRUCTURA DEL INDICADOR

NOMBRE DEL INDICADOR: Porcentaje de solicitudes de programas sociales atendidas

FÓRMULA DEL CÁLCULO: (Solicitudes de programas sociales atendidas/Solicitudes de programas sociales en trámite)*100

INTERPRETACIÓN: Solicitudes recibidas

DIMENSIÓN QUE ATIENDE: Eficiencia

DESCRIPCIÓN DEL FACTOR DE COMPARACIÓN: Municipal

ÁMBITO GEOGRÁFICO: Rural

COBERTURA: a las 132 comunidades del municipio

LÍNEA BASE: 0

Número: NA 2.1

FRECUENCIA DE MEDICIÓN: Trimestral

COMPORTAMIENTO DE LAS VARIABLES DURANTE EL TRIMESTRE: Octubre-Diciembre

VARIABLE	UNIDAD DE MEDIDA	OPERACION	META ANUAL	AVANCE TRIMESTRAL			AVANCE ACUMULADO				
				Programado	%	Alcanzado	Programado	%	Alcanzado		
Solicitudes de programas sociales atendidas	Solicitud	Sumable	1,700.00	300.00	17.65	74.00	24.67	1,700.00	100.00	706.00	41.53
Solicitudes de programas sociales en trámite	Solicitud	Sumable	1,700.00	300.00	17.65	300.00	100.00	1,700.00	100.00	1,700.00	100.00

COMPORTAMIENTO DEL INDICADOR DESCRIPCIÓN DE LA META ANUAL

TRIMESTRE: Octubre-Diciembre

META ANUAL	AVANCE TRIMESTRAL			AVANCE ACUMULADO		
	Programado	Alcanzado	EF%	Programado	Alcanzado	EF%
100.00	100.00	24.67	24.67	100.00	41.53	41.53

DESCRIPCIÓN DE RESULTADOS Y JUSTIFICACIÓN EN CASO DE VARIACIÓN SUPERIOR A ± 10 % RESPECTO A LO PROGRAMADO NO SE REALIZÓ CORRECTAMENTE LA PROGRAMACIÓN DE LAS ACTIVIDADES.

EVALUACIÓN DEL INDICADOR

SE REALIZARÁN VISITAS A LAS COMUNIDADES DEL MUNICIPIO, PARA LA PROMOCIÓN DE APOYOS SOCIALES

DEPENDENCIA GENERAL: 101 DESARROLLO SOCIAL

DEPENDENCIA AUXILIAR: 101 Desarrollo Social

ELABORÓ

GABRIELA GONZALEZ PACHECO



LIC MARLEEN INVER GONZALEZ

FECHA DE ELABORACIÓN: 10/02/2023

Hoja: 322 de 563



MUNICIPIO DE ATO: SAN JOSE DEL RINCÓN

PbRm-08b FICHA TECNICA DE SEGUIMIENTO DE INDICADORES 2022 DE GESTIÓN O ESTRATEGICO

TIPO DE FICHA: OSFEM

PILAR DE DESARROLLO/ EJE TRANSVERSAL: 1 Pilar 1: Social

TEMA DE DESARROLLO: Salud y bienestar incluyente

PROGRAMA PRESUPUESTARIO: 02030101 Prevención médica para la comunidad

PROYECTO PRESUPUESTARIO: 020301010203 Entornos y comunidades saludables

OBJETIVO DEL PROGRAMA PRESUPUESTARIO: Incluye acciones de promoción, prevención y difusión de la salud pública para contribuir a la disminución de enfermedades y mantener un buen estado de salud de la población municipal.

DEPENDENCIA GENERAL: 101 DESARROLLO SOCIAL

DEPENDENCIA AUXILIAR: 153 Atención a la Salud

ESTRUCTURA DEL INDICADOR

NOMBRE DEL INDICADOR: Tasa de variación de programas o proyectos orientados al fomento de la salud y la prevención de enfermedades

FORMULA DEL CÁLCULO: (Programas o proyectos de promoción de la salud y prevención de enfermedades ejecutados en el año actual / programas o proyectos de promoción de la salud y prevención de enfermedades ejecutados en el año anterior-1) *100.

INTERPRETACIÓN: COMPARACION DE PROGRAMAS Y PROYECTOS REALIZADOS EN PROMOCION Y PREVENICION EN RELACION CON EL AÑO ANTERIOR

DIMENSION QUE ATIENDE: Eficiencia

DESCRIPCIÓN DEL FACTOR DE COMPARACIÓN: Municipal

AMBITO GEOGRAFICO: RURAL

COBERTURA: 100082

LINEA BASE: 0

Numero: NF 1

VARIABLE	UNIDAD DE MEDIDA	OPERACION	META ANUAL	AVANCE TRIMESTRAL		AVANCE ACUMULADO	
				Programado	% Alcanzado	Programado	% Alcanzado
Programas o proyectos de promoción de la salud y prevención de enfermedades ejecutados en el año actual	Programa	Sumable	30.00	30.00	100.00	30.00	100.00
Programas o proyectos de promoción de la salud y prevención de enfermedades ejecutados en el año anterior	Programa	Sumable	30.00	30.00	100.00	30.00	100.00

COMPORTAMIENTO DEL INDICADOR

DESCRIPCION DE LA METAANUAL

CUMPLIMIENTO DEL 100 % DE ACUERDO A LAS VARIABLES E INDICADOR

TRIMESTRE: Octubre-Diciembre

META ANUAL	AVANCE TRIMESTRAL			AVANCE ACUMULADO		
	Programado	Alcanzado	EF%	Programado	Alcanzado	EF%
0.00	0.00	0.00	0.00	0.00	0.00	0.00

DESCRIPCION DE RESULTADOS Y JUSTIFICACION EN CASO DE VARIACION SUPERIOR A ± 10 % RESPECTO A LO PROGRAMADO

SE REALIZAN PLATICAS EN DIFERENTES COMUNIDADES CON TEMAS DE RELEVANCIA EN PROBLEMATICAS DE SALUD

EVALUACION DEL INDICADOR

SE REALIZARÁN LAS PLATICAS CONFORME A LO PROGRAMADO EN LOS TRIMESTRES

DEPENDENCIA GENERAL: 101 DESARROLLO SOCIAL

DEPENDENCIA AUXILIAR: 153 Atención a la Salud



ELABORO: RM

MTRO. VICTOR JAVIER MARTINEZ SANCHEZ

ELABORO: LLO SOCIAL

LIC. MARLEM JAVIER GONZALEZ

FECHA DE ELABORACION: 10/02/2023

Hoja: 362 de 563



MUNICIPIO DE AYTO. SAN JOSE DEL RINCON

Pbrm-08b FICHA TECNICA DE SEGUIMIENTO DE INDICADORES 2022 DE GESTIÓN O ESTRATEGICO

TIPO DE FICHA: OSFEM

PILAR DE DESARROLLO/ EJE TRANSVERSAL: 1 Pilar 1: Social
 TEMA DE DESARROLLO: Salud y bienestar incluyente
 PROGRAMA PRESUPUESTARIO: 02030101 Prevención médica para la comunidad
 PROYECTO PRESUPUESTARIO: 020301010203 Entornos y comunidades saludables
 OBJETIVO DEL PROGRAMA PRESUPUESTARIO: Incluye acciones de promoción, prevención y difusión de la salud pública para contribuir a la disminución de enfermedades y mantener un buen estado de salud de la población municipal.
 DEPENDENCIA GENERAL: 101 DESARROLLO SOCIAL
 DEPENDENCIA AUXILIAR: 153 Atención a la Salud

ESTRUCTURA DEL INDICADOR

NOMBRE DEL INDICADOR: Porcentaje de población atendida con servicios de medicina preventiva
 FORMULA DEL CÁLCULO: (Población atendida con servicios de medicina preventiva / Población programada con servicios de medicina preventiva) *100
 INTERPRETACIÓN: POBLACIÓN QUE ACUDIÓ A LOS SERVICIOS PREVENTIVOS
 DIMENSIÓN QUE ATIENDE: Eficiencia
 DESCRIPCIÓN DEL FACTOR DE COMPARACIÓN: Municipal
 AMBITO GEOGRAFICO: RURAL
 COBERTURA: 100082
 LINEA BASE: 0

FRECUENCIA DE MEDICIÓN: Anual

Numero: NIP 1

COMPORTAMIENTO DE LAS VARIABLES DURANTE EL TRIMESTRE: Octubre-Diciembre

VARIABLE	UNIDAD DE MEDIDA	OPERACION	META ANUAL	AVANCE TRIMESTRAL			AVANCE ACUMULADO		
				Programado	%	Alcanzado	Programado	%	Alcanzado
Población atendida con servicios de medicina preventiva	Población	Sumable	2,000.00	2,000.00	100.00	2,000.00	2,000.00	100.00	2,000.00
Población programada con servicios de medicina preventiva	Población	Sumable	2,000.00	2,000.00	100.00	2,000.00	2,000.00	100.00	2,000.00

COMPORTAMIENTO DEL INDICADOR DESCRIPCIÓN DE LA META ANUAL

CUMPLIMIENTO DEL 100 % DE ACUERDO A LAS VARIABLES E INDICADOR

TRIMESTRE: Octubre-Diciembre


META ANUAL	AVANCE TRIMESTRAL			AVANCE ACUMULADO		
	Programado	Alcanzado	EF%	Programado	Alcanzado	EF%
100.00	100.00	100.00	100.00	100.00	100.00	100.00

DESCRIPCIÓN DE RESULTADOS Y JUSTIFICACIÓN EN CASO DE VARIACIÓN SUPERIOR A ± 10 % RESPECTO A LO PROGRAMADO SE REALIZAN SERVICIOS DE MEDICINA PREVENTIVA A LAS COMUNIDADES DEL MUNICIPIO

EVALUACION DEL INDICADOR

SE REALIZARÁN LAS PLATICAS CONFORME A LO PROGRAMADO EN LOS TRIMESTRES

DEPENDENCIA GENERAL: 101 DESARROLLO SOCIAL
 DEPENDENCIA AUXILIAR: 153 Atención a la Salud



MTRO. VICTOR JAVIER MARTINEZ SANCHEZ

LIC. MARLEM JAVIER GONZALEZ

FECHA DE ELABORACION: 10/02/2023

Hoja: 393 de 563



MUNICIPIO DE ATTO: SAN JOSE DEL RINCON

Pbrm-08b FICHA TECNICA DE SEGUIMIENTO DE INDICADORES 2022 DE GESTIÓN O ESTRATEGICO

TIPO DE FICHA: OSFEM

PLAR DE DESARROLLO/ EJE TRANSVERSAL: 1 Pilar 1: Social

TEMA DE DESARROLLO: Salud y bienestar incluyente

PROGRAMA PRESUPUESTARIO: 02030101 **Prevención médica para la comunidad**

PROYECTO PRESUPUESTARIO: 020301010203 Entornos y comunidades saludables

OBJETIVO DEL PROGRAMA PRESUPUESTARIO: Incluye acciones de promoción, prevención y difusión de la salud pública para contribuir a la disminución de enfermedades y mantener un buen estado de salud de la población municipal.

DEPENDENCIA GENERAL: 101 DESARROLLO SOCIAL

DEPENDENCIA AUXILIAR: 153 Atención a la Salud

ESTRUCTURA DEL INDICADOR

NOMBRE DEL INDICADOR: Porcentaje de campañas de promoción de la salud y prevención de enfermedades realizadas.

FORMULA DEL CÁLCULO: (Campañas de promoción de la salud y prevención de enfermedades realizadas/ Campañas de promoción de la salud y prevención de enfermedades programadas) *100

INTERPRETACIÓN: CONOCIMIENTO DE CAMPANAS REALIZADAS

DIMENSIÓN QUE ATIENDE: Eficiencia

DESCRIPCIÓN DEL FACTOR DE COMPARACIÓN: Municipal

AMBITO GEOGRAFICO: RURAL

COBERTURA: 100082

LÍNEA BASE: 0

Numero: NC 1

COMPORTAMIENTO DE LAS VARIABLES DURANTE EL TRIMESTRE: Octubre-Diciembre

VARIABLE	UNIDAD DE MEDIDA	OPERACION	META ANUAL	AVANCE TRIMESTRAL			AVANCE ACUMULADO				
				Programado	%	Alcanzado	Programado	%	Alcanzado		
Campañas de promoción de la salud y prevención de enfermedades realizadas	Campaña	Sumable	7.00	7.00	100.00	11.00	157.14	7.00	100.00	11.00	157.14
Campañas de promoción de la salud y prevención de enfermedades programadas	Campaña	Sumable	7.00	7.00	100.00	7.00	100.00	7.00	100.00	7.00	100.00

COMPORTAMIENTO DEL INDICADOR DESCRIPCIÓN DE LA META ANUAL

CUMPLIMIENTO DEL 100 % DE ACUERDO A LAS VARIABLES E INDICADOR

TRIMESTRE: Octubre-Diciembre

META ANUAL	AVANCE TRIMESTRAL			AVANCE ACUMULADO		
	Programado	Alcanzado	EF%	Programado	Alcanzado	EF%
100.00	100.00	157.14	157.14	100.00	157.14	157.14


DESCRIPCIÓN DE RESULTADOS Y JUSTIFICACIÓN EN CASO DE VARIACIÓN SUPERIOR A ± 10 % RESPECTO A LO PROGRAMADO CUMPLIMIENTO DE LAS CAMPANAS REALIZADAS

EVALUACION DEL INDICADOR

SE REALIZARÁN LAS CAMPANAS DE ACUERDO A LAS DEMANDAS DE LA POBLACION

DEPENDENCIA GENERAL: 101 DESARROLLO SOCIAL

DEPENDENCIA AUXILIAR: 153 Atención a la Salud



ELABORADO POR
MTR. VICTOR JAVIER MARTINEZ SANCHEZ

VOI
LIC. MARLEM JAVIER BONZALEZ



MUNICIPIO DE ATO: SAN JOSE DEL RINCON

Pbrm-08b FICHA TECNICA DE SEGUIMIENTO DE INDICADORES 2022 DE GESTIÓN O ESTRATEGICO

TIPO DE FICHA: OSFEM

PLAR DE DESARROLLO / EJE TRANSVERSAL: 1 Pilar 1: Social
 TEMA DE DESARROLLO: Salud y bienestar Inuyente
 PROGRAMA PRESUPUESTARIO: 02030101 **Prevención médica para la comunidad**
 PROYECTO PRESUPUESTARIO: 020301010203 Entornos y comunidades saludables

ESTRUCTURA DEL INDICADOR

OBJETIVO DEL PROGRAMA PRESUPUESTARIO: Incluye acciones de promoción, prevención y difusión de la salud pública para contribuir a la disminución de enfermedades y mantener un buen estado de salud de la población municipal.
 DEPENDENCIA GENERAL: 101 DESARROLLO SOCIAL
 DEPENDENCIA AUXILIAR: 153 Atención a la Salud

NOMBRE DEL INDICADOR: Porcentaje de programas de prevención de la salud difundidos.
 FÓRMULA DEL CÁLCULO: (Programas de prevención de la salud difundidos/programas de prevención de la salud programados a difundir)*100
 INTERPRETACIÓN: CONOCIMIENTO DE PROGRAMAS DE PREVENCIÓN DE LA SALUD DIFUNDIR

FRECUENCIA DE MEDICIÓN: Semestral

DIMENSIÓN QUE ATIENDE: Eficiencia
 DESCRIPCIÓN DEL FACTOR DE COMPARACIÓN: Municipal
 AMBITO GEOGRAFICO: RURAL
 COBERTURA: MUNICIPAL
 LINEA BASE: 0

Numero: NC 2

VARIABLE	UNIDAD DE MEDIDA	OPERACION	META ANUAL	AVANCE TRIMESTRAL		AVANCE ACUMULADO	
				Programado	%	Programado	%
Programas de prevención de la salud difundidos	Jornada	Sumable	20.00	10.00	50.00	10.00	100.00
	Jornada	Sumable	20.00	10.00	50.00	10.00	100.00
Programas de prevención de la salud programados a difundir			20.00			20.00	100.00


COMPORTAMIENTO DEL INDICADOR
 DESCRIPCIÓN DE LA METAANUAL

META ANUAL	TRIMESTRE: Octubre-Diciembre			AVANCE ACUMULADO		
	Programado	Alcanzado	EF%	Programado	Alcanzado	EF%
100.00	100.00	100.00	100.00	100.00	100.00	100.00

DESCRIPCIÓN DE RESULTADOS Y JUSTIFICACIÓN EN CASO DE VARIACIÓN SUPERIOR A ± 10 % RESPECTO A LO PROGRAMADO
 CUMPLIMIENTO DEL 100% DE ACUERDO A LAS VARIABLES DEL INDICADOR

EVALUACION DEL INDICADOR

SE REALIZARÁN LAS JORNADAS CONFORME A LO PROGRAMADO EN LOS TRIMESTRES
 DEPENDENCIA GENERAL: 101 DESARROLLO SOCIAL
 DEPENDENCIA AUXILIAR: 153 Atención a la Salud



ELABORADO
 MTR. VICTOR JAVIER MARTINEZ SANCHEZ

VERIFICADO
 LIC. MARLEM JAVIER GONZALEZ



MUNICIPIO DE ATO: SAN JOSE DEL RINCON

Pbrm-08b FICHA TECNICA DE SEGUIMIENTO DE INDICADORES 2022 DE GESTIÓN O ESTRATEGICO

TIPO DE FICHA: OSFEM

PILAR DE DESARROLLO/ EJE TRANSVERSAL: 1 Pilar 1: Social
 TEMA DE DESARROLLO: Salud y bienestar incluyente
 PROGRAMA PRESUPUESTARIO: 02030101 Prevención médica para la comunidad
 PROYECTO PRESUPUESTARIO: 020301010203 Entornos y comunidades saludables
 OBJETIVO DEL PROGRAMA PRESUPUESTARIO: Incluye acciones de promoción, prevención y difusión de la salud pública para contribuir a la disminución de enfermedades y mantener un buen estado de salud de la población municipal.
 DEPENDENCIA GENERAL: 101 DESARROLLO SOCIAL
 DEPENDENCIA AUXILIAR: 153 Atención a la Salud

ESTRUCTURA DEL INDICADOR

NOMBRE DEL INDICADOR: Porcentaje de pláticas de promoción de la salud realizadas en el territorio municipal.
 FRECUENCIA DE MEDICIÓN: Trimestral
 FORMULA DEL CÁLCULO: (Pláticas de promoción de la salud y de Prevención de enfermedades realizadas/Pláticas de promoción de la salud y Prevención de enfermedades programadas) *100
 INTERPRETACIÓN: CUMPLIMIENTO DE PLATICAS PROGRAMADAS POR PERIODO
 DIMENSIÓN QUE ATIENDE: Eficacia
 DESCRIPCIÓN DEL FACTOR DE COMPARACIÓN: Municipal
 AMBITO GEOGRAFICO: Rural
 COBERTURA: 100,082
 LINEA BASE: 0

Numero: NA 1.1

VARIABLE	UNIDAD DE MEDIDA	OPERACION	META ANUAL	AVANCE TRIMESTRAL				AVANCE ACUMULADO			
				Programado	%	Alcanzado	%	Programado	%	Alcanzado	%
Pláticas de promoción de la salud y de Prevención de enfermedades realizadas	Taller	Sumable	20.00	2.00	10.00	6.00	300.00	20.00	100.00	30.00	150.00
Pláticas de promoción de la salud y Prevención de enfermedades programadas	Taller	Sumable	20.00	2.00	10.00	2.00	100.00	20.00	100.00	20.00	100.00

CUMPLIMIENTO DEL 100 % DE ACUERDO A LAS VARIABLES E INDICADOR

TRIMESTRE: Octubre-Diciembre

META ANUAL	AVANCE TRIMESTRAL				AVANCE ACUMULADO			
	Programado	Alcanzado	EF%	SEMAFORO	Programado	Alcanzado	EF%	SEMAFORO
100.00	100.00	300.00	300.00	VERDE	100.00	150.00	150.00	VERDE

DESCRIPCION DE RESULTADOS Y JUSTIFICACION EN CASO DE VARIACION SUPERIOR A ± 10 % RESPECTO A LO PROGRAMADO

EVALUACION DEL INDICADOR

SE REALIZARÁN LAS PLATICAS
 DEPENDENCIA GENERAL: 101 DESARROLLO SOCIAL
 DEPENDENCIA AUXILIAR: 153 Atención a la Salud



ELABORADO: [Signature] R.H.
 MTR. VICTOR JAVIER MARTINEZ SANCHEZ
 COORDINADOR SOCIAL
 LIC. MARLEEN JAVIER GONZALEZ
 COORDINADORA SOCIAL



MUNICIPIO DE ATO: SAN JOSE DEL RINCON

Pbrm-08b FICHA TECNICA DE SEGUIMIENTO DE INDICADORES 2022 DE GESTIÓN O ESTRATEGICO

TIPO DE FICHA: OSFEM

PLAR DE DESARROLLO/ EJE TRANSVERSAL: 1 Pilar 1: Social

TEMA DE DESARROLLO: Salud y bienestar incluyendo

PROGRAMA PRESUPUESTARIO: 02030101 Prevención médica para la comunidad

PROYECTO PRESUPUESTARIO: 020301010203 Entornos y comunidades saludables

OBJETIVO DEL PROGRAMA PRESUPUESTARIO: Incluye acciones de promoción, prevención y difusión de la salud pública para contribuir a la disminución de enfermedades y mantener un buen estado de salud de la población municipal.

DEPENDENCIA GENERAL: 101 DESARROLLO SOCIAL

DEPENDENCIA AUXILIAR: 153 Atención a la Salud

ESTRUCTURA DEL INDICADOR

NOMBRE DEL INDICADOR: Porcentaje de dosis de biológicos aplicados en los módulos de vacunación.
FORMULA DEL CÁLCULO: (Dosis de biológicos aplicador/ Dosis de biológicos programados para aplicar) *100
INTERPRETACIÓN: CUMPLIMIENTO DE APLICACIÓN DE BIOLÓGICOS
DIMENSIÓN QUE ATIENDE: Eficacia
DESCRIPCIÓN DEL FACTOR DE COMPARACIÓN: Municipal
AMBITO GEOGRAFICO: Rural
COBERTURA: 100.082
LINEA BASE: 0

FRECUENCIA DE MEDICIÓN: Trimestral

Numero: NA 12

COMPORTAMIENTO DE LAS VARIABLES DURANTE EL TRIMESTRE: Octubre-Diciembre

VARIABLE	UNIDAD DE MEDIDA	OPERACION	META ANUAL	AVANCE TRIMESTRAL		AVANCE ACUMULADO					
				Programado	%	Alcanzado	%	Alcanzado	%		
Dosis de biológicos aplicado	Dosis	Sumahe	100.00	10.00	10.00	5.00	50.00	100.00	100.00	70.00	70.00
Dosis de biológicos programados para aplicar	Dosis	Sumahe	100.00	10.00	10.00	10.00	100.00	100.00	100.00	100.00	100.00

CUMPLIMIENTO DEL 100 % DE ACUERDO A LAS VARIABLES E INDICADO

COMPORTAMIENTO DEL INDICADOR
DESCRIPCION DE LA META ANUAL

TRIMESTRE: Octubre-Diciembre

META ANUAL	AVANCE TRIMESTRAL			AVANCE ACUMULADO		
	Programado	Alcanzado	EF%	Programado	Alcanzado	EF%
100.00	100.00	50.00	50.00	100.00	70.00	70.00


DESCRIPCION DE RESULTADOS Y JUSTIFICACION EN CASO DE VARIACION SUPERIOR A ± 10 % RESPECTO A LO PROGRAMADO

EVALUACION DEL INDICADOR

Se realizan la dosis

DEPENDENCIA GENERAL: 101 DESARROLLO SOCIAL

DEPENDENCIA AUXILIAR: 153 Atención a la Salud



ELABORO

MTRO. VICTOR JAVIER MARTINEZ SANCHEZ

LIC. MARLEM JAVIER GONZALEZ



MUNICIPIO DE AYTO: SAN JOSE DEL RINCON

Pbrm-08b FICHA TECNICA DE SEGUIMIENTO DE INDICADORES 2022 DE GESTIÓN O ESTRATEGICO

TIPO DE FICHA: OSFEM

PILAR DE DESARROLLO / EJE TRANSVERSAL: 1 Pilar 1: Social
 TEMA DE DESARROLLO: Salud y bienestar incluyente
 PROGRAMA PRESUPUESTARIO: 02030101 **Prevención médica para la comunidad**
 PROYECTO PRESUPUESTARIO: 020301010203 Entomos y comunidades saludables
 OBJETIVO DEL PROGRAMA PRESUPUESTARIO: Incluye acciones de promoción, prevención y difusión de la salud pública para contribuir a la disminución de enfermedades y mantener un buen estado de salud de la población municipal.
 DEPENDENCIA GENERAL: 101 DESARROLLO SOCIAL
 DEPENDENCIA AUXILIAR: 153 Atención a la Salud

ESTRUCTURA DEL INDICADOR

NOMBRE DEL INDICADOR: Porcentaje de ilustrativos distribuidos para la promoción de la salud y prevención de enfermedades.
 FRECUENCIA DE MEDICIÓN: Trimestral
 FORMULA DEL CÁLCULO: (Ilustrativos para la promoción de la salud y prevención de enfermedades distribuidos / Ilustrativos para la promoción de la salud y prevención de enfermedades programados a distribuir) *100
 INTERPRETACIÓN: CUMPLIMIENTO EN LA DISTRIBUCION DE ILUSTRATIVOS
 DIMENSIÓN QUE ATENDE: Eficacia
 DESCRIPCIÓN DEL FACTOR DE COMPARACIÓN: Municipal
 AMBITO GEOGRAFICO: Rural
 COBERTURA: 100.082
 LINEA BASE: 0
 Numero: NA 2.1

COMPORTAMIENTO DE LAS VARIABLES DURANTE EL TRIMESTRE: Octubre-Diciembre

VARIABLE	UNIDAD DE MEDIDA	OPERACION	META ANUAL	AVANCE TRIMESTRAL		AVANCE ACUMULADO					
				Programado	%	Programado	%				
Ilustrativos para la promoción de la salud y prevención de enfermedades distribuidos	Carrel	Sumable	700.00	100.00	14.29	125.00	125.00	700.00	100.00	700.00	100.00
Ilustrativos para la promoción de la salud y prevención de enfermedades programados a distribuir	Carrel	Sumable	700.00	100.00	14.29	100.00	100.00	700.00	100.00	700.00	100.00

CUMPLIMIENTO DEL 100 % DE ACUERDO A LAS VARIABLES E INDICADOR
 COMPORTAMIENTO DEL INDICADOR
 DESCRIPCIÓN DE LA META ANUAL


TRIMESTRE: Octubre-Diciembre

META ANUAL	AVANCE TRIMESTRAL				AVANCE ACUMULADO			
	Programado	Alcanzado	EF%	SEMAFORO	Programado	Alcanzado	EF%	SEMAFORO
100.00	100.00	125.00	125.00	AMARILLO	100.00	78.57	78.57	AMARILLO

DESCRIPCIÓN DE RESULTADOS Y JUSTIFICACIÓN EN CASO DE VARIACIÓN SUPERIOR A ± 10 % RESPECTO A LO PROGRAMADO

EVALUACION DEL INDICADOR

SE DISTRIBUYERON CARTELES, FOLLETOS, TRIPTICOS CON LA FINALIDAD DE INFORMAR A LOS HABITANTES DEL MUNICIPIO COMO PREVENIR DIFERENTES ENFERMEDADES
 DEPENDENCIA GENERAL: 101 DESARROLLO SOCIAL
 DEPENDENCIA AUXILIAR: 153 Atención a la Salud



ELABORADO POR:
 MTR. VICTOR JAVIER MARTINEZ SANCHEZ

VALIDADO POR:
 LIC. MARLEM JAVIER GONZALEZ



MUNICIPIO DE AYTO: SAN JOSE DEL RINCON

Pbrm-08b FICHA TECNICA DE SEGUIMIENTO DE INDICADORES 2022 DE GESTIÓN O ESTRATEGICO

TIPO DE FICHA: OSFEM

PILAR DE DESARROLLO/ EJE TRANSVERSAL: 1 Pilar 1: Social

TEMA DE DESARROLLO: Desarrollo humano incluyente, sin discriminación y libre de violencia

PROGRAMA PRESUPUESTARIO: 02060701 Pueblos Indígenas

PROYECTO PRESUPUESTARIO: 020607010103 Proyectos de desarrollo en comunidades indígenas

OBJETIVO DEL PROGRAMA PRESUPUESTARIO: Incluye el quehacer gubernamental para impulsar el desarrollo integral de los pueblos indígenas con la participación social y el respeto a sus costumbres y tradiciones.

DEPENDENCIA GENERAL: 101 DESARROLLO SOCIAL

DEPENDENCIA AUXILIAR: 151 Atención a los Pueblos Indígenas

ESTRUCTURA DEL INDICADOR

NOMBRE DEL INDICADOR: Tasa de variación en la realización de eventos de carácter cultural étnico
FORMULA DEL CÁLCULO: ((Eventos de carácter cultural étnico realizados en el año actual/ Eventos de carácter cultural étnico realizados en el año anterior)-1)*100
INTERPRETACIÓN: DIFERENCIA ENTRE LOS EVENTOS REALIZADOS
DIMENSIÓN QUE ATIENDE: Eficiencia
DESCRIPCIÓN DEL FACTOR DE COMPARACIÓN: MUNICIPAL
AMBITO GEOGRAFICO: RURAL
COBERTURA: 100082
LINEA BASE: 0

FRECUENCIA DE MEDICIÓN:

Anual

Numero: NF 1

COMPORTAMIENTO DE LAS VARIABLES DURANTE EL TRIMESTRE: Octubre-Diciembre

VARIABLE	UNIDAD DE MEDIDA	OPERACION	META ANUAL	AVANCE TRIMESTRAL		AVANCE ACUMULADO	
				Programado	%	Programado	%
Eventos de carácter cultural étnico realizados en el año actual	Evento	Sumable	3.00	3.00	100.00	3.00	100.00
Eventos de carácter cultural étnico realizados en el año anterior	Evento	Sumable	1.00	1.00	100.00	1.00	100.00

COMPORTAMIENTO DEL INDICADOR DESCRIPCIÓN DE LA META ANUAL

TRIMESTRE: Octubre-Diciembre

META ANUAL	AVANCE TRIMESTRAL			AVANCE ACUMULADO		
	Programado	Alcanzado	EF%	Programado	Alcanzado	EF%
200.00	200.00	200.00	100.00	200.00	200.00	100.00

DESCRIPCIÓN DE RESULTADOS Y JUSTIFICACIÓN EN CASO DE VARIACIÓN SUPERIOR A ± 10 % RESPECTO A LO PROGRAMADO


EVALUACION DEL INDICADOR

DEPENDENCIA GENERAL: 101 DESARROLLO SOCIAL

DEPENDENCIA AUXILIAR: 151 Atención a los Pueblos Indígenas

ELABORÓ

JORGE TELLEZ CARMONA



LIC. MARLENE JAVIER GONZALEZ



MUNICIPIO DE AYTO: SAN JOSE DEL RINCON

PbRm-08b FICHA TECNICA DE SEGUIMIENTO DE INDICADORES 2022 DE GESTIÓN O ESTRATEGICO

TIPO DE FICHA: OSFEM

PILAR DE DESARROLLO / EJE TRANSVERSAL: 1 Pilar 1: Social

TEMA DE DESARROLLO: Desarrollo humano incluyente, sin discriminación y libre de violencia

PROGRAMA PRESUPUESTARIO: 02060701 Pueblos Indígenas

PROYECTO PRESUPUESTARIO: 0206070103 Proyectos de desarrollo en comunidades indígenas

OBJETIVO DEL PROGRAMA PRESUPUESTARIO: Incluye el quehacer gubernamental para impulsar el desarrollo integral de los pueblos indígenas con la participación social y el respeto a sus costumbres y tradiciones.

DEPENDENCIA GENERAL: 101 DESARROLLO SOCIAL

DEPENDENCIA AUXILIAR: 151 Atención a los Pueblos Indígenas

ESTRUCTURA DEL INDICADOR

NOMBRE DEL INDICADOR: Tasa de variación en la realización de programas de promoción y exposición
FÓRMULA DEL CÁLCULO: ((Programas de promoción y exposición realizados en el año actual/Programas de promoción y exposición realizados en el año anterior)-1)*100
INTERPRETACIÓN: DIFERENCIA ENTRE LOS EVENTOS REALIZADOS
DIMENSIÓN QUE ATIENDE: Eficiencia
DESCRIPCIÓN DEL FACTOR DE COMPARACIÓN: Municipal
AMBITO GEOGRAFICO: RURAL
COBERTURA: 100082
LINEA BASE: 0

FRECUENCIA DE MEDICIÓN: Anual

Numero: NP 1

COMPORTAMIENTO DE LAS VARIABLES DURANTE EL TRIMESTRE: Octubre-Diciembre

VARIABLE	UNIDAD DE MEDIDA	OPERACION	META ANUAL	AVANCE TRIMESTRAL			AVANCE ACUMULADO		
				Programado	%	Alcanzado	Programado	%	Alcanzado
Programas de promoción y exposición realizados en el año actual	Programa	Sumable	3.00	3.00	100.00	3.00	100.00	3.00	100.00
Programas de promoción y exposición realizados en el año anterior	Programa	Sumable	1.00	1.00	100.00	1.00	100.00	1.00	100.00

COMPORTAMIENTO DEL INDICADOR
DESCRIPCIÓN DE LA META ANUAL

DIFERENCIA ENTRE LOS EVENTOS REALIZADOS

TRIMESTRE: Octubre-Diciembre

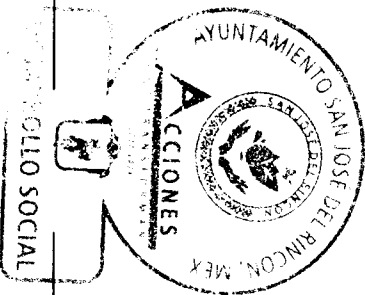
META ANUAL	AVANCE TRIMESTRAL			AVANCE ACUMULADO		
	Programado	Alcanzado	EF%	Programado	Alcanzado	EF%
200.00	200.00	200.00	100.00	200.00	200.00	100.00

DESCRIPCIÓN DE RESULTADOS Y JUSTIFICACIÓN EN CASO DE VARIACIÓN SUPERIOR A ± 10 % RESPECTO A LO PROGRAMADO

EVALUACION DEL INDICADOR

DEPENDENCIA GENERAL: 101 DESARROLLO SOCIAL
DEPENDENCIA AUXILIAR: 151 Atención a los Pueblos Indígenas

ELABORÓ
JORGE TELLEZ CARMONA



VOLE
LIC. MARLEEN JIMENA GONZALEZ



MUNICIPIO DE AYO: **SAN JOSE DEL RINCON**

Pbrm-08b FICHA TECNICA DE SEGUIMIENTO DE INDICADORES 2022 DE GESTIÓN O ESTRATEGICO

TIPO DE FICHA: **OSFEM**

PILAR DE DESARROLLO / EJE TRANSVERSAL: **1 Pilar 1: Social**

TEMA DE DESARROLLO: **Desarrollo humano incluyente, sin discriminación y libre de violencia**

PROGRAMA PRESUPUESTARIO: **02060701 Pueblos Indígenas**

PROYECTO PRESUPUESTARIO: **020607010103 Proyectos de desarrollo en comunidades indígenas**

OBJETIVO DEL PROGRAMA PRESUPUESTARIO: **Incluye el quehacer gubernamental para impulsar el desarrollo integral de los pueblos indígenas con la participación social y el respeto a sus costumbres y tradiciones.**

DEPENDENCIA GENERAL: **101 DESARROLLO SOCIAL**

DEPENDENCIA AUXILIAR: **151 Atención a los Pueblos Indígenas**

ESTRUCTURA DEL INDICADOR

NOMBRE DEL INDICADOR: **Porcentaje de espacios de exposición y comercialización de productos artesanales instalados.**

FÓRMULA DEL CÁLCULO: **(Espacios de exposición y comercialización de productos artesanales instalados / Espacios de exposición y comercialización de productos artesanales programados) * 100**

INTERPRETACIÓN: **Espacios de exposición de productos artesanales.**

DIMENSIÓN QUE ATIENDE: **Eficiencia**

DESCRIPCIÓN DEL FACTOR DE COMPARACIÓN: **Municipal**

AMBITO GEOGRAFICO: **RURAL**

COBERTURA: **MUNICIPAL**

LÍNEA BASE: **0**

FRECUENCIA DE MEDICIÓN: **Semestral**

Numero: **NC 1**

COMPORTAMIENTO DE LAS VARIABLES DURANTE EL TRIMESTRE: Octubre-Diciembre

VARIABLE	UNIDAD DE MEDIDA	OPERACION	META ANUAL	AVANCE TRIMESTRAL				AVANCE ACUMULADO			
				Programado	%	Alcanzado	%	Programado	%	Alcanzado	%
Espacios de exposición y comercialización de productos artesanales instalados	Espacio	Sumable	30.00	20.00	66.67	5.00	25.00	30.00	100.00	33.00	110.00
Espacios de exposición y comercialización de productos artesanales programados	Espacio	Sumable	30.00	20.00	66.67	20.00	100.00	30.00	100.00	30.00	100.00

DIFERENCIA ENTRE LOS EVENTOS REALIZADOS

COMPORTAMIENTO DEL INDICADOR
DESCRIPCIÓN DE LA META ANUAL

TRIMESTRE: Octubre-Diciembre


META ANUAL	AVANCE TRIMESTRAL				AVANCE ACUMULADO			
	Programado	Alcanzado	EF%	SEMAFORO	Programado	Alcanzado	EF%	SEMAFORO
100.00	100.00	25.00	25.00	ROJO	100.00	110.00	110.00	ROJO

DESCRIPCIÓN DE RESULTADOS Y JUSTIFICACIÓN EN CASO DE VARIACIÓN SUPERIOR A ± 10 % RESPECTO A LO PROGRAMADO

EVALUACION DEL INDICADOR

DEPENDENCIA GENERAL: **101 DESARROLLO SOCIAL**
DEPENDENCIA AUXILIAR: **151 Atención a los Pueblos Indígenas**

JORGE TELLEZ CARMONA



LIC. MARLEM JAVIER GONZALEZ



MUNICIPIO DE AYO: **SAN JOSE DEL RINCON**

Pbrm-08b FICHA TECNICA DE SEGUIMIENTO DE INDICADORES 2022 DE GESTIÓN O ESTRATEGICO

TIPO DE FICHA: **OSFEM**

PILAR DE DESARROLLO / EJE TRANSVERSAL: **1 Pilar 1: Social**

TEMA DE DESARROLLO: **Desarrollo humano incluyente, sin discriminación y libre de violencia**

PROGRAMA PRESUPUESTARIO: **02060701 Pueblos Indígenas**

PROYECTO PRESUPUESTARIO: **020607010103 Proyectos de desarrollo en comunidades indígenas**

OBJETIVO DEL PROGRAMA PRESUPUESTARIO: **Incluye el quehacer gubernamental para impulsar el desarrollo integral de los pueblos indígenas con la participación social y el respeto a sus costumbres y tradiciones.**

DEPENDENCIA GENERAL: **101 DESARROLLO SOCIAL**

DEPENDENCIA AUXILIAR: **151 Atención a los Pueblos Indígenas**

ESTRUCTURA DEL INDICADOR

NOMBRE DEL INDICADOR: **Porcentaje de producción literaria de origen étnico.**
FÓRMULA DEL CÁLCULO: **(Producción literaria de origen étnico/Total de producción literaria en el municipio)*100**
INTERPRETACIÓN: **Producción literaria de origen étnico**

FRECUENCIA DE MEDICIÓN: **Semestral**

FRECUENCIA DE MEDICIÓN: **Semestral**

DIMENSIÓN QUE ATIENDE: **Eficiencia**

DESCRIPCIÓN DEL FACTOR DE COMPARACIÓN:

ÁMBITO GEOGRÁFICO:

COBERTURA:

LÍNEA BASE

Número: **NC 2**

COMPORTAMIENTO DE LAS VARIABLES DURANTE EL TRIMESTRE: Octubre-Diciembre

VARIABLE	UNIDAD DE MEDIDA	OPERACION	META ANUAL	AVANCE TRIMESTRAL				AVANCE ACUMULADO			
				Programado	%	Alcanzado	%	Programado	%	Alcanzado	%
Producción literaria de origen étnico			0.00	0.00	0.00	0.00	0.00	0.00	0.00	0.00	0.00
Producción literaria de origen étnico			0.00	0.00	0.00	0.00	0.00	0.00	0.00	0.00	0.00
COMPORTAMIENTO DEL INDICADOR											
DESCRIPCIÓN DE LA META ANUAL											

TRIMESTRE: Octubre-Diciembre

META ANUAL	AVANCE TRIMESTRAL				AVANCE ACUMULADO			
	Programado	Alcanzado	EF%	SEMAFORO	Programado	Alcanzado	EF%	SEMAFORO
0.00	0.00	0.00	0.00	0.00	0.00	0.00	0.00	

DESCRIPCIÓN DE RESULTADOS Y JUSTIFICACIÓN EN CASO DE VARIACIÓN SUPERIOR A ± 10 % RESPECTO A LO PROGRAMADO

EVALUACIÓN DEL INDICADOR

DEPENDENCIA GENERAL: **101 DESARROLLO SOCIAL**
DEPENDENCIA AUXILIAR: **151 Atención a los Pueblos Indígenas**



ELABORÓ

JORGE TELLEZ CARMONA

VOLE

LIC. MARLEM JAVIER BONZALEZ

FECHA DE ELABORACIÓN: 10/02/2023

Hoja: 417 de 593



MUNICIPIO DE ATTO: SAN JOSE DEL RINCON

Pbrm-08b FICHA TECNICA DE SEGUIMIENTO DE INDICADORES 2022 DE GESTIÓN O ESTRATEGICO

TIPO DE FICHA: OSFEM

PILAR DE DESARROLLO / EJE TRANSVERSAL: 1 Pilar 1: Social

TEMA DE DESARROLLO: Desarrollo humano incluyente, sin discriminación y libre de violencia

PROGRAMA PRESUPUESTARIO: 02060701 Pueblos Indígenas

PROYECTO PRESUPUESTARIO: 020607010103 Proyectos de desarrollo en comunidades indígenas

OBJETIVO DEL PROGRAMA PRESUPUESTARIO: Incluye el quehacer gubernamental para impulsar el desarrollo integral de los pueblos indígenas con la participación social y el respeto a sus costumbres y tradiciones.

DEPENDENCIA GENERAL: I01 DESARROLLO SOCIAL

DEPENDENCIA AUXILIAR: 151 Atención a los Pueblos Indígenas

ESTRUCTURA DEL INDICADOR

NOMBRE DEL INDICADOR: Porcentaje en estudios e investigaciones etnográficas realizados.
FÓRMULA DEL CÁLCULO: (Estudios e investigaciones etnográficas realizados/Estudios e investigaciones etnográficas programados)*100

INTERPRETACIÓN:

Dimensión que atiende: Eficiencia

Frecuencia de medición: Semestral

Descripción del factor de comparación:

Ámbito geográfico: COBERTURA:

Línea base

Número: NC 3

Comportamiento de las variables durante el trimestre: Octubre-Diciembre

VARIABLE	UNIDAD DE MEDIDA	OPERACION	META ANUAL	AVANCE TRIMESTRAL		AVANCE ACUMULADO	
				Programado	%	Programado	%
Estudios e investigaciones etnográficas realizados			0.00	0.00	0.00	0.00	0.00
Estudios e investigaciones etnográficas programados			0.00	0.00	0.00	0.00	0.00

Comportamiento del indicador
Descripción de la meta anual


META ANUAL	TRIMESTRE: Octubre-Diciembre			AVANCE ACUMULADO		
	Programado	Alcanzado	EF%	Programado	Alcanzado	EF%
0.00	0.00	0.00	0.00	0.00	0.00	0.00

DESCRIPCIÓN DE RESULTADOS Y JUSTIFICACIÓN EN CASO DE VARIACIÓN SUPERIOR A ± 10 % RESPECTO A LO PROGRAMADO

EVALUACION DEL INDICADOR


DEPENDENCIA GENERAL: I01 DESARROLLO SOCIAL
DEPENDENCIA AUXILIAR: 151 Atención a los Pueblos Indígenas

ELABORÓ



JORGE TELLEZ CARMONA

VOLE



LIC. MARLEN JAVIER GONZALEZ



MUNICIPIO DE AYTO: **SAN JOSE DEL RINCON**

Pbrm-08b FICHA TECNICA DE SEGUIMIENTO DE INDICADORES 2022 DE GESTIÓN O ESTRATEGICO

TIPO DE FICHA: OSFEM

PILAR DE DESARROLLO / EJE TRANSVERSAL: 1 Pilar 1: Social
 TEMA DE DESARROLLO: Desarrollo humano incluyente, sin discriminación y libre de violencia
 PROGRAMA PRESUPUESTARIO: **02060701 Pueblos Indígenas**
 PROYECTO PRESUPUESTARIO: 020607010103 Proyectos de desarrollo en comunidades indígenas
 OBJETIVO DEL PROGRAMA PRESUPUESTARIO: Incluir el quehacer gubernamental para impulsar el desarrollo integral de los pueblos indígenas con la participación social y el respeto a sus costumbres y tradiciones.
 DEPENDENCIA GENERAL: 101 DESARROLLO SOCIAL
 DEPENDENCIA AUXILIAR: 151 Atención a los Pueblos Indígenas

ESTRUCTURA DEL INDICADOR

NOMBRE DEL INDICADOR: Porcentaje de festivales para la promoción y divulgación de la gastronomía autóctona.
 FORMULA DEL CALCULO: (Festivales gastronómicos autóctonos realizados/Festivales gastronómicos autóctonos programados)*100
 INTERPRETACION: DIFERENCIA ENTRE LOS EVENTOS REALIZADOS
 DIMENSION QUE ATIENDE: Eficiencia
 DESCRIPCION DEL FACTOR DE COMPARACION: Municipal
 AMBIENTO GEOGRAFICO: RURAL
 COBERTURA: MUNICIPAL
 LINEA BASE: 0

FRECUENCIA DE MEDICION: Semestral

Numero: NC 4

COMPORTAMIENTO DE LAS VARIABLES DURANTE EL TRIMESTRE: Octubre-Diciembre

VARIABLE	UNIDAD DE MEDIDA	OPERACION	META ANUAL	AVANCE TRIMESTRAL		AVANCE ACUMULADO	
				Programado	%	Programado	%
Festivales gastronómicos autóctonos realizados	Programa	Sumable	1.00	1.00	100.00	1.00	100.00
Festivales gastronómicos autóctonos programados	Programa	Sumable	1.00	1.00	100.00	1.00	100.00

COMPORTAMIENTO DEL INDICADOR
 DESCRIPCION DE LA META ANUAL

DIFERENCIA ENTRE LOS EVENTOS REALIZADOS


TRIMESTRE: Octubre-Diciembre

META ANUAL	AVANCE TRIMESTRAL			AVANCE ACUMULADO		
	Programado	Alcanzado	EF%	Programado	Alcanzado	EF%
100.00	100.00	100.00	100.00	100.00	100.00	100.00

DESCRIPCION DE RESULTADOS Y JUSTIFICACION EN CASO DE VARIACION SUPERIOR A ± 10 % RESPECTO A LO PROGRAMADO

EVALUACION DEL INDICADOR

DEPENDENCIA GENERAL: 101 DESARROLLO SOCIAL
 DEPENDENCIA AUXILIAR: 151 Atención a los Pueblos Indígenas



JORGE TELLEZ CARMONA

LIC. MARLEM JAVIER GONZALEZ



MUNICIPIO DE AYTO: **SAN JOSE DEL RINCON**

Pbrm-08b FICHA TECNICA DE SEGUIMIENTO DE INDICADORES 2022 DE GESTIÓN O ESTRATEGICO

TIPO DE FICHA: OSFEM

PLAR DE DESARROLLO / EJE TRANSVERSAL: 1 Pilar 1: Social

TEMA DE DESARROLLO: Desarrollo humano incluyente, sin discriminación y libre de violencia

PROGRAMA PRESUPUESTARIO: 02060701 Pueblos Indígenas

PROYECTO PRESUPUESTARIO: 020607010103 Proyectos de desarrollo en comunidades indígenas

OBJETIVO DEL PROGRAMA PRESUPUESTARIO: Incluir el quehacer gubernamental para impulsar el desarrollo integral de los pueblos indígenas con la participación social y el respeto a sus costumbres y tradiciones.

DEPENDENCIA GENERAL: 101 DESARROLLO SOCIAL

DEPENDENCIA AUXILIAR: 151 Atención a los Pueblos Indígenas

ESTRUCTURA DEL INDICADOR

FRECUENCIA DE MEDICIÓN:

Semestral

NOMBRE DEL INDICADOR: Porcentaje de eventos culturales autóctonos realizados
(Eventos culturales autóctonos efectuados/Eventos autóctonos programados) *100

FÓRMULA DEL CÁLCULO: DIFERENCIA ENTRE LOS EVENTOS REALIZADOS

INTERPRETACIÓN: Eficiencia

DIMENSIÓN QUE ATIENDE: Municipal

DESCRIPCIÓN DEL FACTOR DE COMPARACIÓN:

AMBITO GEOGRAFICO: RURAL

COBERTURA: MUNICIPAL

LÍNEA BASE: 0

Numero: NC 5

COMPORTAMIENTO DE LAS VARIABLES DURANTE EL TRIMESTRE: Octubre-Diciembre

VARIABLE	UNIDAD DE MEDIDA	OPERACION	META ANUAL	AVANCE TRIMESTRAL		AVANCE ACUMULADO	
				Programado	%	Programado	%
Eventos culturales autóctonos efectuados	Evento	Sumable	3.00	2.00	66.67	3.00	100.00
Eventos autóctonos programados	Evento	Sumable	3.00	2.00	66.67	3.00	100.00

COMPORTAMIENTO DEL INDICADOR
DESCRIPCIÓN DE LA META ANUAL

DIFERENCIA ENTRE LOS EVENTOS REALIZADOS

TRIMESTRE: Octubre-Diciembre

META ANUAL	AVANCE TRIMESTRAL		AVANCE ACUMULADO	
	Programado	Alcanzado	Programado	Alcanzado
100.00	100.00	100.00	100.00	100.00

DESCRIPCIÓN DE RESULTADOS Y JUSTIFICACIÓN EN CASO DE VARIACIÓN SUPERIOR A ± 10 % RESPECTO A LO PROGRAMADO

EVALUACION DEL INDICADOR

DEPENDENCIA GENERAL: 101 DESARROLLO SOCIAL
DEPENDENCIA AUXILIAR: 151 Atención a los Pueblos Indígenas

ELABORÓ
JORGE TELLEZ CARMONA

VIGILÓ
LIC. MARLEM JAVIER GONZÁLEZ



MUNICIPIO DE AYTO: SAN JOSE DEL RINCON

Pbrm-08b FICHA TECNICA DE SEGUIMIENTO DE INDICADORES 2022 DE GESTIÓN O ESTRATEGICO

TIPO DE FICHA: OSFEM

PILAR DE DESARROLLO / EJE TRANSVERSAL: 1 Pilar 1: Social

TEMA DE DESARROLLO: Desarrollo humano incluyente, sin discriminación y libre de violencia

PROGRAMA PRESUPUESTARIO: 02060701 Pueblos Indígenas

PROYECTO PRESUPUESTARIO: 020607010103 Proyectos de desarrollo en comunidades indígenas

OBJETIVO DEL PROGRAMA PRESUPUESTARIO: Incluye el quehacer gubernamental para impulsar el desarrollo integral de los pueblos indígenas con la participación social y el respeto a sus costumbres y tradiciones.

DEPENDENCIA GENERAL: I01 DESARROLLO SOCIAL

DEPENDENCIA AUXILIAR: 151 Atención a los Pueblos Indígenas

ESTRUCTURA DEL INDICADOR

NOMBRE DEL INDICADOR: Porcentaje de espacios destinados a comercios artesanales.
FÓRMULA DEL CALCULO: (Espacios destinados para comercios de artesanías instalados /espacios destinados para comercios de artesanías programados)*100
INTERPRETACION: DIFERENCIA ENTRE LOS EVENTOS REALIZADOS

FRECUENCIA DE MEDICIÓN: Trimestral

DIMENSION QUE ATIENDE: Eficiencia

DESCRIPCION DEL FACTOR DE COMPARACION: Municipal

AMBITO GEOGRAFICO: Rural

COBERTURA: MUNICIPAL

LINEA BASE: 0

Numero: NA 1.1

COMPORTAMIENTO DE LAS VARIABLES DURANTE EL TRIMESTRE: Octubre-Diciembre

VARIABLE	UNIDAD DE MEDIDA	OPERACION	META ANUAL	AVANCE TRIMESTRAL		AVANCE ACUMULADO	
				Programado	%	Programado	%
Espacios destinados para comercios de artesanías instalados	Espacio	Sumable	3.00	1.00	33.33	2.00	200.00
Espacios destinados para comercios de artesanías programados	Espacio	Sumable	3.00	1.00	33.33	1.00	100.00

COMPORTAMIENTO DEL INDICADOR
DESCRIPCION DE LA META ANUAL

DIFERENCIA ENTRE LOS EVENTOS REALIZADOS

TRIMESTRE: Octubre-Diciembre


META ANUAL	AVANCE TRIMESTRAL				AVANCE ACUMULADO			
	Programado	Alcanzado	EF%	SEMAFORO	Programado	Alcanzado	EF%	SEMAFORO
100.00	100.00	200.00	200.00	VERDE	100.00	100.00	100.00	VERDE

DESCRIPCION DE RESULTADOS Y JUSTIFICACION EN CASO DE VARIACION SUPERIOR A ± 10 % RESPECTO A LO PROGRAMADO
Nose programa actividad por contingencia sanitaria covid-19.

EVALUACION DEL INDICADOR

DEPENDENCIA GENERAL: I01 DESARROLLO SOCIAL
DEPENDENCIA AUXILIAR: 151 Atención a los Pueblos Indígenas

ELABORÓ
JORGE TELLEZ CARMONA



VERD
LIC. MARLEM JAVIER GONZÁLEZ



MUNICIPIO DE AYTO: SAN JOSE DEL RINCON

PbRm-08b FICHA TECNICA DE SEGUIMIENTO DE INDICADORES 2022 DE GESTIÓN O ESTRATEGICO

TIPO DE FICHA: OSFEM

PILAR DE DESARROLLO / EJE TRANSVERSAL: 1 Pilar 1: Social

TEMA DE DESARROLLO: Desarrollo humano incluyente, sin discriminación y libre de violencia

PROGRAMA PRESUPUESTARIO: 02060701 Pueblos Indígenas

PROYECTO PRESUPUESTARIO: 0206070103 Proyectos de desarrollo en comunidades indígenas

OBJETIVO DEL PROGRAMA PRESUPUESTARIO: Incluye el quehacer gubernamental para impulsar el desarrollo integral de los pueblos indígenas con la participación social y el respeto a sus costumbres y tradiciones.

DEPENDENCIA GENERAL: 101 DESARROLLO SOCIAL

DEPENDENCIA AUXILIAR: 151 Atención a los Pueblos Indígenas

ESTRUCTURA DEL INDICADOR

NOMBRE DEL INDICADOR: Porcentaje de Artesanos beneficiados con espacios comerciales
FORMULA DEL CALCULO: (Artesanos beneficiados con espacios comerciales/Total de espacios comerciales destinados a la comercialización de artesanías indígenas)*100

INTERPRETACIÓN: DIFERENCIA ENTRE LOS EVENTOS REALIZADOS

DIMENSIÓN QUE ATIENDE: Eficiencia

FRECUENCIA DE MEDICIÓN: Trimestral

DESCRIPCIÓN DEL FACTOR DE COMPARACIÓN: Municipal

AMBITO GEOGRAFICO: Rural

COBERTURA: MUNICIPAL

LINEA BASE: 0

Numero: NA 1.2

COMPORTAMIENTO DE LAS VARIABLES DURANTE EL TRIMESTRE: Octubre-Diciembre

VARIABLE	UNIDAD DE MEDIDA	OPERACION	META ANUAL	AVANCE TRIMESTRAL			AVANCE ACUMULADO				
				Programado	%	Alcance	Programado	%	Alcance		
Artesanos beneficiados con espacios comerciales	Beneficiario	Sumable	30.00	10.00	33.33	5.00	50.00	30.00	100.00	33.00	110.00
Total de espacios comerciales destinados a la comercialización de artesanías indígenas	Beneficiario	Sumable	30.00	10.00	33.33	10.00	100.00	30.00	100.00	30.00	100.00

COMPORTAMIENTO DEL INDICADOR
DESCRIPCIÓN DE LA META ANUAL

DIFERENCIA ENTRE LOS EVENTOS REALIZADOS


TRIMESTRE: Octubre-Diciembre

META ANUAL	AVANCE TRIMESTRAL			AVANCE ACUMULADO		
	Programado	Alcance	EF%	Programado	Alcance	EF%
100.00	100.00	50.00	50.00	100.00	110.00	110.00

DESCRIPCIÓN DE RESULTADOS Y JUSTIFICACIÓN EN CASO DE VARIACIÓN SUPERIOR A ± 10 % RESPECTO A LO PROGRAMADO
No se programó actividad por contingencia sanitaria del covid-19

EVALUACIÓN DEL INDICADOR

DEPENDENCIA GENERAL: 101 DESARROLLO SOCIAL
DEPENDENCIA AUXILIAR: 151 Atención a los Pueblos Indígenas



ELABORO

JORGE TELLEZ CARMONA

LIC. MARLEM JAVIER GONZALEZ



MUNICIPIO DE ATTO: **SAN JOSE DEL RINCON**

Pbrm-08b FICHA TECNICA DE SEGUIMIENTO DE INDICADORES 2022 DE GESTIÓN O ESTRATEGICO

TIPO DE FICHA: OSFEM

PLAR DE DESARROLLO / EJE TRANSVERSAL: 1 Pilar 1: Social
 TEMA DE DESARROLLO: Desarrollo humano incluyente, sin discriminación y libre de violencia
 PROGRAMA PRESUPUESTARIO: **02060701 Pueblos Indígenas**
 PROYECTO PRESUPUESTARIO: 020607010103 Proyectos de desarrollo en comunidades indígenas
 OBJETIVO DEL PROGRAMA PRESUPUESTARIO: Incluye el quehacer gubernamental para impulsar el desarrollo integral de los pueblos indígenas con la participación social y el respeto a sus costumbres y tradiciones.
 DEPENDENCIA GENERAL: I01 DESARROLLO SOCIAL
 DEPENDENCIA AUXILIAR: 151 Atención a los Pueblos Indígenas

ESTRUCTURA DEL INDICADOR

NOMBRE DEL INDICADOR: Porcentaje de eficiencia en la promoción comercial de artesanías indígenas
 FÓRMULA DEL CÁLCULO: (Total de promociones realizadas / Total de promociones y divulgaciones previstas a realizar) *100
 INTERPRETACIÓN: Eficiencia
 DIMENSIÓN QUE ATIENDE: Eficiencia
 FRECUENCIA DE MEDICIÓN: Trimestral

DESCRIPCIÓN DEL FACTOR DE COMPARACIÓN:
 AMBITO GEOGRAFICO:
 COBERTURA:
 LINEA BASE

Numero: NA_1.3

COMPORTAMIENTO DE LAS VARIABLES DURANTE EL TRIMESTRE: Octubre-Diciembre

VARIABLE	UNIDAD DE MEDIDA	OPERACION	META ANUAL	AVANCE TRIMESTRAL			AVANCE ACUMULADO		
				Programado	%	Alcanzado	Programado	%	Alcanzado
Total de promociones realizadas			0.00	0.00	0.00	0.00	0.00	0.00	0.00
Total de promociones y divulgaciones previstas a realizar			0.00	0.00	0.00	0.00	0.00	0.00	0.00

COMPORTAMIENTO DEL INDICADOR
 DESCRIPCIÓN DE LA METAANUAL

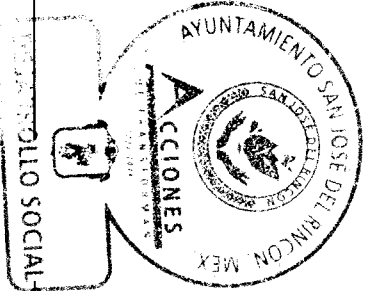
METAANUAL	TRIMESTRE: Octubre-Diciembre			AVANCE TRIMESTRAL			AVANCE ACUMULADO		
	Programado	Alcanzado	EF%	Programado	Alcanzado	EF%	Programado	Alcanzado	EF%
0.00	0.00	0.00	0.00	0.00	0.00	0.00	0.00	0.00	0.00

DESCRIPCIÓN DE RESULTADOS Y JUSTIFICACIÓN EN CASO DE VARIACIÓN SUPERIOR A ± 10 % RESPECTO A LO PROGRAMADO

EVALUACION DEL INDICADOR

DEPENDENCIA GENERAL: I01 DESARROLLO SOCIAL
 DEPENDENCIA AUXILIAR: 151 Atención a los Pueblos Indígenas

ELABORÓ
 JORGE TELLEZ CARMONA



LIC. MARLEN JAVIER GONZALEZ



MUNICIPIO DE AYTO: **SAN JOSE DEL RINCON**

Pbrm-08b FICHA TECNICA DE SEGUIMIENTO DE INDICADORES 2022 DE GESTIÓN O ESTRATEGICO

TIPO DE FICHA: **OSFEM**

PILAR DE DESARROLLO / EJE TRANSVERSAL: **1 Pilar 1: Social**

TEMA DE DESARROLLO: **Desarrollo humano incluyente, sin discriminación y libre de violencia**

PROGRAMA PRESUPUESTARIO: **02060701 Pueblos Indígenas**

PROYECTO PRESUPUESTARIO: **020607010103 Proyectos de desarrollo en comunidades indígenas**

OBJETIVO DEL PROGRAMA PRESUPUESTARIO: **Incluye el quehacer gubernamental para impulsar el desarrollo integral de los pueblos indígenas con la participación social y el respeto a sus costumbres y tradiciones.**

DEPENDENCIA GENERAL: **101 DESARROLLO SOCIAL**

DEPENDENCIA AUXILIAR: **151 Atención a los Pueblos Indígenas**

ESTRUCTURA DEL INDICADOR

FRECUENCIA DE MEDICIÓN: **Trimestral**

NOMBRE DEL INDICADOR: **Porcentaje de material literario incluido en el programa de análisis literario.**

FÓRMULA DEL CÁLCULO: **(Material literario incluido en el programa de análisis literario/Total de material literario disponible)*100**

INTERPRETACIÓN:

DIMENSIÓN QUE ATIENDE: **Eficiencia**

DESCRIPCIÓN DEL FACTOR DE COMPARACIÓN:

ÁMBITO GEOGRÁFICO:

COBERTURA:

LÍNEA BASE

Numero: **NA 2.1**

COMPORTAMIENTO DE LAS VARIABLES DURANTE EL TRIMESTRE: Octubre-Diciembre

VARIABLE	UNIDAD DE MEDIDA	OPERACION	META ANUAL	AVANCE TRIMESTRAL		AVANCE ACUMULADO	
				Programado	%	Programado	%
Material literario incluido en el programa de análisis literario			0.00	0.00	0.00	0.00	0.00
Material literario disponible			0.00	0.00	0.00	0.00	0.00

COMPORTAMIENTO DEL INDICADOR
DESCRIPCIÓN DE LA META ANUAL

TRIMESTRE: Octubre-Diciembre

META ANUAL	AVANCE TRIMESTRAL			AVANCE ACUMULADO		
	Programado	Alcanzado	EF%	Programado	Alcanzado	EF%
0.00	0.00	0.00	0.00	0.00	0.00	0.00


DESCRIPCIÓN DE RESULTADOS Y JUSTIFICACIÓN EN CASO DE VARIACIÓN SUPERIOR A ± 10 % RESPECTO A LO PROGRAMADO


EVALUACIÓN DEL INDICADOR

DEPENDENCIA GENERAL: **101 DESARROLLO SOCIAL**

DEPENDENCIA AUXILIAR: **151 Atención a los Pueblos Indígenas**


ELABORÓ
JORGE TELLEZ CARMONA


VERIFICÓ
LIC. MARLEM AVILA GONZALEZ





MUNICIPIO DE ATTO: **SAN JOSE DEL RINCON**

Pbrm-08b FICHA TECNICA DE SEGUIMIENTO DE INDICADORES 2022 DE GESTIÓN O ESTRATEGICO

TIPO DE FICHA: OSFEM

PILAR DE DESARROLLO / EJE TRANSVERSAL: 1 Pilar 1: Social

TEMA DE DESARROLLO: Desarrollo humano incluyendo, sin discriminación y libre de violencia

PROGRAMA PRESUPUESTARIO: **02060701 Pueblos Indígenas**

PROYECTO PRESUPUESTARIO: 0206070103 Proyectos de desarrollo en comunidades indígenas

OBJETIVO DEL PROGRAMA PRESUPUESTARIO: Incluye el quehacer gubernamental para impulsar el desarrollo integral de los pueblos indígenas con la participación social y el respeto a sus costumbres y tradiciones.

DEPENDENCIA GENERAL: 101 DESARROLLO SOCIAL

DEPENDENCIA AUXILIAR: 151 Atención a los Pueblos Indígenas

ESTRUCTURA DEL INDICADOR

NOMBRE DEL INDICADOR: Porcentaje de participación de expositores literarios indígenas
FÓRMULA DEL CÁLCULO: (Expositores literarios indígenas participantes/Total de expositores literarios indígenas invitados)*100
INTERPRETACIÓN:
DIMENSIÓN QUE ATIENDE: Eficiencia
DESCRIPCIÓN DEL FACTOR DE COMPARACIÓN:
AMBITO GEOGRAFICO:
COBERTURA:
LINEA BASE

FRECUENCIA DE MEDICIÓN:

Trimestral

Numero: NA 22

COMPORTAMIENTO DE LAS VARIABLES DURANTE EL TRIMESTRE: Octubre-Diciembre

VARIABLE	UNIDAD DE MEDIDA	OPERACION	META ANUAL	AVANCE TRIMESTRAL		AVANCE ACUMULADO	
				Programado	%	Programado	%
Expositores literarios indígenas participantes			0.00	0.00	0.00	0.00	0.00
Total de expositores literarios indígenas invitados			0.00	0.00	0.00	0.00	0.00

COMPORTAMIENTO DEL INDICADOR
DESCRIPCION DE LA METAANUAL

TRIMESTRE: Octubre-Diciembre


META ANUAL	AVANCE TRIMESTRAL			AVANCE ACUMULADO		
	Programado	Alcanzado	EF%	Programado	Alcanzado	EF%
0.00	0.00	0.00	0.00	0.00	0.00	0.00

DESCRIPCIÓN DE RESULTADOS Y JUSTIFICACIÓN EN CASO DE VARIACIÓN SUPERIOR A ± 10 % RESPECTO A LO PROGRAMADO

EVALUACION DEL INDICADOR

DEPENDENCIA GENERAL: 101 DESARROLLO SOCIAL
DEPENDENCIA AUXILIAR: 151 Atención a los Pueblos Indígenas

ELABORÓ
JORGE TELLEZ CARMONA



REVISÓ
L.C. MARLENE RIVERA GONZALEZ



MUNICIPIO DE AYTO: SAN JOSE DEL RINCON

Pbrm-08b FICHA TECNICA DE SEGUIMIENTO DE INDICADORES 2022 DE GESTIÓN O ESTRATEGICO

TIPO DE FICHA: OSFEM

PLAR DE DESARROLLO / EJE TRANSVERSAL: 1 Pilar 1: Social

TEMA DE DESARROLLO: Desarrollo humano incluyente, sin discriminación y libre de violencia

PROGRAMA PRESUPUESTARIO: 02060701 Pueblos Indígenas

PROYECTO PRESUPUESTARIO: 020607010103 Proyectos de desarrollo en comunidades indígenas

OBJETIVO DEL PROGRAMA PRESUPUESTARIO: Incluye el quehacer gubernamental para impulsar el desarrollo integral de los pueblos indígenas con la participación social y el respeto a sus costumbres y tradiciones.

DEPENDENCIA GENERAL: I01 DESARROLLO SOCIAL

DEPENDENCIA AUXILIAR: 151 Atención a los Pueblos Indígenas

ESTRUCTURA DEL INDICADOR

NOMBRE DEL INDICADOR: Porcentaje de asistentes a los eventos literarios.
FÓRMULA DEL CALCULO: (Asistentes a los eventos literarios/Total de asistencia esperada)*100
INTERPRETACIÓN:
DIMENSIÓN QUE ATIENDE: Eficiencia

FRECUENCIA DE MEDICIÓN: Trimestral

DESCRIPCIÓN DEL FACTOR DE COMPARACIÓN:

AMBITO GEOGRAFICO:

COBERTURA:

LINEA BASE

Numero: NA 2.3

COMPORTAMIENTO DE LAS VARIABLES DURANTE EL TRIMESTRE: Octubre-Diciembre

VARIABLE	UNIDAD DE MEDIDA	OPERACION	META ANUAL	AVANCE TRIMESTRAL				AVANCE ACUMULADO			
				Programado	%	Alcanzado	%	Programado	%	Alcanzado	%
Asistentes a los eventos literarios			0.00	0.00	0.00	0.00	0.00	0.00	0.00	0.00	0.00
Total de asistencia esperada			0.00	0.00	0.00	0.00	0.00	0.00	0.00	0.00	0.00

COMPORTAMIENTO DEL INDICADOR
DESCRIPCIÓN DE LA METAANUAL

METAANUAL	TRIMESTRE: Octubre-Diciembre				AVANCE ACUMULADO			
	Programado	Alcanzado	EF%	SEMAFORO	Programado	Alcanzado	EF%	SEMAFORO
0.00	0.00	0.00	0.00		0.00	0.00	0.00	

DESCRIPCIÓN DE RESULTADOS Y JUSTIFICACIÓN EN CASO DE VARIACIÓN SUPERIOR A ± 10% RESPECTO A LO PROGRAMADO

EVALUACION DEL INDICADOR

DEPENDENCIA GENERAL: I01 DESARROLLO SOCIAL
DEPENDENCIA AUXILIAR: 151 Atención a los Pueblos Indígenas



ELABORÓ

JORGE TELLEZ CARMONA

LIC. MARLEEN AVERA GONZALEZ

FECHA DE ELABORACION: 10/02/2023

Hoja: 426 de 563



MUNICIPIO DE AYO: **SAN JOSE DEL RINCON**

Pbrm-08b FICHA TECNICA DE SEGUIMIENTO DE INDICADORES 2022 DE GESTIÓN O ESTRATEGICO

TIPO DE FICHA: **OSFEM**

PILAR DE DESARROLLO / EJE TRANSVERSAL: **1 Pilar 1: Social**

TEMA DE DESARROLLO: **Desarrollo humano incluyente, sin discriminación y libre de violencia**

PROGRAMA PRESUPUESTARIO: **02060701 Pueblos Indígenas**

PROYECTO PRESUPUESTARIO: **0206070103 Proyectos de desarrollo en comunidades indígenas**

OBJETIVO DEL PROGRAMA PRESUPUESTARIO: **Incluye el quehacer gubernamental para impulsar el desarrollo integral de los pueblos indígenas con la participación social y el respeto a sus costumbres y tradiciones.**

DEPENDENCIA GENERAL: **101 DESARROLLO SOCIAL**

DEPENDENCIA AUXILIAR: **151 Atención a los Pueblos Indígenas**

ESTRUCTURA DEL INDICADOR

NOMBRE DEL INDICADOR: **Porcentaje de concursos de investigación etnográfica**
FÓRMULA DEL CÁLCULO: **(Concursos de investigación etnográfica realizados/Concursos de investigación programados) *100**
INTERPRETACIÓN:
DIMENSIÓN QUE ATIENDE: **Eficiencia**
DESCRIPCIÓN DEL FACTOR DE COMPARACIÓN:
AMBITO GEOGRAFICO:
COBERTURA:
LINEA BASE

FRECUENCIA DE MEDICIÓN:

Trimestral

Numero: **NA 3 1**

COMPORTAMIENTO DE LAS VARIABLES DURANTE EL TRIMESTRE: Octubre-Diciembre

VARIABLE	UNIDAD DE MEDIDA	OPERACION	META ANUAL	AVANCE TRIMESTRAL			AVANCE ACUMULADO		
				Programado	%	Alcanzado	Programado	%	Alcanzado
Concursos de investigación etnográfica realizados			0.00	0.00	0.00	0.00	0.00	0.00	0.00
Concursos de investigación programados			0.00	0.00	0.00	0.00	0.00	0.00	0.00

COMPORTAMIENTO DEL INDICADOR
DESCRIPCIÓN DE LA META ANUAL

TRIMESTRE: Octubre-Diciembre


META ANUAL	AVANCE TRIMESTRAL			AVANCE ACUMULADO		
	Programado	Alcanzado	EF%	Programado	Alcanzado	EF%
0.00	0.00	0.00	0.00	0.00	0.00	0.00

DESCRIPCIÓN DE RESULTADOS Y JUSTIFICACIÓN EN CASO DE VARIACIÓN SUPERIOR A ±10% RESPECTO A LO PROGRAMADO

EVALUACIÓN DEL INDICADOR

DEPENDENCIA GENERAL: **101 DESARROLLO SOCIAL**
DEPENDENCIA AUXILIAR: **151 Atención a los Pueblos Indígenas**

ELABORÓ
JORGE TELLEZ CARMONA



LIC. MARLEM VIERA GONZALEZ



MUNICIPIO DE ATTO: SAN JOSE DEL RINCON

PbRm-086 FICHA TECNICA DE SEGUIMIENTO DE INDICADORES 2022 DE GESTIÓN O ESTRATEGICO

TIPO DE FICHA: OSFEM

PLAR DE DESARROLLO/ EJE TRANSVERSAL: 1 Pilar 1: Social

TEMA DE DESARROLLO: Desarrollo humano incluyente, sin discriminación y libre de violencia

PROGRAMA PRESUPUESTARIO: 02060701 Pueblos Indigenas

PROYECTO PRESUPUESTARIO: 020607010103 Proyectos de desarrollo en comunidades indigenas

OBJETIVO DEL PROGRAMA PRESUPUESTARIO: Incluye el quehacer gubernamental para impulsar el desarrollo integral de los pueblos indigenas con la participación social y el respeto a sus costumbres y tradiciones.

DEPENDENCIA GENERAL: 101 DESARROLLO SOCIAL

DEPENDENCIA AUXILIAR: 151 Atención a los Pueblos Indigenas

ESTRUCTURA DEL INDICADOR

NOMBRE DEL INDICADOR: Porcentaje de recepción de investigaciones
FÓRMULA DEL CÁLCULO: (Investigaciones recibidas/Investigaciones programadas)*100
INTERPRETACIÓN:
DIMENSIÓN QUE ATIENDE: Eficiencia

FRECUENCIA DE MEDICIÓN: Trimestral

DESCRIPCIÓN DEL FACTOR DE COMPARACIÓN:

AMBITO GEOGRAFICO:

COBERTURA:

LINEA BASE

Numero: NA 32

COMPORTAMIENTO DE LAS VARIABLES DURANTE EL TRIMESTRE: Octubre-Diciembre

VARIABLE	UNIDAD DE MEDIDA	OPERACION	META ANUAL	AVANCE TRIMESTRAL			AVANCE ACUMULADO		
				Programado	% Alcanzado	SEMAFORO	Programado	% Alcanzado	SEMAFORO
Investigaciones recibidas			0.00	0.00	0.00	0.00	0.00	0.00	0.00
Investigaciones programadas			0.00	0.00	0.00	0.00	0.00	0.00	0.00

COMPORTAMIENTO DEL INDICADOR
DESCRIPCIÓN DE LA META ANUAL

TRIMESTRE: Octubre-Diciembre

META ANUAL	AVANCE TRIMESTRAL			AVANCE ACUMULADO		
	Programado	Alcanzado	EF%	Programado	Alcanzado	EF%
0.00	0.00	0.00	0.00	0.00	0.00	0.00

DESCRIPCIÓN DE RESULTADOS Y JUSTIFICACIÓN EN CASO DE VARIACIÓN SUPERIOR A ± 10 % RESPECTO A LO PROGRAMADO

EVALUACION DEL INDICADOR

DEPENDENCIA GENERAL: 101 DESARROLLO SOCIAL
DEPENDENCIA AUXILIAR: 151 Atención a los Pueblos Indigenas



ELABORÓ

JORGE TELLEZ CARMONA

LIC. MARLENE GONZALEZ

FECHA DE ELABORACION: 10/02/2023

Hoja: 428 de 563



MUNICIPIO DE AYTO: SAN JOSE DEL RINCON

Pbrm-08b FICHA TECNICA DE SEGUIMIENTO DE INDICADORES 2022 DE GESTIÓN O ESTRATEGICO

TIPO DE FICHA: OSFEM

Pilar 1: Social

TEMA DE DESARROLLO:

Desarrollo humano incluyente, sin discriminación y libre de violencia

PROGRAMA PRESUPUESTARIO:

02060701 Pueblos Indígenas

PROYECTO PRESUPUESTARIO:

0206070103 Proyectos de desarrollo en comunidades indígenas

OBJETIVO DEL PROGRAMA PRESUPUESTARIO:

Incluye el quehacer gubernamental para impulsar el desarrollo integral de los pueblos indígenas con la participación social y el respeto a sus costumbres y tradiciones.

DEPENDENCIA GENERAL:

101 DESARROLLO SOCIAL

DEPENDENCIA AUXILIAR:

151 Atención a los Pueblos Indígenas

ESTRUCTURA DEL INDICADOR

FRECUENCIA DE MEDICIÓN:

Trimestral

NOMBRE DEL INDICADOR: Porcentaje en la realización de eventos gastronómicos
 FÓRMULA DEL CÁLCULO: (Eventos gastronómicos realizados/Eventos gastronómicos programados)*100
 INTERPRETACIÓN: DIFERENCIA ENTRE LOS EVENTOS REALIZADOS
 DIMENSIÓN QUE ATIENDE: Eficiencia
 DESCRIPCIÓN DEL FACTOR DE COMPARACIÓN: Municipal
 AMBITO GEOGRAFICO: Rural
 COBERTURA: 100082
 LINEA BASE: 0
 Numero: NA 4.1

COMPORTAMIENTO DE LAS VARIABLES DURANTE EL TRIMESTRE: Octubre-Diciembre

VARIABLE	UNIDAD DE MEDIDA	OPERACION	META ANUAL	AVANCE TRIMESTRAL		AVANCE ACUMULADO	
				Programado	%	Programado	%
Eventos gastronómicos realizados	Evento	Sumable	1.00	0.00	0.00	1.00	100.00
Eventos gastronómicos programados	Evento	Sumable	1.00	0.00	0.00	1.00	100.00

COMPORTAMIENTO DEL INDICADOR
DESCRIPCIÓN DE LA META ANUAL

DIFERENCIA ENTRE LOS EVENTOS REALIZADOS


TRIMESTRE: Octubre-Diciembre

META ANUAL	AVANCE TRIMESTRAL			AVANCE ACUMULADO		
	Programado	Alcanzado	EF%	Programado	Alcanzado	EF%
100.00	0.00	0.00	0.00	100.00	100.00	100.00

DESCRIPCIÓN DE RESULTADOS Y JUSTIFICACIÓN EN CASO DE VARIACIÓN SUPERIOR A ± 10 % RESPECTO A LO PROGRAMADO
No se programó actividad por la pandemia del covid-19

EVALUACIÓN DEL INDICADOR

DEPENDENCIA GENERAL: 101 DESARROLLO SOCIAL
 DEPENDENCIA AUXILIAR: 151 Atención a los Pueblos Indígenas



ELABORÓ

JORGE TELLEZ CARMONA

VO. BO.

LIC. MARLEM JAVIER GONZALEZ



MUNICIPIO DE AYO: **SAN JOSE DEL RINCON**

Pbrm-08b FICHA TECNICA DE SEGUIMIENTO DE INDICADORES 2022 DE GESTIÓN O ESTRATEGICO

TIPO DE FICHA: OSFEM

PILAR DE DESARROLLO / EJE TRANSVERSAL: 1 Pilar 1: Social
 TEMA DE DESARROLLO: Desarrollo humano incluyente, sin discriminación y libre de violencia
 PROGRAMA PRESUPUESTARIO: **02060701 Pueblos Indígenas**
 PROYECTO PRESUPUESTARIO: 020607010103 Proyectos de desarrollo en comunidades indígenas
 OBJETIVO DEL PROGRAMA PRESUPUESTARIO: Incluye el quehacer gubernamental para impulsar el desarrollo integral de los pueblos indígenas con la participación social y el respeto a sus costumbres y tradiciones.
 DEPENDENCIA GENERAL: 101 DESARROLLO SOCIAL
 DEPENDENCIA AUXILIAR: 151 Atención a los Pueblos Indígenas

ESTRUCTURA DEL INDICADOR

NOMBRE DEL INDICADOR: Porcentaje de asistentes a los eventos gastronómicos.
 FÓRMULA DEL CÁLCULO: (Asistentes a los eventos gastronómicos/Aforo esperado)*100
 INTERPRETACIÓN: Eficiencia
 DIMENSIÓN QUE ATIENDE: Eficiencia
 DESCRIPCIÓN DEL FACTOR DE COMPARACIÓN:
 ÁMBITO GEOGRÁFICO:
 COBERTURA:
 LÍNEA BASE

FRECUENCIA DE MEDICIÓN:

Trimestral

Numero: NA 4.2

COMPORTAMIENTO DE LAS VARIABLES DURANTE EL TRIMESTRE: Octubre-Diciembre

VARIABLE	UNIDAD DE MEDIDA	OPERACION	META ANUAL	AVANCE TRIMESTRAL				AVANCE ACUMULADO			
				Programado	%	Alcanzado	%	Programado	%	Alcanzado	%
Asistentes a los eventos gastronómicos			0.00	0.00	0.00	0.00	0.00	0.00	0.00	0.00	0.00
Aforo esperado			0.00	0.00	0.00	0.00	0.00	0.00	0.00	0.00	0.00

COMPORTAMIENTO DEL INDICADOR
 DESCRIPCIÓN DE LA META ANUAL

META ANUAL	TRIMESTRE: Octubre-Diciembre							
	AVANCE TRIMESTRAL		AVANCE ACUMULADO					
	Programado	Alcanzado	EF-%	SEMAFORO				
0.00	0.00	0.00	0.00	0.00	0.00	0.00	0.00	0.00

DESCRIPCIÓN DE RESULTADOS Y JUSTIFICACIÓN EN CASO DE VARIACIÓN SUPERIOR A ± 10 % RESPECTO A LO PROGRAMADO

EVALUACIÓN DEL INDICADOR

DEPENDENCIA GENERAL: 101 DESARROLLO SOCIAL
 DEPENDENCIA AUXILIAR: 151 Atención a los Pueblos Indígenas



ELABORÓ

JORGE TELLEZ CARMONA

LIC. MARLEM JAVIER BONZALEZ

FECHA DE ELABORACIÓN: 10/02/2023

Hoja: 430 de 563



MUNICIPIO DE APTO: SAN JOSE DEL RINCON

PbRm-08b FICHA TECNICA DE SEGUIMIENTO DE INDICADORES 2022 DE GESTIÓN O ESTRATEGICO

TIPO DE FICHA: OSFEM

PILAR DE DESARROLLO / EJE TRANSVERSAL: 1 Pilar 1: Social
 TEMA DE DESARROLLO: Desarrollo humano incluyente, sin discriminación y libre de violencia
 PROGRAMA PRESUPUESTARIO: 02060701 Pueblos Indígenas
 PROYECTO PRESUPUESTARIO: 0206070103 Proyectos de desarrollo en comunidades indígenas
 OBJETIVO DEL PROGRAMA PRESUPUESTARIO: Incluye el quehacer gubernamental para impulsar el desarrollo integral de los pueblos indígenas con la participación social y el respeto a sus costumbres y tradiciones.
 DEPENDENCIA GENERAL: I01 DESARROLLO SOCIAL
 DEPENDENCIA AUXILIAR: 151 Atención a los Pueblos Indígenas

ESTRUCTURA DEL INDICADOR

FRECUENCIA DE MEDICION: Trimestral

NOMBRE DEL INDICADOR: Porcentaje en el otorgamiento de estímulos a investigadores beneficiados.
 FÓRMULA DEL CÁLCULO: (Estímulos entregados/Estímulos Programados) *100
 INTERPRETACIÓN: Eficiencia
 DIMENSIÓN QUE ATIENDE: Eficiencia
 DESCRIPCIÓN DEL FACTOR DE COMPARACIÓN:
 AMBITO GEOGRAFICO:
 COBERTURA:
 LINEA BASE
 Numero: NA 4.8

COMPORTAMIENTO DE LAS VARIABLES DURANTE EL TRIMESTRE: Octubre-Diciembre

VARIABLE	UNIDAD DE MEDIDA	OPERACION	META ANUAL	AVANCE TRIMESTRAL				AVANCE ACUMULADO			
				Programado	%	Alcanzado	%	Programado	%	Alcanzado	%
Estímulos entregados			0.00	0.00	0.00	0.00	0.00	0.00	0.00	0.00	0.00
Estímulos Programados			0.00	0.00	0.00	0.00	0.00	0.00	0.00	0.00	0.00

COMPORTAMIENTO DEL INDICADOR DESCRIPCIÓN DE LA METAANUAL


METAANUAL	TRIMESTRE: Octubre-Diciembre			
	AVANCE TRIMESTRAL		AVANCE ACUMULADO	
	Programado	Alcanzado	EF%	SEMAFORO
0.00	0.00	0.00	0.00	

DESCRIPCIÓN DE RESULTADOS Y JUSTIFICACIÓN EN CASO DE VARIACIÓN SUPERIOR A ±10% RESPECTO A LO PROGRAMADO

COMPORTAMIENTO DEL INDICADOR

DEPENDENCIA GENERAL: I01 DESARROLLO SOCIAL
 DEPENDENCIA AUXILIAR: 151 Atención a los Pueblos Indígenas

ELABORÓ
 JORGE TELLEZ CARMONA



VO. EN
 LIC. MARLEM JIVER GONZALEZ

FECHA DE ELABORACION: 10/02/2023

Hoja: 437 de 563



MUNICIPIO DE AYTO: SAN JOSE DEL RINCON

PbrM-08b FICHA TECNICA DE SEGUIMIENTO DE INDICADORES 2022 DE GESTIÓN O ESTRATEGICO

TIPO DE FICHA: OSFEM

PILAR DE DESARROLLO / EJE TRANSVERSAL: 1 Pilar 1: Social

TEMA DE DESARROLLO: Desarrollo humano incluyente, sin discriminación y libre de violencia

PROGRAMA PRESUPUESTARIO: 02060701 Pueblos Indígenas

PROYECTO PRESUPUESTARIO: 0206070103 Proyectos de desarrollo en comunidades indígenas

OBJETIVO DEL PROGRAMA PRESUPUESTARIO: Incluye el quehacer gubernamental para impulsar el desarrollo integral de los pueblos indígenas con la participación social y el respeto a sus costumbres y tradiciones.

DEPENDENCIA GENERAL: 101 DESARROLLO SOCIAL

DEPENDENCIA AUXILIAR: 151 Atención a los Pueblos Indígenas

ESTRUCTURA DEL INDICADOR

FRECUENCIA DE MEDICIÓN: Trimestral

NOMBRE DEL INDICADOR: Porcentaje de las Exposiciones artísticas étnicas realizadas:
 FORMULA DEL CALCULO: (Exposiciones artísticas étnicas realizadas/Exposiciones artísticas Programadas)*100
 INTERPRETACIÓN: DIFERENCIA ENTRE LOS EVENTOS REALIZADOS
 DIMENSIÓN QUE ATIENDE: Eficiencia
 DESCRIPCIÓN DEL FACTOR DE COMPARACIÓN: Municipal
 AMBITO GEOGRAFICO: Rural
 COBERTURA: Municipal
 LINEA BASE: 0
 Numero: NA 5.1

COMPORTAMIENTO DE LAS VARIABLES DURANTE EL TRIMESTRE: Octubre-Diciembre

VARIABLE	UNIDAD DE MEDIDA	OPERACION	META ANUAL	AVANCE TRIMESTRAL		AVANCE ACUMULADO	
				Programado	%	Alcanzado	%
Exposiciones artísticas étnicas realizadas	Evento	Sumable	3.00	1.00	33.33	2.00	200.00
Exposiciones artísticas étnicas Programadas	Evento	Sumable	3.00	1.00	33.33	1.00	100.00

COMPORTAMIENTO DEL INDICADOR DESCRIPCIÓN DE LA META ANUAL

DIFERENCIA ENTRE LOS EVENTOS REALIZADOS

TRIMESTRE: Octubre-Diciembre

META ANUAL	AVANCE TRIMESTRAL			AVANCE ACUMULADO		
	Programado	Alcanzado	EF%	Programado	Alcanzado	EF%
100.00	100.00	200.00	200.00	100.00	100.00	100.00

DESCRIPCIÓN DE RESULTADOS Y JUSTIFICACIÓN EN CASO DE VARIACIÓN SUPERIOR A ± 10 % RESPECTO A LO PROGRAMADO
No se programó actividad por contingencia sanitaria del covid-19

EVALUACIÓN DEL INDICADOR

DEPENDENCIA GENERAL: 101 DESARROLLO SOCIAL
DEPENDENCIA AUXILIAR: 151 Atención a los Pueblos Indígenas



ELABORÓ

JORGE TELLEZ CARMONA

VOLEO

LIC. MARLEM JAIMES GONZALEZ



MUNICIPIO DE AYO: SAN JOSE DEL RINCON

PRM-08b FICHA TECNICA DE SEGUIMIENTO DE INDICADORES 2022 DE GESTIÓN O ESTRATEGICO

TIPO DE FICHA: OSFEM

PILAR DE DESARROLLO/ EJE TRANSVERSAL: 1 Pilar 1: Social

TEMA DE DESARROLLO: Desarrollo humano incluyente, sin discriminación y libre de violencia

PROGRAMA PRESUPUESTARIO: 02060701 Pueblos Indígenas

PROYECTO PRESUPUESTARIO: 0206070103 Proyectos de desarrollo en comunidades indígenas

OBJETIVO DEL PROGRAMA PRESUPUESTARIO: Incluye el quehacer gubernamental para impulsar el desarrollo integral de los pueblos indígenas con la participación social y el respeto a sus costumbres y tradiciones.

DEPENDENCIA GENERAL: 101 DESARROLLO SOCIAL

DEPENDENCIA AUXILIAR: 151 Atención a los Pueblos Indígenas

ESTRUCTURA DEL INDICADOR

NOMBRE DEL INDICADOR: Porcentaje de asistentes a las exposiciones efectuadas.
FORMULA DEL CÁLCULO: (Asistentes a las exposiciones efectuadas/Asistentes esperados)*100

INTERPRETACIÓN:

DIMENSIÓN QUE ATIENDE: Eficiencia

FRECUENCIA DE MEDICIÓN:

Trimestral

DESCRIPCIÓN DEL FACTOR DE COMPARACIÓN:

AMBITO GEOGRAFICO:

COBERTURA:

LINEA BASE

Numero: NA 52

COMPORTAMIENTO DE LAS VARIABLES DURANTE EL TRIMESTRE: Octubre-Diciembre

VARIABLE	UNIDAD DE MEDIDA	OPERACION	META ANUAL	AVANCE TRIMESTRAL		AVANCE ACUMULADO	
				Programado	%	Programado	%
Asistentes a las exposiciones efectuadas			0.00	0.00	0.00	0.00	0.00
Asistentes esperados			0.00	0.00	0.00	0.00	0.00

COMPORTAMIENTO DEL INDICADOR
DESCRIPCIÓN DE LA META ANUAL

TRIMESTRE: Octubre-Diciembre

META ANUAL	AVANCE TRIMESTRAL			AVANCE ACUMULADO		
	Programado	Alcanzado	EF%	Programado	Alcanzado	EF%
0.00	0.00	0.00	0.00	0.00	0.00	0.00

DESCRIPCIÓN DE RESULTADOS Y JUSTIFICACIÓN EN CASO DE VARIACIÓN SUPERIOR A ± 10 % RESPECTO A LO PROGRAMADO

EVALUACION DEL INDICADOR

DEPENDENCIA GENERAL: 101 DESARROLLO SOCIAL

DEPENDENCIA AUXILIAR: 151 Atención a los Pueblos Indígenas



ELABORÓ

JORGE TELLEZ CARMONA

VOTÓ: U.C. MARLEM JIMÉNEZ GONZÁLEZ

FECHA DE ELABORACIÓN: 10/02/2023

Hoja: 433 de 563



MUNICIPIO DE ATTO: SAN JOSE DEL RINCÓN

PbRm-08b FICHA TECNICA DE SEGUIMIENTO DE INDICADORES 2022 DE GESTIÓN O ESTRATEGICO

TIPO DE FICHA: OSFEM

PILAR DE DESARROLLO / EJE TRANSVERSAL: 3 Pilar 3: Territorial
TEMA DE DESARROLLO: Ciudades y comunidades sostenibles
PROGRAMA PRESUPUESTARIO: 02040201 Cultura y arte
PROYECTO PRESUPUESTARIO: 020402010101 Servicios culturales
OBJETIVO DEL PROGRAMA PRESUPUESTARIO: Incluye los proyectos encaminados a promover la difusión y desarrollo de las diferentes manifestaciones culturales y artísticas.
DEPENDENCIA GENERAL: 101 DESARROLLO SOCIAL
DEPENDENCIA AUXILIAR: 141 Educación

ESTRUCTURA DEL INDICADOR

NOMBRE DEL INDICADOR: Tasa de variación en la realización de eventos culturales.
FORMULA DEL CÁLCULO: ((Eventos culturales efectuados en el presente ejercicio/Eventos culturales efectuados en el año anterior)-1)*100
INTERPRETACIÓN: MIDE EL PORCENTAJE DE EVENTOS CULTURALES EFECTUADOS.
DIMENSIÓN QUE ATIENDE: Eficiencia
DESCRIPCIÓN DEL FACTOR DE COMPARACIÓN: Municipal
AMBITO GEOGRAFICO: RURAL
COBERTURA: 100082
LÍNEA BASE: 0

FRECUENCIA DE MEDICIÓN: Anual

Numero: NF 1

VARIABLE	UNIDAD DE MEDIDA	OPERACION	META ANUAL	AVANCE TRIMESTRAL		AVANCE ACUMULADO	
				Programado	%	Alcanzado	%
Eventos culturales efectuados en el presente ejercicio	Evento	Sumable	8.00	8.00	100.00	14.00	175.00
Eventos culturales efectuados en el año anterior	Evento	Sumable	11.00	11.00	100.00	11.00	100.00

AL FINAL DE AÑO SE CONCLUIRA CON LAS ACTIVIDADES CULTURALES PROGRAMADAS

COMPORTAMIENTO DEL INDICADOR
DESCRIPCION DE LA META ANUAL

META ANUAL	TRIMESTRE: Octubre-Diciembre	
	AVANCE TRIMESTRAL	AVANCE ACUMULADO
-27.27	Programado -27.27	Alcanzado 27.27
	EF% -100.00	SEMAFORO VERDE
	Programado -27.27	Alcanzado 27.27
	EF% -100.00	SEMAFORO VERDE

EVALUACION DEL INDICADOR

DEPENDENCIA GENERAL: 101 DESARROLLO SOCIAL
DEPENDENCIA AUXILIAR: 141 Educación



ELABORÓ

LIC. ALFREDO GARDUÑO SALGADO

VALIDÓ

LIC. MARLEM JIMÉNEZ GONZÁLEZ



MUNICIPIO DE ATO: SAN JOSE DEL RINCON

Pbrm-08b FICHA TECNICA DE SEGUIMIENTO DE INDICADORES 2022 DE GESTIÓN O ESTRATEGICO

TIPO DE FICHA: OSFEM

PILAR DE DESARROLLO / EJE TRANSVERSAL: 3 Pilar 3: Territorial
 Ciudades y comunidades sostenibles
 TEMA DE DESARROLLO:
 PROGRAMAS PRESUPUESTARIO: 02040201 Cultura y arte
 PROYECTO PRESUPUESTARIO: 020402010101 Servicios culturales
 OBJETIVO DEL PROGRAMA PRESUPUESTARIO: Incluye los proyectos encaminados a promover la difusión y desarrollo de las diferentes manifestaciones culturales y artísticas.
 DEPENDENCIA GENERAL: 101 DESARROLLO SOCIAL
 DEPENDENCIA AUXILIAR: 141 Educación

ESTRUCTURA DEL INDICADOR

NOMBRE DEL INDICADOR: Porcentaje de población asiste a la actividad artística y cultural.
 FÓRMULA DEL CALCULO: (Total de asistentes registrados en eventos culturales y artísticos municipales/Total de la población municipal)*100
 INTERPRETACIÓN: MIDE EL PORCENTAJE DE EVENTOS CULTURALES EFECTUADOS.
 DIMENSIÓN QUE ATIENDE: Eficiencia
 DESCRIPCIÓN DEL FACTOR DE COMPARACIÓN: Municipal
 AMBITO GEOGRAFICO: RURAL
 COBERTURA: 100082
 LINEA BASE: 0

FRECUENCIA DE MEDICIÓN: Anual

Numero: NP 1

COMPORTAMIENTO DE LAS VARIABLES DURANTE EL TRIMESTRE: Octubre-Diciembre

VARIABLE	UNIDAD DE MEDIDA	OPERACION	META ANUAL	AVANCE TRIMESTRAL			AVANCE ACUMULADO		
				Programado	%	Alcanzado	Programado	%	Alcanzado
Total de asistentes registrados en eventos culturales y artísticos municipales	Asistencia	Sumable	5,000.00	5,000.00	100.00	5,000.00	100.00	5,000.00	100.00
Total de la población municipal	Asistencia	Sumable	100,082.00	100,082.00	100.00	100,082.00	100.00	100,082.00	100.00

COMPORTAMIENTO DEL INDICADOR
 DESCRIPCIÓN DE LA META ANUAL

AL FINAL DE AÑO SE CONCLUIRA CON LAS ACTIVIDADES CULTURALES PROGRAMADAS


TRIMESTRE: Octubre-Diciembre

META ANUAL	AVANCE TRIMESTRAL			AVANCE ACUMULADO		
	Programado	Alcanzado	EF%	Programado	Alcanzado	EF%
5.00	5.00	5.00	100.00	5.00	5.00	100.00

DESCRIPCIÓN DE RESULTADOS Y JUSTIFICACIÓN EN CASO DE VARIACIÓN SUPERIOR A ± 10 % RESPECTO A LO PROGRAMADO
 SE REALIZARAN LAS ACTIVIDADES PROGRAMADAS

EVALUACION DEL INDICADOR

SE REALIZARAN LAS ACTIVIDADES PROGRAMADAS
 DEPENDENCIA GENERAL: 101 DESARROLLO SOCIAL
 DEPENDENCIA AUXILIAR: 141 Educación



ELABORÓ

LIC. ALFREDO GARDUÑO SALGADO

VO BO

LIC. MARLEM JIMÉNEZ GONZALEZ



MUNICIPIO DE AYTO: SAN JOSE DEL RINCON

Pbrm-08b FICHA TECNICA DE SEGUIMIENTO DE INDICADORES 2022 DE GESTIÓN O ESTRATEGICO

TIPO DE FICHA: OSFEM

PILAR DE DESARROLLO / EJE TRANSVERSAL: 3 Pilar 3: Territorial

TEMA DE DESARROLLO: Ciudades y comunidades sostenibles

PROGRAMA PRESUPUESTARIO: 02040201 Cultura y arte

PROYECTO PRESUPUESTARIO: 0204020101 Servicios culturales

OBJETIVO DEL PROGRAMA PRESUPUESTARIO: Incluye los proyectos encaminados a promover la difusión y desarrollo de las diferentes manifestaciones culturales y artísticas.

DEPENDENCIA GENERAL: 101 DESARROLLO SOCIAL

DEPENDENCIA AUXILIAR: 141 Educación

ESTRUCTURA DEL INDICADOR

NOMBRE DEL INDICADOR: Porcentaje de eventos culturales y artísticos realizados.
FÓRMULA DEL CÁLCULO: (Eventos culturales y artísticos realizados/Eventos culturales y artísticos programados)*100
INTERPRETACIÓN: MIDE EL PORCENTAJE DE EVENTOS CULTURALES EFECTUADOS.
DIMENSIÓN QUE ATIENDE: Eficiencia
DESCRIPCIÓN DEL FACTOR DE COMPARACIÓN: Municipal
AMBITO GEOGRAFICO: RURAL
COBERTURA: MUNICIPAL
LINEA BASE: 0

FRECUENCIA DE MEDICIÓN:

Semestral

Numero: NC 1

COMPORTAMIENTO DE LAS VARIABLES DURANTE EL TRIMESTRE: Octubre-Diciembre

VARIABLE	UNIDAD DE MEDIDA	OPERACION	META ANUAL	AVANCE TRIMESTRAL				AVANCE ACUMULADO			
				Programado	%	Alcanzado	%	Programado	%	Alcanzado	%
Eventos culturales y artísticos realizados	Evento	Sumable	8,00	6,00	75,00	6,00	100,00	8,00	100,00	14,00	175,00
Eventos culturales y artísticos programados	Evento	Sumable	10,00	5,00	50,00	5,00	100,00	10,00	100,00	10,00	100,00

COMPORTAMIENTO DEL INDICADOR
DESCRIPCION DE LA META ANUAL

AL FINAL DE AÑO SE CONCLUIRA CON LAS ACTIVIDADES CULTURALES PROGRAMADAS

TRIMESTRE: Octubre-Diciembre


META ANUAL	AVANCE TRIMESTRAL				AVANCE ACUMULADO			
	Programado	Alcanzado	EF%	SEMAFORO	Programado	Alcanzado	EF%	SEMAFORO
80 00	120,00	120,00	100,00	VERDE	90,00	140,00	175,00	VERDE

DESCRIPCION DE RESULTADOS Y JUSTIFICACION EN CASO DE VARIACION SUPERIOR A ± 10 % RESPECTO A LO PROGRAMADO

EVALUACION DEL INDICADOR

DEPENDENCIA GENERAL: 101 DESARROLLO SOCIAL
DEPENDENCIA AUXILIAR: 141 Educación

ELABORÓ



VO
LIC. MARLEM HUIER GONZALEZ

LIC. ALFREDO GARDUÑO SALGADO

LIC. MARLEM HUIER GONZALEZ

FECHA DE ELABORACION: 10/02/2023

Hoja: 391 de 563



MUNICIPIO DE AYTO: SAN JOSE DEL RINCON

PBrM-08b FICHA TECNICA DE SEGUIMIENTO DE INDICADORES 2022 DE GESTIÓN O ESTRATEGICO

TIPO DE FICHA: OSFEM

PILAR DE DESARROLLO / EJE TRANSVERSAL: 3 Pilar 3: Territorial
 TEMA DE DESARROLLO: Ciudades y comunidades sostenibles
 PROGRAMA PRESUPUESTARIO: 02040201 Cultura y arte
 PROYECTO PRESUPUESTARIO: 020402010101 Servicios culturales
 OBJETIVO DEL PROGRAMA PRESUPUESTARIO: Incluye los proyectos encaminados a promover la difusión y desarrollo de las diferentes manifestaciones culturales y artísticas.
 DEPENDENCIA GENERAL: 101 DESARROLLO SOCIAL
 DEPENDENCIA AUXILIAR: 141 Educación

ESTRUCTURA DEL INDICADOR

FRECUENCIA DE MEDICIÓN:

Semestral

NOMBRE DEL INDICADOR: Porcentaje de vida cultural en días naturales
 FORMULA DEL CÁLCULO: (Días calendario con eventos culturales y artísticos programados/Días Calendario Naturales)*100
 INTERPRETACIÓN: MIDE EL PORCENTAJE DE EVENTOS CULTURALES EFECTUADOS.
 DIMENSIÓN QUE ATIENDE: Eficiencia
 DESCRIPCIÓN DEL FACTOR DE COMPARACIÓN: Municipal
 AMBITO GEOGRAFICO: RURAL
 COBERTURA: MUNICIPAL
 LINEA BASE: 0
 Numero: NA 1.1

COMPORTAMIENTO DE LAS VARIABLES DURANTE EL TRIMESTRE: Octubre-Diciembre

Días calendario con eventos culturales y artísticos programados	Días Calendario Naturales	UNIDAD DE MEDIDA	OPERACION	META ANUAL	AVANCE TRIMESTRAL			AVANCE ACUMULADO				
					Programado	%	Alcanzado	Programado	%	Alcanzado		
Evento	Evento	Sumable	Sumable	8.00	6.00	75.00	6.00	100.00	8.00	100.00	14.00	175.00
				365.00	183.00	50.14	183.00	100.00	365.00	100.00	365.00	100.00

COMPORTAMIENTO DEL INDICADOR
DESCRIPCIÓN DE LA META ANUAL

AL FINAL DE AÑO SE CONCLUIRA CON LAS ACTIVIDADES CULTURALES PROGRAMADAS

TRIMESTRE: Octubre-Diciembre

META ANUAL	AVANCE TRIMESTRAL			AVANCE ACUMULADO		
	Programado	Alcanzado	EF%	Programado	Alcanzado	EF%
2.19	3.28	3.28	100.00	2.19	3.84	175.34

DESCRIPCIÓN DE RESULTADOS Y JUSTIFICACIÓN EN CASO DE VARIACIÓN SUPERIOR A ± 10 % RESPECTO A LO PROGRAMADO

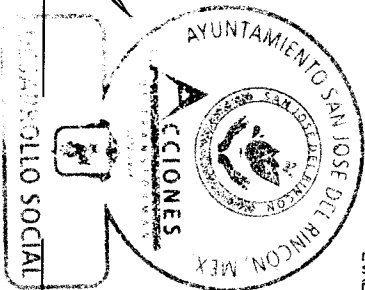
EVALUACION DEL INDICADOR

DEPENDENCIA GENERAL: 101 DESARROLLO SOCIAL
DEPENDENCIA AUXILIAR: 141 Educación

ELABORÓ

LIC. ALFREDO GARDUÑO SALGADO

LIC. MARLENE RAMÍREZ GONZÁLEZ





MUNICIPIO DE AYO: **SAN JOSE DEL RINCON**

PBRm-08b FICHA TECNICA DE SEGUIMIENTO DE INDICADORES 2022 DE GESTIÓN O ESTRATEGICO

TIPO DE FICHA: OSFEM

PILAR DE DESARROLLO / EJE TRANSVERSAL: 3 Pilar 3: Territorial

TEMA DE DESARROLLO: Ciudades y comunidades sostenibles

PROGRAMA PRESUPUESTARIO: 02040201 Cultura y arte

PROYECTO PRESUPUESTARIO: 0204020101 Servicios culturales

OBJETIVO DEL PROGRAMA PRESUPUESTARIO: Incluye los proyectos encaminados a promover la difusión y desarrollo de las diferentes manifestaciones culturales y artísticas.

DEPENDENCIA GENERAL: 101 DESARROLLO SOCIAL

DEPENDENCIA AUXILIAR: 141 Educación

ESTRUCTURA DEL INDICADOR

NOMBRE DEL INDICADOR: Porcentaje de actividades y eventos culturales y artístico publicados.
FORMULA DEL CÁLCULO: (Actividades y eventos publicados / Total de eventos programados) *100
INTERPRETACIÓN: MIDE EL PORCENTAJE DE EVENTOS CULTURALES EFECTUADOS
DIMENSIÓN QUE ATIENDE: Eficiencia
DESCRIPCIÓN DEL FACTOR DE COMPARACIÓN: Municipal

FRECUENCIA DE MEDICIÓN:

Trimestral

AMBITO GEOGRAFICO: Rural

COBERTURA: 100.082

LÍNEA BASE: 0

Numero: NA 1.2

COMPORTAMIENTO DE LAS VARIABLES DURANTE EL TRIMESTRE: Octubre-Diciembre

VARIABLE	UNIDAD DE MEDIDA	OPERACION	META ANUAL	AVANCE TRIMESTRAL		AVANCE ACUMULADO					
				Programado	%	Alcanzado	%	Programado	%	Alcanzado	%
Actividades y eventos publicados	Actividad	Sumable	8.00	3.00	37.50	0.00	0.00	8.00	100.00	10.00	125.00
Total de eventos programados	Actividad	Sumable	10.00	3.00	30.00	3.00	100.00	10.00	100.00	10.00	100.00

COMPORTAMIENTO DEL INDICADOR
DESCRIPCIÓN DE LA META ANUAL

AL FINAL DE AÑO SE CONCLUIRA CON LAS ACTIVIDADES CULTURALES PROGRAMADAS

META ANUAL	TRIMESTRE: Octubre-Diciembre			TRIMESTRE: Octubre-Diciembre				
	Programado	Alcanzado	EF%	Programado	Alcanzado	EF%		
80.00	100.00	0.00	0.00	VERDE	80.00	100.00	125.00	VERDE

DESCRIPCIÓN DE RESULTADOS Y JUSTIFICACIÓN EN CASO DE VARIACIÓN SUPERIOR A ± 10 % RESPECTO A LO PROGRAMADO

EVALUACION DEL INDICADOR

SE REALIZARAN LAS ACTIVIDADES PROGRAMADAS
DEPENDENCIA GENERAL: 101 DESARROLLO SOCIAL
DEPENDENCIA AUXILIAR: 141 Educación



ELABORÓ

LIC. ALFREDO GARDUÑO SALGADO

CONSEJO SOCIAL

VO. PO.

LIC. MARLEIN JAVIER GONZALEZ



MUNICIPIO DE AYO: **SAN JOSE DEL RINCON**

Pbrm-08b FICHA TECNICA DE SEGUIMIENTO DE INDICADORES 2022 DE GESTIÓN O ESTRATEGICO

TIPO DE FICHA: OSFEM

PLAR DE DESARROLLO/ EJE TRANSVERSAL: 3 Pilar 3: Territorial

TEMA DE DESARROLLO: Ciudades y comunidades sostenibles

PROGRAMA PRESUPUESTARIO: **02040201 Cultura y arte**

PROYECTO PRESUPUESTARIO: 020402010101 Servicios culturales

OBJETIVO DEL PROGRAMA PRESUPUESTARIO: Incluye los proyectos encaminados a promover la difusión y desarrollo de las diferentes manifestaciones culturales y artísticas.

DEPENDENCIA GENERAL: 101 DESARROLLO SOCIAL

DEPENDENCIA AUXILIAR: 141 Educación

ESTRUCTURA DEL INDICADOR

NOMBRE DEL INDICADOR: Porcentaje de aprovechamiento de espacios con expresiones artísticas y culturales
FORMULA DEL CÁLCULO: (Espacios con expresiones artísticas y culturales/Total de espacios susceptibles para albergar expresiones artísticas y culturales) *100
INTERPRETACIÓN: MIDE EL PORCENTAJE DE EVENTOS CULTURALES EFECTUADOS
DIMENSIÓN QUE ATIENDE: Eficiencia
DESCRIPCIÓN DEL FACTOR DE COMPARACIÓN: Municipal
AMBITO GEOGRAFICO: Rural
COBERTURA: 100,082
LINEA BASE: 0

FRECUENCIA DE MEDICIÓN:

Mensual

Numero: NA 1.3

COMPORTAMIENTO DE LAS VARIABLES DURANTE EL TRIMESTRE: Octubre-Diciembre

VARIABLE	UNIDAD DE MEDIDA	OPERACION	META ANUAL	AVANCE TRIMESTRAL			AVANCE ACUMULADO				
				Programado	%	Alcanzado	Programado	%	Alcanzado	%	
Espacios con expresiones artísticas y culturales	Espacio	Sumable	8,00	2,00	25,00	1,00	50,00	8,00	100,00	8,00	100,00
Total de espacios susceptibles para albergar expresiones artísticas y culturales	Espacio	Sumable	8,00	2,00	25,00	2,00	100,00	8,00	100,00	8,00	100,00

AL FINAL DE AÑO SE CONCLUIRA CON LAS ACTIVIDADES CULTURALES PROGRAMADAS

COMPORTAMIENTO DEL INDICADOR
DESCRIPCION DE LA METAANUAL

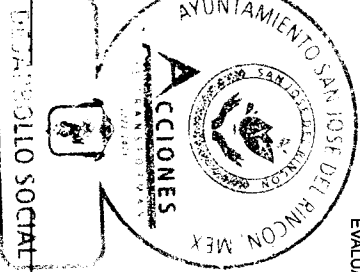
METAANUAL	TRIMESTRE: Octubre-Diciembre			TRIMESTRE: Octubre-Diciembre		
	Programado	Alcanzado	EF%	Programado	Alcanzado	EF%
100,00	100,00	50,00	50,00	100,00	100,00	100,00

DESCRIPCION DE RESULTADOS Y JUSTIFICACION EN CASO DE VARIACION SUPERIOR A ± 10 % RESPECTO A LO PROGRAMADO

EVALUACION DEL INDICADOR

SE REALIZARAN LAS GESTIONES PERTINENTES PARA LOS ESPACIOS
DEPENDENCIA GENERAL: 101 DESARROLLO SOCIAL
DEPENDENCIA AUXILIAR: 141 Educación

ELABORÓ



LIC. ALFREDO GARDUÑO SALGADO

VIGILÓ

LIC. MARILEM JAVIER GONZALEZ



MUNICIPIO DE ATO: SAN JOSE DEL RINCON

Pbrm-08b FICHA TECNICA DE SEGUIMIENTO DE INDICADORES 2022 DE GESTIÓN O ESTRATEGICO

TIPO DE FICHA: OSFEM

PLAR DE DESARROLLO / EJE TRANSVERSAL: 3 Pilar 3: Territorial

TEMA DE DESARROLLO: Ciudades y comunidades sostenibles

PROGRAMA PRESUPUESTARIO: 02040201 Cultura y arte

PROYECTO PRESUPUESTARIO: 020402010101 Servicios culturales

OBJETIVO DEL PROGRAMA PRESUPUESTARIO: Incluye los proyectos encaminados a promover la difusión y desarrollo de las diferentes manifestaciones culturales y artísticas.

DEPENDENCIA GENERAL: 101 DESARROLLO SOCIAL

DEPENDENCIA AUXILIAR: 141 Educación

ESTRUCTURA DEL INDICADOR

FRECUENCIA DE MEDICIÓN:

Mensual

NOMBRE DEL INDICADOR: Porcentaje de expresiones artísticas y culturales realizadas
 FORMULA DEL CÁLCULO: (Expresiones artísticas y culturales realizadas / Solicitudes de expresiones artísticas y culturales recibidas) *100
 INTERPRETACIÓN: MIDE EL PORCENTAJE DE EVENTOS CULTURALES EFECTUADOS.
 DIMENSIÓN QUE ATIENDE: Eficiencia
 DESCRIPCIÓN DEL FACTOR DE COMPARACIÓN: Municipal
 AMBITO GEOGRAFICO: Rural
 COBERTURA: Municipal
 LINEA BASE: 0
 Numero: NA 1.4

COMPORTAMIENTO DE LAS VARIABLES DURANTE EL TRIMESTRE: Octubre-Diciembre

VARIABLE	UNIDAD DE MEDIDA	OPERACION	META ANUAL	AVANCE TRIMESTRAL			AVANCE ACUMULADO				
				Programado	%	Alcanzado	Programado	%	Alcanzado		
Expresiones artísticas y culturales realizadas	Evento	Sumable	8.00	3.00	37.50	0.00	0.00	8.00	100.00	9.00	112.50
Solicitudes de expresiones artísticas y culturales recibidas	Evento	Sumable	20.00	5.00	25.00	5.00	100.00	20.00	100.00	20.00	100.00

COMPORTAMIENTO DEL INDICADOR DESCRIPCIÓN DE LA META ANUAL

AL FINAL DE AÑO SE CONCLUYERA CON LAS ACTIVIDADES CULTURALES PROGRAMADAS

TRIMESTRE: Octubre-Diciembre

META ANUAL	AVANCE TRIMESTRAL			AVANCE ACUMULADO		
	Programado	Alcanzado	EF%	Programado	Alcanzado	EF%
40.00	60.00	0.00	0.00	40.00	45.00	112.50

DESCRIPCIÓN DE RESULTADOS Y JUSTIFICACION EN CASO DE VARIACION SUPERIOR A ± 10 % RESPECTO A LO PROGRAMADO

EVALUACION DEL INDICADOR

SE REALIZARAN LOS EVENTOS CORRESPONDIENTE

DEPENDENCIA GENERAL: 101 DESARROLLO SOCIAL

DEPENDENCIA AUXILIAR: 141 Educación



ELABORÓ

LIC. ALFREDO GARDUÑO SALGADO

VOYER
LIC. MARLEM JAVIER GONZALEZ



MUNICIPIO DE ATO: SAN JOSE DEL RINCON

PbRm-08b FICHA TECNICA DE SEGUIMIENTO DE INDICADORES 2022 DE GESTIÓN O ESTRATEGICO

TIPO DE FICHA: OSFEM

PILAR DE DESARROLLO / EJE TRANSVERSAL: 1 Pilar 1: Social
 TEMA DE DESARROLLO: Educación Incluyente y de calidad
 PROGRAMA PRESUPUESTARIO: 02050601 Educación para adultos
 PROYECTO PRESUPUESTARIO: 0205050101 Alfabetización y educación básica para adultos
 OBJETIVO DEL PROGRAMA PRESUPUESTARIO: Incluye los proyectos tendientes a incrementar programas que ofrezcan a la población adulta con rezago educativo o desempleo oportunidades para concluir la educación básica, así como capacitarse para incorporarse al mercado laboral.
 DEPENDENCIA GENERAL: 101 DESARROLLO SOCIAL
 DEPENDENCIA AUXILIAR: 141 Educación

ESTRUCTURA DEL INDICADOR

FRECUENCIA DE MEDICIÓN: Anual

NOMBRE DEL INDICADOR: Tasa de variación de la población adulta alfabetizada
 FORMULA DEL CÁLCULO: $(\text{Población adulta alfabetizada en el año actual} / \text{Población adulta alfabetizada en el año anterior}) * 100$
 INTERPRETACIÓN: MIDE EL PORCENTAJE DE LAS PERSONAS ALFABETIZADAS Y CERTIFICADAS ATENDIDAS.
 DIMENSIÓN QUE ATIENDE: Eficiencia
 DESCRIPCIÓN DEL FACTOR DE COMPARACIÓN: Municipal
 AMBITO GEOGRAFICO: RURAL
 COBERTURA: 100082
 LINEA BASE: 0
 Numero: NF 1

COMPORTAMIENTO DE LAS VARIABLES DURANTE EL TRIMESTRE: Octubre-Diciembre

VARIABLE	UNIDAD DE MEDIDA	OPERACION	META ANUAL	AVANCE TRIMESTRAL		AVANCE ACUMULADO		
				Programado	%	Programado	%	
Población adulta alfabetizada en el año actual	Beneficiario	Sumable	25.00	100.00	25.00	100.00	25.00	100.00
Población adulta alfabetizada en el año anterior	Beneficiario	Sumable	25.00	100.00	25.00	100.00	25.00	100.00

AL FINAL DE AÑO SE CONCLUIRA CON LAS CERTIFICACIONES Y ALFABETIZACION PROGRAMADAS

COMPORTAMIENTO DEL INDICADOR
DESCRIPCION DE LA META ANUAL

TRIMESTRE: Octubre-Diciembre

META ANUAL	AVANCE TRIMESTRAL			AVANCE ACUMULADO		
	Programado	Alcanzado	EF%	Programado	Alcanzado	EF%
0.00	0.00	0.00	0.00	0.00	0.00	0.00


DESCRIPCION DE RESULTADOS Y JUSTIFICACION EN CASO DE VARIACION SUPERIOR A ± 10 % RESPECTO A LO PROGRAMADO

EVALUACION DEL INDICADOR

DEPENDENCIA GENERAL: 101 DESARROLLO SOCIAL
 DEPENDENCIA AUXILIAR: 141 Educación

ELABORÓ

LIC. ALFREDO GARDUÑO SALGADO



LIC. MARLEM JIMENEZ GONZALEZ

VOYÓ



MUNICIPIO DE AYTO: SAN JOSE DEL RINCON

PbrM-086 FICHA TECNICA DE SEGUIMIENTO DE INDICADORES 2022 DE GESTIÓN O ESTRATEGICO

TIPO DE FICHA: OSFEM

PLAR DE DESARROLLO / EJE TRANSVERSAL: 1 Pilar 1: Social

TEMA DE DESARROLLO: Educación Incluyente y de calidad

PROGRAMA PRESUPUESTARIO: 02050601 Educación para adultos

PROYECTO PRESUPUESTARIO: 0205050101 Alfabetización y educación básica para adultos

OBJETIVO DEL PROGRAMA PRESUPUESTARIO: Incluye los proyectos tendientes a incrementar programas que ofrecen a la población adulta con rezago educativo o desempleo oportunidades para concluir la educación básica, así como capacitarse para incorporarse al mercado laboral.

DEPENDENCIA GENERAL: 101 DESARROLLO SOCIAL

DEPENDENCIA AUXILIAR: 141 Educación

ESTRUCTURA DEL INDICADOR

NOMBRE DEL INDICADOR: Tasa de variación en el número de personas adultas analfabetas inscritas en el programa INEA

FÓRMULA DEL CÁLCULO: $(\text{Personas adultas analfabetas inscritas en el programa INEA en el año actual} / \text{Personas adultas analfabetas inscritas en el programa INEA en el año anterior}) \times 100$

INTERPRETACIÓN: MIDE EL PORCENTAJE DE LAS PERSONAS ALFABETIZADAS Y CERTIFICADAS ATENDIDAS.

DIMENSIÓN QUE ATIENDE: Eficiencia

DESCRIPCIÓN DEL FACTOR DE COMPARACIÓN: Municipal

AMBITO GEOGRAFICO: RURAL

COBERTURA: 100082

LINEA BASE: 0

Numero: NP 1

FRECUENCIA DE MEDICIÓN: Anual

COMPORTAMIENTO DE LAS VARIABLES DURANTE EL TRIMESTRE: Octubre-Diciembre

VARIABLE	UNIDAD DE MEDIDA	OPERACION	META ANUAL	AVANCE TRIMESTRAL		AVANCE ACUMULADO	
				Programado	%	Programado	%
Personas adultas analfabetas inscritas en el programa INEA en el año actual	BENEFICIARIO	Sumable	25.00	25.00	100.00	25.00	100.00
Personas adultas analfabetas inscritas en el programa INEA en el año anterior	BENEFICIARIO	Sumable	25.00	25.00	100.00	25.00	100.00

COMPORTAMIENTO DEL INDICADOR

DESCRIPCIÓN DE LA META ANUAL

AL FINAL DE AÑO SE CONCLUIRA CON LAS CERTIFICACIONES Y ALFABETIZACION PROGRAMADAS.

TRIMESTRE: Octubre-Diciembre


META ANUAL	AVANCE TRIMESTRAL			AVANCE ACUMULADO		
	Programado	Alcanzado	EF%	Programado	Alcanzado	EF%
0.00	0.00	0.00	0.00	0.00	0.00	0.00

DESCRIPCIÓN DE RESULTADOS Y JUSTIFICACIÓN EN CASO DE VARIACIÓN SUPERIOR A ± 10 % RESPECTO A LO PROGRAMADO

EVALUACION DEL INDICADOR

DEPENDENCIA GENERAL: 101 DESARROLLO SOCIAL

DEPENDENCIA AUXILIAR: 141 Educación



ELABORÓ

LIC. ALFREDO GARDUÑO SALGADO

VALIDÓ

LIC. MARLEM JAVIER GONZALEZ



MUNICIPIO DE AYO: SAN JOSE DEL RINCON

Pbrm-08b FICHA TECNICA DE SEGUIMIENTO DE INDICADORES 2022 DE GESTIÓN O ESTRATEGICO

TIPO DE FICHA: OSFEM

PILAR DE DESARROLLO / EJE TRANSVERSAL: 1 Pilar 1: Social

TEMA DE DESARROLLO: Educación Incluyente y de calidad

PROGRAMA PRESUPUESTARIO: 02060801 Educación para adultos

PROYECTO PRESUPUESTARIO: 020505010101 Alfabetización y educación básica para adultos

OBJETIVO DEL PROGRAMA PRESUPUESTARIO: Incluye los proyectos tendientes a incrementar programas que ofrezcan a la población adulta con rezago educativo o desempleo oportunidades para concluir la educación básica, así como capacitarse para incorporarse al mercado laboral.

DEPENDENCIA GENERAL: 101 DESARROLLO SOCIAL

DEPENDENCIA AUXILIAR: 141 Educación

ESTRUCTURA DEL INDICADOR

FRECUENCIA DE MEDICIÓN: Trimestral

NOMBRE DEL INDICADOR: Porcentaje de cursos del INEA impartido.

FÓRMULA DEL CÁLCULO: (Cursos del INEA impartidos/Cursos del INEA programados)*100

INTERPRETACIÓN: MIDE EL PORCENTAJE DE LAS PERSONAS ALFABETIZADAS Y CERTIFICADAS ATENDIDAS.

DIMENSIÓN QUE ATIENDE: Eficiencia

DESCRIPCIÓN DEL FACTOR DE COMPARACIÓN: Municipal

AMBITO GEOGRAFICO: Rural

COBERTURA: 20

LINEA BASE: 0

Numero: NC 1

COMPORTAMIENTO DE LAS VARIABLES DURANTE EL TRIMESTRE: Octubre-Diciembre

VARIABLE	UNIDAD DE MEDIDA	OPERACION	META ANUAL	AVANCE TRIMESTRAL			AVANCE ACUMULADO		
				Programado	%	Alcanzado	Programado	%	Alcanzado
Cursos del INEA impartidos	Curso	Sumable	4.00	1.00	25.00	2.00	200.00	4.00	100.00
Cursos del INEA programados	Curso	Sumable	4.00	1.00	25.00	1.00	100.00	4.00	100.00

COMPORTAMIENTO DEL INDICADOR
DESCRIPCIÓN DE LA METAANUAL

AL FINAL DE AÑO SE CONCLUIRA CON LAS CERTIFICACIONES Y ALFABETIZACION PROGRAMADAS.

TRIMESTRE: Octubre-Diciembre

METAANUAL	AVANCE TRIMESTRAL			AVANCE ACUMULADO		
	Programado	Alcanzado	EF%	Programado	Alcanzado	EF%
100.00	100.00	200.00	200.00	100.00	100.00	100.00

DESCRIPCIÓN DE RESULTADOS Y JUSTIFICACIÓN EN CASO DE VARIACIÓN SUPERIOR A ± 10 % RESPECTO A LO PROGRAMADO SE LLEVARON ACABO LOS CURSOS

EVALUACION DEL INDICADOR

SE REALIZARAN LOS CURSOS COMO SE TENIA PLANEADO

DEPENDENCIA GENERAL: 101 DESARROLLO SOCIAL

DEPENDENCIA AUXILIAR: 141 Educación

ELABORÓ

VOLE

LIC. ALFREDO GARDUÑO SALGADO DEPARTAMENTO SOCIAL

LIC. MARLEM JIMENA GONZALEZ





MUNICIPIO DE AYTO: SAN JOSE DEL RINCON

PbRm-08b FICHA TECNICA DE SEGUIMIENTO DE INDICADORES 2022 DE GESTIÓN O ESTRATEGICO

TIPO DE FICHA: OSFEM

PLAR DE DESARROLLO/ EJE TRANSVERSAL: 1 Pilar 1: Social

TEMA DE DESARROLLO: Educación Incluyente y de calidad

PROGRAMA PRESUPUESTARIO: 02050501 Educación para adultos

PROYECTO PRESUPUESTARIO: 0205050101 Alfabetización y educación básica para adultos

OBJETIVO DEL PROGRAMA PRESUPUESTARIO: Incluye los proyectos tendientes a incrementar programas que ofrezcan a la población adulta con rezago educativo o desempleo oportunidades para concluir la educación básica, así como capacitarse para incorporarse al mercado laboral.

DEPENDENCIA GENERAL: 101 DESARROLLO SOCIAL

DEPENDENCIA AUXILIAR: 141 Educación

ESTRUCTURA DEL INDICADOR

NOMBRE DEL INDICADOR: Porcentaje de programas de atención a la demanda de educación para adultos cursados

FÓRMULA DEL CÁLCULO: (Programas de atención a la demanda de educación para adultos cursados/Programas de atención a la demanda de educación para adultos)*100

INTERPRETACIÓN:

DIMENSIÓN QUE ATIENDE: Eficiencia

FRECUENCIA DE MEDICIÓN: Trimestral

DESCRIPCIÓN DEL FACTOR DE COMPARACIÓN:

AMBITO GEOGRAFICO:

COBERTURA:

LINEA BASE

Numero: NC 2

COMPORTAMIENTO DE LAS VARIABLES DURANTE EL TRIMESTRE: Octubre-Diciembre

VARIABLE	UNIDAD DE MEDIDA	OPERACION	META ANUAL	AVANCE TRIMESTRAL			AVANCE ACUMULADO		
				Programado	%	Alcanzado	Programado	%	Alcanzado
Programas de atención a la demanda de educación para adultos cursados			0.00	0.00	0.00	0.00	0.00	0.00	0.00
Programas de atención a la demanda de educación para adultos			0.00	0.00	0.00	0.00	0.00	0.00	0.00

COMPORTAMIENTO DEL INDICADOR
DESCRIPCIÓN DE LA META ANUAL

TRIMESTRE: Octubre-Diciembre

META ANUAL	AVANCE TRIMESTRAL			AVANCE ACUMULADO		
	Programado	Alcanzado	Ef%	Programado	Alcanzado	Ef%
0.00	0.00	0.00	0.00	0.00	0.00	0.00

DESCRIPCIÓN DE RESULTADOS Y JUSTIFICACIÓN EN CASO DE VARIACIÓN SUPERIOR A ± 10 % RESPECTO A LO PROGRAMADO

EVALUACION DEL INDICADOR

DEPENDENCIA GENERAL: 101 DESARROLLO SOCIAL

DEPENDENCIA AUXILIAR: 141 Educación



ELABORÓ

LIC. ALFREDO GARDUÑO SALGADO

LIC. MARLENE JAVIER GONZALEZ



MUNICIPIO DE AYTO: SAN JOSE DEL RINCON

Pbrm-08b FICHA TECNICA DE SEGUIMIENTO DE INDICADORES 2022 DE GESTIÓN O ESTRATEGICO

TIPO DE FICHA: OSFEM

PILAR DE DESARROLLO / EJE TRANSVERSAL: 1 Pilar 1: Social

TEMA DE DESARROLLO: Educación Incluyente y de calidad

PROGRAMA PRESUPUESTARIO: 02060601 Educación para adultos

PROYECTO PRESUPUESTARIO: 0205050101 Alfabetización y educación básica para adultos

OBJETIVO DEL PROGRAMA PRESUPUESTARIO: Incluye los proyectos tendientes a incrementar programas que ofrezcan a la población adulta con rezago educativo o desempleo oportunidades para concluir la educación básica, así como capacitarse para incorporarse al mercado laboral.

DEPENDENCIA GENERAL: 101 DESARROLLO SOCIAL

DEPENDENCIA AUXILIAR: 141 Educación

ESTRUCTURA DEL INDICADOR

FRECUENCIA DE MEDICIÓN: Trimestral

NOMBRE DEL INDICADOR: Porcentaje de pláticas de invitación a los cursos del INEA

FÓRMULA DEL CÁLCULO: (Pláticas de invitación a los cursos del INEA efectuadas/Pláticas de invitación a los cursos del INEA programadas)*100

INTERPRETACIÓN: MIDE EL PORCENTAJE DE LAS PERSONAS ALFABETIZADAS Y CERTIFICADAS ATENDIDAS.

DIMENSIÓN QUE ATIENDE: Eficiencia

DESCRIPCIÓN DEL FACTOR DE COMPARACIÓN: Municipal

AMBITO GEOGRAFICO: Rural

COBERTURA: Municipal

LÍNEA BASE: 0

Numero: NA 1.1

VARIABLE	UNIDAD DE MEDIDA	OPERACION	META ANUAL	AVANCE TRIMESTRAL				AVANCE ACUMULADO			
				Programado	%	Alcanzado	%	Programado	%	Alcanzado	%
Pláticas de invitación a los cursos del INEA efectuadas	Plática	Sumable	4.00	1.00	25.00	2.00	200.00	4.00	100.00	4.00	100.00
Pláticas de invitación a los cursos del INEA programadas	Plática	Sumable	4.00	1.00	25.00	1.00	100.00	4.00	100.00	4.00	100.00

AL FINAL DE AÑO SE CONCLUIRA CON LAS CERTIFICACIONES Y ALFABETIZACION PROGRAMADAS.

TRIMESTRE: Octubre-Diciembre

META ANUAL	AVANCE TRIMESTRAL				AVANCE ACUMULADO			
	Programado	Alcanzado	EF%	SEMAFORO	Programado	Alcanzado	EF%	SEMAFORO
100.00	100.00	200.00	200.00	VERDE	100.00	100.00	100.00	VERDE

DESCRIPCION DE RESULTADOS Y JUSTIFICACION EN CASO DE VARIACION SUPERIOR A ±10 % RESPECTO A LO PROGRAMADO SE LLEVARON A CABO LAS PLATICAS

EVALUACION DEL INDICADOR

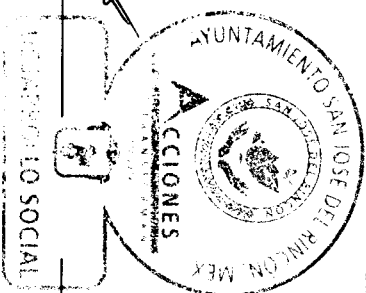
SE REALIZARAN LAS PLATICAS COMO SE TENIA PLANEO

DEPENDENCIA GENERAL: 101 DESARROLLO SOCIAL

DEPENDENCIA AUXILIAR: 141 Educación

ELABORÓ

LIC. ALFREDO GARDUÑO SALGADO



LIC. MARLEMAVER GONZALEZ

FECHA DE ELABORACION: 10/02/2023

Hojas: 4/12 de 563



MUNICIPIO DE AYTO: SAN JOSE DEL RINCON

PbrM-08b FICHA TECNICA DE SEGUIMIENTO DE INDICADORES 2022 DE GESTIÓN O ESTRATEGICO

TIPO DE FICHA: OSFEM

PLAR DE DESARROLLO / EJE TRANSVERSAL: 1 Pilar 1: Social

TEMA DE DESARROLLO: Educación Incluyente y de calidad

PROGRAMA PRESUPUESTARIO: 02050601 Educación para adultos

PROYECTO PRESUPUESTARIO: 020505010101 Alfabetización y educación básica para adultos

OBJETIVO DEL PROGRAMA PRESUPUESTARIO: Incluye los proyectos tendientes a incrementar programas que ofrezcan a la población adulta con rezago educativo o desempleo oportunidades para concluir la educación básica, así como capacitarse para incorporarse al mercado laboral.

DEPENDENCIA GENERAL: 101 DESARROLLO SOCIAL

ESTRUCTURA DEL INDICADOR

DEPENDENCIA AUXILIAR: 141 Educación

NOMBRE DEL INDICADOR: Porcentaje de población adulta en rezago educativo encuestada.

FÓRMULA DEL CÁLCULO: (Población adulta en rezago educativo encuestada/Total de población adulta en rezago educativo)*100

FRECUENCIA DE MEDICIÓN: Trimestral

INTERPRETACIÓN: Eficiencia

DIMENSIÓN QUE ATIENDE: Eficiencia

DESCRIPCIÓN DEL FACTOR DE COMPARACIÓN:

AMBITO GEOGRAFICO:

COBERTURA:

LÍNEA BASE

COMPORTAMIENTO DE LAS VARIABLES DURANTE EL TRIMESTRE: Octubre-Diciembre

VARIABLE	UNIDAD DE MEDIDA	OPERACION	META ANUAL	AVANCE TRIMESTRAL			AVANCE ACUMULADO		
				Programado	%	Alcance	Programado	%	Alcance
Población adulta en rezago educativo encuestada			0.00	0.00	0.00	0.00	0.00	0.00	0.00
Total de población adulta en rezago educativo			0.00	0.00	0.00	0.00	0.00	0.00	0.00

COMPORTAMIENTO DEL INDICADOR DESCRIPCIÓN DE LA META ANUAL

TRIMESTRE: Octubre-Diciembre

META ANUAL	AVANCE TRIMESTRAL			AVANCE ACUMULADO		
	Programado	Alcance	EF%	Programado	Alcance	EF%
0.00	0.00	0.00	0.00	0.00	0.00	0.00

DESCRIPCIÓN DE RESULTADOS Y JUSTIFICACIÓN EN CASO DE VARIACIÓN SUPERIOR A ± 10 % RESPECTO A LO PROGRAMADO

EVALUACIÓN DEL INDICADOR

DEPENDENCIA GENERAL: 101 DESARROLLO SOCIAL

DEPENDENCIA AUXILIAR: 141 Educación

ELABORÓ

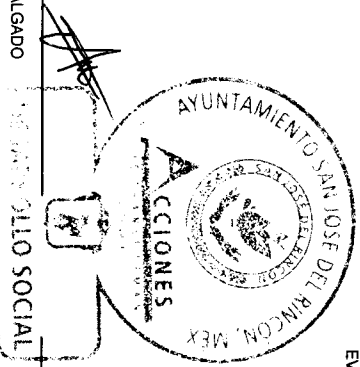
LIC. ALFREDO GARDUÑO SALGADO

SECRETARÍA SOCIAL

LIC. MARLEM JAVIER GONZALEZ

FECHA DE ELABORACIÓN: 10/02/2023

Hoja: 413 de 563



VOLE



MUNICIPIO DE AYTO: SAN JOSE DEL RINCON

PbRm-08b FICHA TECNICA DE SEGUIMIENTO DE INDICADORES 2022 DE GESTIÓN O ESTRATEGICO

TIPO DE FICHA: OSFEM

PLAR DE DESARROLLO / E/IE TRANSVERSAL: 1 Pilar 1: Social

TEMA DE DESARROLLO: Desarrollo humano incluyente, sin discriminación y libre de violencia

PROGRAMA PRESUPUESTARIO: 0260806 Oportunidades para los jóvenes

PROYECTO PRESUPUESTARIO: 02608060103 Promoción del desarrollo integral del adolescente

OBJETIVO DEL PROGRAMA PRESUPUESTARIO: Contiene acciones que se orientan a brindar más y mejores oportunidades a los jóvenes que les permitan alcanzar su desarrollo físico - mental adecuado, que les permita incorporarse a la sociedad de manera productiva.

DEPENDENCIA GENERAL: 101 DESARROLLO SOCIAL

DEPENDENCIA AUXILIAR: 143 Atención a la Juventud

ESTRUCTURA DEL INDICADOR

NOMBRE DEL INDICADOR: Tasa de variación en la población Juvenil atendida a través de programas de asistencia social.

FÓRMULA DEL CÁLCULO: ((Población Juvenil atendida a través de programas de asistencia social en el año actual/Población Juvenil atendida a través de programas de asistencia social en el año anterior)-1)*100

INTERPRETACIÓN: Porcentaje de población atendida

DIMENSIÓN QUE ATIENDE: Eficiencia

FRECUENCIA DE MEDICIÓN: Anual

DESCRIPCIÓN DEL FACTOR DE COMPARACIÓN: Municipal

AMBITO GEOGRAFICO: RURAL

COBERTURA: 100082

LINEA BASE: 100

Numero: NF 1

COMPORTAMIENTO DE LAS VARIABLES DURANTE EL TRIMESTRE: Octubre-Diciembre

VARIABLE	UNIDAD DE MEDIDA	OPERACION	META ANUAL	AVANCE TRIMESTRAL				AVANCE ACUMULADO			
				Programado	%	Alcanzado	%	Programado	%	Alcanzado	%
Población Juvenil atendida a través de programas de asistencia social en el año actual	Pláticas	Sumable	300.00	300.00	100.00	300.00	100.00	300.00	100.00	300.00	100.00
Población Juvenil atendida a través de programas de asistencia social en el año anterior	Pláticas	Sumable	300.00	300.00	100.00	300.00	100.00	300.00	100.00	300.00	100.00

COMPORTAMIENTO DEL INDICADOR
DESCRIPCIÓN DE LA METAANUAL

población atendida

TRIMESTRE: Octubre-Diciembre

META ANUAL	AVANCE TRIMESTRAL				AVANCE ACUMULADO			
	Programado	Alcanzado	EF%	SEMAFORO	Programado	Alcanzado	EF%	SEMAFORO
0.00	0.00	0.00	0.00	VERDE	0.00	0.00	0.00	VERDE

DESCRIPCIÓN DE RESULTADOS Y JUSTIFICACIÓN EN CASO DE VARIACIÓN SUPERIOR A ± 10 % RESPECTO A LO PROGRAMADO

EVALUACION DEL INDICADOR

DEPENDENCIA GENERAL: 101 DESARROLLO SOCIAL
DEPENDENCIA AUXILIAR: 143 Atención a la Juventud

ELABORÓ

ING. DIANA LIZBETH SÁENZ VAZQUEZ

VALIDÓ

LIC. MARLENNY RIVER GONZALEZ



MUNICIPIO DE AYTO: SAN JOSE DEL RINCON

PbRm-08b FICHA TECNICA DE SEGUIMIENTO DE INDICADORES 2022 DE GESTIÓN O ESTRATEGICO

TIPO DE FICHA: OSFEM

PILAR DE DESARROLLO / EJE TRANSVERSAL: 1 Pilar 1: Social
 TEMA DE DESARROLLO: Desarrollo humano incluyente, sin discriminación y libre de violencia
 PROGRAMA PRESUPUESTARIO: 02060806 Oportunidades para los jóvenes
 PROYECTO PRESUPUESTARIO: 020608060103 Promoción del desarrollo integral del adolescente
 OBJETIVO DEL PROGRAMA PRESUPUESTARIO: Contiene acciones que se orientan a brindar más y mejores oportunidades a los jóvenes que les permitan alcanzar su desarrollo físico - mental adecuado, que les permita incorporarse a la sociedad de manera productiva.
 DEPENDENCIA GENERAL: 101 DESARROLLO SOCIAL
 DEPENDENCIA AUXILIAR: 143 Atención a la Juventud

ESTRUCTURA DEL INDICADOR

FRECUENCIA DE MEDICIÓN: Anual

NOMBRE DEL INDICADOR: Porcentaje de la población juvenil que es beneficiada con programas de asistencia.
 FÓRMULA DEL CÁLCULO: (Población juvenil beneficiada con programas de asistencia social/población juvenil del municipio)*100
 INTERPRETACIÓN: Porcentaje de población beneficiada
 DIMENSIÓN QUE ATIENDE: Eficiencia
 DESCRIPCIÓN DEL FACTOR DE COMPARACIÓN: Municipal
 AMBIENTO GEOGRAFICO: RURAL
 COBERTURA: 100082
 LINEA BASE: 0
 Numero: NP 1

COMPORTAMIENTO DE LAS VARIABLES DURANTE EL TRIMESTRE: Octubre-Diciembre

VARIABLE	UNIDAD DE MEDIDA	OPERACION	META ANUAL	AVANCE TRIMESTRAL		AVANCE ACUMULADO	
				Programado	%	Programado	%
Población juvenil beneficiada con programas de asistencia social	Beneficiarios	Sumable	300.00	300.00	100.00	300.00	100.00
Población juvenil del municipio	Población	Sumable	27,457.00	27,457.00	100.00	27,457.00	100.00

COMPORTAMIENTO DEL INDICADOR DESCRIPCIÓN DE LA METAANUAL

TRIMESTRE: Octubre-Diciembre

METAANUAL	AVANCE TRIMESTRAL				AVANCE ACUMULADO			
	Programado	Alcanzado	EF%	SEMAFORO	Programado	Alcanzado	EF%	SEMAFORO
1.09	1.09	1.09	100.00	VERDE	1.09	1.09	100.00	VERDE

DESCRIPCIÓN DE RESULTADOS Y JUSTIFICACIÓN EN CASO DE VARIACIÓN SUPERIOR A ± 10 % RESPECTO A LO PROGRAMADO

EVALUACION DEL INDICADOR

DEPENDENCIA GENERAL: 101 DESARROLLO SOCIAL
 DEPENDENCIA AUXILIAR: 143 Atención a la Juventud

ELABORÓ:
 ING. DIANA LIZBETH SALAZAR VAZQUEZ
 DEPARTAMENTO SOCIAL

VO. BO.
 LIC. MARLEM JAVIER GONZALEZ



MUNICIPIO DE ATTO: SAN JOSE DEL RINCON

Pbrm-08b FICHA TECNICA DE SEGUIMIENTO DE INDICADORES 2022 DE GESTIÓN O ESTRATEGICO

TIPO DE FICHA: OSFEM

PLAR DE DESARROLLO / EJE TRANSVERSAL: 1 Pilar 1: Social

TEMA DE DESARROLLO: Desarrollo humano incluyente, sin discriminación y libre de violencia

PROGRAMA PRESUPUESTARIO: 02060806 Oportunidades para los jóvenes

PROYECTO PRESUPUESTARIO: 020608060103 Promoción del desarrollo integral del adolescente

OBJETIVO DEL PROGRAMA PRESUPUESTARIO: Contiene acciones que se orientan a brindar más y mejores oportunidades a los jóvenes que les permitan alcanzar su desarrollo físico - mental adecuado, que les permita incorporarse a la sociedad de manera productiva.

DEPENDENCIA GENERAL: 101 DESARROLLO SOCIAL

DEPENDENCIA AUXILIAR: 143 Atención a la Juventud

ESTRUCTURA DEL INDICADOR

NOMBRE DEL INDICADOR: Porcentaje de actividades enfocadas a la prevención de adicciones realizadas.

FÓRMULA DEL CÁLCULO: (Actividades enfocadas a la prevención de adicciones realizadas/actividades enfocadas a la prevención de adicciones programadas) *100

INTERPRETACIÓN:

DIMENSIÓN QUE ATIENDE: Eficiencia

FRECUENCIA DE MEDICIÓN:

Semestral

DESCRIPCIÓN DEL FACTOR DE COMPARACIÓN:

AMBITO GEOGRAFICO:

COBERTURA:

LINEA BASE

Numero: NC 1

COMPORTAMIENTO DE LAS VARIABLES DURANTE EL TRIMESTRE: Octubre-Diciembre

VARIABLE	UNIDAD DE MEDIDA	OPERACION	META ANUAL	AVANCE TRIMESTRAL			AVANCE ACUMULADO		
				Programado	%	Alcanzado	Programado	%	Alcanzado
Actividades enfocadas a la prevención de adicciones realizadas			0.00	0.00	0.00	0.00	0.00	0.00	0.00
Actividades enfocadas a la prevención de adicciones programadas			0.00	0.00	0.00	0.00	0.00	0.00	0.00

COMPORTAMIENTO DEL INDICADOR
DESCRIPCIÓN DE LA METAANUAL

TRIMESTRE: Octubre-Diciembre

META ANUAL	AVANCE TRIMESTRAL			AVANCE ACUMULADO		
	Programado	Alcanzado	EF%	Programado	Alcanzado	EF%
0.00	0.00	0.00	0.00	0.00	0.00	0.00

DESCRIPCIÓN DE RESULTADOS Y JUSTIFICACIÓN EN CASO DE VARIACIÓN SUPERIOR A ± 10 % RESPECTO A LO PROGRAMADO

EVALUACIÓN DEL INDICADOR

DEPENDENCIA GENERAL: 101 DESARROLLO SOCIAL

DEPENDENCIA AUXILIAR: 143 Atención a la Juventud


ELABORÓ

ING. DIANA LIZBETH SALZAR VAZQUEZ

LIC. MARLENE JAVIER GONZALEZ

FECHA DE ELABORACIÓN: 10/02/2023

Hoja: 46 de 563





MUNICIPIO DE ATO: SAN JOSE DEL RINCON

Pbrm-08b FICHA TECNICA DE SEGUIMIENTO DE INDICADORES 2022 DE GESTIÓN O ESTRATEGICO

TIPO DE FICHA: OSFEM

PLAR DE DESARROLLO / EJE TRANSVERSAL: 1 Pilar 1: Social
TEMA DE DESARROLLO: Desarrollo humano incluyente, sin discriminación y libre de violencia
PROGRAMA PRESUPUESTARIO: **02060806 Oportunidades para los jóvenes**
PROYECTO PRESUPUESTARIO: 020608060103 Promoción del desarrollo integral del adolescente
OBJETIVO DEL PROGRAMA PRESUPUESTARIO: Contiene acciones que se orientan a brindar más y mejores oportunidades a los jóvenes que les permitan alcanzar su desarrollo físico - mental adecuado, que les permita incorporarse a la sociedad de manera productiva.
DEPENDENCIA GENERAL: I01 DESARROLLO SOCIAL
DEPENDENCIA AUXILIAR: 143 Atención a la Juventud

ESTRUCTURA DEL INDICADOR

NOMBRE DEL INDICADOR: Porcentaje de concursos para los jóvenes realizados.
FÓRMULA DEL CÁLCULO: (Concursos para los jóvenes realizados/Concursos para los jóvenes programados) *100
INTERPRETACIÓN: Porcentaje de población beneficiada
DIMENSIÓN QUE ATIENDE: Eficiencia
DESCRIPCIÓN DEL FACTOR DE COMPARACIÓN: Municipal
AMBITO GEOGRAFICO: RURAL
COBERTURA: MUNICIPAL
LÍNEA BASE: 0
FRECUENCIA DE MEDICIÓN: Semestral

Numero: NC 2

COMPORTAMIENTO DE LAS VARIABLES DURANTE EL TRIMESTRE: Octubre-Diciembre

VARIABLE	UNIDAD DE MEDIDA	OPERACION	META ANUAL	AVANCE TRIMESTRAL			AVANCE ACUMULADO		
				Programado	%	Alcanzado	Programado	%	Alcanzado
Concursos para los jóvenes realizados	Concurso	Sumable	6,00	3,00	50,00	3,00	100,00	6,00	100,00
Concursos para los jóvenes programados	Concurso	Sumable	6,00	3,00	50,00	3,00	100,00	6,00	100,00

**COMPORTAMIENTO DEL INDICADOR
DESCRIPCIÓN DE LA META ANUAL**

Concursos realizados para los Jóvenes


TRIMESTRE: Octubre-Diciembre

META ANUAL	AVANCE TRIMESTRAL			AVANCE ACUMULADO		
	Programado	Alcanzado	EF%	Programado	Alcanzado	EF%
100,00	100,00	100,00	100,00	100,00	100,00	100,00

DESCRIPCIÓN DE RESULTADOS Y JUSTIFICACIÓN EN CASO DE VARIACIÓN SUPERIOR A ± 10 % RESPECTO A LO PROGRAMADO

EVALUACION DEL INDICADOR

DEPENDENCIA GENERAL: I01 DESARROLLO SOCIAL
DEPENDENCIA AUXILIAR: 143 Atención a la Juventud



ELABORÓ

ING. DIANA LIZBETH SALAZAR VAZQUEZ

VALIDÓ

LIC. MARLENE AVILA GONZALEZ

FECHA DE ELABORACION: 10/02/2023

Hoje: 447 de 583



MUNICIPIO DE ATO: **SAN JOSE DEL RINCON**

Pbrm-08b FICHA TECNICA DE SEGUIMIENTO DE INDICADORES 2022 DE GESTIÓN O ESTRATEGICO

TIPO DE FICHA: **OSFEM**

PILAR DE DESARROLLO/ EJE TRANSVERSAL: **1 Pilar 1: Social**

TEMA DE DESARROLLO: **Desarrollo humano incluyendo, sin discriminación y libre de violencia**

PROGRAMA PRESUPUESTARIO: **02060806 Oportunidades para los jóvenes**

PROYECTO PRESUPUESTARIO: **020608060103 Promoción del desarrollo integral del adolescente**

OBJETIVO DEL PROGRAMA PRESUPUESTARIO: **Contiene acciones que se orientan a brindar más y mejores oportunidades a los jóvenes que les permitan alcanzar su desarrollo físico - mental adecuado, que les permita incorporarse a la sociedad de manera productiva.**

DEPENDENCIA GENERAL: **101 DESARROLLO SOCIAL**

DEPENDENCIA AUXILIAR: **143 Atención a la Juventud**

ESTRUCTURA DEL INDICADOR

NOMBRE DEL INDICADOR: **Porcentaje de apoyos a proyectos de jóvenes emprendedores otorgados.**

FORMULA DEL CÁLCULO: **(Apoyos a proyectos de jóvenes emprendedores otorgados/Apoyos a proyectos de jóvenes emprendedores programados) *100**

INTERPRETACIÓN:

DIMENSIÓN QUE ATIENDE: **Eficiencia**

DESCRIPCIÓN DEL FACTOR DE COMPARACIÓN:

AMBITO GEOGRAFICO:

COBERTURA:

LINEA BASE

Numero: **NC 3**

COMPORTAMIENTO DE LAS VARIABLES DURANTE EL TRIMESTRE: Octubre-Diciembre

VARIABLE	UNIDAD DE MEDIDA	OPERACION	META ANUAL	AVANCE TRIMESTRAL			AVANCE ACUMULADO		
				Programado	%	Alcanzado	Programado	%	Alcanzado
Apoyos a proyectos de jóvenes emprendedores otorgados			0.00	0.00	0.00	0.00	0.00	0.00	0.00
Apoyos a proyectos de jóvenes emprendedores programados			0.00	0.00	0.00	0.00	0.00	0.00	0.00

COMPORTAMIENTO DEL INDICADOR
DESCRIPCIÓN DE LA METAANUAL

TRIMESTRE: Octubre-Diciembre

META ANUAL	AVANCE TRIMESTRAL			AVANCE ACUMULADO		
	Programado	Alcanzado	EF%	Programado	Alcanzado	EF%
0.00	0.00	0.00	0.00	0.00	0.00	0.00

DESCRIPCIÓN DE RESULTADOS Y JUSTIFICACIÓN EN CASO DE VARIACIÓN SUPERIOR A ± 10 % RESPECTO A LO PROGRAMADO

EVALUACION DEL INDICADOR


DEPENDENCIA GENERAL: **101 DESARROLLO SOCIAL**
DEPENDENCIA AUXILIAR: **143 Atención a la Juventud**

ING. DIANA LIZBETH SALAZAR VAZQUEZ

LIC. MARLEM JAVIER GONZALEZ

FECHA DE ELABORACION: 10/02/2023

Hoja: 448 de 563



ELABORÓ

VO



MUNICIPIO DE AYTO: SAN JOSE DEL RINCON

PBRm-08b FICHA TECNICA DE SEGUIMIENTO DE INDICADORES 2022 DE GESTIÓN O ESTRATEGICO

TIPO DE FICHA: OSFEM

PLAR DE DESARROLLO / EJE TRANSVERSAL: 1 Pilar 1: Social

TEMA DE DESARROLLO: Desarrollo humano incluyendo, sin discriminación y libre de violencia

PROGRAMA PRESUPUESTARIO: 02060806 Oportunidades para los jóvenes

PROYECTO PRESUPUESTARIO: 020608060103 Promoción del desarrollo integral del adolescente

OBJETIVO DEL PROGRAMA PRESUPUESTARIO: Contiene acciones que se orientan a brindar más y mejores oportunidades a los jóvenes que les permitan alcanzar su desarrollo físico - mental adecuado, que les permita incorporarse a la sociedad de manera productiva.

DEPENDENCIA GENERAL: 101 DESARROLLO SOCIAL

DEPENDENCIA AUXILIAR: 143 Atención a la Juventud

ESTRUCTURA DEL INDICADOR

NOMBRE DEL INDICADOR: Porcentaje de espacios para el esparcimiento y deportivos rehabilitados.

FÓRMULA DEL CÁLCULO: (Espacios para el esparcimiento y deportivos rehabilitados / espacios para el esparcimiento y deportivos concertados) *100

INTERPRETACIÓN: Porcentaje de espacios rehabilitados

DIMENSIÓN QUE ATIENDE: Eficiencia

DESCRIPCIÓN DEL FACTOR DE COMPARACIÓN: Municipal

AMBITO GEOGRAFICO: RURAL

COBERTURA: MUNICIPAL

LINEA BASE: 100

Numero: NC 4

FRECUENCIA DE MEDICIÓN: Semestral

COMPORTAMIENTO DE LAS VARIABLES DURANTE EL TRIMESTRE: Octubre-Diciembre

VARIABLE	UNIDAD DE MEDIDA	OPERACION	META ANUAL	AVANCE TRIMESTRAL			AVANCE ACUMULADO		
				Programado	%	Alcanzado	Programado	%	Alcanzado
Espacios para el esparcimiento y deportivos rehabilitados	Torneo	Sumable	3.00	2.00	66.67	2.00	100.00	3.00	100.00
Espacios para el esparcimiento y deportivos concertados	Torneo	Sumable	3.00	2.00	66.67	2.00	100.00	3.00	100.00

COMPORTAMIENTO DEL INDICADOR
DESCRIPCIÓN DE LA META ANUAL

Rehabilitar espacios recreativos

TRIMESTRE: Octubre-Diciembre

META ANUAL	AVANCE TRIMESTRAL			AVANCE ACUMULADO		
	Programado	Alcanzado	EF%	Programado	Alcanzado	EF%
100.00	100.00	100.00	100.00	100.00	100.00	100.00

DESCRIPCIÓN DE RESULTADOS Y JUSTIFICACIÓN EN CASO DE VARIACIÓN SUPERIOR A ± 10 % RESPECTO A LO PROGRAMADO

EVALUACION DEL INDICADOR

DEPENDENCIA GENERAL: 101 DESARROLLO SOCIAL

DEPENDENCIA AUXILIAR: 143 Atención a la Juventud

ELABORÓ


ING. DIANA LIZBETH SALZAR VAZQUEZ

CILO SOCIAL

LIC. MARLENE JAVIER GONZALEZ

FECHA DE ELABORACION: 1/02/2023

Hoja: 449 de 583





MUNICIPIO DE ATTO: SAN JOSE DEL RINCÓN

PbRm-08b FICHA TECNICA DE SEGUIMIENTO DE INDICADORES 2022 DE GESTIÓN O ESTRATEGICO

TIPO DE FICHA: OSFEM

PILAR DE DESARROLLO/ EJE TRANSVERSAL: 1 Pilar 1: Social

TEMA DE DESARROLLO: Desarrollo humano incluyente, sin discriminación y libre de violencia

PROGRAMA PRESUPUESTARIO: 02060906 Oportunidades para los jóvenes

PROYECTO PRESUPUESTARIO: 020609060103 Promoción del desarrollo integral del adolescente

OBJETIVO DEL PROGRAMA PRESUPUESTARIO: Contiene acciones que se orientan a brindar más y mejores oportunidades a los jóvenes que les permitan alcanzar su desarrollo físico - mental adecuado, que les permita incorporarse a la sociedad de manera productiva.

DEPENDENCIA GENERAL: 101 DESARROLLO SOCIAL

DEPENDENCIA AUXILIAR: 143 Atención a la Juventud

ESTRUCTURA DEL INDICADOR

NOMBRE DEL INDICADOR: Porcentaje de cumplimiento en la emisión de convocatorias para becas.

FÓRMULA DEL CÁLCULO: (Número de convocatorias para otorgar becas publicadas / Total de convocatorias para otorgar becas programadas) *100

INTERPRETACIÓN:

DIMENSIÓN QUE ATIENDE: Eficiencia

FRECUENCIA DE MEDICIÓN:

Trimestral

DESCRIPCIÓN DEL FACTOR DE COMPARACIÓN:

AMBITO GEOGRAFICO:

COBERTURA:

LINEA BASE

Número: NA 1.1

COMPORTAMIENTO DE LAS VARIABLES DURANTE EL TRIMESTRE: Octubre-Diciembre

VARIABLE	UNIDAD DE MEDIDA	OPERACION	META ANUAL	AVANCE TRIMESTRAL			AVANCE ACUMULADO		
				Programado	%	Alcanzado	Programado	%	Alcanzado
Número de convocatorias para otorgar becas publicadas			0.00	0.00	0.00	0.00	0.00	0.00	0.00
Total de convocatorias para otorgar becas programadas			0.00	0.00	0.00	0.00	0.00	0.00	0.00

COMPORTAMIENTO DEL INDICADOR
DESCRIPCIÓN DE LA META ANUAL


TRIMESTRE: Octubre-Diciembre

META ANUAL	AVANCE TRIMESTRAL			AVANCE ACUMULADO		
	Programado	Alcanzado	EF%	Programado	Alcanzado	EF%
0.00	0.00	0.00	0.00	0.00	0.00	0.00

DESCRIPCIÓN DE RESULTADOS Y JUSTIFICACIÓN EN CASO DE VARIACIÓN SUPERIOR A ± 10 % RESPECTO A LO PROGRAMADO

EVALUACION DEL INDICADOR

DEPENDENCIA GENERAL: 101 DESARROLLO SOCIAL
DEPENDENCIA AUXILIAR: 143 Atención a la Juventud



ELABORÓ

ING. DIANA LIZBETH SALDAR VAZQUEZ

LIC. MARLENE JAVIER GONZALEZ

FECHA DE ELABORACION: 10/02/2023

Hoja: 450 de 583



MUNICIPIO DE ATTO: SAN JOSE DEL RINCON

PbRm-08b FICHA TECNICA DE SEGUIMIENTO DE INDICADORES 2022 DE GESTIÓN O ESTRATEGICO

TIPO DE FICHA: OSFEM

PILAR DE DESARROLLO/ EJE TRANSVERSAL: 1 Pilar 1: Social

TEMA DE DESARROLLO: Desarrollo humano incluyente, sin discriminación y libre de violencia

PROGRAMA PRESUPUESTARIO: 02080906 Oportunidades para los jóvenes

PROYECTO PRESUPUESTARIO: 020809060103 Promoción del desarrollo integral del adolescente

OBJETIVO DEL PROGRAMA PRESUPUESTARIO: Contiene acciones que se orientan a brindar más y mejores oportunidades a los jóvenes que les permitan alcanzar su desarrollo físico - mental adecuado, que les permita incorporarse a la sociedad de manera productiva.

DEPENDENCIA GENERAL: 101 DESARROLLO SOCIAL

DEPENDENCIA AUXILIAR: 143 Atención a la Juventud

ESTRUCTURA DEL INDICADOR

NOMBRE DEL INDICADOR: Porcentaje de solicitudes beneficiadas con becas.

FÓRMULA DEL CÁLCULO: (Número de solicitudes beneficiadas con beca / Total de solicitudes de beca recibidas) *100

INTERPRETACIÓN:

DIMENSIÓN QUE ATIENDE: Eficiencia

FRECUENCIA DE MEDICIÓN:

Trimestral

DESCRIPCIÓN DEL FACTOR DE COMPARACIÓN:

AMBITO GEOGRAFICO:

COBERTURA:

LINEA BASE

Numero: NA 12

COMPORTAMIENTO DE LAS VARIABLES DURANTE EL TRIMESTRE: Octubre-Diciembre

VARIABLE	UNIDAD DE MEDIDA	OPERACION	META ANUAL	AVANCE TRIMESTRAL			AVANCE ACUMULADO		
				Programado	%	Alcanzado	Programado	%	Alcanzado
Número de solicitudes beneficiadas con beca			0.00	0.00	0.00	0.00	0.00	0.00	0.00
Total de solicitudes de beca recibidas			0.00	0.00	0.00	0.00	0.00	0.00	0.00


COMPORTAMIENTO DEL INDICADOR
DESCRIPCIÓN DE LA METAANUAL

METAANUAL	TRIMESTRE: Octubre-Diciembre			AVANCE ACUMULADO		
	Programado	Alcanzado	EF%	Programado	Alcanzado	EF%
0.00	0.00	0.00	0.00	0.00	0.00	0.00

DESCRIPCIÓN DE RESULTADOS Y JUSTIFICACIÓN EN CASO DE VARIACIÓN SUPERIOR A ± 10 % RESPECTO A LO PROGRAMADO

EVALUACION DEL INDICADOR

DEPENDENCIA GENERAL: 101 DESARROLLO SOCIAL
DEPENDENCIA AUXILIAR: 143 Atención a la Juventud



ELABORÓ

ING. DIANA LIZBETH SALZAR VAZQUEZ

LIC. MARLENE IVARR GONZALEZ

FECHA DE ELABORACION: 10/02/2023

Hoja: 451 de 583



MUNICIPIO DE ATTO: SAN JOSE DEL RINCÓN

PbRm-08b FICHA TECNICA DE SEGUIMIENTO DE INDICADORES 2022 DE GESTIÓN O ESTRATEGICO

TIPO DE FICHA: OSFEM

PILAR DE DESARROLLO/EJE TRANSVERSAL: 1 Pilar 1: Social

TEMA DE DESARROLLO: Desarrollo humano incluyente, sin discriminación y libre de violencia

PROGRAMA PRESUPUESTARIO: 02060906 Oportunidades para los jóvenes

PROYECTO PRESUPUESTARIO: 020609060103 Promoción del desarrollo Integral del adolescente

OBJETIVO DEL PROGRAMA PRESUPUESTARIO: Contiene acciones que se orientan a brindar más y mejores oportunidades a los jóvenes que les permitan alcanzar su desarrollo físico - mental adecuado, que les permita incorporarse a la sociedad de manera productiva.

DEPENDENCIA GENERAL: 101 DESARROLLO SOCIAL

DEPENDENCIA AUXILIAR: 143 Atención a la Juventud

ESTRUCTURA DEL INDICADOR

NOMBRE DEL INDICADOR: Porcentaje de recursos otorgados mediante estímulos.

FORMULA DEL CÁLCULO: (Monto total de recursos otorgados mediante estímulos / Total de recursos programados a otorgar mediante estímulos) *100

INTERPRETACIÓN:

DIMENSIÓN QUE ATIENDE: Eficiencia

DESCRIPCIÓN DEL FACTOR DE COMPARACIÓN:

AMBITO GEOGRAFICO:

COBERTURA:

LINEA BASE

Numero: NA 1.3

FRECUENCIA DE MEDICIÓN: Trimestral

COMPORTAMIENTO DE LAS VARIABLES DURANTE EL TRIMESTRE: Octubre-Diciembre

VARIABLE	UNIDAD DE MEDIDA	OPERACION	META ANUAL	AVANCE TRIMESTRAL				AVANCE ACUMULADO			
				Programado	%	Alcanzado	%	Programado	%	Alcanzado	%
(Monto total de recursos otorgados mediante estímulos			0.00	0.00	0.00	0.00	0.00	0.00	0.00	0.00	0.00
Total de recursos programados a otorgar mediante estímulos			0.00	0.00	0.00	0.00	0.00	0.00	0.00	0.00	0.00

COMPORTAMIENTO DEL INDICADOR
DESCRIPCIÓN DE LA META ANUAL

TRIMESTRE: Octubre-Diciembre


META ANUAL	AVANCE TRIMESTRAL				AVANCE ACUMULADO			
	Programado	Alcanzado	EF%	SEMAFORO	Programado	Alcanzado	EF%	SEMAFORO
0.00	0.00	0.00	0.00		0.00	0.00	0.00	

DESCRIPCIÓN DE RESULTADOS Y JUSTIFICACIÓN EN CASO DE VARIACIÓN SUPERIOR A ± 10 % RESPECTO A LO PROGRAMADO

EVALUACION DEL INDICADOR

DEPENDENCIA GENERAL: 101 DESARROLLO SOCIAL
DEPENDENCIA AUXILIAR: 143 Atención a la Juventud

ELABORÓ:
ING. DIANA LIZBETH SALAZAR VAZQUEZ



VALIDÓ:
LIC. MARLENE GONZALEZ

FECHA DE ELABORACION: 10/02/2023

Hoja: 452 de 593



MUNICIPIO DE ATTO: **SAN JOSE DEL RINCON**

PORm-08b FICHA TECNICA DE SEGUIMIENTO DE INDICADORES 2022 DE GESTIÓN O ESTRATEGICO

TIPO DE FICHA: OSFEM

PILAR DE DESARROLLO / EJE TRANSVERSAL: 1 Pilar 1: Social

TEMA DE DESARROLLO: Desarrollo humano incluyente, sin discriminación y libre de violencia

PROGRAMA PRESUPUESTARIO: **02060806 Oportunidades para los jóvenes**

PROYECTO PRESUPUESTARIO: 020608060103 Promoción del desarrollo integral del adolescente

OBJETIVO DEL PROGRAMA PRESUPUESTARIO: Contiene acciones que se orientan a brindar más y mejores oportunidades a los jóvenes que les permitan alcanzar su desarrollo físico - mental adecuado, que les permita incorporarse a la sociedad de manera productiva.

DEPENDENCIA GENERAL: 101 DESARROLLO SOCIAL

DEPENDENCIA AUXILIAR: 143 Atención a la Juventud

ESTRUCTURA DEL INDICADOR

NOMBRE DEL INDICADOR: Porcentaje de actividades de orientación vocacional realizadas.

FORMULA DEL CÁLCULO: (Actividades de orientación vocacional realizadas/Actividades de orientación vocacional programadas) * 100

INTERPRETACION: Porcentaje de población beneficiada

DIMENSION QUE ATIENDE: Eficiencia

FRECUENCIA DE MEDICIÓN:

Trimestral

DESCRIPCIÓN DEL FACTOR DE COMPARACIÓN: Municipal

AMBITO GEOGRAFICO: Rural

COBERTURA: 400 Jóvenes

LÍNEA BASE: 0

Número: NA 21

COMPORTAMIENTO DE LAS VARIABLES DURANTE EL TRIMESTRE: Octubre-Diciembre

VARIABLE	UNIDAD DE MEDIDA	OPERACION	META ANUAL	AVANCE TRIMESTRAL				AVANCE ACUMULADO			
				Programado	%	Alcanzado	%	Programado	%	Alcanzado	%
(Actividades de orientación vocacional realizadas)	Pláticas	Sumable	8.00	2.00	25.00	0.00	0.00	8.00	100.00	20.00	250.00
(Actividades de orientación vocacional programadas)	Pláticas	Sumable	8.00	2.00	25.00	2.00	100.00	8.00	100.00	8.00	100.00

COMPORTAMIENTO DEL INDICADOR
DESCRIPCIÓN DE LA METAANUAL

Cubrir las metas programadas

TRIMESTRE: Octubre-Diciembre

METAANUAL	AVANCE TRIMESTRAL				AVANCE ACUMULADO			
	Programado	Alcanzado	EF%	SEMAFORO	Programado	Alcanzado	EF%	SEMAFORO
100.00	100.00	0.00	0.00	ROJO	100.00	250.00	250.00	ROJO

DESCRIPCIÓN DE RESULTADOS Y JUSTIFICACIÓN EN CASO DE VARIACIÓN SUPERIOR A ± 10 % RESPECTO A LO PROGRAMADO

EVALUACION DEL INDICADOR


Se planea una plática en coordinación con la psicóloga de URIS para tener una mejor explicación acerca del tema a exponer y así lograr, según la meta trimestral.

DEPENDENCIA GENERAL: 101 DESARROLLO SOCIAL

DEPENDENCIA AUXILIAR: 143 Atención a la Juventud

ELABORÓ

ING. DIANA LIBRETH SALTAR VAZQUEZ



LIC. MARLEM MAVER GONZALEZ

FECHA DE ELABORACION: 10/02/2023

Hoja: 453 de 563



MUNICIPIO DE AVTO: SAN JOSE DEL RINCON

PBRm-08b FICHA TECNICA DE SEGUIMIENTO DE INDICADORES 2022 DE GESTIÓN O ESTRATEGICO

TIPO DE FICHA: OSFEM

PILAR DE DESARROLLO/EJE TRANSVERSAL: 1 Pilar 1: Social

TEMA DE DESARROLLO: Desarrollo humano incluyente, sin discriminación y libre de violencia

PROGRAMA PRESUPUESTARIO: 02060806 Oportunidades para los jóvenes

PROYECTO PRESUPUESTARIO: 020608060103 Promoción del desarrollo integral del adolescente

OBJETIVO DEL PROGRAMA PRESUPUESTARIO: Contiene acciones que se orientan a brindar más y mejores oportunidades a los jóvenes que les permitan alcanzar su desarrollo físico - mental adecuado, que les permita incorporarse a la sociedad de manera productiva.

DEPENDENCIA GENERAL: 01 DESARROLLO SOCIAL

DEPENDENCIA AUXILIAR: 143 Atención a la Juventud

ESTRUCTURA DEL INDICADOR

NOMBRE DEL INDICADOR: Porcentaje de dictaminación de proyectos participantes en concursos.

FORMULA DEL CÁLCULO: (Proyectos participantes en concursos dictaminados / Proyectos participantes en concursos recibidos) *100

INTERPRETACIÓN:

DIMENSIÓN QUE ATIENDE: Eficiencia

DESCRIPCIÓN DEL FACTOR DE COMPARACIÓN:

AMBITO GEOGRAFICO:

COBERTURA:

LINEA BASE

Numero: NA 22

FRECUENCIA DE MEDICIÓN: Trimestral

COMPORTAMIENTO DE LAS VARIABLES DURANTE EL TRIMESTRE: Octubre-Diciembre

VARIABLE	UNIDAD DE MEDIDA	OPERACION	META ANUAL	AVANCE TRIMESTRAL			AVANCE ACUMULADO		
				Programado	%	Alcanzado	Programado	%	Alcanzado
Proyectos participantes en concursos dictaminados			0.00	0.00	0.00	0.00	0.00	0.00	0.00
Proyectos participantes en concursos recibidos			0.00	0.00	0.00	0.00	0.00	0.00	0.00

COMPORTAMIENTO DEL INDICADOR
DESCRIPCION DE LA METAANUAL


TRIMESTRE: Octubre-Diciembre

META ANUAL	AVANCE TRIMESTRAL			AVANCE ACUMULADO		
	Programado	Alcanzado	EF%	Programado	Alcanzado	EF%
0.00	0.00	0.00	0.00	0.00	0.00	0.00

DESCRIPCION DE RESULTADOS Y JUSTIFICACION EN CASO DE VARIACION SUPERIOR A ± 10 % RESPECTO A LO PROGRAMADO

EVALUACION DEL INDICADOR

DEPENDENCIA GENERAL: 01 DESARROLLO SOCIAL
DEPENDENCIA AUXILIAR: 143 Atención a la Juventud



ELABORÓ

ING. DIANA LIZBETH SALZAR VAZQUEZ

REVISÓ

LIC. MARLENE JIMÉNEZ GONZÁLEZ

FECHA DE ELABORACION: 10/02/2023

Hoja: 454 de 563



MUNICIPIO DE ATO: SAN JOSE DEL RINCON

PDRm-08b FICHA TECNICA DE SEGUIMIENTO DE INDICADORES 2022 DE GESTIÓN O ESTRATEGICO

TIPO DE FICHA: OSFEM

PILAR DE DESARROLLO / EJE TRANSVERSAL: 1 Pilar 1: Social

TEMA DE DESARROLLO: Desarrollo humano incluyendo, sin discriminación y libre de violencia

PROGRAMA PRESUPUESTARIO: 02060806 Oportunidades para los jóvenes

PROYECTO PRESUPUESTARIO: 020608060703 Promoción del desarrollo integral del adolescente

OBJETIVO DEL PROGRAMA PRESUPUESTARIO: Contiene acciones que se orientan a brindar más y mejores oportunidades a los jóvenes que les permitan alcanzar su desarrollo físico - mental adecuado, que les permita incorporarse a la sociedad de manera productiva.

DEPENDENCIA GENERAL: 101 DESARROLLO SOCIAL

DEPENDENCIA AUXILIAR: 143 Atención a la Juventud

ESTRUCTURA DEL INDICADOR

NOMBRE DEL INDICADOR: Porcentaje de jóvenes participantes en concursos beneficiados con estímulos.

FÓRMULA DEL CÁLCULO: (Jóvenes participantes en concursos que reciben estímulos/Jóvenes participantes en concursos) *100

INTERPRETACIÓN: Jóvenes participantes en concursos

DIMENSIÓN QUE ATIENDE: Eficiencia

DESCRIPCIÓN DEL FACTOR DE COMPARACIÓN: Municipal

AMBITO GEOGRAFICO: Rural

COBERTURA: 100 Jóvenes

LÍNEA BASE: 0

Numero: NA 23

FRECUENCIA DE MEDICIÓN: Trimestral

COMPORTAMIENTO DE LAS VARIABLES DURANTE EL TRIMESTRE: Octubre-Diciembre

VARIABLE	UNIDAD DE MEDIDA	OPERACION	META ANUAL	AVANCE TRIMESTRAL		AVANCE ACUMULADO			
				Programado	%	Programado	%		
Jóvenes participantes en concursos que reciben estímulos	Concurso	Sumable	6.00	1.00	16.67	4.00	400.00	6.00	100.00
Jóvenes participantes en concursos	Concurso	Sumable	6.00	1.00	16.67	1.00	100.00	6.00	100.00

COMPORTAMIENTO DEL INDICADOR
DESCRIPCIÓN DE LA META ANUAL

Jóvenes participantes en concursos


TRIMESTRE: Octubre-Diciembre

META ANUAL	AVANCE TRIMESTRAL		AVANCE ACUMULADO	
	Programado	Alcanzado	Programado	Alcanzado
100.00	100.00	400.00	100.00	120.00

DESCRIPCIÓN DE RESULTADOS Y JUSTIFICACIÓN EN CASO DE VARIACIÓN SUPERIOR A ± 10 % RESPECTO A LO PROGRAMADO
No se llevó a cabo el concurso debido a que se hizo cambio del titular del departamento

EVALUACION DEL INDICADOR

DEPENDENCIA GENERAL: 101 DESARROLLO SOCIAL
DEPENDENCIA AUXILIAR: 143 Atención a la Juventud



ELABORADO

ING. DIANA LIZBETH SALTZAR VAZQUEZ

VOLEADO
LIC. MARLEM SÁVIER GONZÁLEZ

FECHA DE ELABORACIÓN: 10/02/2023

Hoja: 455 de 563



MUNICIPIO DE ATO: SAN JOSE DEL RINCON

Pbrm-08b FICHA TECNICA DE SEGUIMIENTO DE INDICADORES 2022 DE GESTIÓN O ESTRATEGICO

TIPO DE FICHA: OSTEM

PLAR DE DESARROLLO / EJE TRANSVERSAL: 1 Pilar 1: Social

TEMA DE DESARROLLO: Desarrollo humano incluyente, sin discriminación y libre de violencia

PROGRAMA PRESUPUESTARIO: 02060806 Oportunidades para los jóvenes

PROYECTO PRESUPUESTARIO: 020608060103 Promoción del desarrollo integral del adolescente

OBJETIVO DEL PROGRAMA PRESUPUESTARIO: Contiene acciones que se orientan a brindar más y mejores oportunidades a los jóvenes que les permitan alcanzar su desarrollo físico - mental adecuado, que les permita incorporarse a la sociedad de manera productiva.

DEPENDENCIA GENERAL: 101 DESARROLLO SOCIAL

DEPENDENCIA AUXILIAR: 143 Atención a la Juventud

ESTRUCTURA DEL INDICADOR

NOMBRE DEL INDICADOR: Porcentaje de convocatorias emitidas bajo la modalidad de joven emprendedor.

FORMULA DEL CÁLCULO: (Número de convocatorias emitidas bajo la modalidad de joven emprendedor / Total de convocatorias bajo la modalidad de joven emprendedor programadas) *100

INTERPRETACIÓN:

DIMENSIÓN QUE ATIENDE: Eficiencia

FRECUENCIA DE MEDICIÓN:

Trimestral

DESCRIPCIÓN DEL FACTOR DE COMPARACIÓN:

AMBITO GEOGRAFICO:

COBERTURA:

LINEA BASE

Numero: NA 3.1

COMPORTAMIENTO DE LAS VARIABLES DURANTE EL TRIMESTRE: Octubre-Diciembre

VARIABLE	UNIDAD DE MEDIDA	OPERACION	META ANUAL	AVANCE TRIMESTRAL				AVANCE ACUMULADO			
				Programado	%	Alcanzado	%	Programado	%	Alcanzado	%
Número de convocatorias emitidas bajo la modalidad de joven emprendedor			0.00	0.00	0.00	0.00	0.00	0.00	0.00	0.00	0.00
Total de convocatorias bajo la modalidad de joven emprendedor programadas			0.00	0.00	0.00	0.00	0.00	0.00	0.00	0.00	0.00

COMPORTAMIENTO DEL INDICADOR
DESCRIPCIÓN DE LA META ANUAL

META ANUAL	TRIMESTRE: Octubre-Diciembre						
	AVANCE TRIMESTRAL		AVANCE ACUMULADO				
Programado	Alcanzado	EF%	SEMAFORO	Programado	Alcanzado	EF%	SEMAFORO
0.00	0.00	0.00	0.00	0.00	0.00	0.00	0.00

DESCRIPCIÓN DE RESULTADOS Y JUSTIFICACIÓN EN CASO DE VARIACIÓN SUPERIOR A ± 10 % RESPECTO A LO PROGRAMADO

EVALUACION DEL INDICADOR

DEPENDENCIA GENERAL: 101 DESARROLLO SOCIAL
DEPENDENCIA AUXILIAR: 143 Atención a la Juventud



ELABORÓ

ING. DIANA LIZBETH SALAZAR VAZQUEZ

VOYÓ

LIC. MARLEM JAVIER GONZALEZ

FECHA DE ELABORACION: 10/02/2023

Hoja: 456 de 563



MUNICIPIO DE ATO: SAN JOSE DEL RINCON

Pbrm-08b FICHA TECNICA DE SEGUIMIENTO DE INDICADORES 2022 DE GESTIÓN O ESTRATEGICO

TIPO DE FICHA: OSFEM

PILAR DE DESARROLLO/ EJE TRANSVERSAL: 1 Pilar 1: Social

TEMA DE DESARROLLO: Desarrollo humano incluyente, sin discriminación y libre de violencia

PROGRAMA PRESUPUESTARIO: 02080806 Oportunidades para los jóvenes

PROYECTO PRESUPUESTARIO: 020609060103 Promoción del desarrollo integral del adolescente

OBJETIVO DEL PROGRAMA PRESUPUESTARIO: Contiene acciones que se orientan a brindar más y mejores oportunidades a los jóvenes que les permitan alcanzar su desarrollo físico - mental adecuado, que les permita incorporarse a la sociedad de manera productiva.

DEPENDENCIA GENERAL: 101 DESARROLLO SOCIAL

DEPENDENCIA AUXILIAR: 143 Atención a la Juventud

ESTRUCTURA DEL INDICADOR

NOMBRE DEL INDICADOR: Porcentaje de estímulos gestionados que fueron entregados bajo la modalidad de joven emprendedor.

FÓRMULA DEL CÁLCULO: (Número de estímulos gestionados que fueron entregados bajo la modalidad de joven emprendedor /Estímulos gestionados) *100

INTERPRETACIÓN:

DIMENSIÓN QUE ATIENDE: Eficiencia

FRECUENCIA DE MEDICIÓN:

Trimestral

DESCRIPCIÓN DEL FACTOR DE COMPARACIÓN:

AMBITO GEOGRAFICO:

COBERTURA:

LÍNEA BASE

Número: NA 32

COMPORTAMIENTO DE LAS VARIABLES DURANTE EL TRIMESTRE: Octubre-Diciembre

VARIABLE	UNIDAD DE MEDIDA	OPERACION	META ANUAL	AVANCE TRIMESTRAL			AVANCE ACUMULADO		
				Programado	%	Alcanzado	Programado	%	Alcanzado
Número de estímulos gestionados que fueron entregados bajo la modalidad de joven emprendedor			0.00	0.00	0.00	0.00	0.00	0.00	0.00
Estímulos gestionados			0.00	0.00	0.00	0.00	0.00	0.00	0.00

COMPORTAMIENTO DEL INDICADOR
DESCRIPCIÓN DE LA METAANUAL

TRIMESTRE: Octubre-Diciembre

METAANUAL	AVANCE TRIMESTRAL			AVANCE ACUMULADO		
	Programado	Alcanzado	Ef%	Programado	Alcanzado	Ef%
0.00	0.00	0.00	0.00	0.00	0.00	0.00

DESCRIPCIÓN DE RESULTADOS Y JUSTIFICACIÓN EN CASO DE VARIACIÓN SUPERIOR A ± 10 % RESPECTO A LO PROGRAMADO

EVALUACION DEL INDICADOR

DEPENDENCIA GENERAL: 101 DESARROLLO SOCIAL
DEPENDENCIA AUXILIAR: 143 Atención a la Juventud

ELABORÓ:

ING. DIANA LIZBETH SALAZAR VAZQUEZ

SECRETARÍA DE DESARROLLO SOCIAL

VERIFICÓ:

LIC. MARILEM IVER GONZALEZ



MUNICIPIO DE ATO: SAN JOSE DEL RINCÓN

PbRm-08b FICHA TECNICA DE SEGUIMIENTO DE INDICADORES 2022 DE GESTIÓN O ESTRATEGICO

TIPO DE FICHA: OSFEM

PILAR DE DESARROLLO/ EJE TRANSVERSAL: 1 Pilar 1: Social

TEMA DE DESARROLLO: Desarrollo humano incluyente, sin discriminación y libre de violencia

PROGRAMA PRESUPUESTARIO: **02060906 Oportunidades para los jóvenes**

PROYECTO PRESUPUESTARIO: 020609060103 Promoción del desarrollo integral del adolescente

OBJETIVO DEL PROGRAMA PRESUPUESTARIO: Contiene acciones que se orientan a brindar más y mejores oportunidades a los jóvenes que les permitan alcanzar su desarrollo físico - mental adecuado, que les permita incorporarse a la sociedad de manera productiva.

DEPENDENCIA GENERAL: 101 DESARROLLO SOCIAL

DEPENDENCIA AUXILIAR: 143 Atención a la Juventud

ESTRUCTURA DEL INDICADOR

NOMBRE DEL INDICADOR: Porcentaje en la dictaminación técnica de proyectos bajo la modalidad de joven emprendedor.

FORMULA DEL CÁLCULO: (Proyectos bajo la modalidad de joven emprendedor dictaminados/Proyectos bajo la modalidad de joven emprendedor recibidos) *100

INTERPRETACIÓN:

DIMENSIÓN QUE ATIENDE: Eficiencia

FRECUENCIA DE MEDICIÓN:

Trimestral

DESCRIPCIÓN DEL FACTOR DE COMPARACIÓN:

AMBITO GEOGRAFICO:

COBERTURA:

LINEA BASE

Numero: NA 3.3

COMPORTAMIENTO DE LAS VARIABLES DURANTE EL TRIMESTRE: Octubre-Diciembre

VARIABLE	UNIDAD DE MEDIDA	OPERACION	META ANUAL	AVANCE TRIMESTRAL			AVANCE ACUMULADO		
				Programado	%	Alcanzado	Programado	%	Alcanzado
Proyectos bajo la modalidad de joven emprendedor dictaminados			0.00	0.00	0.00	0.00	0.00	0.00	0.00
Proyectos bajo la modalidad de joven emprendedor recibidos			0.00	0.00	0.00	0.00	0.00	0.00	0.00

**COMPORTAMIENTO DEL INDICADOR
DESCRIPCION DE LA METAANUAL**

META ANUAL	TRIMESTRE: Octubre-Diciembre			AVANCE ACUMULADO		
	Programado	Alcanzado	EF%	Programado	Alcanzado	EF%
0.00	0.00	0.00	0.00	0.00	0.00	0.00

DESCRIPCION DE RESULTADOS Y JUSTIFICACION EN CASO DE VARIACION SUPERIOR A ± 10 % RESPECTO A LO PROGRAMADO

EVALUACION DEL INDICADOR

DEPENDENCIA GENERAL: 101 DESARROLLO SOCIAL
DEPENDENCIA AUXILIAR: 143 Atención a la Juventud

ELABORADO:

ING. DIANA LIZBETH SALAZAR VAZQUEZ

ELABORADO:

LIC. MARLENY AMER GONZALEZ



MUNICIPIO DE ATTO: SAN JOSE DEL RINCON

PdRm-08b FICHA TECNICA DE SEGUIMIENTO DE INDICADORES 2022 DE GESTIÓN O ESTRATEGICO

TIPO DE FICHA: OSFEM

PILAR DE DESARROLLO / EJE TRANSVERSAL: 1 Pilar 1: Social

TEMA DE DESARROLLO: Desarrollo humano incluyente, sin discriminación y libre de violencia

PROGRAMA PRESUPUESTARIO: 02060806 Oportunidades para los jóvenes

PROYECTO PRESUPUESTARIO: 020608060103 Promoción del desarrollo integral del adolescente

OBJETIVO DEL PROGRAMA PRESUPUESTARIO: Contiene acciones que se orientan a brindar más y mejores oportunidades a los jóvenes que les permitan alcanzar su desarrollo físico - mental adecuado, que les permita incorporarse a la sociedad de manera productiva.

DEPENDENCIA GENERAL: 101 DESARROLLO SOCIAL

DEPENDENCIA AUXILIAR: 143 Atención a la Juventud

ESTRUCTURA DEL INDICADOR

NOMBRE DEL INDICADOR: Porcentaje de cumplimiento en la elaboración del Programa de concertación y rehabilitación de lugares de esparcimiento y deportivos.

FÓRMULA DEL CÁLCULO: (Programa de concertación y rehabilitación de lugares de esparcimiento y deportivos elaborado / Programa de concertación y rehabilitación de lugares de esparcimiento y deportivos programado) *100

INTERPRETACIÓN: Programa de concertación y rehabilitación

DIMENSIÓN QUE ATIENDE: Eficiencia

FRECUENCIA DE MEDICIÓN: Trimestral

DESCRIPCIÓN DEL FACTOR DE COMPARACIÓN: Municipal

AMBITO GEOGRAFICO: Rural

COBERTURA: Población de la comunidad

LINEA BASE: 0

Numero: NA 4.1

COMPORTAMIENTO DE LAS VARIABLES DURANTE EL TRIMESTRE: Octubre-Diciembre

VARIABLE	UNIDAD DE MEDIDA	OPERACION	META ANUAL	AVANCE TRIMESTRAL			AVANCE ACUMULADO			
				Programado	%	Alcanzado	Programado	%	Alcanzado	%
Programa de concertación y rehabilitación de lugares de esparcimiento y deportivos elaborado	Programa	Sumable	1.00	0.00	0.00	0.00	1.00	100.00	1.00	100.00
Programa de concertación y rehabilitación de lugares de esparcimiento y deportivos programado	Programa	Sumable	1.00	0.00	0.00	0.00	1.00	100.00	1.00	100.00

COMPORTAMIENTO DEL INDICADOR
DESCRIPCIÓN DE LA META ANUAL

Programa de concertación y rehabilitación

TRIMESTRE: Octubre-Diciembre

META ANUAL	AVANCE TRIMESTRAL			AVANCE ACUMULADO		
	Programado	Alcanzado	EF%	Programado	Alcanzado	EF%
100.00	0.00	0.00	0.00	100.00	100.00	100.00


DESCRIPCIÓN DE RESULTADOS Y JUSTIFICACIÓN EN CASO DE VARIACIÓN SUPERIOR A ± 10% RESPECTO A LO PROGRAMADO

EVALUACION DEL INDICADOR

Se llevará acabo el programa de acuerdo al orden definido en la elaboración del mismo

DEPENDENCIA GENERAL: 101 DESARROLLO SOCIAL

DEPENDENCIA AUXILIAR: 143 Atención a la Juventud



ELABORÓ

ING. DIANA LIZBETH SALAZAR VAZQUEZ

VALIDÓ

LIC. MARLEM NAVIER GONZALEZ



MUNICIPIO DE ATO: SAN JOSE DEL RINCON

Pbrm-08b FICHA TECNICA DE SEGUIMIENTO DE INDICADORES 2022 DE GESTIÓN O ESTRATEGICO

TIPO DE FICHA: OSFEM

PILAR DE DESARROLLO / EJE TRANSVERSAL: 1 Pilar 1: Social

TEMA DE DESARROLLO: Desarrollo humano incluyendo, sin discriminación y libre de violencia

PROGRAMA PRESUPUESTARIO: 02060806 Oportunidades para los jóvenes

PROYECTO PRESUPUESTARIO: 020608060103 Promoción del desarrollo integral del adolescente

OBJETIVO DEL PROGRAMA PRESUPUESTARIO: Contiene acciones que se orientan a brindar más y mejores oportunidades a los jóvenes que les permitan alcanzar su desarrollo físico - mental adecuado, que les permita incorporarse a la sociedad de manera productiva.

DEPENDENCIA GENERAL: 101 DESARROLLO SOCIAL

DEPENDENCIA AUXILIAR: 143 Atención a la Juventud

ESTRUCTURA DEL INDICADOR

NOMBRE DEL INDICADOR: Porcentaje de actividades recreativas y deportivas realizadas.

FORMULA DEL CÁLCULO: (Actividades recreativas y deportivas realizadas/Actividades recreativas y deportivas programadas)*100

INTERPRETACION: Actividades recreativas y deportivas

DIMENSION QUE ATENDE: Eficiencia

DESCRIPCION DEL FACTOR DE COMPARACION: Municipal

AMBITO GEOGRAFICO: Rural

COBERTURA: 40 Jóvenes

LINEA BASE: 0

Numero: NA 4.2

FRECUENCIA DE MEDICION: Trimestral

COMPORTAMIENTO DE LAS VARIABLES DURANTE EL TRIMESTRE: Octubre-Diciembre

VARIABLE	UNIDAD DE MEDIDA	OPERACION	META ANUAL	AVANCE TRIMESTRAL		AVANCE ACUMULADO					
				Programado	%	Alcanzado	%	Alcanzado	%		
Actividades recreativas y deportivas realizadas	Tomos	Sumable	3.00	1.00	33.33	2.00	200.00	3.00	100.00	3.00	100.00
Actividades recreativas y deportivas programadas	Tomos	Sumable	3.00	1.00	33.33	1.00	100.00	3.00	100.00	3.00	100.00

COMPORTAMIENTO DEL INDICADOR
DESCRIPCION DE LA METAANUAL

Actividades recreativas y deportivas

TRIMESTRE: Octubre-Diciembre

META ANUAL	AVANCE TRIMESTRAL			AVANCE ACUMULADO		
	Programado	Alcanzado	EF%	Programado	Alcanzado	EF%
100.00	100.00	200.00	200.00	VERDE	100.00	100.00

DESCRIPCION DE RESULTADOS Y JUSTIFICACION EN CASO DE VARIACION SUPERIOR A ± 10% RESPECTO A LO PROGRAMADO

EVALUACION DEL INDICADOR

Se realizarán los tomos respectivos a los trimestres correspondientes

DEPENDENCIA GENERAL: 101 DESARROLLO SOCIAL

DEPENDENCIA AUXILIAR: 143 Atención a la Juventud



ELABORA

ING. DIANA LIZBETH SALAZAR VAZQUEZ

VOBO

U.C. MARLEM JAVIER GONZALEZ

FECHA DE ELABORACION: 10/02/2023

Hoja: 480 de 563



MUNICIPIO DE ATO: SAN JOSE DEL RINCON

Pbrm-08b FICHA TECNICA DE SEGUIMIENTO DE INDICADORES 2022 DE GESTIÓN O ESTRATEGICO

TIPO DE FICHA: OSFEM

PILAR DE DESARROLLO/ EJE TRANSVERSAL: 4 Pilar 4: Seguridad

TEMA DE DESARROLLO: Seguridad con visión ciudadana.

PROGRAMA PRESUPUESTARIO: 01070401 Coordinación Interjurisdiccional para la seguridad pública

PROYECTO PRESUPUESTARIO: 0107040101 Acciones del programa nacional de seguridad pública

OBJETIVO DEL PROGRAMA PRESUPUESTARIO: Se orienta a la coordinación de acciones municipales que permitan eficientar los mecanismos en materia de seguridad pública con apego a la legalidad que garantice el logro de objetivos gubernamentales.

DEPENDENCIA GENERAL: 000 SEGURIDAD PÚBLICA Y TRANSITO

DEPENDENCIA AUXILIAR: 159 Secretaría Técnica de Seguridad Pública

ESTRUCTURA DEL INDICADOR

NOMBRE DEL INDICADOR: Tasa de variación en la disminución anual de delitos.
FORMULA DEL CALCULO: ((Disminución de los delitos en el año actual/Disminución de los delitos en el año anterior)-1)*100
INTERPRETACIÓN: Se pretende medir la tasa de disminución de delitos durante el año actual

FRECUENCIA DE MEDICIÓN: Anual

DIMENSIÓN QUE ATIENDE: Eficiencia

DESCRIPCIÓN DEL FACTOR DE COMPARACIÓN: Municipal

AMBITO GEOGRAFICO: RURAL

COBERTURA: 100082

LÍNEA BASE: 0

Numero: NF 1

COMPORTAMIENTO DE LAS VARIABLES DURANTE EL TRIMESTRE: Octubre-Diciembre

VARIABLE	UNIDAD DE MEDIDA	OPERACION	META ANUAL	AVANCE TRIMESTRAL		AVANCE ACUMULADO	
				Programado	% Alcanzado	Programado	% Alcanzado
Disminución de los delitos en el año actual	Operativo	Sumable	25.00	25.00	100.00	25.00	100.00
Disminución de los delitos en el año anterior	Operativo	Sumable	25.00	25.00	100.00	25.00	100.00

COMPORTAMIENTO DEL INDICADOR
DESCRIPCIÓN DE LA METAANUAL

Se pretende medir la tasa de disminución de delitos durante el año actual

TRIMESTRE: Octubre-Diciembre

METAANUAL	AVANCE TRIMESTRAL			AVANCE ACUMULADO		
	Programado	Alcanzado	EF%	Programado	Alcanzado	EF%
0.00	0.00	0.00	0.00	0.00	0.00	0.00

DESCRIPCIÓN DE RESULTADOS Y JUSTIFICACIÓN EN CASO DE VARIACIÓN SUPERIOR A ± 10 % RESPECTO A LO PROGRAMADO
disminución de delitos durante el año actual

EVALUACION DEL INDICADOR

SE CUMPLE CON LA META

DEPENDENCIA GENERAL:

DEPENDENCIA AUXILIAR:

000 SEGURIDAD PÚBLICA Y TRANSITO

159 Secretaría Técnica de Seguridad Pública

ELABORÓ:

LIC. EDUARDO VILCHIS SECRETARIO

C. ARTURO BELDÁN SALAZAR



MUNICIPIO DE AYTO: SAN JOSE DEL RINCON

PbRm-08b FICHA TECNICA DE SEGUIMIENTO DE INDICADORES 2022 DE GESTIÓN O ESTRATEGICO

TIPO DE FICHA: OSFEM

PILAR DE DESARROLLO/ EJE TRANSVERSAL: 4 Pilar 4: Seguridad

TEMA DE DESARROLLO: Seguridad con visión ciudadana.

PROGRAMA PRESUPUESTARIO: 01070401 Coordinación Intergubernamental para la seguridad pública

PROYECTO PRESUPUESTARIO: 0107040101 Acciones del programa nacional de seguridad pública

OBJETIVO DEL PROGRAMA PRESUPUESTARIO: Se orienta a la coordinación de acciones municipales que permitan eficientar los mecanismos en materia de seguridad pública con apego a la legalidad que garantice el logro de objetivos gubernamentales.

DEPENDENCIA GENERAL: Q00 SEGURIDAD PÚBLICA Y TRANSITO

DEPENDENCIA AUXILIAR: 159 Secretaría Técnica de Seguridad Pública

ESTRUCTURA DEL INDICADOR

NOMBRE DEL INDICADOR: Tasa de variación en la implementación de acciones intergubernamentales en materia de seguridad pública.

FÓRMULA DEL CÁLCULO: ((Acciones intergubernamentales implementadas en materia de seguridad pública en el año actual/Acciones intergubernamentales implementadas en materia de seguridad pública en el año anterior)-1)*100

INTERPRETACIÓN: Se pretende medir el aumento de acciones gubernamentales

DIMENSIÓN QUE ATENDE: Eficiencia FRECUENCIA DE MEDICIÓN: Anual

DESCRIPCIÓN DEL FACTOR DE COMPARACIÓN: Municipal

AMBITO GEOGRAFICO: RURAL

COBERTURA: 100082

LÍNEA BASE: 0

Numero: NP 1

COMPORTAMIENTO DE LAS VARIABLES DURANTE EL TRIMESTRE: Octubre-Diciembre

VARIABLE	UNIDAD DE MEDIDA	OPERACION	META ANUAL	AVANCE TRIMESTRAL		AVANCE ACUMULADO	
				Programado	%	Programado	%
Acciones intergubernamentales implementadas en materia de seguridad pública en el año actual	Operativo	Sumable	25.00	25.00	100.00	25.00	100.00
Acciones intergubernamentales implementadas en materia de seguridad pública en el año anterior	Operativo	Sumable	25.00	25.00	100.00	25.00	100.00

COMPORTAMIENTO DEL INDICADOR DESCRIPCION DE LA META ANUAL

Se pretende medir el aumento de acciones gubernamentales

TRIMESTRE: Octubre-Diciembre

META ANUAL	AVANCE TRIMESTRAL			AVANCE ACUMULADO		
	Programado	Alcanzado	EF%	Programado	Alcanzado	EF%
0.00	0.00	0.00	0.00	0.00	0.00	0.00

DESCRIPCION DE RESULTADOS Y JUSTIFICACION EN CASO DE VARIACION SUPERIOR A ± 10 % RESPECTO A LO PROGRAMADO

EVALUACION DEL INDICADOR

SE CUMPLE

DEPENDENCIA GENERAL: Q00 SEGURIDAD PÚBLICA Y TRANSITO

DEPENDENCIA AUXILIAR: 159 Secretaría Técnica de Seguridad Pública

ELABORÓ
LIC. EDUARDO VILCHES SECRETARIO

VO. BO.
C. ARTURO ROLDAN SALAZAR



MUNICIPIO DE ATO: SAN JOSE DEL RINCON

Pbrm-08b FICHA TECNICA DE SEGUIMIENTO DE INDICADORES 2022 DE GESTIÓN O ESTRATEGICO

TIPO DE FICHA: OSFEM

PILAR DE DESARROLLO/ EJE TRANSVERSAL: 4 Pilar 4: Seguridad

TEMA DE DESARROLLO: Seguridad con visión ciudadana.

PROGRAMA PRESUPUESTARIO: 01070401 Coordinación Intergubernamental para la seguridad pública

PROYECTO PRESUPUESTARIO: 010704010101 Acciones del programa nacional de seguridad pública

OBJETIVO DEL PROGRAMA PRESUPUESTARIO: Se orienta a la coordinación de acciones municipales que permitan eficientar los mecanismos en materia de seguridad pública con apego a la legalidad que garantice el logro de objetivos gubernamentales.

DEPENDENCIA GENERAL: Q00 SEGURIDAD PUBLICA Y TRANSITO

DEPENDENCIA AUXILIAR: 159 Secretaría Técnica de Seguridad Pública

ESTRUCTURA DEL INDICADOR

NOMBRE DEL INDICADOR: Porcentaje de cumplimiento de los acuerdos del Consejo Regional de Seguridad Pública.

FÓRMULA DEL CÁLCULO: (Acuerdos cumplidos en el seno del Consejo Regional de Seguridad Pública/Acuerdos registrados en el seno del Consejo Regional de Seguridad Pública) *100

INTERPRETACIÓN: Se pretende medir el cumplimiento de acuerdos ante el consejo de seguridad

DIMENSIÓN QUE ATIENDE: Eficiencia

FRECUENCIA DE MEDICIÓN:

Semestral

DESCRIPCIÓN DEL FACTOR DE COMPARACIÓN: Municipal

AMBITO GEOGRAFICO: RURAL

COBERTURA: MUNICIPAL

LÍNEA BASE: 0

Número: NA 1.1

COMPORTAMIENTO DE LAS VARIABLES DURANTE EL TRIMESTRE: Octubre-Diciembre

VARIABLE	UNIDAD DE MEDIDA	OPERACION	META ANUAL	AVANCE TRIMESTRAL			AVANCE ACUMULADO				
				Programado	%	Alcanzado	Programado	%	Alcanzado	%	
Acuerdos cumplidos en el seno del Consejo Regional de Seguridad Pública	Acuerdo	Constante	32.00	32.00	100.00	16.00	50.00	32.00	100.00	18.00	50.00
Acuerdos registrados en el seno del Consejo Regional de Seguridad Pública	Acuerdo	Constante	32.00	32.00	100.00	32.00	100.00	32.00	100.00	32.00	100.00

COMPORTAMIENTO DEL INDICADOR DESCRIPCIÓN DE LA META ANUAL

Se pretende medir el cumplimiento de acuerdos ante el consejo de seguridad

TRIMESTRE: Octubre-Diciembre

META ANUAL	AVANCE TRIMESTRAL			AVANCE ACUMULADO		
	Programado	Alcanzado	EF%	Programado	Alcanzado	EF%
100.00	100.00	50.00	50.00	100.00	50.00	50.00

DESCRIPCIÓN DE RESULTADOS Y JUSTIFICACIÓN EN CASO DE VARIACIÓN SUPERIOR A ± 10 % RESPECTO A LO PROGRAMADO cumplimiento de acuerdos ante el consejo de seguridad

EVALUACION DEL INDICADOR

SE LLEVAN ACABO LOS ACUERDOS

DEPENDENCIA GENERAL: Q00 SEGURIDAD PUBLICA Y TRANSITO

DEPENDENCIA AUXILIAR: 159 Secretaría Técnica de Seguridad Pública

LIC. EDUARDO VILCHIS SECRETARIO

C. CECILIO ROLDAN SALAZAR

FECHA DE ELABORACION: 10/02/2023

Hoja: 187 de 563



MUNICIPIO DE AYO: SAN JOSE DEL RINCON

Pbrm-08b FICHA TECNICA DE SEGUIMIENTO DE INDICADORES 2022 DE GESTIÓN O ESTRATEGICO

TIPO DE FICHA: OSFEM

PILAR DE DESARROLLO/ EJE TRANSVERSAL: 4 Pilar 4: Seguridad

TEMA DE DESARROLLO: Seguridad con visión ciudadana

PROGRAMA PRESUPUESTARIO: 01070401 Coordinación Intergubernamental para la seguridad pública

PROYECTO PRESUPUESTARIO: 010704010101 Acciones del programa nacional de seguridad pública

OBJETIVO DEL PROGRAMA PRESUPUESTARIO: Se orienta a la coordinación de acciones municipales que permitan eficientar los mecanismos en materia de seguridad pública con apego a la legalidad que garantice el logro de objetivos gubernamentales.

DEPENDENCIA GENERAL: Q00 SEGURIDAD PÚBLICA Y TRANSITO

DEPENDENCIA AUXILIAR: 159 Secretaría Técnica de Seguridad Pública

ESTRUCTURA DEL INDICADOR

NOMBRE DEL INDICADOR: Porcentaje de avance en la gestión para la unificación de los cuerpos de policía municipal

FORMULA DEL CÁLCULO: (Requisitos atendidos para la actualización del convenio para la unificación de los cuerpos de policía municipal/Requisitos necesarios para la suscripción del convenio de unificación de los cuerpos de policía municipal)*100

INTERPRETACIÓN: Se pretende medir el cumplimiento del acuerdo de mando unico

DIMENSIÓN QUE ATENDE: Eficiencia

FRECUENCIA DE MEDICIÓN:

Semestral

DESCRIPCIÓN DEL FACTOR DE COMPARACIÓN: Municipal

AMBITO GEOGRAFICO: RURAL

COBERTURA: MUNICIPAL

LINEA BASE: 0

Numero: NA 13

COMPORTAMIENTO DE LAS VARIABLES DURANTE EL TRIMESTRE: Octubre-Diciembre

VARIABLE	UNIDAD DE MEDIDA	OPERACION	META ANUAL	AVANCE TRIMESTRAL			AVANCE ACUMULADO		
				Programado	%	Alcanzado	Programado	%	Alcanzado
Requisitos atendidos para la actualización del convenio para la unificación de los cuerpos de policía municipal	Convenio	Constante	1.00	1.00	100.00	1.00	100.00	1.00	100.00
Requisitos necesarios para la suscripción del convenio de unificación de los cuerpos de policía municipal	Convenio	Constante	1.00	1.00	100.00	1.00	100.00	1.00	100.00

COMPORTAMIENTO DEL INDICADOR
DESCRIPCION DE LA META ANUAL

Se pretende medir el cumplimiento del acuerdo de mando unico

TRIMESTRE: Octubre-Diciembre

META ANUAL	AVANCE TRIMESTRAL			AVANCE ACUMULADO		
	Programado	Alcanzado	EF%	Programado	Alcanzado	EF%
100.00	100.00	100.00	100.00	100.00	100.00	100.00

DESCRIPCION DE RESULTADOS Y JUSTIFICACION EN CASO DE VARIACION SUPERIOR A ± 10 % RESPECTO A LO PROGRAMADO
el cumplimiento del acuerdo de mando unico

EVALUACION DEL INDICADOR

SE CUMPLE

DEPENDENCIA GENERAL: Q00 SEGURIDAD PÚBLICA Y TRANSITO

DEPENDENCIA AUXILIAR: 159 Secretaría Técnica de Seguridad Pública

ELABORÓ
[Signature]
LIC. EDUARDO VILCHES SECRETARIO

[Signature]
NOBO
C. ARTURO ROLDAN SALAZAR



MUNICIPIO DE AYTO: SAN JOSE DEL RINCON

PbRm-08B FICHA TECNICA DE SEGUIMIENTO DE INDICADORES 2022 DE GESTION O ESTRATEGICO

TIPO DE FICHA: OSFEM

PILAR DE DESARROLLO/ EJE TRANSVERSAL: 4 Pilar 4: Seguridad

TEMA DE DESARROLLO: Seguridad con visión ciudadana.

PROGRAMA PRESUPUESTARIO: 01070401 Coordinación Inter gubernamental para la seguridad pública

0107040101 Acciones del programa nacional de seguridad pública

OBJETIVO DEL PROGRAMA PRESUPUESTARIO: Se orienta a la coordinación de acciones municipales que permitan eficientar los mecanismos en materia de seguridad pública con apego a la legalidad que garantice el logro de objetivos gubernamentales.

DEPENDENCIA GENERAL: Q00 SEGURIDAD PUBLICA Y TRANSITO

DEPENDENCIA AUXILIAR: 159 Secretaría Técnica de Seguridad Pública

ESTRUCTURA DEL INDICADOR

NOMBRE DEL INDICADOR: Porcentaje de exámenes de control de confianza aplicados
FÓRMULA DEL CALCULO: (Exámenes de control de confianza aplicados/Exámenes de control de confianza programados) *100
INTERPRETACIÓN: Se pretende medir el cumplimiento de los Criterios de Evaluación

FRECUENCIA DE MEDICIÓN: Semestral

DIMENSIÓN QUE ATENDE: Eficiencia

DESCRIPCIÓN DEL FACTOR DE COMPARACIÓN: Municipal

AMBITO GEOGRAFICO: RURAL

COBERTURA: MUNICIPAL

LINEA BASE: 0

Numero: NA 2.1

COMPORTAMIENTO DE LAS VARIABLES DURANTE EL TRIMESTRE: Octubre-Diciembre

VARIABLE	UNIDAD DE MEDIDA	OPERACION	META ANUAL	AVANCE TRIMESTRAL		AVANCE ACUMULADO	
				Programado	%	Programado	%
Exámenes de control de confianza aplicados	Evaluación	Sumable	8.00	4.00	50.00	8.00	100.00
Exámenes de control de confianza programados	Evaluación	Sumable	8.00	4.00	50.00	8.00	100.00

COMPORTAMIENTO DEL INDICADOR
DESCRIPCIÓN DE LA METAANUAL

Se pretende medir el cumplimiento de los Criterios de Evaluación

TRIMESTRE: Octubre-Diciembre

META ANUAL	AVANCE TRIMESTRAL				AVANCE ACUMULADO			
	Programado	Alcanzado	EF%	SEMAFORO	Programado	Alcanzado	EF%	SEMAFORO
100.00	100.00	100.00	100.00	VERDE	100.00	100.00	100.00	VERDE

DESCRIPCIÓN DE RESULTADOS Y JUSTIFICACIÓN EN CASO DE VARIACIÓN SUPERIOR A ± 10 % RESPECTO A LO PROGRAMADO
medir el cumplimiento de los Criterios de Evaluación

EVALUACION DEL INDICADOR

SE CUMPLE

DEPENDENCIA GENERAL: Q00 SEGURIDAD PUBLICA Y TRANSITO
DEPENDENCIA AUXILIAR: 159 Secretaría Técnica de Seguridad Pública

ELABORÓ

LIC. EDUARDO VILCHIS SECRETARIO

ARTURO ROBARIANT SALAZAR



MUNICIPIO DE ATO: SAN JOSE DEL RINCON

Pbrm-08b FICHA TECNICA DE SEGUIMIENTO DE INDICADORES 2022 DE GESTIÓN O ESTRATEGICO

TIPO DE FICHA: OSFEM

PILAR DE DESARROLLO/ EJE TRANSVERSAL: 4 Pilar 4: Seguridad

TEMA DE DESARROLLO: Seguridad con visión ciudadana.

PROGRAMA PRESUPUESTARIO: 01070401 Coordinación Intergubernamental para la seguridad pública

PROYECTO PRESUPUESTARIO: 0107040101 Acciones del programa nacional de seguridad pública

OBJETIVO DEL PROGRAMA PRESUPUESTARIO: Se orienta a la coordinación de acciones municipales que permitan eficientar los mecanismos en materia de seguridad pública con apego a la legalidad que garantice el logro de objetivos gubernamentales.

DEPENDENCIA GENERAL: Q00 SEGURIDAD PÚBLICA Y TRANSITO

DEPENDENCIA AUXILIAR: 159 Secretaría Técnica de Seguridad Pública

ESTRUCTURA DEL INDICADOR

NOMBRE DEL INDICADOR: Porcentaje de avance en la gestión para la aplicación de exámenes de control de confianza
FORMULA DEL CÁLCULO: (Requisitos atendidos para la actualización del convenio para la aplicación de exámenes de control de confianza/Requisitos necesarios para la actualización del convenio para la aplicación de exámenes de control de confianza) *100
INTERPRETACIÓN: Se pretende medir el cumplimiento de los convenios firmados ante el Centro de Control de Confianza
DIMENSIÓN QUE ATENDE: Eficiencia
DESCRIPCIÓN DEL FACTOR DE COMPARACIÓN: Municipal
AMBITO GEOGRAFICO: RURAL
COBERTURA: MUNICIPAL
LINEA BASE: 0
FRECUENCIA DE MEDICIÓN: Semestral

Numero: NA 2.2

COMPORTAMIENTO DE LAS VARIABLES DURANTE EL TRIMESTRE: Octubre-Diciembre

VARIABLE	UNIDAD DE MEDIDA	OPERACION	META ANUAL	AVANCE TRIMESTRAL		AVANCE ACUMULADO	
				Programado	%	Programado	%
Requisitos atendidos para la actualización del convenio para la aplicación de exámenes de control de confianza.	Convenio	Constante	1.00	1.00	100.00	1.00	100.00
Requisitos necesarios para la actualización del convenio para la aplicación de exámenes de control de confianza.	Convenio	Constante	1.00	1.00	100.00	1.00	100.00

COMPORTAMIENTO DEL INDICADOR
DESCRIPCIÓN DE LA META ANUAL

Se pretende medir el cumplimiento de los convenios firmados ante el Centro de Control de Confianza

META ANUAL	TRIMESTRE: Octubre-Diciembre			AVANCE ACUMULADO		
	Programado	Alcanzado	EF%	Programado	Alcanzado	EF%
100.00	100.00	100.00	100.00	100.00	100.00	100.00

DESCRIPCIÓN DE RESULTADOS Y JUSTIFICACIÓN EN CASO DE VARIACIÓN SUPERIOR A ± 10 % RESPECTO A LO PROGRAMADO
medir el cumplimiento de los convenios firmados ante el Centro de Control de Confianza

EVALUACION DEL INDICADOR

SE CUMPLE

DEPENDENCIA GENERAL: Q00 SEGURIDAD PÚBLICA Y TRANSITO

DEPENDENCIA AUXILIAR: 159 Secretaría Técnica de Seguridad Pública

ELABORÓ

L.C. EDUARDO VILCHIS SECRETARIO

C. ARTURO ROLDAN GALZAR

FECHA DE ELABORACION: 10/02/2023

Hoja: 192 de 563



MUNICIPIO DE AYTO: SAN JOSE DEL RINCON

Pbrm-08b FICHA TECNICA DE SEGUIMIENTO DE INDICADORES 2022 DE GESTIÓN O ESTRATEGICO

TIPO DE FICHA: OSFEM

PILAR DE DESARROLLO / EJE TRANSVERSAL: 4 Pilar 4: Seguridad

TEMA DE DESARROLLO: Seguridad con visión ciudadana.

PROGRAMA PRESUPUESTARIO: 01070401 Coordinación Inter gubernamental para la seguridad publica

PROYECTO PRESUPUESTARIO: 0107040101 Acciones del programa nacional de seguridad publica

OBJETIVO DEL PROGRAMA PRESUPUESTARIO: Se orienta a la coordinación de acciones municipales que permitan eficientar los mecanismos en materia de seguridad publica con apego a la legalidad que garantice el logro de objetivos gubernamentales.

DEPENDENCIA GENERAL: Q00 SEGURIDAD PUBLICA Y TRANSITO

DEPENDENCIA AUXILIAR: 159 Secretaría Técnica de Seguridad Publica

ESTRUCTURA DEL INDICADOR

NOMBRE DEL INDICADOR: Porcentaje de operativos de seguridad publica conjuntos realizados.
FORMULA DEL CALCULO: (Operativos conjuntos realizados / Operativos conjuntos programados) *100
INTERPRETACIÓN: Se pretende medir el aumento de operativos coordinados

FRECUENCIA DE MEDICIÓN:

Trimestral

DIMENSIÓN QUE ATENDE: Eficiencia

DESCRIPCIÓN DEL FACTOR DE COMPARACIÓN: Municipal

AMBITO GEOGRAFICO: Rural

COBERTURA: Municipal

LINEA BASE: 0

Numero: NC 1

COMPORTAMIENTO DE LAS VARIABLES DURANTE EL TRIMESTRE: Octubre-Diciembre

VARIABLE	UNIDAD DE MEDIDA	OPERACION	META ANUAL	AVANCE TRIMESTRAL				AVANCE ACUMULADO			
				Programado	%	Alcanzado	SEMAFORO	Programado	%	Alcanzado	SEMAFORO
Operativos conjuntos realizados	Operativo	Sumable	25.00	10.00	40.00	10.00	100.00	25.00	100.00	25.00	100.00
Operativos conjuntos programados	Operativo	Sumable	30.00	20.00	66.67	20.00	100.00	30.00	100.00	30.00	100.00

COMPORTAMIENTO DEL INDICADOR
DESCRIPCIÓN DE LA META ANUAL

Se pretende medir el aumento de operativos coordinados

TRIMESTRE: Octubre-Diciembre

META ANUAL	AVANCE TRIMESTRAL				AVANCE ACUMULADO			
	Programado	Alcanzado	EF%	SEMAFORO	Programado	Alcanzado	EF%	SEMAFORO
83.33	50.00	50.00	100.00	VERDE	83.33	83.33	100.00	VERDE

DESCRIPCIÓN DE RESULTADOS Y JUSTIFICACIÓN EN CASO DE VARIACIÓN SUPERIOR A ± 10 % RESPECTO A LO PROGRAMADO
el aumento de operativos coordinados

EVALUACION DEL INDICADOR

se llevaran acabo los operativos programados

DEPENDENCIA GENERAL: Q00 SEGURIDAD PUBLICA Y TRANSITO

DEPENDENCIA AUXILIAR: 159 Secretaría Técnica de Seguridad Publica

ELABORÓ
LIC. EDUARDO VILCHIS SECRETARIO

ROBILDAZAR
E. ARTURO ROBILDAZAR



MUNICIPIO DE AVTO: **SAN JOSE DEL RINCON**

PbrM-08b FICHA TECNICA DE SEGUIMIENTO DE INDICADORES 2022 DE GESTIÓN O ESTRATEGICO

TIPO DE FICHA: OSFEM

PILAR DE DESARROLLO / EJE TRANSVERSAL: 4 Pilar 4: Seguridad

TEMA DE DESARROLLO: Seguridad con visión ciudadana.

PROGRAMA PRESUPUESTARIO: 0107040101 Acciones del programa nacional de seguridad pública

PROYECTO PRESUPUESTARIO: 010704010101 Acciones de acciones municipales que permitan eficientar los mecanismos en materia de seguridad pública con apego a la legalidad que garantice el logro de objetivos gubernamentales.

OBJETIVO DEL PROGRAMA PRESUPUESTARIO: 000 SEGURIDAD PÚBLICA Y TRANSITO

DEPENDENCIA GENERAL: 159 Secretaría Técnica de Seguridad Pública

DEPENDENCIA AUXILIAR: 159 Secretaría Técnica de Seguridad Pública

ESTRUCTURA DEL INDICADOR

NOMBRE DEL INDICADOR: Porcentaje de personal que acredita de los exámenes de control de confianza.
 FORMULA DEL CALCULO: (Personal que acredita el examen de control de confianza/Personal convocado para la aplicación de exámenes de control de confianza) *100
 INTERPRETACIÓN: Se pretende medir la aprobación de exámenes de control de confianza por los elementos
 DIMENSIÓN QUE ATENDE: Eficiencia
 DESCRIPCIÓN DEL FACTOR DE COMPARACIÓN: Municipal
 AMBITO GEOGRAFICO: Rural
 COBERTURA: Municipal
 LINEA BASE: 0

FRECUENCIA DE MEDICIÓN:

Trimestral

Numero: NC 2

COMPORTAMIENTO DE LAS VARIABLES DURANTE EL TRIMESTRE: Octubre-Diciembre

VARIABLE	UNIDAD DE MEDIDA	OPERACION	META ANUAL	AVANCE TRIMESTRAL		AVANCE ACUMULADO	
				Programado	%	Programado	%
Personal que acredita el examen de control de confianza	Evaluación	Sumable	4.00	4.00	100.00	4.00	100.00
Personal convocado para la aplicación de exámenes de control de confianza	Evaluación	Sumable	8.00	8.00	100.00	8.00	100.00

**COMPORTAMIENTO DEL INDICADOR
DESCRIPCIÓN DE LA META ANUAL**

Se pretende medir la aprobación de exámenes de control de confianza por los elementos

TRIMESTRE: Octubre-Diciembre

META ANUAL	AVANCE TRIMESTRAL				AVANCE ACUMULADO			
	Programado	Alcanzado	EF%	SEMAFORO	Programado	Alcanzado	EF%	SEMAFORO
50.00	50.00	50.00	100.00	VERDE	50.00	50.00	100.00	VERDE

DESCRIPCIÓN DE RESULTADOS Y JUSTIFICACIÓN EN CASO DE VARIACIÓN SUPERIOR A ± 10 % RESPECTO A LO PROGRAMADO
 medir la aprobación de exámenes de control de confianza por los elementos

EVALUACION DEL INDICADOR

Se llevaron acabo los exámenes de confianza

DEPENDENCIA GENERAL: 000 SEGURIDAD PÚBLICA Y TRANSITO

DEPENDENCIA AUXILIAR: 159 Secretaría Técnica de Seguridad Pública

ELABORÓ
 LIC. EDUARDO VILCHIS SECRETARIO

AC. BOG
 C. ARTURO ROLDAN SALAZAR



MUNICIPIO DE AYTO: SAN JOSE DEL RINCON

PbRm-08b FICHA TECNICA DE SEGUIMIENTO DE INDICADORES 2022 DE GESTIÓN O ESTRATEGICO

TIPO DE FICHA: OSFEM

PILAR DE DESARROLLO/ EJE TRANSVERSAL: 4 Pilar 4: Seguridad

TEMA DE DESARROLLO: Seguridad con visión ciudadana.

PROGRAMA PRESUPUESTARIO: 01070401 Coordinación Intergubernamental para la seguridad pública

PROYECTO PRESUPUESTARIO: 0107040101 Acciones del programa nacional de seguridad pública

OBJETIVO DEL PROGRAMA PRESUPUESTARIO: Se orienta a la coordinación de acciones municipales que permitan eficientar los mecanismos en materia de seguridad pública con apego a la legalidad que garantice el logro de objetivos gubernamentales.

DEPENDENCIA GENERAL: Q00 SEGURIDAD PUBLICA Y TRANSITO

DEPENDENCIA AUXILIAR: 159 Secretaría Técnica de Seguridad Pública

ESTRUCTURA DEL INDICADOR

NOMBRE DEL INDICADOR: Porcentaje de cumplimiento de acuerdos en el seno del Consejo Intermunicipal de Seguridad Pública
FORMULA DEL CÁLCULO: (Acuerdos cumplidos en el seno del Consejo Intermunicipal de Seguridad Pública/Acuerdos registrados en el seno del Consejo Intermunicipal de Seguridad Pública) *100
INTERPRETACION: Se pretende medir el cumplimiento de los acuerdos tomados ante el consejo intermunicipal
DIMENSION QUE ATIENDE: Eficiencia
DESCRIPCION DEL FACTOR DE COMPARACION: Municipal
FRECUENCIA DE MEDICIÓN: Trimestral
AMBITO GEOGRAFICO: RURAL
COBERTURA: MUNICIPAL
LINEA BASE: 0

Numero: NA 12

COMPORTAMIENTO DE LAS VARIABLES DURANTE EL TRIMESTRE: Octubre-Diciembre

VARIABLE	UNIDAD DE MEDIDA	OPERACION	META ANUAL	AVANCE TRIMESTRAL				AVANCE ACUMULADO			
				Programado	%	Alcanzado	%	Programado	%	Alcanzado	%
Acuerdos cumplidos en el seno del Consejo Intermunicipal de Seguridad Pública	Acuerdo	Constante	20.00	20.00	100.00	20.00	100.00	20.00	100.00	20.00	100.00
Acuerdos registrados en el seno del Consejo Intermunicipal de Seguridad Pública	Acuerdo	Constante	20.00	20.00	100.00	20.00	100.00	20.00	100.00	20.00	100.00

COMPORTAMIENTO DEL INDICADOR
DESCRIPCION DE LA METAANUAL

Se pretende medir el cumplimiento de los acuerdos tomados ante el consejo intermunicipal

METAANUAL	TRIMESTRE: Octubre-Diciembre				TRIMESTRE: Octubre-Diciembre			
	AVANCE TRIMESTRAL		AVANCE ACUMULADO		AVANCE TRIMESTRAL		AVANCE ACUMULADO	
	Programado	Alcanzado	EF%	SEMAFORO	Programado	Alcanzado	EF%	SEMAFORO
100.00	100.00	100.00	100.00	VERDE	100.00	100.00	100.00	VERDE

DESCRIPCION DE RESULTADOS Y JUSTIFICACION EN CASO DE VARIACION SUPERIOR A ± 10 % RESPECTO A LO PROGRAMADO
deber el cumplimiento de los acuerdos tomados ante el consejo intermunicipal

EVALUACION DEL INDICADOR

SE LLEVARON ACABO LOS ACUERDOS CORRESPONDIENTES

DEPENDENCIA GENERAL: Q00 SEGURIDAD PUBLICA Y TRANSITO

DEPENDENCIA AUXILIAR: 159 Secretaría Técnica de Seguridad Pública

ELABORÓ
LIC. EDUARDO VILCHIS SECRETARIO

VO. BO.
C. ARTURO BORDAN SALAZAR



MUNICIPIO DE AYTO: SAN JOSE DEL RINCON

PbRm-08b FICHA TECNICA DE SEGUIMIENTO DE INDICADORES 2022 DE GESTIÓN O ESTRATEGICO

TIPO DE FICHA: OSFEM

PILAR DE DESARROLLO / EJE TRANSVERSAL: 4 Pilar 4: Seguridad

TEMA DE DESARROLLO: Seguridad con visión ciudadana.

PROGRAMA PRESUPUESTARIO: 01070401 Coordinación Inter gubernamental para la seguridad publica

PROYECTO PRESUPUESTARIO: 0107040101 Acciones del programa nacional de seguridad publica

OBJETIVO DEL PROGRAMA PRESUPUESTARIO: Se orienta a la coordinación de acciones municipales que permitan efficientar los mecanismos en materia de seguridad publica con apego a la legalidad que garantice el logro de objetivos gubernamentales.

DEPENDENCIA GENERAL: Q00 SEGURIDAD PUBLICA Y TRANSITO

DEPENDENCIA AUXILIAR: 159 Secretaría Técnica de Seguridad Publica

ESTRUCTURA DEL INDICADOR

NOMBRE DEL INDICADOR: Porcentaje en la unificación de criterios y metas en materia de seguridad publica.
FORMULA DEL CALCULO: (Criterios de evaluación en materia de seguridad publica unificados/TOTAL de criterios de evaluación en materia de seguridad publica por unificar)*100

INTERPRETACIÓN: Se pretende medir el cumplimiento de los Criterios de Evaluación

DIMENSIÓN QUE ATENDE: Eficiencia

FRECUENCIA DE MEDICIÓN:

Trimestral

DESCRIPCIÓN DEL FACTOR DE COMPARACIÓN: Municipal

AMBITO GEOGRAFICO: Rural

COBERTURA: Municipal

LINEA BASE: 0

Numero: NA 1.4

COMPORTAMIENTO DE LAS VARIABLES DURANTE EL TRIMESTRE: Octubre-Diciembre

VARIABLE	UNIDAD DE MEDIDA	OPERACION	META ANUAL	AVANCE TRIMESTRAL			AVANCE ACUMULADO		
				Programado	%	Alcanzado	Programado	%	Alcanzado
Criterios de evaluación en materia de seguridad publica unificados	Documento	Constante	1.00	1.00	100.00	1.00	100.00	1.00	100.00
Total de criterios de evaluación en materia de seguridad publica por unificar	Documento	Constante	1.00	1.00	100.00	1.00	100.00	1.00	100.00

COMPORTAMIENTO DEL INDICADOR
DESCRIPCION DE LA META ANUAL

Se pretende medir el cumplimiento de los Criterios de Evaluación

TRIMESTRE: Octubre-Diciembre

META ANUAL	AVANCE TRIMESTRAL			AVANCE ACUMULADO		
	Programado	Alcanzado	EF%	Programado	Alcanzado	EF%
100.00	100.00	100.00	100.00	100.00	100.00	100.00

DESCRIPCION DE RESULTADOS Y JUSTIFICACION EN CASO DE VARIACION SUPERIOR A ± 10 % RESPECTO ALO PROGRAMADO
medir el cumplimiento de los Criterios de Evaluación

EVALUACION DEL INDICADOR

Se llevaran acabo los criterios establecidos

DEPENDENCIA GENERAL: Q00 SEGURIDAD PUBLICA Y TRANSITO

DEPENDENCIA AUXILIAR: 159 Secretaría Técnica de Seguridad Publica

ELABORÓ

LIC. EDUARDO VILCHIS SECRETARIO

VO BO

C. ALBERTO ROLDAN SKAZAR



MUNICIPIO DE ATO: SAN JOSE DEL RINCON

Pbrm-08b FICHA TECNICA DE SEGUIMIENTO DE INDICADORES 2022 DE GESTIÓN O ESTRATEGICO

TIPO DE FICHA: OSFEM

PLAR DE DESARROLLO / EJE TRANSVERSAL: 3 Pilar 3: Territorial

TEMA DE DESARROLLO: Riesgo y protección civil.

PROGRAMA PRESUPUESTARIO: 01070201 Protección civil

PROYECTO PRESUPUESTARIO: 010702010101 Concentración para la protección civil

010702010102 Capacitación integral y actualización para la protección civil

010702010103 Difusión y comunicación para la protección civil

010702010202 Identificación, sistematización y atlas de riesgos

010702010303 Coordinación de atención de emergencias y desastres

OBJETIVO DEL PROGRAMA PRESUPUESTARIO: Engloba los proyectos que integran acciones dirigidas a la protección de la vida e integridad física de las personas, a través de la capacitación y organización de la sociedad, para evitar y reducir los daños por accidentes, siniestros, desastres y catástrofes y fomentar la cultura de autoprotección, prevención y solidaridad en las tareas de auxilio y recuperación entre la población, así como por

DEPENDENCIA GENERAL: Q00 SEGURIDAD PUBLICA Y TRANSITO

DEPENDENCIA AUXILIAR: 105 Coordinación Municipal de Protección Civil

ESTRUCTURA DEL INDICADOR

NOMBRE DEL INDICADOR: Tasa de variación de emergencias atendidas.

FORMULA DEL CALCULO: ((Número de Emergencias atendidas en el año actual/Número de Emergencias atendidas en el año anterior)-1) * 100

INTERPRETACIÓN: SE DA A CONOCER EL NUMERO DE EMERGENCIAS ATENDIDAS

DIMENSIÓN QUE ATIENDE: Eficiencia

FRECUENCIA DE MEDICIÓN:

Anual

DESCRIPCIÓN DEL FACTOR DE COMPARACIÓN: Municipal

AMBITO GEOGRAFICO: RURAL

COBERTURA: 100082

LINEA BASE: 0

Numero: NF 1

COMPORTAMIENTO DE LAS VARIABLES DURANTE EL TRIMESTRE: Octubre-Diciembre

VARIABLE	UNIDAD DE MEDIDA	OPERACION	META ANUAL	AVANCE TRIMESTRAL		AVANCE ACUMULADO	
				Programado	%	Alcanzado	%
Número de Emergencias atendidas en el año actual	Atención	Sumable	577.00	577.00	100.00	577.00	100.00
Número de Emergencias atendidas en el año anterior	Atención	Sumable	577.00	577.00	100.00	577.00	100.00

COMPORTAMIENTO DEL INDICADOR
DESCRIPCIÓN DE LA METAANUAL

EMERGENCIAS ATENDIDAS

METAANUAL	TRIMESTRE: Octubre-Diciembre			AVANCE ACUMULADO		
	Programado	Alcanzado	EF%	Programado	Alcanzado	EF%
0.00	0.00	0.00	0.00	0.00	0.00	0.00

DESCRIPCIÓN DE RESULTADOS Y JUSTIFICACIÓN EN CASO DE VARIACIÓN SUPERIOR A ± 10 %, RESPECTO A LO PROGRAMADO EMERGENCIAS ATENDIDAS

EVALUACION DEL INDICADOR

SE CUMPLIO LA META
DEPENDENCIA GENERAL: Q00 SEGURIDAD PUBLICA Y TRANSITO
DEPENDENCIA AUXILIAR: 105 Coordinación Municipal de Protección Civil

ELABORÓ
C. AGAPITO FIDELMAR JASSO FIGUEROA

VA. BOLDAN SALAZAR

FECHA DE ELABORACION: 10/02/2023

Hoja: 158 de 563



MUNICIPIO DE AYO: SAN JOSE DEL RINCON

Pbrn-08b FICHA TECNICA DE SEGUIMIENTO DE INDICADORES 2022 DE GESTIÓN O ESTRATEGICO

TIPO DE FICHA: OSFEM

PILAR DE DESARROLLO / EJE TRANSVERSAL: 3 Pilar 3: Territorial

TEMA DE DESARROLLO: Riesgo y protección civil.

PROGRAMA PRESUPUESTARIO: 01070201 Protección civil

PROYECTO PRESUPUESTARIO: 010702010101 Concentración para la protección civil

010702010102 Capacitación integral y actualización para la protección civil

010702010103 Difusión y comunicación para la protección civil

010702010201 Prevención de riesgos y evaluación técnica de protección civil

010702010202 Identificación, sistematización y atlas de riesgos

010702010303 Coordinación de atención de emergencias y desastres

OBJETIVO DEL PROGRAMA PRESUPUESTARIO:

Enfoque los proyectos que integran acciones dirigidas a la protección de la vida e integridad física de las personas, a través de la capacitación y organización de la sociedad, para evitar y reducir los daños por accidentes, siniestros, desastres y catástrofes y fomentar la cultura de autoprotección, prevención y solidaridad en las tareas de auxilio y recuperación entre la población, así como prot

DEPENDENCIA GENERAL: Q00 SEGURIDAD PÚBLICA Y TRANSITO

DEPENDENCIA AUXILIAR: 105 Coordinación Municipal de Protección Civil

ESTRUCTURA DEL INDICADOR

NOMBRE DEL INDICADOR: Tasa de variación de personas atendidas en materia de protección civil

FORMULA DEL CÁLCULO: ((Total de personas atendidas en materia de protección civil en el año actual / Total de personas atendidas en materia de protección civil en el año anterior) -1) *100

INTERPRETACION: MANTENER UN REGISTRO DE ATENCION A LAS PERSONAS QUE LO REQUIERAN

DIMENSIÓN QUE ATIENDE: Eficiencia

FRECUENCIA DE MEDICIÓN:

Anual

DESCRIPCIÓN DEL FACTOR DE COMPARACION: Municipal

AMBITO GEOGRAFICO: RURAL

COBERTURA: 100082

LINEA BASE: 0

Numero: NP 1

COMPORTAMIENTO DE LAS VARIABLES DURANTE EL TRIMESTRE: Octubre-Diciembre

VARIABLE	UNIDAD DE MEDIDA	OPERACION	META ANUAL	AVANCE TRIMESTRAL		AVANCE ACUMULADO	
				Programado	%	Programado	%
Total de personas atendidas en materia de protección civil en el año actual	Bhigadas	Sumable	160,00	160,00	100,00	160,00	100,00
Total de personas atendidas en materia de protección civil en el año anterior	Bhigadas	Sumable	160,00	160,00	100,00	160,00	100,00

COMPORTAMIENTO DEL INDICADOR
DESCRIPCIÓN DE LA META ANUAL

PERSONAS ATENDIDAS EN MATERIA DE PROTECCION CIVIL

META ANUAL	AVANCE TRIMESTRAL		AVANCE ACUMULADO	
	Programado	Alcanzado	Programado	Alcanzado
0,00	0,00	0,00	0,00	0,00

DESCRIPCIÓN DE RESULTADOS Y JUSTIFICACIÓN EN CASO DE VARIACIÓN SUPERIOR A ± 10 % RESPECTO A LO PROGRAMADO

COMPORTAMIENTO DEL INDICADOR
DESCRIPCIÓN DE LA META ANUAL

SE CUMPLIO

DEPENDENCIA GENERAL: Q00 SEGURIDAD PÚBLICA Y TRANSITO

DEPENDENCIA AUXILIAR: 105 Coordinación Municipal de Protección Civil

EVALUACION DEL INDICADOR

ELABORÓ

C. AGAPITO FIDELMAR JASSO FIGUEROA

C. ARTURO ROLDAN SALAZAR

FECHA DE ELABORACION: 10/02/2023

Hoja: 159 de 563



MUNICIPIO DE ATO: SAN JOSE DEL RINCON

Pbrm-08b FICHA TECNICA DE SEGUIMIENTO DE INDICADORES 2022 DE GESTIÓN O ESTRATEGICO

TIPO DE FICHA: OSFEM

PLAR DE DESARROLLO / EJE TRANSVERSAL: 3 Pilar 3: Territorial
TEMA DE DESARROLLO: Riesgo y protección civil
PROGRAMA PRESUPUESTARIO: 01070201 Protección civil
PROYECTO PRESUPUESTARIO: 0107020101 Concentración para la protección civil

010702010102 Capacitación integral y actualización para la protección civil
010702010103 Difusión y comunicación para la protección civil
010702010202 Identificación, sistematización y atlas de riesgos
010702010303 Coordinación de atención de emergencias y desastres

010702010201 Prevención de riesgos y evaluación técnica de protección civil
010702010303 Coordinación de atención de emergencias y desastres
Engloba los proyectos que integran acciones dirigidas a la protección de la vida e integridad física de las personas, a través de la capacitación y organización de la sociedad, para evitar y reducir los daños por accidentes, siniestros, desastres y catástrofes y fomentar la cultura de autoprotección, prevención y solidaridad en las tareas de auxilio y recuperación entre la población, así como por Q00 SEGURIDAD PUBLICA Y TRANSITO
105 Coordinación Municipal de Protección Civil

ESTRUCTURA DEL INDICADOR

FRECUENCIA DE MEDICIÓN: Semestral

NOMBRE DEL INDICADOR: Porcentaje de acciones de prevención de accidentes implementadas en territorio municipal
FORMULA DEL CALCULO: (Medidas de prevención de accidentes implementadas / Total de medidas programadas a implementar) *100
INTERPRETACIÓN: CONTAR CON UN REGISTRO DE DE LAS PERSONAS AFECTADAS POR UN FENOMENO NATURAL
DIMENSIÓN QUE ATIENDE: Eficiencia
DESCRIPCIÓN DEL FACTOR DE COMPARACIÓN: Municipal
AMBITO GEOGRAFICO: RURAL
COBERTURA: MUNICIPAL
LINEA BASE: 0
Numero: NC 1

COMPORTAMIENTO DE LAS VARIABLES DURANTE EL TRIMESTRE: Octubre-Diciembre

VARIABLE	UNIDAD DE MEDIDA	OPERACION	META ANUAL	AVANCE TRIMESTRAL		AVANCE ACUMULADO			
				Programado	%	Programado	%		
Medidas de prevención de accidentes implementadas	Acción	Sumable	40.00	20.00	50.00	20.00	100.00	40.00	100.00
Total de medidas programadas a implementar	Acción	Sumable	40.00	20.00	50.00	20.00	100.00	40.00	100.00

COMPORTAMIENTO DEL INDICADOR
DESCRIPCIÓN DE LA META ANUAL
SE PRETENDE DAR A CONOCER LAS MEDIDAS PREVENTIVAS A FIN DE QUE LA POBLACION ESTE MAS SEGURA

TRIMESTRE: Octubre-Diciembre

META ANUAL	AVANCE TRIMESTRAL			AVANCE ACUMULADO		
	Programado	Alcanzado	EF%	Programado	Alcanzado	EF%
100.00	100.00	100.00	100.00	100.00	100.00	100.00

DESCRIPCIÓN DE RESULTADOS Y JUSTIFICACIÓN EN CASO DE VARIACIÓN SUPERIOR A ± 10 % RESPECTO A LO PROGRAMADO
SE LLEVO ACABA LAS MEDIDAS DE SEGURIDAD PERTINENTES

EVALUACION DEL INDICADOR

SE CUMPLE LA META
DEPENDENCIA GENERAL: Q00 SEGURIDAD PUBLICA Y TRANSITO
DEPENDENCIA AUXILIAR: 105 Coordinación Municipal de Protección Civil

ELABORO
C. AGAPITO FIDELMAR JASSO FIGUEROA

REVISÓ
ARTURO ROLDAN SALAZAR



MUNICIPIO DE AYTO: SAN JOSE DEL RINCON

Pbrm-08b FICHA TECNICA DE SEGUIMIENTO DE INDICADORES 2022 DE GESTIÓN O ESTRATEGICO

TIPO DE FICHA: OSFEM

PILAR DE DESARROLLO / EJE TRANSVERSAL: 3 Pilar 3: Territorial

TEMA DE DESARROLLO: Riesgo y protección civil.

PROGRAMA PRESUPUESTARIO: 01070201 Protección civil

PROYECTO PRESUPUESTARIO: 010702010101 Concentración para la protección civil

010702010102 Capacitación integral y actualización para la protección civil

010702010103 Difusión y comunicación para la protección civil

010702010201 Prevención de riesgos y evaluación técnica de protección civil

010702010202 Identificación, sistematización y atlas de riesgos

010702010303 Coordinación de atención de emergencias y desastres

OBJETIVO DEL PROGRAMA PRESUPUESTARIO:

Engloba los proyectos que integran acciones dirigidas a la protección de la vida e integridad física de las personas, a través de la capacitación y organización de la sociedad, para evitar y reducir los daños por accidentes, siniestros, desastres y catástrofes y fomentar la cultura de autoprotección, prevención y solidaridad en las tareas de auxilio y recuperación entre la población, así como por

DEPENDENCIA GENERAL: 000 SEGURIDAD PÚBLICA Y TRANSITO

105 Coordinación Municipal de Protección Civil

DEPENDENCIA AUXILIAR:

ESTRUCTURA DEL INDICADOR

NOMBRE DEL INDICADOR: Porcentaje de población capacitada en materia de protección civil

FÓRMULA DEL CÁLCULO: (Población capacitada en materia de protección civil / Total de la población municipal) * 100

INTERPRETACIÓN: UNA POBLACION CON CONOCIMIENTOS SOBRE COMO ACTUAR ANTE LA OCURRENCIA DE ESTE TIPO DE FENOMENOS

DIMENSION QUE ATIENDE: Eficiencia

FRECUENCIA DE MEDICIÓN:

Semestral

DESCRIPCIÓN DEL FACTOR DE COMPARACIÓN: Municipal

AMBITO GEOGRAFICO: RURAL

COBERTURA: MUNICIPAL

LINEA BASE: 0

Numero: NC 2

COMPORTAMIENTO DE LAS VARIABLES DURANTE EL TRIMESTRE: Octubre-Diciembre

VARIABLE	UNIDAD DE MEDIDA	OPERACION	META ANUAL	AVANCE TRIMESTRAL			AVANCE ACUMULADO		
				Programado	%	Alcanzado	Programado	%	Alcanzado
Población capacitada en materia de protección civil	Capacitación	Sumable	252.00	126.00	50.00	126.00	100.00	252.00	100.00
Total de la población municipal	Capacitación	Sumable	200,164.00	100,082.00	50.00	100,082.00	100.00	200,164.00	100.00
				COMPORTAMIENTO DEL INDICADOR					
				DESCRIPCIÓN DE LA METAANUAL					
				QUE LA MAYORIA DE LA POBLACION DEL MUNICIPIO CUENTE CON LOS CONOCIMIENTOS BASICOS PARA PODER ACTUAR ANTE LA OCURRENCIA DE ESTE TIPO DE FENOMENO					

TRIMESTRE: Octubre-Diciembre

METAANUAL	AVANCE TRIMESTRAL			AVANCE ACUMULADO		
	Programado	Alcanzado	EF%	Programado	Alcanzado	EF%
0.13	0.13	0.13	100.00	0.13	0.23	176.92
SEMAFORO VERDE						

DESCRIPCIÓN DE RESULTADOS Y JUSTIFICACIÓN EN CASO DE VARIACIÓN SUPERIOR A ± 10% RESPECTO A LO PROGRAMADO
SE LEVARON LAS CAPACITACIONES PROGRAMADAS

EVALUACION DEL INDICADOR

SE CUMPLIO LA META

DEPENDENCIA GENERAL:

000 SEGURIDAD PÚBLICA Y TRANSITO

DEPENDENCIA AUXILIAR:

105 Coordinación Municipal de Protección Civil

ELABORÓ

C. AGAPITO FIDELMAR JASSO FIGUEROA

VO BO

ANTONIO ROJAS SALAZAR

FECHA DE ELABORACION: 10/02/2023

Hoja: 161 de 563



MUNICIPIO DE ATO: SAN JOSE DEL RINCON

Pbrm-08b FICHA TECNICA DE SEGUIMIENTO DE INDICADORES 2022 DE GESTIÓN O ESTRATEGICO

TIPO DE FICHA: OSFEM

PLAR DE DESARROLLO / EJE TRANSVERSAL: 3 Pilar 3: Territorial
 TEMA DE DESARROLLO: Riesgo y protección civil
 PROGRAMA PRESUPUESTARIO: 01070201 Protección civil
 PROYECTO PRESUPUESTARIO: 0107020101 Concentración para la protección civil

010702010102 Capacitación integral y actualización para la protección civil
 010702010103 Difusión y comunicación para la protección civil
 010702010202 Identificación, sistematización y atlas de riesgos
 010702010303 Coordinación de atención de emergencias y desastres

010702010102 Capacitación integral y actualización para la protección civil
 010702010201 Prevención de riesgos y evaluación técnica de protección civil
 010702010303 Coordinación de atención de emergencias y desastres

OBJETIVO DEL PROGRAMA PRESUPUESTARIO: Engloba los proyectos que integran acciones dirigidas a la protección de la vida e integridad física de las personas, a través de la capacitación y organización de la sociedad, para evitar y reducir los daños por accidentes, sismos, desastres y catástrofes y fomentar la cultura de autoprotección, prevención y solidaridad en las tareas de auxilio y recuperación entre la población, así como por

ESTRUCTURA DEL INDICADOR

NOMBRE DEL INDICADOR: Porcentaje de emergencias y desastres atendidos
 FORMULA DEL CALCULO: (Emergencias atendidas ante la ocurrencia de hechos perturbadores / Emergencias reportadas ante la ocurrencia de hechos perturbadores) * 100
 INTERPRETACIÓN: CONTAR CON UN REGISTRO EN CASO DE SUCCEDER EL INCREMENTO DE ESTE FACTOR ASI COMO LAS CAUSAS
 DIMENSIÓN QUE ATENDE: Eficiencia
 DESCRIPCIÓN DEL FACTOR DE COMPARACIÓN: Municipal
 AMBITO GEOGRAFICO: RURAL
 COBERTURA: MUNICIPAL
 LINEA BASE: 0
 Numero: NC 3

FRECUENCIA DE MEDICIÓN: Semestral

VARIABLE	UNIDAD DE MEDIDA	OPERACION	META ANUAL	AVANCE TRIMESTRAL		AVANCE ACUMULADO	
				Programado	%	Programado	%
Emergencias atendidas ante la ocurrencia de hechos perturbadores	Reporte	Sumable	1.00	0.00	0.00	1.00	100.00
Emergencias reportadas ante la ocurrencia de hechos perturbadores	Reporte	Sumable	1.00	0.00	0.00	1.00	100.00

COMPORTAMIENTO DE LAS VARIABLES DURANTE EL TRIMESTRE: Octubre-Diciembre

COMPORTAMIENTO DEL INDICADOR
DESCRIPCIÓN DE LA META ANUAL

TRIMESTRE: Octubre-Diciembre

META ANUAL	AVANCE TRIMESTRAL			AVANCE ACUMULADO		
	Programado	Alcanzado	EF%	Programado	Alcanzado	EF%
100.00	0.00	0.00	0.00	100.00	100.00	100.00

SE LOGRO LA META

DEPENDENCIA GENERAL: 000 SEGURIDAD PUBLICA Y TRANSITO

DEPENDENCIA AUXILIAR: 105 Coordinación Municipal de Protección Civil

EVALUACION DEL INDICADOR

ELABORÓ
 C. AGAPITO FIDELMAR JASSO FIGUEROA

VERSO
 C. ARBERTO ROLDAN SALAZAR



MUNICIPIO DE ATO: SAN JOSE DEL RINCON

Pbrm-08b FICHA TECNICA DE SEGUIMIENTO DE INDICADORES 2022 DE GESTIÓN O ESTRATEGICO

TIPO DE FICHA: OSFEM

3 Pilar 3: Territorial

PLAR DE DESARROLLO / EJE TRANSVERSAL:

Riesgo y protección civil

PROGRAMA PRESUPUESTARIO:

01070201 Protección civil

PROYECTO PRESUPUESTARIO:

010702010101 Concertación para la protección civil

010702010103 Difusión y comunicación para la protección civil

010702010202 Identificación, sistematización y atlas de riesgos

010702010102 Capacitación integral y actualización para la protección civil
010702010201 Prevención de riesgos y evaluación técnica de protección civil
010702010303 Coordinación de atención de emergencias y desastres

OBJETIVO DEL PROGRAMA PRESUPUESTARIO:

Engloba los proyectos que integran acciones dirigidas a la protección de la vida e integridad física de las personas, a través de la capacitación y organización de la sociedad, para evitar y reducir los daños por accidentes, siniestros, desastres y catástrofes y fomentar la cultura de autoprotección, prevención y solidaridad en las tareas de auxilio y recuperación entre la población, así como por

DEPENDENCIA GENERAL:

105 Coordinación Municipal de Protección Civil

DEPENDENCIA AUXILIAR:

ESTRUCTURA DEL INDICADOR

NOMBRE DEL INDICADOR: Porcentaje en la actualización de factores de riesgo.

FORMULA DEL CALCULO: (Factores de riesgo actualizados/Total de factores de riesgo)*100

INTERPRETACION: CONTAR CON LAS HERRAMIENTAS NECESARIAS PARA PODER ACTUAR ANTE LA OCURRENCIA DE UNA EMERGENCIA

DIMENSION QUE ATIENDE: Eficiencia

DESCRIPCION DEL FACTOR DE COMPARACION: Municipal

AMBITO GEOGRAFICO: RURAL

COBERTURA: MUNICIPAL

LINEA BASE: 0

Numero: NC 4

FRECUENCIA DE MEDICION:

Semestral

COMPORTAMIENTO DE LAS VARIABLES DURANTE EL TRIMESTRE: Octubre-Diciembre

VARIABLE	UNIDAD DE MEDIDA	OPERACION	META ANUAL	AVANCE TRIMESTRAL		AVANCE ACUMULADO	
				Programado	%	Alcanzado	%
Factores de riesgo actualizados	Actualización	Sumable	2.00	1.00	50.00	1.00	100.00
Total de factores de riesgo	Actualización	Sumable	10.00	5.00	50.00	5.00	100.00

COMPORTAMIENTO DEL INDICADOR

ES UN PROBABILIDAD DE QUE ESTE SUCEDA, DEBIDO A QUE ESTA NO ES SEGURO Y NO DEPENDE DE ESTA AREA PARA SU OCURRENCIA

DESCRIPCION DE LA META ANUAL

TRIMESTRE: Octubre-Diciembre

META ANUAL	AVANCE TRIMESTRAL				AVANCE ACUMULADO			
	Programado	Alcanzado	EF%	SEMAFORO	Programado	Alcanzado	EF%	SEMAFORO
20.00	20.00	20.00	100.00	VERDE	20.00	20.00	100.00	VERDE

DESCRIPCION DE RESULTADOS Y JUSTIFICACION EN CASO DE VARIACION SUPERIOR A ± 10 % RESPECTO A LO PROGRAMADO

PROBABILIDAD DE QUE ESTE SUCEDA, DEBIDO A QUE ESTA NO ES SEGURO

EVALUACION DEL INDICADOR

SE CUMPLIO LA META

DEPENDENCIA GENERAL:

000 SEGURIDAD PUBLICA Y TRANSITO

DEPENDENCIA AUXILIAR:

105 Coordinación Municipal de Protección Civil

ELABORÓ

C. AGAPITO FIDELMAR JASSO FIGUEROA

NO BO

C. ARTURO ROLDAN SALAZAR



MUNICIPIO DE AYTO: SAN JOSE DEL RINCON

PURM-08b FICHA TECNICA DE SEGUIMIENTO DE INDICADORES 2022 DE GESTIÓN O ESTRATEGICO

TIPO DE FICHA: OSFEM

PILAR DE DESARROLLO / EJE TRANSVERSAL: 3 Pilar 3: Territorial

TEMA DE DESARROLLO: Riesgo y protección civil

PROGRAMA PRESUPUESTARIO: 01070201 Protección civil

PROYECTO PRESUPUESTARIO: 010702010101 Concentración para la protección civil

010702010103 Difusión y comunicación para la protección civil

010702010202 Identificación, sistematización y atlas de riesgos

010702010102 Capacitación integral y actualización para la protección civil

010702010201 Prevención de riesgos y evaluación técnica de protección civil

010702010303 Coordinación de atención de emergencias y desastres

105 Coordinación Municipal de Protección Civil

ESTRUCTURA DEL INDICADOR

NOMBRE DEL INDICADOR: Porcentaje en las reuniones del Consejo Municipal de Protección Civil

FORMULA DEL CÁLCULO: (Reuniones del Consejo Municipal de Protección Civil celebradas/Reuniones del Consejo Municipal de Protección Civil programadas)*100

INTERPRETACIÓN: POR LO MENOS TRES VECES AL AÑO REALIZAR SESIONES ORDINARIAS PARA ENTREGAR UN REPORTE DE LAS ACCIONES REALIZADAS

DIMENSION QUE ATIENDE: Eficiencia

DESCRIPCIÓN DEL FACTOR DE COMPARACIÓN: Municipal

AMBITO GEOGRAFICO: RURAL

COBERTURA: MUNICIPAL

LINEA BASE: 0

Numero: NC 5

FRECUENCIA DE MEDICIÓN: Semestral

COMPORTAMIENTO DE LAS VARIABLES DURANTE EL TRIMESTRE: Octubre-Diciembre

VARIABLE	UNIDAD DE MEDIDA	OPERACION	META ANUAL	AVANCE TRIMESTRAL		AVANCE ACUMULADO				
				Programado	%	Alcanzado	%	Programado	%	Alcanzado
Reuniones del Consejo Municipal de Protección Civil celebradas	Reunión	Sumable	3.00	2.00	66.67	2.00	100.00	3.00	100.00	100.00
Reuniones del Consejo Municipal de Protección Civil programadas	Reunión	Sumable	3.00	2.00	66.67	2.00	100.00	3.00	100.00	100.00

COMPORTAMIENTO DEL INDICADOR

DESCRIPCIÓN DE LA META ANUAL

DAR CONOCER AL LOS INTEGRANTES DEL CONSEJO MUNICIPAL DE PROTECCION CIVIL LAS ACCIONES PREVENTIVAS REALIZADAS, EN CASO DE EMERGENCIA O DESASTRE DAR A CONOCER LA SITUACION EN LA QUE SE ENCUENTRA EL MUN

TRIMESTRE: Octubre-Diciembre

META ANUAL	AVANCE TRIMESTRAL			AVANCE ACUMULADO		
	Programado	Alcanzado	EF%	Programado	Alcanzado	EF%
100.00	100.00	100.00	100.00	100.00	100.00	100.00

DESCRIPCIÓN DE RESULTADOS Y JUSTIFICACION EN CASO DE VARIACION SUPERIOR A ± 10 % RESPECTO A LO PROGRAMADO

EVALUACION DEL INDICADOR

SE CUMPLIO LA META

DEPENDENCIA GENERAL: 000 SEGURIDAD PUBLICA Y TRANSITO

DEPENDENCIA AUXILIAR: 105 Coordinación Municipal de Protección Civil

ELABORÓ

C. AGAPITO FIDELMAR JASSO FIGUEROA

ELABORÓ

C. ARTURO ROLDAN SÁENZAR

FECHA DE ELABORACION: 10/02/2023

Hoja: 04 de 563



MUNICIPIO DE ATO: SAN JOSE DEL RINCON

Pbrm-08b FICHA TECNICA DE SEGUIMIENTO DE INDICADORES 2022 DE GESTIÓN O ESTRATEGICO

TIPO DE FICHA: OSFEM

PLAR DE DESARROLLO / EJE TRANSVERSAL: 3 Pilar 3: Territorial
TEMA DE DESARROLLO: Riesgo y protección civil.
PROGRAMA PRESUPUESTARIO: 01070201 Protección civil
PROYECTO PRESUPUESTARIO: 0107020101 Concertación para la protección civil

010702010102 Capacitación integral y actualización para la protección civil
010702010103 Difusión y comunicación para la protección civil
010702010202 Identificación, sistematización y atlas de riesgos
010702010303 Coordinación de atención de emergencias y desastres
OBJETIVO DEL PROGRAMA PRESUPUESTARIO: Engloba los proyectos que integran acciones dirigidas a la protección de la vida e integridad física de las personas, a través de la capacitación y organización de la sociedad, para evitar y reducir los daños por accidentes, siniestros, desastres y catástrofes y fomentar la cultura de autoprotección, prevención y solidaridad en las tareas de auxilio y recuperación entre la población, así como por
DEPENDENCIA GENERAL: Q00 SEGURIDAD PÚBLICA Y TRANSITO
DEPENDENCIA AUXILIAR: 105 Coordinación Municipal de Protección Civil

ESTRUCTURA DEL INDICADOR

NOMBRE DEL INDICADOR: Porcentaje de cumplimiento en la realización de planes específicos de protección civil.
FÓRMULA DEL CÁLCULO: (Planes específicos de protección civil realizados/Planes específicos de protección civil programados) *100
INTERPRETACIÓN: CONTAR CON LAS ACCIONES A REALIZAR POR CADA AREA QUE INTERFERIA
DIMENSIÓN QUE ATENDE: Eficiencia
DESCRIPCIÓN DEL FACTOR DE COMPARACIÓN: Municipal
AMBITO GEOGRAFICO: RURAL
COBERTURA: 100 082
LINEA BASE: 0
Numero: NA 1,1
FRECUENCIA DE MEDICIÓN: Trimestral

COMPORTAMIENTO DE LAS VARIABLES DURANTE EL TRIMESTRE: Octubre-Diciembre

VARIABLE	UNIDAD DE MEDIDA	OPERACION	META ANUAL	AVANCE TRIMESTRAL			AVANCE ACUMULADO		
				Programado	%	Alcanzado	Programado	%	Alcanzado
Planes específicos de protección civil realizados	Plan	Sumable	5,00	1,00	20,00	1,00	100,00	5,00	100,00
Planes específicos de protección civil programados	Plan	Sumable	5,00	1,00	20,00	1,00	100,00	5,00	100,00

COMPORTAMIENTO DEL INDICADOR

CONOCER LAS ZONAS DE RIESGO ASI COMO REALIZAR MEDIDAS PREVENTIVAS. SABER COMO ACTUAR ANTE LA OCURENCIA DE LA EMERGENCIA Y CONTAR CON LA POSIBILIDAD DE SALVAGUARDAR A LA POBLACION EN GENERAL

DESCRIPCION DE LA META ANUAL
DESCRIPCION DE RESULTADOS Y JUSTIFICACION EN CASO DE VARIACION SUPERIOR A ± 10 % RESPECTO A LO PROGRAMADO
CONOCER LAS ZONAS DE RIESGO

META ANUAL	AVANCE TRIMESTRAL			AVANCE ACUMULADO		
	Programado	Alcanzado	EF%	Programado	Alcanzado	EF%
100,00	100,00	100,00	100,00	100,00	100,00	100,00

EVALUACION DEL INDICADOR

Se elaboran los planes como se programaron
DEPENDENCIA GENERAL: Q00 SEGURIDAD PÚBLICA Y TRANSITO
DEPENDENCIA AUXILIAR: 105 Coordinación Municipal de Protección Civil

ELABORÓ
C. AGAPITO FIDELMAR JASSO FIGUEROA

NO. BOLETIN
C. ARTURO RODRIGUEZ SALAZAR



MUNICIPIO DE ATO: SAN JOSE DEL RINCON

Pbrm-08b FICHA TECNICA DE SEGUIMIENTO DE INDICADORES 2022 DE GESTIÓN O ESTRATEGICO

TIPO DE FICHA: OSFEM

PLAR DE DESARROLLO / EJE TRANSVERSAL: 3 Pilar 3: Territorial
 RIESGO Y PROTECCIÓN CIVIL
 PROGRAMA PRESUPUESTARIO: 01070201 Protección civil
 PROYECTO PRESUPUESTARIO: 010702010101 Concentración para la protección civil
 010702010103 Difusión y comunicación para la protección civil
 010702010202 Identificación, sistematización y atlas de riesgos
 010702010201 Capacitación Integral y actualización para la protección civil
 010702010201 Prevención de riesgos y evaluación técnica de protección civil
 010702010303 Coordinación de atención de emergencias y desastres

OBJETIVO DEL PROGRAMA PRESUPUESTARIO: Engloba los proyectos que integran acciones dirigidas a la protección de la vida e integridad física de las personas, a través de la capacitación y organización de la sociedad, para evitar y reducir los daños por accidentes, siniestros, desastres y catástrofes y fomentar la cultura de autoprotección, prevención y solidaridad en las tareas de auxilio y recuperación entre la población, así como por

DEPENDENCIA GENERAL: Q00 SEGURIDAD PÚBLICA Y TRANSITO
 DEPENDENCIA AUXILIAR: 105 Coordinación Municipal de Protección Civil

ESTRUCTURA DEL INDICADOR

NOMBRE DEL INDICADOR: Porcentaje de cumplimiento en las verificaciones de medidas de seguridad en establecimientos
 FÓRMULA DEL CÁLCULO: (Verificación de medidas de seguridad en establecimientos realizadas / Verificación de seguridad en establecimientos solicitadas) * 100
 INTERPRETACIÓN: DAR A CONOCER LOS TRABAJOS REALIZADOS POR ESTA AREA, ASI COMO QUE LA POBLACION CONOZCA CUALES SON LAS ZONAS DE RIESGO Y CUALES SON LOS FACTORES Y CUALES SON LAS MEDIDAS PREVENTIVAS A REALIZAR

DIMENSIÓN QUE ATIENDE: Eficiencia
 DESCRIPCIÓN DEL FACTOR DE COMPARACIÓN: Municipal
 AMBITO GEOGRAFICO: RURAL
 COBERTURA: 100,082
 LINEA BASE: 0

Numero: NA 1 2

FRECUENCIA DE MEDICIÓN: Trimestral

COMPORTAMIENTO DE LAS VARIABLES DURANTE EL TRIMESTRE: Octubre-Diciembre

VARIABLE	UNIDAD DE MEDIDA	OPERACION	META ANUAL	AVANCE TRIMESTRAL				AVANCE ACUMULADO			
				Programado	%	Alcanzado	%	Programado	%	Alcanzado	%
Verificación de medidas de seguridad en establecimientos realizadas	Verificación	Sumable	120.00	30.00	25.00	30.00	100.00	120.00	100.00	120.00	100.00
Verificación de seguridad en establecimientos solicitadas	Verificación	Sumable	120.00	30.00	25.00	30.00	100.00	120.00	100.00	120.00	100.00

COMPORTAMIENTO DEL INDICADOR

DAR CONOCER A CONOCER A TODA LA POBLACION DEL MUNICIPIO LAS ZONAS DE RIESGO, CON EL OBJETO DE REALIZAR ACCIONES PREVENTIVAS PARA CON ELLO EVITAR PERDIDAS HUMANAS O MATERIALES

DESCRIPCION DE LA META ANUAL
 TRIMESTRE: Octubre-Diciembre

META ANUAL	AVANCE TRIMESTRAL				AVANCE ACUMULADO			
	Programado	Alcanzado	EF%	SEMAFORO	Programado	Alcanzado	EF%	SEMAFORO
100.00	100.00	100.00	100.00	VERDE	100.00	100.00	100.00	VERDE

EVALUACION DEL INDICADOR

Se llevan acabo las verificaciones correspondientes
 DEPENDENCIA GENERAL: Q00 SEGURIDAD PÚBLICA Y TRANSITO
 DEPENDENCIA AUXILIAR: 105 Coordinación Municipal de Protección Civil

ELABORÓ

C. AGAPITO FIDELMAR JASSO FIGUEROA

C. ARTURO TOLDAN SALAZAR

FECHA DE ELABORACION: 10/02/2023

Hojá: 166 de 563



MUNICIPIO DE AYO: SAN JOSE DEL RINCON

Pbrm-08b FICHA TECNICA DE SEGUIMIENTO DE INDICADORES 2022 DE GESTIÓN O ESTRATEGICO

TIPO DE FICHA: OSFEM

PLAR DE DESARROLLO / EJE TRANSVERSAL: 3 Pilar 3: Territorial

TEMA DE DESARROLLO:

Riesgo y protección civil.

PROGRAMA PRESUPUESTARIO:

01070201 Protección civil

PROYECTO PRESUPUESTARIO:

010702010101 Concentración para la protección civil

010702010103 Difusión y comunicación para la protección civil

010702010202 Identificación, sistematización y atlas de riesgos

010702010201 Prevención de riesgos y evaluación técnica de protección civil

010702010303 Coordinación de atención de emergencias y desastres

010702010303 Coordinación de atención de emergencias y desastres

105 Coordinación Municipal de Protección Civil

010702010102 Capacitación integral y actualización para la protección civil

010702010201 Prevención de riesgos y evaluación técnica de protección civil

010702010303 Coordinación de atención de emergencias y desastres

105 Coordinación Municipal de Protección Civil

OBJETIVO DEL PROGRAMA PRESUPUESTARIO: Engloba los proyectos que integran acciones dirigidas a la protección de la vida e integridad física de las personas, a través de la capacitación y organización de la sociedad, para evitar y reducir los daños por accidentes, sismos, desastres y catástrofes y fomentar la cultura de autoprotección, prevención y solidaridad en las tareas de auxilio y recuperación entre la población, así como por

DEPENDENCIA GENERAL: Q00 SEGURIDAD PUBLICA Y TRANSITO

DEPENDENCIA AUXILIAR: 105 Coordinación Municipal de Protección Civil

ESTRUCTURA DEL INDICADOR

NOMBRE DEL INDICADOR: Porcentaje de valoraciones de riesgo por factores de vulnerabilidad
FORMULA DEL CALCULO: (Valoración de riesgos emitidas / Valoración de riesgos solicitadas) * 100
INTERPRETACIÓN: QUE LA POBLACION DEL MUNICIPIO, ACTUE DE FORMA ADECUADA ANTE LA OCURENCIA DE UN FENOMENO NATURAL
DIMENSION QUE ATIENDE: Eficiencia
DESCRIPCION DEL FACTOR DE COMPARACION: Municipal
AMBITO GEOGRAFICO: rural
COBERTURA: 100,082
LINEA BASE: 0

FRECUENCIA DE MEDICION: Trimestral

Numero: NA 1.3

COMPORTAMIENTO DE LAS VARIABLES DURANTE EL TRIMESTRE: Octubre-Diciembre

VARIABLE	UNIDAD DE MEDIDA	OPERACION	META ANUAL	AVANCE TRIMESTRAL		AVANCE ACUMULADO	
				Programado	%	Alcanzado	%
Valoración de riesgos emitidas	Valoración	Sumable	40.00	10.00	25.00	10.00	100.00
Valoración de riesgos solicitadas	Valoración	Sumable	28.00	8.00	28.57	8.00	100.00
COMPORTAMIENTO DEL INDICADOR				Programado	%	Alcanzado	%
DESCRIPCION DE LA META ANUAL				40.00	25.00	10.00	100.00
COMPORTAMIENTO DEL INDICADOR				10.00	25.00	8.00	100.00

LA OBTENCION DE UNA POBLACION CON LOS CONOCIMIENTOS PARA PODER ACTUAR ANTE LA EMERGENCIA, ASI COMO EL BRINDAR APOYO A LA POBLACION QUE LO REQUIERA

DESCRIPCION DE LA META ANUAL

TRIMESTRE: Octubre-Diciembre

META ANUAL	AVANCE TRIMESTRAL				AVANCE ACUMULADO			
	Programado	Alcanzado	EF%	SEMAFORO	Programado	Alcanzado	EF%	SEMAFORO
142.86	125.00	125.00	100.00	VERDE	142.86	142.86	100.00	VERDE

DESCRIPCION DE RESULTADOS Y JUSTIFICACION EN CASO DE VARIACION SUPERIOR A ± 10 % RESPECTO A LO PROGRAMADO

POBLACION CON LOS CONOCIMIENTOS PARA PODER ACTUAR ANTE LA EMERGENCIA

se llevarán las evaluaciones de acuerdo a lo programado

DEPENDENCIA GENERAL: Q00 SEGURIDAD PUBLICA Y TRANSITO
DEPENDENCIA AUXILIAR: 105 Coordinación Municipal de Protección Civil

EVALUACION DEL INDICADOR

ELABORÓ

C. AGAPITO PIDEIMAR JASSO FIGUEROA

C. ABERCRO FOLDAN SALAZAR

FECHA DE ELABORACION: 10/02/2023

Hoja: 167 de 563



MUNICIPIO DE ATO: SAN JOSE DEL RINCON

Pbrm-08b FICHA TECNICA DE SEGUIMIENTO DE INDICADORES 2022 DE GESTIÓN O ESTRATEGICO

TIPO DE FICHA: OSFEM

PLAR DE DESARROLLO / EJE TRANSVERSAL: 3 Pilar 3: Territorial
TEMA DE DESARROLLO: Riesgo y protección civil.
PROGRAMA PRESUPUESTARIO: 01070201 Protección civil
PROYECTO PRESUPUESTARIO: 0107020101 Concertación para la protección civil

OBJETIVO DEL PROGRAMA PRESUPUESTARIO: Engloba los proyectos que integran acciones dirigidas a la protección de la vida e integridad física de las personas, a través de la capacitación y organización de la sociedad, para evitar y reducir los daños por accidentes, sismos, desastres y catástrofes y fomentar la cultura de autoprotección, prevención y solidaridad en las tareas de auxilio y recuperación entre la población, así como por
DEPENDENCIA GENERAL: Q00 SEGURIDAD PUBLICA Y TRANSITO
DEPENDENCIA AUXILIAR: 105 Coordinación Municipal de Protección Civil

ESTRUCTURA DEL INDICADOR

NOMBRE DEL INDICADOR: Porcentaje de convenios suscritos para habilitar refugios temporales.
FORMULA DEL CALCULO: (Convenios suscritos para habilitar refugios temporales/Convenios gestionados para habilitar refugios temporales)*100
INTERPRETACION: UNA POBLACION MEJOR CAPACITADA
DIMENSION QUE ATIENDE: Eficiencia
DESCRIPCION DEL FACTOR DE COMPARACION: Municipal
AMBITO GEOGRAFICO: Rural
COBERTURA: 100.082
LINEA BASE: 0
Numero: NA 1.4
FRECUENCIA DE MEDICION: Trimestral

COMPORTAMIENTO DE LAS VARIABLES DURANTE EL TRIMESTRE: Octubre-Diciembre

VARIABLE	UNIDAD DE MEDIDA	OPERACION	META ANUAL	AVANCE TRIMESTRAL		AVANCE ACUMULADO	
				Programado	%	Programado	%
Convenios suscritos para habilitar refugios temporales	Adecuación	Sumable	28.00	7.00	25.00	7.00	100.00
Convenios gestionados para habilitar refugios temporales	Adecuación	Sumable	28.00	7.00	25.00	7.00	100.00

COMPORTAMIENTO DEL INDICADOR

EN CASO DE DESASTRE O EMERGENCIA CONTAR CON LOS RECURSOS Y EN ESPACIO NECESARIO PAR PODER ALBERGAR Y BRINDAR EL APOYO REQUERIDO POR LA POBLACION

DESCRIPCION DE LA META ANUAL

DESCRIPCION DE RESULTADOS Y JUSTIFICACION EN CASO DE VARIACION SUPERIOR A ± 10% RESPECTO A LO PROGRAMADO

EN CASO DE DESASTRE O EMERGENCIA CONTAR CON LOS RECURSOS

META ANUAL	AVANCE TRIMESTRAL				AVANCE ACUMULADO			
	Programado	Alcanzado	EF%	SEMAFORO	Programado	Alcanzado	EF%	SEMAFORO
100.00	100.00	100.00	100.00	VERDE	100.00	100.00	100.00	VERDE

EVALUACION DEL INDICADOR

Se llevan acabo los convenios para refugios temporales
DEPENDENCIA GENERAL: Q00 SEGURIDAD PUBLICA Y TRANSITO
DEPENDENCIA AUXILIAR: 105 Coordinación Municipal de Protección Civil

ELABORÓ

C. AGAPITO FIDELMAR JASSO FIGUEROA

C. ARTURO ROLDAN SALAZAR



MUNICIPIO DE ATO: SAN JOSE DEL RINCON

Pbrm-08b FICHA TECNICA DE SEGUIMIENTO DE INDICADORES 2022 DE GESTIÓN O ESTRATEGICO

TIPO DE FICHA: OSFEM

3 Pilar 3: Territorial

PILAR DE DESARROLLO:

Riesgo y protección civil

PROGRAMA PRESUPUESTARIO:

01070201 Protección civil

PROYECTO PRESUPUESTARIO:

010702010101 Concertación para la protección civil

010702010103 Difusión y comunicación para la protección civil

010702010202 Identificación, sistematización y atlas de riesgos

010702010201 Previsión de riesgos y evaluación técnica de protección civil

010702010303 Coordinación de atención de emergencias y desastres

105 Coordinación Municipal de Protección Civil

010702010102 Capacitación integral y actualización para la protección civil

010702010201 Previsión de riesgos y evaluación técnica de protección civil

010702010303 Coordinación de atención de emergencias y desastres

DEPENDENCIA AUXILIAR:

105 Coordinación Municipal de Protección Civil

ESTRUCTURA DEL INDICADOR

Nombre del Indicador: Porcentaje de escuelas con Programa Escolar de Protección Civil vigente.

FORMULA DEL CALCULO:

(Total de escuelas con Programa Escolar de Protección Civil vigente/ Total de escuelas en el municipio)*100

FRECUENCIA DE MEDICIÓN:

Trimestral

DIMENSIÓN QUE ATIENDE:

Eficiencia

DESCRIPCIÓN DEL FACTOR DE COMPARACIÓN:

AMBITO GEOGRAFICO:

COBERTURA:

LINEA BASE

COMPORTAMIENTO DE LAS VARIABLES DURANTE EL TRIMESTRE: Octubre-Diciembre

VARIABLE	UNIDAD DE MEDIDA	OPERACION	META ANUAL	AVANCE TRIMESTRAL		AVANCE ACUMULADO	
				Programado	%	Alcanzado	%
Total de escuelas con Programa Escolar de Protección Civil vigente/			0.00	0.00	0.00	0.00	0.00
Total de escuelas en el municipio			0.00	0.00	0.00	0.00	0.00

COMPORTAMIENTO DEL INDICADOR
DESCRIPCIÓN DE LA META ANUAL

META ANUAL	TRIMESTRE: Octubre-Diciembre			
	AVANCE TRIMESTRAL		AVANCE ACUMULADO	
	Programado	Alcanzado	EF%	SEMAFORO
0.00	0.00	0.00	0.00	

EVALUACION DEL INDICADOR

DEPENDENCIA GENERAL:
DEPENDENCIA AUXILIAR:

Q00 SEGURIDAD PUBLICA Y TRANSITO
105 Coordinación Municipal de Protección Civil

ELABORÓ

C. AGAPITO FIDELMAR JASSO FIGUEROA

ELABORÓ

C. ARTURO ROLDAN SALAZAR



MUNICIPIO DE AYTO: SAN JOSE DEL RINCON

Pbrm-08b FICHA TECNICA DE SEGUIMIENTO DE INDICADORES 2022 DE GESTIÓN O ESTRATEGICO

TIPO DE FICHA: OSFEM

PILAR DE DESARROLLO / EJE TRANSVERSAL: 3 Pilar 3: Territorial

TEMA DE DESARROLLO: Riesgo y protección civil

PROGRAMA PRESUPUESTARIO: 01070201 Protección civil

PROYECTO PRESUPUESTARIO: 010702010101 Concentración para la protección civil

010702010102 Capacitación integral y actualización para la protección civil

010702010103 Difusión y comunicación para la protección civil

010702010201 Prevención de riesgos y evaluación técnica de protección civil

010702010202 Identificación, sistematización y atlas de riesgos

010702010303 Coordinación de atención de emergencias y desastres

OBJETIVO DEL PROGRAMA PRESUPUESTARIO: Enfoque los proyectos que integran acciones dirigidas a la protección de la vida e integridad física de las personas, a través de la capacitación y organización de la sociedad, para evitar y reducir los daños por accidentes, siniestros, desastres y catástrofes y fomentar la cultura de autoprotección, prevención y solidaridad en las tareas de auxilio y recuperación entre la población, así como proi.

DEPENDENCIA GENERAL: 000 SEGURIDAD PUBLICA Y TRANSITO

DEPENDENCIA AUXILIAR: 105 Coordinación Municipal de Protección Civil

ESTRUCTURA DEL INDICADOR

NOMBRE DEL INDICADOR: Porcentaje de cursos de inducción a la protección civil impartidos.

FÓRMULA DEL CÁLCULO: (Cursos de inducción a la protección civil impartidos / Cursos de inducción a la protección civil programados) * 100

INTERPRETACIÓN: UNA POBLACION MEJOR CAPACITADA

DIMENSIÓN QUE ATIENDE: Eficiencia

FRECUENCIA DE MEDICIÓN: Trimestral

DESCRIPCIÓN DEL FACTOR DE COMPARACIÓN: Municipal

AMBITO GEOGRAFICO: Rural

COBERTURA: MUNICIPAL

LINEA BASE: 0

Numero: NA 2.1

COMPORTAMIENTO DE LAS VARIABLES DURANTE EL TRIMESTRE: Octubre-Diciembre

VARIABLE	UNIDAD DE MEDIDA	OPERACION	META ANUAL	AVANCE TRIMESTRAL			AVANCE ACUMULADO		
				Programado	%	Alcanzado	Programado	%	Alcanzado
Cursos de inducción a la protección civil impartidos	Curso	Sumable	16.00	4.00	25.00	4.00	100.00	16.00	100.00
Cursos de inducción a la protección civil programados	Curso	Sumable	16.00	4.00	25.00	4.00	100.00	16.00	100.00

COMPORTAMIENTO DEL INDICADOR

DESCRIPCIÓN DE LA METAANUAL

UNA POBLACION CON LOS CONOCIMIENTOS NECESARIOS PARA PODER ACTUAR CON FUEGO DE FORMA SEGURA

TRIMESTRE: Octubre-Diciembre

METAANUAL	AVANCE TRIMESTRAL			AVANCE ACUMULADO		
	Programado	Alcanzado	EF%	Programado	Alcanzado	EF%
100.00	100.00	100.00	100.00	100.00	100.00	100.00

DESCRIPCIÓN DE RESULTADOS Y JUSTIFICACIÓN EN CASO DE VARIACIÓN SUPERIOR A ± 10 % RESPECTO A LO PROGRAMADO

EVALUACION DEL INDICADOR

Se llevan acabo cursos de protección civil

DEPENDENCIA GENERAL: 000 SEGURIDAD PUBLICA Y TRANSITO

DEPENDENCIA AUXILIAR: 105 Coordinación Municipal de Protección Civil

ELABORÓ

C. AGAPITO FIDELMAR JASSO FIGUEROA

VO-80

C. ARIELDO ROLDAN SALAZAR



MUNICIPIO DE AYO: **SAN JOSE DEL RINCON**

Pbrm-08b FICHA TECNICA DE SEGUIMIENTO DE INDICADORES 2022 DE GESTIÓN O ESTRATEGICO

TIPO DE FICHA: OSFEM

PILAR DE DESARROLLO / EJE TRANSVERSAL: 3 Pilar 3: Territorial

TEMA DE DESARROLLO: Riesgo y protección civil.

PROGRAMA PRESUPUESTARIO: **01070201 Protección civil**

PROYECTO PRESUPUESTARIO: 010702010101 Concentración para la protección civil

010702010103 Difusión y comunicación para la protección civil

010702010202 Identificación, sistematización y atlas de riesgos

Objetivo del Programa Presupuestario: Engloba los proyectos que integran acciones dirigidas a la protección de la vida e integridad física de las personas, a través de la capacitación y organización de la sociedad para evitar y reducir los daños por accidentes, siniestros, desastres y catástrofes y fomentar la cultura de autoprotección, prevención y solidaridad en las tareas de auxilio y recuperación entre la población, así como por

DEPENDENCIA GENERAL: Q00 SEGURIDAD PÚBLICA Y TRANSITO

DEPENDENCIA AUXILIAR: 105 Coordinación Municipal de Protección Civil

ESTRUCTURA DEL INDICADOR

NOMBRE DEL INDICADOR: Porcentaje de eventos de promoción de la cultura de protección civil realizadas.

FÓRMULA DEL CÁLCULO: (Eventos de promoción de la cultura de calles limpias realizados/Eventos de promoción de la cultura de calles limpias programados)*100

INTERPRETACIÓN: ACTIVIDADES PREVENTIVAS CON EL FIN DE EVITAR POSIBLES DESASTRES

DIMENSIÓN QUE ATIENDE: Eficiencia

FRECUENCIA DE MEDICIÓN:

Trimestral

DESCRIPCIÓN DEL FACTOR DE COMPARACIÓN: Municipal

AMBITO GEOGRAFICO: Rural

COBERTURA: 100,082

LINEA BASE: 0

Numero: NA 22

COMPORTAMIENTO DE LAS VARIABLES DURANTE EL TRIMESTRE: Octubre-Diciembre

VARIABLE	UNIDAD DE MEDIDA	OPERACION	META ANUAL	AVANCE TRIMESTRAL				AVANCE ACUMULADO			
				Programado	%	Alcanzado	%	Programado	%	Alcanzado	%
Eventos de promoción de la cultura de calles limpias realizados	Triplico	Sumable	25.00	5.00	20.00	5.00	100.00	25.00	100.00	25.00	100.00
Eventos de promoción de la cultura de calles limpias programados	Triplico	Sumable	25.00	5.00	20.00	5.00	100.00	25.00	100.00	25.00	100.00

COMPORTAMIENTO DEL INDICADOR

DESCRIPCIÓN DE LA METAANUAL

CON EL FIN DE LA POBLACION CONOZCA CUAL ES LA IMPORTANCIA DE REALIZAR ESTA ACCION EN TODO EL MUNICIPIO

TRIMESTRE: Octubre-Diciembre

METAANUAL	AVANCE TRIMESTRAL				AVANCE ACUMULADO			
	Programado	Alcanzado	EF%	SEMAFORO	Programado	Alcanzado	EF%	SEMAFORO
100.00	100.00	100.00	100.00	VERDE	100.00	100.00	100.00	VERDE

DESCRIPCIÓN DE RESULTADOS Y JUSTIFICACIÓN EN CASO DE VARIACIÓN SUPERIOR A ± 10 % RESPECTO A LO PROGRAMADO QUE LA POBLACION CONOZCA CUAL ES LA IMPORTANCIA DE REALIZAR ESTA ACCION EN TODO EL MUNICIPIO

EVALUACION DEL INDICADOR

Se realizan eventos como se tenían programados.

DEPENDENCIA GENERAL: Q00 SEGURIDAD PÚBLICA Y TRANSITO

DEPENDENCIA AUXILIAR: 105 Coordinación Municipal de Protección Civil

ELABORO

C. AGARITO FIDELMAR JASSO FIGUEROA

VOBO

C. ARTURO ROLDAN SALAZAR



MUNICIPIO DE AYTO: SAN JOSE DEL RINCON

Pbrm-08b FICHA TECNICA DE SEGUIMIENTO DE INDICADORES 2022 DE GESTIÓN O ESTRATEGICO

TIPO DE FICHA: OSFEM

PILAR DE DESARROLLO / EJE TRANSVERSAL: 3 Pilar 3: Territorial
TEMA DE DESARROLLO: Riesgo y protección civil.
PROGRAMA PRESUPUESTARIO: 01070201 Protección civil
PROYECTO PRESUPUESTARIO: 010702010101

010702010102 Concentración para la protección civil
010702010103 Difusión y comunicación para la protección civil
010702010202 Identificación, sistematización y atlas de riesgos
010702010203 Capacitación integral y actualización para la protección civil
010702010303 Prevención de riesgos y evaluación técnica de protección civil
010702010304 Coordinación de atención de emergencias y desastres

Objetivo del programa presupuestario: Engloba los proyectos que integran acciones dirigidas a la protección de la vida e integridad física de las personas, a través de la capacitación y organización de la sociedad, para evitar y reducir los daños por accidentes, siniestros, desastres y catástrofes y fomentar la cultura de autoprotección, prevención y solidaridad en las tareas de auxilio y recuperación entre la población, así como por

ESTRUCTURA DEL INDICADOR

NOMBRE DEL INDICADOR: Porcentaje de cursos de prevención y combate de incendios impartidos
FORMULA DEL CÁLCULO: (Cursos de prevención y combate de incendios impartidos / Cursos de prevención y combate de incendios programados) * 100
INTERPRETACION: ACTIVIDADES PREVENTIVAS CON EL FIN DE EVITAR POSIBLES DESASTRES
DIMENSION QUE ATIENDE: Eficiencia
DESCRIPCION DEL FACTOR DE COMPARACION: Municipal
AMBITO GEOGRAFICO: Rural
COBERTURA: MUNICIPAL
LINEA BASE: 0
Numero: NA 2.3

FRECUENCIA DE MEDICIÓN: Trimestral

COMPORTAMIENTO DE LAS VARIABLES DURANTE EL TRIMESTRE: Octubre-Diciembre

VARIABLE	UNIDAD DE MEDIDA	OPERACION	META ANUAL	AVANCE TRIMESTRAL		AVANCE ACUMULADO	
				Programado	%	Alcanzado	%
Cursos de prevención y combate de incendios impartidos	Curso	Sumable	16.00	4.00	25.00	4.00	100.00
Cursos de prevención y combate de incendios programados	Curso	Sumable	16.00	4.00	25.00	4.00	100.00

COMPORTAMIENTO DEL INDICADOR
DESCRIPCION DE LA META ANUAL

META ANUAL	TRIMESTRE: Octubre-Diciembre						
	AVANCE TRIMESTRAL		AVANCE ACUMULADO				
Programado	Alcanzado	EF%	SEMAFORO	Programado	Alcanzado	EF%	SEMAFORO
100.00	100.00	100.00	VERDE	100.00	100.00	100.00	VERDE

DESCRIPCION DE RESULTADOS Y JUSTIFICACION EN CASO DE VARIACION SUPERIOR A ± 10% RESPECTO A LO PROGRAMADO
QUE LA POBLACION CONOZCA CUAL ES LA IMPORTANCIA DE REALIZAR ESTA ACCION EN TODO EL MUNICIPIO
EVALUACION DEL INDICADOR

Se realizan cursos de incendio como se programaron
DEPENDENCIA GENERAL: 000 SEGURIDAD PUBLICA Y TRANSITO
DEPENDENCIA AUXILIAR: 105 Coordinación Municipal de Protección Civil

ELABORÓ
C. AGAPITO FIDELMAR JASSO FIGUEROA

VO. BOLDAN
C. ARZURO BOLDAN SALAZAR



MUNICIPIO DE AYO: **SAN JOSE DEL RINCÓN**

Pbrm-08b FICHA TECNICA DE SEGUIMIENTO DE INDICADORES 2022 DE GESTIÓN O ESTRATEGICO

TIPO DE FICHA: OSFEM

PILAR DE DESARROLLO / EJE TRANSVERSAL: 3 Pilar 3: Territorial

TEMA DE DESARROLLO:

Riesgo y protección civil.

PROGRAMA PRESUPUESTARIO:

01070201 Protección civil

PROYECTO PRESUPUESTARIO:

010702010101 Concertación para la protección civil

010702010103 Difusión y comunicación para la protección civil

010702010202 Identificación, sistematización y atlas de riesgos

010702010102 Capacitación integral y actualización para la protección civil
010702010201 Prevención de riesgos y evaluación técnica de protección civil
010702010303 Coordinación de atención de emergencias y desastres

OBJETIVO DEL PROGRAMA PRESUPUESTARIO:

Engloba los proyectos que integran acciones dirigidas a la protección de la vida e integridad física de las personas, a través de la capacitación y organización de la sociedad, para evitar y reducir los daños por accidentes, siniestros, desastres y catástrofes y fomentar la cultura de autoprotección, prevención y solidaridad en las tareas de auxilio y recuperación entre la población, así como prot.

DEPENDENCIA GENERAL:
DEPENDENCIA AUXILIAR:

105 Coordinación Municipal de Protección Civil

ESTRUCTURA DEL INDICADOR

FRECUENCIA DE MEDICIÓN:

Trimestral

NOMBRE DEL INDICADOR: Porcentaje de cursos de primeros auxilios impartidos.
FORMULA DEL CALCULO: (Cursos de primeros auxilios impartidos / cursos de primeros auxilios programados) * 100
INTERPRETACIÓN: ACTIVIDADES PREVENTIVAS CON EL FIN DE EVITAR POSIBLES DESASTRES
DIMENSIÓN QUE ATIENDE: Eficiencia
DESCRIPCIÓN DEL FACTOR DE COMPARACIÓN: Municipal
AMBITO GEOGRAFICO: Rural
COBERTURA: 100,082
LINEA BASE: 0
Numero: NA 2.4

VARIABLE	UNIDAD DE MEDIDA	OPERACION	META ANUAL	AVANCE TRIMESTRAL		AVANCE ACUMULADO	
				Programado	%	Alcanzado	%
Cursos de primeros auxilios impartidos	Curso	Sumable	16.00	4.00	25.00	4.00	100.00
Cursos de primeros auxilios programados	Curso	Sumable	16.00	4.00	25.00	4.00	100.00

COMPORTAMIENTO DEL INDICADOR

CON EL FIN DE QUE LA POBLACION CONOZCA CUAL ES LA IMPORTANCIA DE REALIZAR ESTA ACCION EN TODO EL MUNICIPIO

DESCRIPCION DE LA META ANUAL

META ANUAL	AVANCE TRIMESTRAL			AVANCE ACUMULADO		
	Programado	Alcanzado	EF%	Programado	Alcanzado	EF%
100.00	100.00	100.00	100.00	100.00	100.00	100.00

DESCRIPCION DE RESULTADOS Y JUSTIFICACION EN CASO DE VARIACION SUPERIOR A ± 10 % RESPECTO A LO PROGRAMADO QUE LA POBLACION CONOZCA CUAL ES LA IMPORTANCIA DE REALIZAR ESTA ACCION EN TODO EL MUNICIPIO

EVALUACION DEL INDICADOR

Se realizan cursos de primeros auxilios como se programaron
DEPENDENCIA GENERAL: Q00 SEGURIDAD PUBLICA Y TRANSITO
DEPENDENCIA AUXILIAR: 105 Coordinación Municipal de Protección Civil

ELABORÓ

C. AGARTO FIDELMAR JASSO FIGUEROA

REVISÓ

C. ARTURO REIDAN SALAZAR



MUNICIPIO DE ATO: SAN JOSE DEL RINCON

PbrM-08b FICHA TECNICA DE SEGUIMIENTO DE INDICADORES 2022 DE GESTIÓN O ESTRATEGICO

TIPO DE FICHA: OSFEM

PILAR DE DESARROLLO / EJE TRANSVERSAL: 3 Pilar 3: Territorial
 TEMA DE DESARROLLO: Riesgo y protección civil.
 PROGRAMA PRESUPUESTARIO: 01070201 Protección civil
 PROYECTO PRESUPUESTARIO: 0107020101 Concertación para la protección civil

010702010103 Difusión y comunicación para la protección civil
 010702010202 Identificación, sistematización y atlas de riesgos
 010702010102 Capacitación Integral y actualización para la protección civil
 010702010201 Prevención de riesgos y evaluación técnica de protección civil
 010702010303 Coordinación de atención de emergencias y desastres

OBJETIVO DEL PROGRAMA PRESUPUESTARIO: Engloba los proyectos que integran acciones dirigidas a la protección de la vida e integridad física de las personas, a través de la capacitación y organización de la sociedad, para evitar y reducir los daños por accidentes, sismos, desastres y catástrofes y fomentar la cultura de autoprotección, prevención y solidaridad en las tareas de auxilio y recuperación entre la población, así como por

DEPENDENCIA GENERAL: 000 SEGURIDAD PÚBLICA Y TRANSITO
 DEPENDENCIA AUXILIAR: 105 Coordinación Municipal de Protección Civil

ESTRUCTURA DEL INDICADOR

FRECUENCIA DE MEDICIÓN: Trimestral

NOMBRE DEL INDICADOR: Porcentaje de cursos para evitar un niño quemado impartidos.
 FORMULA DEL CÁLCULO: (Cursos para evitar un niño quemado impartidos / Cursos para evitar un niño quemado programados) * 100
 INTERPRETACIÓN: ACTIVIDADES PREVENTIVAS CON EL FIN DE EVITAR POSIBLES DESASTRES
 DIMENSIÓN QUE ATIENDE: Eficiencia
 DESCRIPCIÓN DEL FACTOR DE COMPARACIÓN: Municipal
 AMBIENTO GEOGRÁFICO: Rural
 COBERTURA: 100.082
 LINEA BASE: 0
 Numero: NA 25

COMPORTAMIENTO DE LAS VARIABLES DURANTE EL TRIMESTRE: Octubre-Diciembre

VARIABLE	UNIDAD DE MEDIDA	OPERACION	META ANUAL	AVANCE TRIMESTRAL		AVANCE ACUMULADO					
				Programado	%	Alcanzado	%	Programado	%	Alcanzado	%
Cursos para evitar un niño quemado impartidos	Curso	Sumable	18.00	4.00	25.00	4.00	100.00	18.00	100.00	18.00	100.00
Cursos para evitar un niño quemado programados	Curso	Sumable	18.00	4.00	25.00	4.00	100.00	18.00	100.00	18.00	100.00

CON EL FIN DE QUE LA POBLACION CONOZCA CUAL ES LA IMPORTANCIA DE REALIZAR ESTA ACCION EN TODO EL MUNICIPIO

TRIMESTRE: Octubre-Diciembre

META ANUAL	AVANCE TRIMESTRAL			AVANCE ACUMULADO			
	Programado	Alcanzado	EF%	Programado	Alcanzado	EF%	SEMAFORO
100.00	100.00	100.00	100.00	100.00	100.00	100.00	VERDE

DESCRIPCIÓN DE RESULTADOS Y JUSTIFICACIÓN EN CASO DE VARIACIÓN SUPERIOR A ± 10 % RESPECTO A LO PROGRAMADO QUE LA POBLACION CONOZCA CUAL ES LA IMPORTANCIA DE REALIZAR ESTA ACCION EN TODO EL MUNICIPIO

EVALUACION DEL INDICADOR

SE realizaron cursos como se programaron
 DEPENDENCIA GENERAL: 000 SEGURIDAD PÚBLICA Y TRANSITO
 DEPENDENCIA AUXILIAR: 105 Coordinación Municipal de Protección Civil

ELABORÓ
 C. AGAPITO FIDELMAR JASSO FIGUEROA

ROLDAN SALAZAR



MUNICIPIO DE ATO: **SAN JOSE DEL RINCON**

PbRm-08b FICHA TECNICA DE SEGUIMIENTO DE INDICADORES 2022 DE GESTIÓN O ESTRATEGICO

TIPO DE FICHA: OSFEM

PLAR DE DESARROLLO / EJE TRANSVERSAL: 3 Pilar 3: Territorial

TEMA DE DESARROLLO: Riesgo y protección civil.

PROGRAMA PRESUPUESTARIO: 01070201 Protección civil

PROYECTO PRESUPUESTARIO: 010702010101 Concertación para la protección civil

010702010102 Capacitación integral y actualización para la protección civil

010702010103 Difusión y comunicación para la protección civil

010702010201 Prevención de riesgos y evaluación técnica de protección civil

010702010202 Identificación, sistematización y atlas de riesgos

010702010303 Coordinación de atención de emergencias y desastres

OBJETIVO DEL PROGRAMA PRESUPUESTARIO: Engloba los proyectos que integran acciones dirigidas a la protección de la vida e integridad física de las personas, a través de la capacitación y organización de la sociedad para evitar y reducir los daños por accidentes, siniestros, desastres y catástrofes y fomentar la cultura de autoprotección, prevención y solidaridad en las tareas de auxilio y recuperación entre la población, así como por

000 SEGURIDAD PUBLICA Y TRANSITO

105 Coordinación Municipal de Protección Civil

ESTRUCTURA DEL INDICADOR

FRECUENCIA DE MEDICIÓN: Trimestral

NOMBRE DEL INDICADOR: Porcentaje de cursos de prevención de accidentes en la escuela y el hogar impartido.

FORMULA DEL CALCULO: (Cursos impartidos / Cursos programados) * 100

INTERPRETACIÓN: ACTIVIDADES PREVENTIVAS CON EL FIN DE EVITAR POSIBLES DESASTRES

DIMENSIÓN QUE ATIENDE: Eficiencia

DESCRIPCIÓN DEL FACTOR DE COMPARACIÓN: Municipal

AMBITO GEOGRAFICO: Rural

COBERTURA: 100.082

LINEA BASE: 0

Numero: NA 26

COMPORTAMIENTO DE LAS VARIABLES DURANTE EL TRIMESTRE: Octubre-Diciembre

VARIABLE	UNIDAD DE MEDIDA	OPERACION	META ANUAL	AVANCE TRIMESTRAL		AVANCE ACUMULADO			
				Programado	%	Alcanzado	%	Alcanzado	%
Cursos impartidos	Curso	Sumable	16.00	4.00	25.00	4.00	100.00	16.00	100.00
Cursos programados	Curso	Sumable	16.00	4.00	25.00	4.00	100.00	16.00	100.00

COMPORTAMIENTO DEL INDICADOR

DESCRIPCION DE LA META ANUAL

CON EL FIN DE QUE LA POBLACION CONOZCA CUAL ES LA IMPORTANCIA DE REALIZAR ESTA ACCION EN TODO EL MUNICIPIO

TRIMESTRE: Octubre-Diciembre

META ANUAL	AVANCE TRIMESTRAL			AVANCE ACUMULADO		
	Programado	Alcanzado	EF%	Programado	Alcanzado	EF%
100.00	100.00	100.00	100.00	100.00	100.00	100.00

DESCRIPCION DE RESULTADOS Y JUSTIFICACION EN CASO DE VARIACION SUPERIOR A ± 10 % RESPECTO A LO PROGRAMADO QUE LA POBLACION CONOZCA CUAL ES LA IMPORTANCIA DE REALIZAR ESTA ACCION EN TODO EL MUNICIPIO

EVALUACION DEL INDICADOR

Se realizan cursos como se programaron

DEPENDENCIA GENERAL: 000 SEGURIDAD PUBLICA Y TRANSITO

DEPENDENCIA AUXILIAR: 105 Coordinación Municipal de Protección Civil

ELABORÓ
C. AGAPITO FIDELMAR JASSO FIGUEROA

VOZÓ
C. ARTURO ROLDAN SALAZAR



MUNICIPIO DE AYTO: SAN JOSE DEL RINCON

PbrM-08B FICHA TECNICA DE SEGUIMIENTO DE INDICADORES 2022 DE GESTIÓN O ESTRATEGICO

TIPO DE FICHA: OSFEM

PILAR DE DESARROLLO / EJE TRANSVERSAL: 3 Pilar 3: Territorial

TEMA DE DESARROLLO: Riesgo y protección civil.

PROGRAMA PRESUPUESTARIO: 01070201 Protección civil

PROYECTO PRESUPUESTARIO: 010702010101 Concentración para la protección civil

010702010103 Difusión y comunicación para la protección civil

010702010102 Capacitación integral y actualización para la protección civil

010702010201 Prevención de riesgos y evaluación técnica de protección civil

010702010303 Coordinación de atención de emergencias y desastres

OBJETIVO DEL PROGRAMA PRESUPUESTARIO:

Engloba los proyectos que integran acciones dirigidas a la protección de la vida e integridad física de las personas, a través de la capacitación y organización de la sociedad para evitar y reducir los daños por accidentes, siniestros, desastres y catástrofes y fomentar la cultura de autoprotección, prevención y solidaridad en las tareas de auxilio y recuperación entre la población, así como por

DEPENDENCIA GENERAL: Q00 SEGURIDAD PUBLICA Y TRANSITO

105 Coordinación Municipal de Protección Civil

DEPENDENCIA AUXILIAR:

ESTRUCTURA DEL INDICADOR

NOMBRE DEL INDICADOR: Porcentaje de fenómenos perturbadores atendidos

FÓRMULA DEL CÁLCULO: (Fenómenos perturbadores atendidos/Fenómenos perturbadores presentados)*100

INTERPRETACIÓN: CONTAR CON UN REGISTRO DE LA POBLACION AFECTADAASI COMO EL TIPO DE FENOMENO SUSCITADO

DIMENSION QUE ATIENDE: Eficiencia

FRECUENCIA DE MEDICION:

Trimestral

DESCRIPCIÓN DEL FACTOR DE COMPARACIÓN: Municipal

AMBITO GEOGRAFICO: Rural

COBERTURA: 100082

LINEA BASE 0

Numero: NA 3.1

COMPORTAMIENTO DE LAS VARIABLES DURANTE EL TRIMESTRE: Octubre-Diciembre

VARIABLE	UNIDAD DE MEDIDA	OPERACION	META ANUAL	AVANCE TRIMESTRAL			AVANCE ACUMULADO			
				Programado	%	Alcanzado	Programado	%	Alcanzado	
Fenómenos perturbadores atendidos	apoyo	Sumable	1.00	0.00	0.00	0.00	1.00	100.00	1.00	100.00
Fenómenos perturbadores presentados	Apoyo	Sumable	1.00	0.00	0.00	0.00	1.00	100.00	1.00	100.00

COMPORTAMIENTO DEL INDICADOR
DESCRIPCION DE LA METAANUAL

SE CONTEMPLA EL SUCEDO DE UNO: DEBIDO A QUE ESTE FACTOR ES IMPREDECIBLE

METAANUAL	TRIMESTRE: Octubre-Diciembre			AVANCE ACUMULADO		
	Programado	Alcanzado	EF%	Programado	Alcanzado	EF%
100.00	0.00	0.00	0.00	100.00	100.00	100.00

DESCRIPCION DE RESULTADOS Y JUSTIFICACION EN CASO DE VARIACION SUPERIOR A ± 10 % RESPECTO A LO PROGRAMADO
SE CONTEMPLA EL SUCEDO DE UNO: DEBIDO A QUE ESTE FACTOR ES IMPREDECIBLE

EVALUACION DEL INDICADOR

SE CUMPLIO

DEPENDENCIA GENERAL: Q00 SEGURIDAD PUBLICA Y TRANSITO
DEPENDENCIA AUXILIAR: 105 Coordinación Municipal de Protección Civil

ELABORO
C. AGAPITO FIDELMAR JASSO FIGUEROA

ARTURO RODRIGUEZ SALAZAR



MUNICIPIO DE AYO: SAN JOSE DEL RINCON

PbrM-08b FICHA TECNICA DE SEGUIMIENTO DE INDICADORES 2022 DE GESTIÓN O ESTRATEGICO

TIPO DE FICHA: OSFEM

PILAR DE DESARROLLO / EJE TRANSVERSAL: 3 Pilar 3: Territorial
 TEMA DE DESARROLLO: Riesgo y protección civil.
 PROGRAMA PRESUPUESTARIO: 01070201 Protección civil
 PROYECTO PRESUPUESTARIO: 010702010101 Concertación para la protección civil

010702010103 Difusión y comunicación para la protección civil
 010702010202 Identificación, sistematización y atlas de riesgos
 010702010102 Capacitación integral y actualización para la protección civil
 010702010201 Prevención de riesgos y evaluación técnica de protección civil
 010702010303 Coordinación de atención de emergencias y desastres
 OBJETIVO DEL PROGRAMA PRESUPUESTARIO: Engloba los proyectos que integran acciones dirigidas a la protección de la vida e integridad física de las personas, a través de la capacitación y organización de la sociedad, para evitar y reducir los daños por accidentes, sismos, desastres y catástrofes y fomentar la cultura de autoprotección, prevención y solidaridad en las tareas de auxilio y recuperación entre la población, así como por

ESTRUCTURA DEL INDICADOR

NOMBRE DEL INDICADOR: Porcentaje de atención de emergencias urbanas
 FORMULA DEL CÁLCULO: (Emergencias urbanas atendidas / Emergencias urbanas reportadas) *100
 INTERPRETACIÓN: CONTAR CON UN REGISTRO EN CASO DE SUCCEDER EL INCREMENTO DE ESTE FACTOR ASI COMO LAS CAUSAS
 DIMENSIÓN QUE ATIENDE: Eficiencia
 DESCRIPCIÓN DEL FACTOR DE COMPARACIÓN: Municipal
 AMBITO GEOGRAFICO: Rural
 COBERTURA: Municipal
 LINEA BASE: 0
 Numero: NA 3.2
 FRECUENCIA DE MEDICIÓN: Trimestral

COMPORTAMIENTO DE LAS VARIABLES DURANTE EL TRIMESTRE: Octubre-Diciembre

VARIABLE	UNIDAD DE MEDIDA	OPERACION	META ANUAL	AVANCE TRIMESTRAL		AVANCE ACUMULADO			
				Programado	%	Programado	%		
Emergencias urbanas atendidas	Reporte	Sumable	1.00	0.00	0.00	1.00	100.00	2.00	200.00
	Reporte	Sumable	1.00	0.00	0.00	1.00	100.00	2.00	200.00

COMPORTAMIENTO DEL INDICADOR

DESCRIPCIÓN DE LA META ANUAL

BRINDAR EL APOYO SOLICITADO LO MAS PRONTO POSIBLE. FACTOR IMPREDECIBLE ES UN PROMEDIO DE LO REALIZADO

TRIMESTRE: Octubre-Diciembre

META ANUAL	AVANCE TRIMESTRAL				AVANCE ACUMULADO			
	Programado	Alcanzado	EF%	SEMAFORO	Programado	Alcanzado	EF%	SEMAFORO
100.00	0.00	0.00	0.00	VERDE	100.00	100.00	100.00	VERDE

DESCRIPCIÓN DE RESULTADOS Y JUSTIFICACIÓN EN CASO DE VARIACIÓN SUPERIOR A ± 10 % RESPECTO A LO PROGRAMADO
 Se cumple la meta en el primer trimestre

EVALUACION DEL INDICADOR

SE CUMPLIO
 DEPENDENCIA GENERAL: 000 SEGURIDAD PUBLICA Y TRANSITO
 DEPENDENCIA AUXILIAR: 105 Coordinación Municipal de Protección Civil

ELABORADO:
 C. AGAPITO FIDELMAR JASSO FIGUEROA

NO. BO:
 C. ARTURO ROLDAN SALAZAR



MUNICIPIO DE AYO: SAN JOSE DEL RINCON

Pbrm-08b FICHA TECNICA DE SEGUIMIENTO DE INDICADORES 2022 DE GESTIÓN O ESTRATEGICO

TIPO DE FICHA: OSFEM

PILAR DE DESARROLLO / EJE TRANSVERSAL: 3 Pilar 3: Territorial

TEMA DE DESARROLLO:

Riesgo y protección civil.

PROGRAMA PRESUPUESTARIO:

01070201 Protección civil

PROYECTO PRESUPUESTARIO:

010702010101 Concertación para la protección civil

010702010103 Difusión y comunicación para la protección civil

010702010202 Identificación, sistematización y atlas de riesgos

010702010102 Capacitación integral y actualización para la protección civil
010702010201 Prevención de riesgos y evaluación técnica de protección civil
010702010303 Coordinación de atención de emergencias y desastres

OBJETIVO DEL PROGRAMA PRESUPUESTARIO:

Engloba los proyectos que integran acciones dirigidas a la protección de la vida e integridad física de las personas, a través de la capacitación y organización de la sociedad, para evitar y reducir los daños por accidentes, sismos, desastres y catástrofes y fomentar la cultura de autoprotección, prevención y solidaridad en las tareas de auxilio y recuperación entre la población, así como por

DEPENDENCIA GENERAL:

Q00 SEGURIDAD PUBLICA Y TRANSITO

DEPENDENCIA AUXILIAR:

105 Coordinación Municipal de Protección Civil

ESTRUCTURA DEL INDICADOR

FRECUENCIA DE MEDICIÓN:

Trimestral

NOMBRE DEL INDICADOR: Porcentaje de atención de emergencias prehospitalarias.
FORMULA DEL CALCULO: (Emergencias prehospitalarias atendidas / Emergencias prehospitalarias reportadas) *100
INTERPRETACIÓN: CONTAR CON UN REGISTRO DE LA POBLACION AFECTADA ASI COMO EL TIPO DE FENOMENO SUSCITADO
DIMENSIÓN QUE ATIENDE: Eficiencia
DESCRIPCIÓN DEL FACTOR DE COMPARACIÓN: Municipal
AMBITO GEOGRAFICO: Rural
COBERTURA: 100082
LINEA BASE: 0
Numero: NA 3.3

COMPORTAMIENTO DE LAS VARIABLES DURANTE EL TRIMESTRE: Octubre-Diciembre

VARIABLE	UNIDAD DE MEDIDA	OPERACION	META ANUAL	AVANCE TRIMESTRAL		AVANCE ACUMULADO	
				Programado	%	Alcanzado	%
Emergencias prehospitalarias atendidas	Apoyo	Sumable	180.00	40.00	25.00	40.00	100.00
emergencias prehospitalarias reportadas	apoyo	Sumable	180.00	40.00	25.00	40.00	100.00

COMPORTAMIENTO DEL INDICADOR
DESCRIPCION DE LA META ANUAL

SE CONTEMPLA EL SUCEDO DE UNO, DEBIDO A QUE ESTE FACTOR ES IMPREDECIBLE

TRIMESTRE: Octubre-Diciembre

META ANUAL	AVANCE TRIMESTRAL			AVANCE ACUMULADO		
	Programado	Alcanzado	EF%	Programado	Alcanzado	EF%
100.00	100.00	100.00	100.00	100.00	100.00	100.00

DESCRIPCION DE RESULTADOS Y JUSTIFICACION EN CASO DE VARIACION SUPERIOR A ± 10 % RESPECTO A LO PROGRAMADO
SE CONTEMPLA EL SUCEDO DE UNO, DEBIDO A QUE ESTE FACTOR ES IMPREDECIBLE

EVALUACION DEL INDICADOR

Se realizan atenciones conforme se tienen programadas

DEPENDENCIA GENERAL: Q00 SEGURIDAD PUBLICA Y TRANSITO
DEPENDENCIA AUXILIAR: 105 Coordinación Municipal de Protección Civil

ELABORO

C. AGAPITO FIDELMAR JASSO FIGUEROA

ELABORO

C. ARTURO ROLDAN SALAZAR



MUNICIPIO DE AYTO: SAN JOSE DEL RINCON

Pbrm-08b FICHA TECNICA DE SEGUIMIENTO DE INDICADORES 2022 DE GESTIÓN O ESTRATEGICO

TIPO DE FICHA: OSFEM

PILAR DE DESARROLLO / EJE TRANSVERSAL: 3 Pilar 3: Territorial

TEMA DE DESARROLLO: Riesgo y protección civil.

PROGRAMA PRESUPUESTARIO: 01070201 Protección civil

PROYECTO PRESUPUESTARIO: 010702010101 Concertación para la protección civil

010702010102 Capacitación integral y actualización para la protección civil

010702010103 Difusión y comunicación para la protección civil

010702010202 Identificación, sistematización y atlas de riesgos

010702010303 Coordinación de atención de emergencias y desastres

OBJETIVO DEL PROGRAMA PRESUPUESTARIO: Engloba los proyectos que integran acciones dirigidas a la protección de la vida e integridad física de las personas, a través de la capacitación y organización de la sociedad, para evitar y reducir los daños por accidentes, siniestros, desastres y catástrofes y fomentar la cultura de autoprotección, prevención y solidaridad en las tareas de auxilio y recuperación entre la población, así como proi.

ESTRUCTURA DEL INDICADOR

DEPENDENCIA GENERAL: 000 SEGURIDAD PUBLICA Y TRANSTO

DEPENDENCIA AUXILIAR: 105 Coordinación Municipal de Protección Civil

NOMBRE DEL INDICADOR: Porcentaje de analíticos estadísticos de las contingencias por factores de riesgo.

FRECUENCIA DE MEDICIÓN: Trimestral

FÓRMULA DEL CÁLCULO: (Analíticos estadísticos de las contingencias por factores de riesgo /Resultados estadísticos de las contingencias por factores de riesgo)*100

INTERPRETACIÓN: CONTAR CON EL REGISTRO DE CUALES SON LAS ZONAS DE MAYOR RIESGO

DIMENSION QUE ATIENDE: Eficiencia

DESCRIPCIÓN DEL FACTOR DE COMPARACIÓN: Municipal

AMBITO GEOGRAFICO: Rural

COBERTURA: 100,092

LINEA BASE: 0

Numero: NA 4.1

COMPORTAMIENTO DE LAS VARIABLES DURANTE EL TRIMESTRE: Octubre-Diciembre

VARIABLE	UNIDAD DE MEDIDA	OPERACION	META ANUAL	AVANCE TRIMESTRAL			AVANCE ACUMULADO		
				Programado	%	Alcanzado	Programado	%	Alcanzado
Analíticos estadísticos de las contingencias por factores de riesgo	Analisis	Sumable	1.00	0.00	0.00	0.00	1.00	100.00	1.00
Resultados estadísticos de las contingencias por factores de riesgo	Analisis	Sumable	38.00	0.00	0.00	0.00	38.00	100.00	38.00

COMPORTAMIENTO DEL INDICADOR DESCRIPCION DE LA META ANUAL

SE CONTEMPLA LA POSIBILIDAD DE QUE OCURRA UNO, ESTE FACTOR ES IMPREDECIBLE

TRIMESTRE: Octubre-Diciembre

META ANUAL	AVANCE TRIMESTRAL			AVANCE ACUMULADO		
	Programado	Alcanzado	EF%	Programado	Alcanzado	EF%
2.63	0.00	0.00	0.00	2.63	2.63	100.00

DESCRIPCION DE RESULTADOS Y JUSTIFICACION EN CASO DE VARIACION SUPERIOR A ± 10 % RESPECTO A LO PROGRAMADO SE CONTEMPLA EL SUCEDO DE UNO, DEBIDO A QUE ESTE FACTOR ES IMPREDECIBLE

EVALUACION DEL INDICADOR

Se realizaran conforme lo establecido

DEPENDENCIA GENERAL: 000 SEGURIDAD PUBLICA Y TRANSTO

DEPENDENCIA AUXILIAR: 105 Coordinación Municipal de Protección Civil

ELABORO

C. AGAPITO FIDELMAR JASSO FIGUEROA

C. ARTURO ROLDAN SALAZAR

FECHA DE ELABORACION: 10/02/2023

Hoja: 176 de 563



MUNICIPIO DE AYTO: SAN JOSE DEL RINCON

PbRm-08b FICHA TECNICA DE SEGUIMIENTO DE INDICADORES 2022 DE GESTIÓN O ESTRATEGICO

TIPO DE FICHA: OSFEM

PILAR DE DESARROLLO/ EJE TRANSVERSAL: 3 Pilar 3: Territorial

TEMA DE DESARROLLO: Riesgo y protección civil.

PROGRAMA PRESUPUESTARIO: 01070201 Protección civil

PROYECTO PRESUPUESTARIO: 010702010101 Concertación para la protección civil

010702010103 Difusión y comunicación para la protección civil

010702010202 Identificación, sistematización y atlas de riesgos

OBJETIVO DEL PROGRAMA PRESUPUESTARIO: Engloba los proyectos que integran acciones dirigidas a la protección de la vida e integridad física de las personas, a través de la capacitación y organización de la sociedad, para evitar y reducir los daños por accidentes, siniestros, desastres y catástrofes y fomentar la cultura de autoprotección, prevención y solidaridad en las tareas de auxilio y recuperación entre la población, así como prot

DEPENDENCIA GENERAL: Q00 SEGURIDAD PUBLICA Y TRANSITO

DEPENDENCIA AUXILIAR: 105 Coordinación Municipal de Protección Civil

ESTRUCTURA DEL INDICADOR

NOMBRE DEL INDICADOR: Porcentaje en la actualización de los factores de riesgo.

FÓRMULA DEL CÁLCULO: (Factores de riesgo presentados en el periodo/Total de factores de riesgo)*100

INTERPRETACIÓN: CONTAR CON EL REGISTRO DE CUALES SON LAS ZONAS DE MAYOR RIESGO

DIMENSIÓN QUE ATIENDE: Eficiencia

DESCRIPCIÓN DEL FACTOR DE COMPARACIÓN: Municipal

AMBITO GEOGRAFICO: Rural

COBERTURA: 100.082

LÍNEA BASE: 0

Numero: NA 4.2

FRECUENCIA DE MEDICIÓN: Trimestral

COMPORTAMIENTO DE LAS VARIABLES DURANTE EL TRIMESTRE: Octubre-Diciembre

VARIABLE	UNIDAD DE MEDIDA	OPERACION	META ANUAL	AVANCE TRIMESTRAL			AVANCE ACUMULADO		
				Programado	%	Alcanzado	Programado	%	Alcanzado
Factores de riesgo presentados en el periodo	Registro	Sumable	4.00	1.00	25.00	1.00	100.00	4.00	100.00
Total de factores de riesgo	Registro	Sumable	20.00	5.00	25.00	5.00	100.00	20.00	100.00

COMPORTAMIENTO DEL INDICADOR

DESCRIPCIÓN DE LA META ANUAL:

SE CONTEMPLA LA POSIBILIDAD DE QUE OCURRA UNO. ESTE FACTOR ES IMPREDECIBLE

TRIMESTRE: Octubre-Diciembre

META ANUAL	AVANCE TRIMESTRAL			AVANCE ACUMULADO		
	Programado	Alcanzado	EF%	Programado	Alcanzado	EF%
20.00	20.00	20.00	100.00	20.00	20.00	100.00

DESCRIPCIÓN DE RESULTADOS Y JUSTIFICACIÓN EN CASO DE VARIACIÓN SUPERIOR A ± 10 % RESPECTO A LO PROGRAMADO FACTOR IMPREDECIBLE

EVALUACION DEL INDICADOR

El area no tiene la facultad de predecir los factores de riesgo

DEPENDENCIA GENERAL: Q00 SEGURIDAD PUBLICA Y TRANSITO

DEPENDENCIA AUXILIAR: 105 Coordinación Municipal de Protección Civil

ELABORÓ

C. AGAPITO FIDELMAR JASSO FIGUEROA

YO. BO

C. ARTURO ROLDAN SALAZAR



MUNICIPIO DE AYTO: SAN JOSE DEL RINCON

PbRm-08b FICHA TECNICA DE SEGUIMIENTO DE INDICADORES 2022 DE GESTIÓN O ESTRATEGICO

TIPO DE FICHA: OSFEM

PILAR DE DESARROLLO/ EJE TRANSVERSAL: 3 Pilar 3: Territorial

TEMA DE DESARROLLO: Riesgo y protección civil .

PROGRAMA PRESUPUESTARIO: 01070201 Protección civil

PROYECTO PRESUPUESTARIO: 010702010101 Concertación para la protección civil

010702010102 Capacitación integral y actualización para la protección civil

010702010103 Difusión y comunicación para la protección civil

010702010201 Prevención de riesgos y evaluación técnica de protección civil

010702010202 Identificación, sistematización y atlas de riesgos

010702010303 Coordinación de atención de emergencias y desastres

OBJETIVO DEL PROGRAMA PRESUPUESTARIO: Engloba los proyectos que integran acciones dirigidas a la protección de la vida e integridad física de las personas, a través de la capacitación y organización de la sociedad, para evitar y reducir los daños por accidentes, siniestros, desastres y catástrofes y fomentar la cultura de autoprotección, prevención y solidaridad en las tareas de auxilio y recuperación entre la población, así como por

DEPENDENCIA GENERAL: Q00 SEGURIDAD PUBLICA Y TRANSITO

DEPENDENCIA AUXILIAR: 105 Coordinación Municipal de Protección Civil

ESTRUCTURA DEL INDICADOR

NOMBRE DEL INDICADOR: Porcentaje en el seguimiento de acuerdos del Consejo Municipal de Protección Civil.

FÓRMULA DEL CÁLCULO: (Acuerdos del Consejo de Protección Civil Municipal registrados/ Total de acuerdos del Consejo de Protección Civil programados) *100

INTERPRETACIÓN: ESTABLECER ACUERDOS O MEDIDAS PREVENTIVAS A DESARROLLAR

DIMENSIÓN QUE ATIENDE: Eficiencia

FRECUENCIA DE MEDICIÓN: Trimestral

DESCRIPCIÓN DEL FACTOR DE COMPARACIÓN: Municipal

AMBITO GEOGRAFICO: Rural

COBERTURA: 100.082

LÍNEA BASE: 0

Numero: NA 5.1

COMPORTAMIENTO DE LAS VARIABLES DURANTE EL TRIMESTRE: Octubre-Diciembre

VARIABLE	UNIDAD DE MEDIDA	OPERACION	META ANUAL	AVANCE TRIMESTRAL		AVANCE ACUMULADO	
				Programado	%	Alcanzado	%
Acuerdos del Consejo de Protección Civil municipal registrados	Acuerdos	Sumable	3.00	1.00	33.33	1.00	100.00
Total de acuerdos del Consejo de Protección Civil programados	Acuerdos	Sumable	3.00	1.00	33.33	1.00	100.00

COMPORTAMIENTO DEL INDICADOR

DESCRIPCION DE LA META ANUAL

ES DE VITAL IMPORTANCIA DEBIDO A QUE SE ESTABLECEN LAS TAREAS A EJECUTAR

TRIMESTRE: Octubre-Diciembre

META ANUAL	AVANCE TRIMESTRAL				AVANCE ACUMULADO			
	Programado	Alcanzado	EF%	SEMAFORO	Programado	Alcanzado	EF%	SEMAFORO
100.00	100.00	100.00	100.00	VERDE	100.00	100.00	100.00	VERDE

DESCRIPCION DE RESULTADOS Y JUSTIFICACION EN CASO DE VARIACION SUPERIOR A ± 10 % RESPECTO A LO PROGRAMADO
ES DE VITAL IMPORTANCIA DEBIDO A QUE SE ESTABLECEN LAS TAREAS A EJECUTAR

EVALUACION DEL INDICADOR

Se realizaron conforme a lo establecido

DEPENDENCIA GENERAL: Q00 SEGURIDAD PUBLICA Y TRANSITO

DEPENDENCIA AUXILIAR: 105 Coordinación Municipal de Protección Civil

ELABORÓ

C. AGAPITO FIDELMAR JASSO FIGUEROA

VO. BO.

C. ARTURO ROLDAN SALAZAR



MUNICIPIO DE AYO: **SAN JOSE DEL RINCON**

Pbrm-08b FICHA TECNICA DE SEGUIMIENTO DE INDICADORES 2022 DE GESTIÓN O ESTRATEGICO

TIPO DE FICHA: OSFEM

PILAR DE DESARROLLO / EJE TRANSVERSAL: 3 Pilar: 3. Territorial

TEMA DE DESARROLLO: Riesgo y protección civil.

PROGRAMA PRESUPUESTARIO: **01070201 Protección civil**

PROYECTO PRESUPUESTARIO: 010702010101 Concentración para la protección civil

010702010103 Difusión y comunicación para la protección civil

010702010202 Identificación, sistematización y atlas de riesgos

OBJETIVO DEL PROGRAMA PRESUPUESTARIO: Engloba los proyectos que integran acciones dirigidas a la protección de la vida e integridad física de las personas, a través de la capacitación y organización de la sociedad, para evitar y reducir los daños por accidentes, siniestros, desastres y catástrofes y fomentar la cultura de autoprotección, prevención y solidaridad en las tareas de auxilio y recuperación entre la población, así como por

DEPENDENCIA GENERAL: 000 SEGURIDAD PÚBLICA Y TRANSITO

DEPENDENCIA AUXILIAR: 105 Coordinación Municipal de Protección Civil

ESTRUCTURA DEL INDICADOR

NOMBRE DEL INDICADOR: Porcentaje en la verificación del cumplimiento de los acuerdos del Consejo Municipal de Protección Civil.

FORMULA DEL CALCULO: (Acuerdos del Consejo de Protección Civil Municipal cumplidos/Total de acuerdos del Consejo de Protección Civil)*100

INTERPRETACION: CUMPLIR CON LOS ACUERDOS CELEBRADOS DURENTE LA SESION ORDINARIA

DIMENSION QUE ATIENDE: Eficiencia

DESCRIPCION DEL FACTOR DE COMPARACION: Municipal

AMBITO GEOGRAFICO: Rural

COBERTURA: 100.082

LINEA BASE: 0

Numero: NA 52

FRECUENCIA DE MEDICION:

Trimestral

COMPORTAMIENTO DE LAS VARIABLES DURANTE EL TRIMESTRE: Octubre-Diciembre

VARIABLE	UNIDAD DE MEDIDA	OPERACION	META ANUAL	AVANCE TRIMESTRAL		AVANCE ACUMULADO			
				Programado	%	Alcanzado	%	Alcanzado	%
Acuerdos del Consejo de Protección Civil Municipal cumplidos	Verificación	Sumable	3.00	1.00	33.33	1.00	100.00	3.00	100.00
Total de acuerdos del Consejo de Protección Civil	Verificación	Sumable	3.00	1.00	33.33	1.00	100.00	3.00	100.00

COMPORTAMIENTO DEL INDICADOR
DESCRIPCION DE LA METAANUAL

TRIMESTRE: Octubre-Diciembre

META ANUAL	AVANCE TRIMESTRAL				AVANCE ACUMULADO			
	Programado	Alcanzado	EF%	SEMAFORO	Programado	Alcanzado	EF%	SEMAFORO
100.00	100.00	100.00	100.00	VERDE	100.00	100.00	100.00	VERDE

DESCRIPCION DE RESULTADOS Y JUSTIFICACION EN CASO DE VARIACION SUPERIOR A ± 10 % RESPECTO A LO PROGRAMADO
ES UNA PROBABILIDAD YA QUE ES PROBABLE QUE OCURRA

EVALUACION DEL INDICADOR

SE LLEVA ACABO EL ACUERDO PROGRAMADO

DEPENDENCIA GENERAL: 000 SEGURIDAD PÚBLICA Y TRANSITO

DEPENDENCIA AUXILIAR: 105 Coordinación Municipal de Protección Civil

ELABORÓ

C. AGAPITO FIDELMAR JASSO FIGUEROA

C. ARTURO BORDAN SALAZAR

FECHA DE ELABORACION: 10/02/2023

Hoja: 182 de 563



MUNICIPIO DE AVTO: SAN JOSE DEL RINCON

Pbrm-08b FICHA TECNICA DE SEGUIMIENTO DE INDICADORES 2022 DE GESTIÓN O ESTRATEGICO

TIPO DE FICHA: OSFEM

PILAR DE DESARROLLO / EJE TRANSVERSAL: 4 Pilar 4: Seguridad

TEMA DE DESARROLLO: Seguridad con visión ciudadana

PROGRAMA PRESUPUESTARIO: 01070101 Seguridad pública

PROYECTO PRESUPUESTARIO: 0107010101 Operación y vigilancia para la seguridad y prevención del delito

010701010102 Sistemas de información, comunicación y tecnologías para la seguridad pública

OBJETIVO DEL PROGRAMA PRESUPUESTARIO: Incluye los proyectos orientados a combatir la inseguridad pública con estricto apego a la ley para erradicar la impunidad y la corrupción, mediante la profesionalización de los cuerpos de seguridad, modificando los métodos y programas de estudio para humanizarlos, dignificarlos y hacerlos más eficientes, aplicando sistemas de reclutamiento y selección contable y riguroso proceso estandarizado de

010701010107 Vinculación, participación, prevención y denuncia social

DEPENDENCIA GENERAL: 000 SEGURIDAD PÚBLICA Y TRANSITO

DEPENDENCIA AUXILIAR: 104 Seguridad Pública

ESTRUCTURA DEL INDICADOR

NOMBRE DEL INDICADOR: Porcentaje de Población que ha sido víctima de un delito.

FORMULA DEL CALCULO: (Personas que han sido víctimas de un delito en su entorno colonia o comunidad/Total de la población municipal) *100

INTERPRETACION: SE REALIZAN ACTIVIDADES PREVENTIVAS EN TODO EL MUNICIPIO

DIMENSION QUE ATIENDE: Eficiencia

DESCRIPCION DEL FACTOR DE COMPARACION: Municipal

FRECUENCIA DE MEDICION: Anual

AMBITO GEOGRAFICO: RURAL

COBERTURA: 100082

LINEA BASE: 0

Numero: NF 1

COMPORTAMIENTO DE LAS VARIABLES DURANTE EL TRIMESTRE: Octubre-Diciembre

VARIABLE	UNIDAD DE MEDIDA	OPERACION	META ANUAL	AVANCE TRIMESTRAL		AVANCE ACUMULADO	
				Programado	%	Alcanzado	%
Personas que han sido víctimas de un delito en su entorno colonia o comunidad	Denuncia	Sumable	560.00	560.00	100.00	560.00	100.00
Total de la población municipal	Población	Constante	100,082.00	100,082.00	100.00	100,082.00	100.00

COMPORTAMIENTO DEL INDICADOR

DESCRIPCION DE LA META ANUAL
SE REALIZAN ACTIVIDADES PREVENTIVAS DENTRO DEL MUNICIPIO CON EL OBJETIVO DE DISMINUIR POSIBLES ACTOS DELICTIVOS

TRIMESTRE: Octubre-Diciembre

META ANUAL	AVANCE TRIMESTRAL			AVANCE ACUMULADO		
	Programado	Alcanzado	EF%	Programado	Alcanzado	EF%
0.56	0.56	0.56	100.00	0.56	0.56	100.00

DESCRIPCION DE RESULTADOS Y JUSTIFICACION EN CASO DE VARIACION SUPERIOR A ± 10 % RESPECTO A LO PROGRAMADO
SE REALIZAN ACTIVIDADES PREVENTIVAS DENTRO DEL MUNICIPIO

EVALUACION DEL INDICADOR

SE CUMPLIO LA META

DEPENDENCIA GENERAL: 000 SEGURIDAD PÚBLICA Y TRANSITO

DEPENDENCIA AUXILIAR: 104 Seguridad Pública

ELABORO

LIC. EDUARDO VILCHIS GARCIA

C. ALEJANDRO BOLDAN SALAZAR

FECHA DE ELABORACION: 08/03/2023

Hoja: 132 de 563



MUNICIPIO DE AYTO: SAN JOSE DEL RINCON

PbRm-08b FICHA TECNICA DE SEGUIMIENTO DE INDICADORES 2022 DE GESTIÓN O ESTRATEGICO

TIPO DE FICHA: OSFEM

PILAR DE DESARROLLO / EJE TRANSVERSAL: 4 Pilar 4: Seguridad

TEMA DE DESARROLLO: Seguridad con visión ciudadana

PROGRAMA PRESUPUESTARIO: 01070101 Seguridad pública

PROYECTO PRESUPUESTARIO: 0107010101 Operación y vigilancia para la seguridad y prevención del delito

0107010102 Sistemas de información, comunicación y tecnologías para la seguridad pública

OBJETIVO DEL PROGRAMA PRESUPUESTARIO:

Incluye los proyectos orientados a combatir la inseguridad pública con énfasis en la impunidad y la corrupción, mediante la profesionalización de los cuerpos de seguridad, modificando los métodos y programas de estudio para humanizarlos, dignificarlos y hacerlos más eficientes, aplicando sistemas de reclutamiento y selección confiable y riguroso proceso estandarizado de

DEPENDENCIA GENERAL: Q00 SEGURIDAD PÚBLICA Y TRANSITO

ESTRUCTURA DEL INDICADOR

DEPENDENCIA AUXILIAR: 104 Seguridad Pública

NOMBRE DEL INDICADOR: Variación porcentual en la incidencia delictiva en el municipio.

FORMULA DEL CALCULO: (Número de delitos en el semestre actual/ Total de delitos del semestre anterior)-1)*100

INTERPRETACIÓN: SE REALIZAN ACTIVIDADES PREVENTIVAS EN TODO EL MUNICIPIO

FRECUENCIA DE MEDICIÓN:

Semestral

DIMENSIÓN QUE ATIENDE: Eficiencia

DESCRIPCIÓN DEL FACTOR DE COMPARACIÓN: Municipal

AMBITO GEOGRAFICO: RURAL

COBERTURA: MUNICIPAL

LINEA BASE: 0

Numero: NP 1

COMPORTAMIENTO DE LAS VARIABLES DURANTE EL TRIMESTRE: Octubre-Diciembre

VARIABLE	UNIDAD DE MEDIDA	OPERACION	META ANUAL	AVANCE TRIMESTRAL		AVANCE ACUMULADO			
				Programado	%	Alcanzado	%	Alcanzado	%
Número de delitos en el semestre actual	Delito	Sumable	150.00	73.00	48.67	73.00	100.00	150.00	100.00
Total de delitos del semestre anterior	Delito	Sumable	150.00	73.00	48.67	73.00	100.00	150.00	100.00

COMPORTAMIENTO DEL INDICADOR

ES UN FACTOR DE GRAN IMPORTANCIA YA QUE POR MEDIO DE LA DENUNCIA EN QUE SE ATACAN LOS DIFERENTES DELITOS DESCRIPCIÓN DE LA META ANUAL

TRIMESTRE: Octubre-Diciembre

META ANUAL	AVANCE TRIMESTRAL			AVANCE ACUMULADO		
	Programado	Alcanzado	EF%	Programado	Alcanzado	EF%
0.00	0.00	0.00	0.00	0.00	0.00	0.00

DESCRIPCIÓN DE RESULTADOS Y JUSTIFICACIÓN EN CASO DE VARIACIÓN SUPERIOR A ± 10 % RESPECTO A LO PROGRAMADO SE LLEVA ACABO UN REGISTRO SE DENUNCIAS

EVALUACION DEL INDICADOR

SE REALIZARON LOS OPERATIVOS PERTINENTES

DEPENDENCIA GENERAL: Q00 SEGURIDAD PÚBLICA Y TRANSITO

DEPENDENCIA AUXILIAR: 104 Seguridad Pública

ELABORO
LIC. EDUARDO VILCHIS GARCIA

VERIFICADO
C. ARTURO BOLDAN SALAZAR



MUNICIPIO DE AYTO: SAN JOSE DEL RINCON

PbRm-08B FICHA TECNICA DE SEGUIMIENTO DE INDICADORES 2022 DE GESTION O ESTRATEGICO

TIPO DE FICHA: OSFEM

PILAR DE DESARROLLO / EJE TRANSVERSAL: 4 Pilar 4: Seguridad

TEMA DE DESARROLLO: Seguridad con visión ciudadana

PROGRAMA PRESUPUESTARIO: 01070101 Seguridad publica

PROYECTO PRESUPUESTARIO: 0107010101 Operación y vigilancia para la seguridad y prevención del delito

010701010102 Sistemas de información, comunicación y tecnologías para la seguridad pública

OBJETIVO DEL PROGRAMA PRESUPUESTARIO:

010701010103 Formación profesional especializada para servidores públicos de instituciones de seguridad pública con estricto apego a la ley para erradicar la impunidad y la corrupción, mediante la profesionalización de los cuerpos de seguridad, modificando los

DEPENDENCIA GENERAL: Incluye los proyectos orientados a combatir la inseguridad pública con estricto apego a la ley para erradicar la impunidad y la corrupción, mediante la profesionalización de los cuerpos de seguridad, modificando los métodos y programas de estudio para humanizarlos, dignificarlos y hacerlos más eficientes, aplicando sistemas de reclutamiento y selección confiable y riguroso proceso estandarizado de

DEPENDENCIA AUXILIAR: 000 SEGURIDAD PUBLICA Y TRANSITO

104 Seguridad Publica

ESTRUCTURA DEL INDICADOR

NOMBRE DEL INDICADOR: Porcentaje de elementos policiaos capacitados.

FORMULA DEL CALCULO: (Número de policas capacitados / Total de elementos policiaos en el municipio) *100

INTERPRETACIÓN: CONTAR CON PERSONAL MAS CAPACITADO

DIMENSIÓN QUE ATENDE: Eficiencia

DESCRIPCIÓN DEL FACTOR DE COMPARACIÓN: Municipal

AMBITO GEOGRAFICO: RURAL

COBERTURA: MUNICIPAL

LINEA BASE: 0

Numero: NC 3

FRECUENCIA DE MEDICION: Semestral

COMPORTAMIENTO DE LAS VARIABLES DURANTE EL TRIMESTRE: Octubre-Diciembre

VARIABLE	UNIDAD DE MEDIDA	OPERACION	META ANUAL	AVANCE TRIMESTRAL			AVANCE ACUMULADO				
				Programado	%	Alcanzado	Programado	%	Alcanzado		
Número de policas capacitados	Curso	Constante	11.00	11.00	100.00	12.00	108.08	11.00	100.00	12.00	108.08
Total de elementos policiaos en el municipio	Agente	Constante	106.00	106.00	100.00	106.00	100.00	106.00	100.00	106.00	100.00

COMPORTAMIENTO DEL INDICADOR
DESCRIPCION DE LA METAANUAL

CONTAR CON PERSONAL CON LA MAYOR CAPACITACIÓN

TRIMESTRE: Octubre-Diciembre

METAANUAL	AVANCE TRIMESTRAL			AVANCE ACUMULADO		
	Programado	Alcanzado	EF%	Programado	Alcanzado	EF%
10.38	10.38	11.32	109.06	10.38	11.32	109.06

DESCRIPCION DE RESULTADOS Y JUSTIFICACION EN CASO DE VARIACION SUPERIOR A ±10% RESPECTO A LO PROGRAMADO
SE CUMPLIO LA META ESTABLECIDA

EVALUACION DEL INDICADOR

SE CUMPLIO LA META ESTABLECIDA

DEPENDENCIA GENERAL: 000 SEGURIDAD PUBLICA Y TRANSITO

DEPENDENCIA AUXILIAR: 104 Seguridad Publica

ELABORÓ:
LIC. EDUARDO VILCHIS GARCIA

VO. BO. [Signature]
C. ALBERTO ROLDAN SALAZAR



MUNICIPIO DE AYTO: SAN JOSE DEL RINCON

PbRm-08b FICHA TECNICA DE SEGUIMIENTO DE INDICADORES 2022 DE GESTIÓN O ESTRATEGICO

TIPO DE FICHA: OSFEM

PILAR DE DESARROLLO/ EJE TRANSVERSAL: 4 Pilar 4: Seguridad
TEMA DE DESARROLLO: Seguridad con visión ciudadana

PROGRAMA PRESUPUESTARIO: 01070101 Seguridad pública
PROYECTO PRESUPUESTARIO: 0107010101 Operación y vigilancia para la seguridad y prevención del delito

OBJETIVO DEL PROGRAMA PRESUPUESTARIO: 010701010103 Formación profesional especializada para servidores públicos de instituciones de sr. 010701010107 Vinculación, participación, prevención y denuncia social
Incluye los proyectos orientados a combatir la inseguridad pública con estricto apego a la ley para erradicar la impunidad y la corrupción, mediante la profesionalización de los cuerpos de seguridad, modificando los métodos y programas de estudio para humanizarlos, dignificarlos y hacerlos más eficientes, aplicando sistemas de reclutamiento y selección confiable y riguroso proceso estandarizado de
DEPENDENCIA GENERAL: 000 SEGURIDAD PUBLICA Y TRANSITO
DEPENDENCIA AUXILIAR: 104 Seguridad Publica

ESTRUCTURA DEL INDICADOR

NOMBRE DEL INDICADOR: Promedio de personas participantes en acciones y eventos de prevención del delito.
FORMULA DEL CALCULO: (Total de asistentes en las acciones y eventos de prevención / Total de eventos y acciones de prevención)
INTERPRETACIÓN: IMPLEMENTAR UN MAYOR NÚMERO DE ACCIONES DE PREVENCIÓN
DIMENSIÓN QUE ATIENDE: Eficiencia
DESCRIPCIÓN DEL FACTOR DE COMPARACIÓN: Municipal
AMBITO GEOGRAFICO: RURAL
COBERTURA: MUNICIPAL
LINEA BASE: 0
Numero: NC 4
FRECUENCIA DE MEDICIÓN: Semestral

COMPORTAMIENTO DE LAS VARIABLES DURANTE EL TRIMESTRE: Octubre-Diciembre

VARIABLE	UNIDAD DE MEDIDA	OPERACION	META ANUAL	AVANCE TRIMESTRAL		AVANCE ACUMULADO	
				Programado	%	Programado	%
Total de asistentes en las acciones y eventos de prevención	Persona	Sumable	13,000.00	5,300.00	40.77	5,300.00	100.00
Total de eventos y acciones de prevención	Curso	Sumable	300.00	130.00	43.33	130.00	100.00

COMPORTAMIENTO DEL INDICADOR
DESCRIPCION DE LA METAANUAL

REALIZAR UNA MAYOR COBERTURA EN MATERIA DE PREVENCIÓN DEL DELITO

TRIMESTRE: Octubre-Diciembre

METAANUAL	AVANCE TRIMESTRAL				AVANCE ACUMULADO			
	Programado	Alcanzado	EF%	SEMAFORO	Programado	Alcanzado	EF%	SEMAFORO
43.33	40.77	40.77	100.00	VERDE	4,333.33	4,333.33	100.00	VERDE

DESCRIPCION DE RESULTADOS Y JUSTIFICACION EN CASO DE VARIACION SUPERIOR A ± 10 % RESPECTO A LO PROGRAMADO
SE CUMPLIO LA META ESTABLECIDA

EVALUACION DEL INDICADOR

SE CUMPLIO LA META ESTABLECIDA
DEPENDENCIA GENERAL: 000 SEGURIDAD PUBLICA Y TRANSITO
DEPENDENCIA AUXILIAR: 104 Seguridad Publica

ELABORÓ
LIC. EDUARDO VILCHES GARCIA

VO. BO.
C. ARRIERO RODRIGAN SALAZAR



MUNICIPIO DE AYO: SAN JOSE DEL RINCON

Pbrm-08b FICHA TECNICA DE SEGUIMIENTO DE INDICADORES 2022 DE GESTIÓN O ESTRATEGICO

TIPO DE FICHA: OSFEM

PILAR DE DESARROLLO/ EJE TRANSVERSAL: 4 Pilar 4: Seguridad

TEMA DE DESARROLLO: Seguridad con visión ciudadana

PROGRAMA PRESUPUESTARIO: 01070101 Seguridad publica

PROYECTO PRESUPUESTARIO: 0107010101 Operación y vigilancia para la seguridad y prevención del delito

010701010102 Sistemas de información, comunicación y tecnologías para la seguridad publica

OBJETIVO DEL PROGRAMA PRESUPUESTARIO:

Incluye los proyectos orientados a combatir la inseguridad publica con estricto apego a la ley para erradicar la impunidad y la corrupción, mediante la profesionalización de los cuerpos de seguridad, modificando los

DEPENDENCIA GENERAL: 000 SEGURIDAD PUBLICA Y TRANSITO

DEPENDENCIA AUXILIAR: 104 Seguridad Publica

ESTRUCTURA DEL INDICADOR

NOMBRE DEL INDICADOR: Porcentaje de acciones realizadas en materia de prevención del delito.

FORMULA DEL CALCULO: (Total de acciones en materia de prevención realizadas / Total de acciones en materia de prevención programadas a realizar) *100

INTERPRETACIÓN: POR MEDIO DE ESTE FACTOR SE BRINDA MAYOR SEGURIDAD A LA POBLACION

DIMENSIÓN QUE ATIENDE: Eficiencia

FRECUENCIA DE MEDICIÓN: Trimestral

DESCRIPCIÓN DEL FACTOR DE COMPARACIÓN: Municipal

AMBITO GEOGRAFICO: Rural

COBERTURA: Municipal

LINEA BASE: 0

Numero: NC 1

COMPORTAMIENTO DE LAS VARIABLES DURANTE EL TRIMESTRE: Octubre-Diciembre

VARIABLE	UNIDAD DE MEDIDA	OPERACION	META ANUAL	AVANCE TRIMESTRAL		AVANCE ACUMULADO			
				Programado	%	Alcanzado	%	Alcanzado	%
Total de acciones en materia de prevención realizadas	Rondín	Sumable	3,400.00	850.00	25.00	850.00	100.00	3,400.00	100.00
Total de acciones en materia de prevención programadas a realizar	Rondín	Sumable	3,400.00	850.00	25.00	850.00	100.00	3,400.00	100.00

COMPORTAMIENTO DEL INDICADOR

COMO BASE PARA LA PREVENCIÓN DE DELITOS, SE REALIZAN RONDINES DURANTE EL DIA Y LA NOCHE EN LAS COMUNIDADES DEL MUNICIPIO

TRIMESTRE: Octubre-Diciembre

META ANUAL	AVANCE TRIMESTRAL			AVANCE ACUMULADO		
	Programado	Alcanzado	EF%	Programado	Alcanzado	EF%
100.00	100.00	100.00	100.00	100.00	100.00	100.00

DESCRIPCIÓN DE RESULTADOS Y JUSTIFICACIÓN EN CASO DE VARIACIÓN SUPERIOR A ± 10 % RESPECTO A LO PROGRAMADO SE CUMPLIO LA META ESTABLECIDA

EVALUACION DEL INDICADOR

Se realizaron rondines como esta establecido

DEPENDENCIA GENERAL: 000 SEGURIDAD PUBLICA Y TRANSITO

DEPENDENCIA AUXILIAR: 104 Seguridad Publica

ELABORÓ
L.C. EDUARDO VILCHES GARCIA

VA. BO
C. ALEJANDRO ROLDAN SALAZAR



MUNICIPIO DE ATO: SAN JOSE DEL RINCON

PbrM-08b FICHA TECNICA DE SEGUIMIENTO DE INDICADORES 2022 DE GESTIÓN O ESTRATEGICO

TIPO DE FICHA: OSFEM

PLAR DE DESARROLLO / EJE TRANSVERSAL: 4 Pilar 4: Seguridad

TEMA DE DESARROLLO: Seguridad con visión ciudadana

PROGRAMA PRESUPUESTARIO: 01070101 Seguridad pública

PROYECTO PRESUPUESTARIO: 0107010101 Operación y vigilancia para la seguridad y prevención del delito

010701010102 Sistemas de información, comunicación y tecnologías para la seguridad pública

OBJETIVO DEL PROGRAMA PRESUPUESTARIO:

Incluye los proyectos orientados a combatir la inseguridad pública con énfasis en la prevención de delitos, mediante la profesionalización de los cuerpos de seguridad, modificando los métodos y programas de estudio para humanizarlos, dignificarlos y hacerlos más eficientes, aplicando sistemas de reclutamiento y selección contable y riguroso proceso estandarizado de

DEPENDENCIA GENERAL: 000 SEGURIDAD PÚBLICA Y TRANSITO

DEPENDENCIA AUXILIAR: 104 Seguridad Pública

ESTRUCTURA DEL INDICADOR

NOMBRE DEL INDICADOR: Porcentaje de eficacia en la operación de los sistemas de comunicación, tecnología e información para la prevención del delito.

FÓRMULA DEL CÁLCULO: (Número de sistemas de información, comunicación y tecnología en funcionamiento óptimo / Total de sistemas de información, comunicación y tecnología en el municipio) *100

INTERPRETACIÓN: POR MEDIO DE LA TECNOLOGÍA SE BRINDA MAYOR SEGURIDAD A LA POBLACION

FRECUENCIA DE MEDICIÓN: Trimestral

DIMENSIÓN QUE ATIENDE: Eficiencia

DESCRIPCIÓN DEL FACTOR DE COMPARACIÓN: Municipal

AMBITO GEOGRAFICO: Rural

COBERTURA: Municipal

LINEA BASE: 0

Numero: NC 2

COMPORTAMIENTO DE LAS VARIABLES DURANTE EL TRIMESTRE: Octubre-Diciembre

VARIABLE	UNIDAD DE MEDIDA	OPERACION	META ANUAL	AVANCE TRIMESTRAL		AVANCE ACUMULADO	
				Programado	%	Programado	%
Número de sistemas de información, comunicación y tecnología en funcionamiento óptimo	Sistema	Sumable	1.00	0.00	0.00	1.00	100.00
Total de sistemas de información, comunicación y tecnología en el municipio	Sistema	Sumable	1.00	0.00	0.00	1.00	100.00

COMPORTAMIENTO DEL INDICADOR

DESCRIPCIÓN DE LA META ANUAL: POR MEDIO DE LOS SISTEMAS DE INFORMACIÓN, COMUNICACIÓN Y TECNOLOGÍAS LOGRAR LA REDUCCIÓN DE LA COMISIÓN DE DELITOS

TRIMESTRE: Octubre-Diciembre

META ANUAL	AVANCE TRIMESTRAL			AVANCE ACUMULADO		
	Programado	Alcanzado	EF%	Programado	Alcanzado	EF%
100.00	0.00	0.00	0.00	100.00	100.00	100.00

DESCRIPCIÓN DE RESULTADOS Y JUSTIFICACIÓN EN CASO DE VARIACIÓN SUPERIOR A ± 10 % RESPECTO A LO PROGRAMADO SE CUMPLIÓ LA META ESTABLECIDA

EVALUACION DEL INDICADOR

Se revisaran las comunicaciones y tecnologías como indica el calendario

DEPENDENCIA GENERAL: 000 SEGURIDAD PÚBLICA Y TRANSITO

DEPENDENCIA AUXILIAR: 104 Seguridad Pública

ELABORÓ
LIC. EDUARDO VILCHIS GARCIA

ELABORÓ
CARLOS ROLDAN SALAZAR



MUNICIPIO DE AYO: SAN JOSE DEL RINCON

PbRm-08b FICHA TECNICA DE SEGUIMIENTO DE INDICADORES 2022 DE GESTION O ESTRATEGICO

TIPO DE FICHA: OSFEM

PILAR DE DESARROLLO/ EJE TRANSVERSAL: 4 Pilar 4: Seguridad

TEMA DE DESARROLLO: Seguridad con visión ciudadana

PROGRAMA PRESUPUESTARIO: 01070101 Seguridad publica

PROYECTO PRESUPUESTARIO: 0107010101 Operación y vigilancia para la seguridad y prevención del delito

010701010102 Sistemas de información, comunicación y tecnologías para la seguridad pública

OBJETIVO DEL PROGRAMA PRESUPUESTARIO:

010701010103 Formación profesional especializada para servidores públicos de instituciones de sr. 010701010107 Vinculación, participación, prevención y denuncia social

Incluye los proyectos orientados a combatir la inseguridad pública con énfasis apego a la ley para erradicar la impunidad y la corrupción, mediante la profesionalización de los cuerpos de seguridad, modificando los métodos y programas de estudio para humanitarios, dignificarlos y hacerlos más eficientes, aplicando sistemas de reclutamiento y selección contable y riguroso proceso estandarizado de

DEPENDENCIA GENERAL: 000 SEGURIDAD PUBLICA Y TRANSITO

DEPENDENCIA AUXILIAR: 104 Seguridad Publica

ESTRUCTURA DEL INDICADOR

NOMBRE DEL INDICADOR: Porcentaje de efectividad en la implementación de operativos de seguridad.
FORMULA DEL CALCULO: (Operativos de seguridad que concluyeron con un aseguramiento / Operativos de seguridad realizados) *100
INTERPRETACION: REALIZAR OPERATIVOS PARA MAYOR PREVENCIÓN

FRECUENCIA DE MEDICION: Trimestral

DIMENSION QUE ATIENDE: Eficiencia

DESCRIPCION DEL FACTOR DE COMPARACION: Municipal

AMBITO GEOGRAFICO: RURAL

COBERTURA: Municipal

LINEA BASE: 0

Numero: NA 1.1

COMPORTAMIENTO DE LAS VARIABLES DURANTE EL TRIMESTRE: Octubre-Diciembre

VARIABLE	UNIDAD DE MEDIDA	OPERACION	META ANUAL	AVANCE TRIMESTRAL		AVANCE ACUMULADO			
				Programado	%	Alcanzado	%	Alcanzado	%
Operativos de seguridad que concluyeron con un aseguramiento	ASEGURAMIENTO	Sumable	12.00	3.00	25.00	3.00	100.00	12.00	100.00
Operativos de seguridad realizados	OPERATIVO	Sumable	300.00	75.00	25.00	75.00	100.00	300.00	100.00

COMPORTAMIENTO DEL INDICADOR

DESCRIPCION DE LA META ANUAL
DESCRIPCION DE LA INCIDENCIA DELICTIVA

TRIMESTRE: Octubre-Diciembre

META ANUAL	AVANCE TRIMESTRAL		AVANCE ACUMULADO	
	Programado	Alcanzado	Programado	Alcanzado
4.00	4.00	4.00	4.00	4.00
	100.00	100.00	100.00	100.00
		VERDE		VERDE

DESCRIPCION DE RESULTADOS Y JUSTIFICACION EN CASO DE VARIACION SUPERIOR A ±10% RESPECTO A LO PROGRAMADO

EVALUACION DEL INDICADOR

Se llevaran acabo los operativos programados

DEPENDENCIA GENERAL: 000 SEGURIDAD PUBLICA Y TRANSITO

DEPENDENCIA AUXILIAR: 104 Seguridad Publica

ELABORO
LIC. EDUARDO VILCHES GARCIA

VO BO
ARTURO ROLDAN SALAZAR



MUNICIPIO DE AVTO. SAN JOSE DEL RINCON

PBRM-08B FICHA TECNICA DE SEGUIMIENTO DE INDICADORES 2022 DE GESTIÓN O ESTRATEGICO

TIPO DE FICHA: OSFEM

PLAR DE DESARROLLO/ EJE TRANSVERSAL: 4 Pilar 4: Seguridad

TEMA DE DESARROLLO: Seguridad con visión ciudadana

PROGRAMA PRESUPUESTARIO: 01070101 Seguridad Publica

PROYECTO PRESUPUESTARIO: 0107010101 Operación y vigilancia para la seguridad y prevención del delito

0107010102 Sistemas de información, comunicación y tecnologías para la seguridad pública

0107010103 Formación profesional especializada para servidores públicos de instituciones de seguridad pública

OBJETIVO DEL PROGRAMA PRESUPUESTARIO: Incluye los proyectos orientados a combatir la inseguridad pública con énfasis en la prevención y la corrupción, mediante la profesionalización de los cuerpos de seguridad, modificando los métodos y programas de estudio para humanizarlos, dignificarlos y hacerlos más eficientes, aplicando sistemas de reclutamiento y selección confiable y riguroso proceso estandarizado de

DEPENDENCIA GENERAL: Q00 SEGURIDAD PUBLICA Y TRANSITO

DEPENDENCIA AUXILIAR: 104 Seguridad Publica

ESTRUCTURA DEL INDICADOR

NOMBRE DEL INDICADOR: Fuerza Policial Efectiva por cada 1 mil habitantes.

FÓRMULA DEL CÁLCULO: (Total de Policías Operativos- No. de policías en periodo vacacional- No. de Bajas- No. de Incapacitados- No. de Comisionados- No. de personal facultativo) / No. Total de Población) *1000 habitantes

INTERPRETACIÓN: FORTALECER LA PLANTILLA DE PERSONAL

DIMENSIÓN QUE ATIENDE: Eficiencia

DESCRIPCIÓN DEL FACTOR DE COMPARACIÓN: Municipal

AMBITO GEOGRAFICO: Rural

COBERTURA: Municipal

LINEA BASE: 0

Numero: NA 1.2

FRECUENCIA DE MEDICIÓN: Trimestral

COMPORTAMIENTO DE LAS VARIABLES DURANTE EL TRIMESTRE: Octubre-Diciembre

VARIABLE	UNIDAD DE MEDIDA	OPERACION	META ANUAL	AVANCE TRIMESTRAL		AVANCE ACUMULADO	
				Programado	%	Alcanzado	%
Total de Policías Operativos- No. de policías en periodo vacacional- No. de Bajas- No. de Incapacitados- No. de Comisionados- No. de personal facultativo	ELEMENTO	Constante	106.00	106.00	100.00	106.00	100.00
No. Total de Población	POBLACION	Constante	100,082.00	100,082.00	100.00	100,082.00	100.00

COMPORTAMIENTO DEL INDICADOR

FORTALECER LA PLANTILLA DE PERSONAL EN BENEFICIO Y PARA MAYOR SEGURIDAD DE LA POBLACIÓN DEL MUNICIPIO

TRIMESTRE: Octubre-Diciembre

META ANUAL	AVANCE TRIMESTRAL				AVANCE ACUMULADO			
	Programado	Alcanzado	EF%	SEMAFORO	Programado	Alcanzado	EF%	SEMAFORO
1.06	1.06	1.06	100.00	VERDE	1.06	1.06	100.00	VERDE

DESCRIPCIÓN DE RESULTADOS Y JUSTIFICACIÓN EN CASO DE VARIACIÓN SUPERIOR A ± 10% RESPECTO A LO PROGRAMADO SE CUMPLIO LA META ESTABLECIDA

EVALUACION DEL INDICADOR

Se llevara acabo el reclutamiento de elementos de seguridad

DEPENDENCIA GENERAL: Q00 SEGURIDAD PUBLICA Y TRANSITO
DEPENDENCIA AUXILIAR: 104 Seguridad Publica

ELABORÓ:
LIC. EDUARDO VILCHIS GARCIA

VO. BO.
C. APULTEBORDAN SAAZAR



MUNICIPIO DE ATO: SAN JOSE DEL RINCON

Pbrm-08b FICHA TECNICA DE SEGUIMIENTO DE INDICADORES 2022 DE GESTIÓN O ESTRATEGICO

TIPO DE FICHA: OSFEM

PILAR DE DESARROLLO / EJE TRANSVERSAL: 4 Pilar 4: Seguridad

TEMA DE DESARROLLO:

Seguridad con visión ciudadana

PROGRAMA PRESUPUESTARIO:

01070101 Seguridad pública

PROYECTO PRESUPUESTARIO:

0107010101 Operación y vigilancia para la seguridad y prevención del delito

010701010103 Formación profesional especializada para servidores públicos de instituciones de seguridad pública

OBJETIVO DEL PROGRAMA PRESUPUESTARIO:

Incluir los proyectos orientados a combatir la inseguridad pública con estricto apego a la ley para erradicar la impunidad y la corrupción, mediante la profesionalización de los cuerpos de seguridad, modificando los métodos y programas de estudio para humanizarlos, dignificarlos y hacerlos más eficientes, aplicando sistemas de reclutamiento y selección contable y riguroso proceso estandarizado de

DEPENDENCIA GENERAL:

Q00 SEGURIDAD PÚBLICA Y TRANSITO

DEPENDENCIA AUXILIAR:

104 Seguridad Pública

ESTRUCTURA DEL INDICADOR

NOMBRE DEL INDICADOR: Promedio de presencia policial por sector y turno.
 FÓRMULA DEL CÁLCULO: (Total de policías operativos / Numero de sectores / Numero de turnos)
 INTERPRETACIÓN: FORTALECER LA DISTRIBUCIÓN OPERATIVA DEL PERSONAL DE SEGURIDAD
 DIMENSIÓN QUE ATIENDE: Eficiencia
 DESCRIPCIÓN DEL FACTOR DE COMPARACIÓN: Municipal
 AMBITO GEOGRAFICO: Rural
 COBERTURA: Municipal
 LINEA BASE: 0

FRECUENCIA DE MEDICIÓN:

Trimestral

Numero: NA 1.3

COMPORTAMIENTO DE LAS VARIABLES DURANTE EL TRIMESTRE: Octubre-Diciembre

VARIABLE	UNIDAD DE MEDIDA	OPERACION	META ANUAL	AVANCE TRIMESTRAL				AVANCE ACUMULADO			
				Programado	%	Alcanzado	%	Programado	%	Alcanzado	%
TOTAL DE POLICIAS OPERATIVOS:	Policia	Constante	106.00	106.00	100.00	106.00	100.00	106.00	100.00	106.00	100.00
NÚMERO DE SECTORES	Sector	Sumable	4.00	4.00	1.00	25.00	1.00	100.00	4.00	100.00	100.00
NÚMERO DE TURNOS	Turnos	Constante	2.00	2.00	2.00	100.00	2.00	100.00	2.00	100.00	100.00

COMPORTAMIENTO DEL INDICADOR

DESCRIPCIÓN DE LA META ANUAL

REALIZAR UNA MEJOR DISTRIBUCIÓN DEL PERSONAL EN LOS SECTOR QUE SE ENCUENTRA DIVIDIDO EL MUNICIPIO

TRIMESTRE: Octubre-Diciembre

META ANUAL	AVANCE TRIMESTRAL			AVANCE ACUMULADO		
	Programado	Alcanzado	EF%	Programado	Alcanzado	EF%
13.25	53.00	53.00	100.00	13.25	13.25	100.00

DESCRIPCIÓN DE RESULTADOS Y JUSTIFICACIÓN EN CASO DE VARIACIÓN SUPERIOR A ± 10 % RESPECTO A LO PROGRAMADO

EVALUACIÓN DEL INDICADOR

Se llevara acabo el reclutamiento de elementos de seguridad

DEPENDENCIA GENERAL:

Q00 SEGURIDAD PÚBLICA Y TRANSITO

DEPENDENCIA AUXILIAR:

104 Seguridad Pública

ELABORÓ

 L.C. EDUARDO VILCHES GARCIA

VOBO

 C. ARMANDO ROLDAN SALAZAR



MUNICIPIO DE AYTO: SAN JOSE DEL RINCON

PbRm-08b FICHA TECNICA DE SEGUIMIENTO DE INDICADORES 2022 DE GESTION O ESTRATEGICO

TIPO DE FICHA: OSFEM

PILAR DE DESARROLLO / EJE TRANSVERSAL: 4 Pilar 4: Seguridad

TEMA DE DESARROLLO: Seguridad con visión ciudadana

PROGRAMA PRESUPUESTARIO: 01070101 Seguridad pública

PROYECTO PRESUPUESTARIO: 0107010101 Operación y vigilancia para la seguridad y prevención del delito

0107010103 Formación profesional especializada para servidores públicos de instituciones de se 0107010107 Vinculación, participación, prevención y denuncia social

OBJETIVO DEL PROGRAMA PRESUPUESTARIO: Incluye los proyectos orientados a combatir la inseguridad pública con énfasis en la ley para erradicar la impunidad y la corrupción, mediante la profesionalización de los cuerpos de seguridad, modificando los métodos y programas de estudio para humanizarlos, dignificarlos y hacerlos más eficientes, aplicando sistemas de reclutamiento y selección confiable y riguroso proceso estandarizado de

DEPENDENCIA GENERAL: 000 SEGURIDAD PUBLICA Y TRANSITO

DEPENDENCIA AUXILIAR: 104 Seguridad Pública

ESTRUCTURA DEL INDICADOR

NOMBRE DEL INDICADOR: Porcentaje de redes vecinales creadas.

FORMULA DEL CALCULO: (Redes vecinales creadas/Redes vecinales programadas)*100

INTERPRETACION:

DIMENSION QUE ATIENDE: Eficiencia

DESCRIPCION DEL FACTOR DE COMPARACION:

AMBITO GEOGRAFICO:

COBERTURA:

LINEA BASE

Numero: NA 1.4

FRECUENCIA DE MEDICIÓN: Trimestral

COMPORTAMIENTO DE LAS VARIABLES DURANTE EL TRIMESTRE: Octubre-Diciembre

VARIABLE	UNIDAD DE MEDIDA	OPERACION	META ANUAL	AVANCE TRIMESTRAL		AVANCE ACUMULADO	
				Programado	%	Programado	%
Redes vecinales creadas			0.00	0.00	0.00	0.00	0.00
Redes vecinales programadas			0.00	0.00	0.00	0.00	0.00

COMPORTAMIENTO DEL INDICADOR
DESCRIPCION DE LA META ANUAL

TRIMESTRE: Octubre-Diciembre

METAANUAL	AVANCE TRIMESTRAL			AVANCE ACUMULADO		
	Programado	Alcanzado	EF%	Programado	Alcanzado	EF%
0.00	0.00	0.00	0.00	0.00	0.00	0.00

DESCRIPCION DE RESULTADOS Y JUSTIFICACION EN CASO DE VARIACION SUPERIOR A ± 10 % RESPECTO A LO PROGRAMADO

EVALUACION DEL INDICADOR

DEPENDENCIA GENERAL: 000 SEGURIDAD PUBLICA Y TRANSITO
DEPENDENCIA AUXILIAR: 104 Seguridad Pública

ELABORÓ
LIC. EDUARDO VILCHIGARCIA

VALIDADO
C. ARTURO ROLDAN SAKAZAR



MUNICIPIO DE AYO: **SAN JOSE DEL RINCON**

Pbrm-08b FICHA TECNICA DE SEGUIMIENTO DE INDICADORES 2022 DE GESTIÓN O ESTRATEGICO

TIPO DE FICHA: **OSFEM**

PILAR DE DESARROLLO / EJE TRANSVERSAL: **4 Pilar 4: Seguridad**

TEMA DE DESARROLLO: **Seguridad con visión ciudadana**

PROGRAMA PRESUPUESTARIO: **01070101 Seguridad pública**

PROYECTO PRESUPUESTARIO: **0107010101 Operación y vigilancia para la seguridad y prevención del delito**

010701010102 Sistemas de información, comunicación y tecnologías para la seguridad pública

OBJETIVO DEL PROGRAMA PRESUPUESTARIO: **Incluye los proyectos orientados a combatir la inseguridad pública con estricto apego a la ley para erradicar la impunidad y la corrupción, mediante la profesionalización de los cuerpos de seguridad, modificando los métodos y programas de estudio para nutrimentarios, dignificarlos y hacerlos más eficientes, aplicando sistemas de reclutamiento y selección confiable y riguroso proceso estandarizado de**

DEPENDENCIA GENERAL: **000 SEGURIDAD PÚBLICA Y TRANSITO**

DEPENDENCIA AUXILIAR: **104 Seguridad Pública**

ESTRUCTURA DEL INDICADOR

NOMBRE DEL INDICADOR: **Porcentaje de patrullas con GPS funcionando.**

FORMULA DEL CÁLCULO: **(No. de Patrullas con GPS funcionando / Total de Patrullas) *100**

INTERPRETACIÓN: **Eficiencia**

DIMENSIÓN QUE ATIENDE: **Eficiencia**

DESCRIPCIÓN DEL FACTOR DE COMPARACIÓN:

ÁMBITO GEOGRÁFICO:

COBERTURA:

LÍNEA BASE

Número: **NA 2.1**

FRECUENCIA DE MEDICIÓN: **Trimestral**

COMPORTAMIENTO DE LAS VARIABLES DURANTE EL TRIMESTRE: Octubre-Diciembre

VARIABLE	UNIDAD DE MEDIDA	OPERACION	META ANUAL	AVANCE TRIMESTRAL		AVANCE ACUMULADO	
				Programado	%	Alcanzado	%
No. de Patrullas con GPS funcionando			0.00	0.00	0.00	0.00	0.00
Total de Patrullas			0.00	0.00	0.00	0.00	0.00

COMPORTAMIENTO DEL INDICADOR
DESCRIPCIÓN DE LA META ANUAL

METAANUAL	TRIMESTRE: Octubre-Diciembre			
	AVANCE TRIMESTRAL		AVANCE ACUMULADO	
	Programado	Alcanzado	EF%	SEMAFORO
0.00	0.00	0.00	0.00	

DESCRIPCIÓN DE RESULTADOS Y JUSTIFICACIÓN EN CASO DE VARIACIÓN SUPERIOR A ± 10 % RESPECTO A LO PROGRAMADO

EVALUACION DEL INDICADOR

DEPENDENCIA GENERAL: **000 SEGURIDAD PÚBLICA Y TRANSITO**
DEPENDENCIA AUXILIAR: **104 Seguridad Pública**

ELABORÓ

LIC. EDUARDO VILCHES GARCÍA

VO. SO.

C. ARTURO ROLDAN SALAZAR



MUNICIPIO DE APTO: SAN JOSE DEL RINCON

Pbrm-08b FICHA TECNICA DE SEGUIMIENTO DE INDICADORES 2022 DE GESTIÓN O ESTRATEGICO

TIPO DE FICHA: OSFEM

PILAR DE DESARROLLO / EJE TRANSVERSAL: 4 Pilar 4: Seguridad

TEMA DE DESARROLLO: Seguridad con visión ciudadana

PROGRAMA PRESUPUESTARIO: 01070101 Seguridad Pública

PROYECTO PRESUPUESTARIO: 0107010101 Operación y vigilancia para la seguridad y prevención del delito

010701010102 Sistemas de información, comunicación y tecnologías para la seguridad pública

010701010103 Formación profesional especializada para servidores públicos de instituciones de se 010701010107 Vinculación, participación, prevención y denuncia social

OBJETIVO DEL PROGRAMA PRESUPUESTARIO: Incluye los proyectos orientados a combatir la inseguridad pública con estricto apego a la ley para erradicar la impunidad y la corrupción, mediante la profesionalización de los cuerpos de seguridad, modificando los métodos y programas de estudio para humanitarios, dignificales y hacernos más eficientes, aplicando sistemas de reclutamiento y selección con rígoroso proceso estandarizado de

DEPENDENCIA GENERAL: 000 SEGURIDAD PUBLICA Y TRANSITO

DEPENDENCIA AUXILIAR: 104 Seguridad Pública

ESTRUCTURA DEL INDICADOR

NOMBRE DEL INDICADOR: Porcentaje de patrullas con cámaras de video funcionando.
FÓRMULA DEL CÁLCULO: (No. de Patrullas con Cámara de Video Operando / Total de Patrullas) *100

FRECUENCIA DE MEDICIÓN: Trimestral

INTERPRETACIÓN: Eficiencia

DIMENSIÓN QUE ATIENDE: Eficiencia
DESCRIPCIÓN DEL FACTOR DE COMPARACIÓN:

AMBITO GEOGRAFICO:

COBERTURA:

LINEA BASE

Numero: NA 22

COMPORTAMIENTO DE LAS VARIABLES DURANTE EL TRIMESTRE: Octubre-Diciembre

VARIABLE	UNIDAD DE MEDIDA	OPERACION	META ANUAL	AVANCE TRIMESTRAL		AVANCE ACUMULADO	
				Programado	%	Alcanzado	%
No. de Patrullas con Cámara de Video Operando			0.00	0.00	0.00	0.00	0.00
Total de Patrullas			0.00	0.00	0.00	0.00	0.00

COMPORTAMIENTO DEL INDICADOR
DESCRIPCIÓN DE LA META ANUAL

META ANUAL	TRIMESTRE: Octubre-Diciembre			
	AVANCE TRIMESTRAL		AVANCE ACUMULADO	
	Programado	Alcanzado	EF%	SEMAFORO
0.00	0.00	0.00	0.00	

DESCRIPCIÓN DE RESULTADOS Y JUSTIFICACIÓN EN CASO DE VARIACIÓN SUPERIOR A ± 10 % RESPECTO A LO PROGRAMADO

EVALUACION DEL INDICADOR

DEPENDENCIA GENERAL: 000 SEGURIDAD PUBLICA Y TRANSITO
DEPENDENCIA AUXILIAR: 104 Seguridad Pública

000 SEGURIDAD PUBLICA Y TRANSITO

104 Seguridad Pública

ELABORÓ
LIC. EDUARDO VILCHIS GARCÍA

NO. BO
C. ARTURO ROLDAN SALAZAR



MUNICIPIO DE AYTO: SAN JOSE DEL RINCON

Pbrm-08B FICHA TECNICA DE SEGUIMIENTO DE INDICADORES 2022 DE GESTIÓN O ESTRATEGICO

TIPO DE FICHA: OSFEM

PILAR DE DESARROLLO/ EJE TRANSVERSAL: 4 Pilar 4: Seguridad

TEMA DE DESARROLLO: Seguridad con visión ciudadana

PROGRAMA PRESUPUESTARIO: 01070101 Seguridad publica

PROYECTO PRESUPUESTARIO: 0107010101 Operación y vigilancia para la seguridad y prevención del delito

010701010103 Formación profesional especializada para servidores públicos de instituciones de seguridad y prevención del delito

OBJETIVO DEL PROGRAMA PRESUPUESTARIO:

Incluye los proyectos orientados a combatir la inseguridad pública con énfasis en la impunidad y la corrupción, mediante la profesionalización de los cuerpos de seguridad, modificando los métodos y programas de estudio para humanizarlos, dignificarlos y hacerlos más eficientes, aplicando sistemas de reclutamiento y selección confiable y riguroso proceso estandarizado de

DEPENDENCIA GENERAL: 000 SEGURIDAD PUBLICA Y TRANSITO

104 Seguridad Publica

DEPENDENCIA AUXILIAR:

NOMBRE DEL INDICADOR: Porcentaje cámaras de video vigilancia en operación.

FÓRMULA DEL CÁLCULO: (No. de Cámaras de video vigilancia funcionando / Total de Cámaras de video vigilancia instaladas) *100

INTERPRETACIÓN: REALIZAR UNA MAYOR INSTALACION DE CÁMARAS EN EL MUNICIPIO

DIMENSIÓN QUE ATIENDE: Eficiencia

DESCRIPCIÓN DEL FACTOR DE COMPARACIÓN: Municipal

AMBITO GEOGRAFICO: RURAL

COBERTURA: Municipal

LÍNEA BASE: 0

Numero: NA 2.3

ESTRUCTURA DEL INDICADOR

FRECUENCIA DE MEDICIÓN: Trimestral

COMPORTAMIENTO DE LAS VARIABLES DURANTE EL TRIMESTRE: Octubre-Diciembre

VARIABLE	UNIDAD DE MEDIDA	OPERACION	META ANUAL	AVANCE TRIMESTRAL			AVANCE ACUMULADO		
				Programado	%	Alcanzado	Programado	%	Alcanzado
No. de Cámaras de video vigilancia funcionando	Cámara	Sumable	10.00	1.00	10.00	1.00	100.00	10.00	100.00
Total de Cámaras de video vigilancia instaladas	Cámara	Constante	20.00	20.00	100.00	20.00	100.00	20.00	100.00

CONTAR CON UN SISTEMA DE VIDEOVIGILANCIA QUE FUNCIONE AL 100%

COMPORTAMIENTO DEL INDICADOR
DESCRIPCION DE LA META ANUAL

META ANUAL	TRIMESTRE: Octubre-Diciembre		
	AVANCE TRIMESTRAL	AVANCE ACUMULADO	
Programado	Alcanzado	EF%	SEMAFORO
50.00	5.00	5.00	100.00 VERDE

DESCRIPCION DE RESULTADOS Y JUSTIFICACION EN CASO DE VARIACION SUPERIOR A ± 10 % RESPECTO A LO PROGRAMADO
CONTAR CON UN SISTEMA DE VIDEOVIGILANCIA

EVALUACION DEL INDICADOR

Se llevara acabo la verificación de las camaras de video

DEPENDENCIA GENERAL: 000 SEGURIDAD PUBLICA Y TRANSITO
DEPENDENCIA AUXILIAR: 104 Seguridad Publica

ELABORÓ
LIC. EDUARDO VILCHIS GARCIA

VO/BO
C. ARTURO BARRDANI SALAZAR



MUNICIPIO DE AVTO: **SAN JOSE DEL RINCON**

PbrM-08b FICHA TECNICA DE SEGUIMIENTO DE INDICADORES 2022 DE GESTIÓN O ESTRATEGICO

TIPO DE FICHA: **OSFEM**

PILAR DE DESARROLLO / EJE TRANSVERSAL: **4 Pilar 4: Seguridad**

TEMA DE DESARROLLO:

Seguridad con visión ciudadana

PROGRAMA PRESUPUESTARIO:

01070101 Seguridad pública

PROYECTO PRESUPUESTARIO:

010701010101 Operación y vigilancia para la seguridad y prevención del delito

010701010102 Sistemas de información, comunicación y tecnologías para la seguridad pública

010701010103 Formación profesional especializada para servidores públicos de instituciones de s.

010701010107 Vinculación, participación, prevención y denuncia social

OBJETIVO DEL PROGRAMA PRESUPUESTARIO:

Incluye los proyectos orientados a combatir la inseguridad pública con estricto apego a la ley para erradicar la impunidad y la corrupción, mediante la profesionalización de los cuerpos de seguridad, modificando los métodos y programas de estudio para humanizarlos, dignificarlos y hacerlos más eficientes, aplicando sistemas de reclutamiento y selección confiable y riguroso proceso estandarizado de

000 SEGURIDAD PÚBLICA Y TRANSITO

104 Seguridad Pública

ESTRUCTURA DEL INDICADOR

010701010101

NOMBRE DEL INDICADOR: Promedio de eventos reportados por el sistema de videocámaras.

FÓRMULA DEL CÁLCULO: (No. de cámaras de videovigilancia con al menos un Evento reportado/Total de Cámaras de videovigilancia instaladas)

INTERPRETACIÓN: UTILIZAR LA TECNOLOGÍA EN BENEFICIO DE LA POBLACIÓN

FRECUENCIA DE MEDICIÓN:

Trimestral

DIMENSIÓN QUE ATENDE: Eficiencia

DESCRIPCIÓN DEL FACTOR DE COMPARACIÓN:

Municipal

AMBITO GEOGRAFICO:

Rural

COBERTURA:

Municipal

LÍNEA BASE

0

COMPORTAMIENTO DE LAS VARIABLES DURANTE EL TRIMESTRE: Octubre-Diciembre

VARIABLE	UNIDAD DE MEDIDA	OPERACION	META ANUAL		AVANCE TRIMESTRAL				AVANCE ACUMULADO				
			Programado	%	Alcanzado	%	Programado	%	Alcanzado	%			
No. de cámaras de videovigilancia con al menos un Evento reportado	Evento	Sumable	12.00	3.00	25.00	3.00	100.00	12.00	100.00	12.00	100.00	12.00	100.00
Total de Cámaras de videovigilancia instaladas	Cámara	Constante	20.00	20.00	100.00	20.00	100.00	20.00	100.00	20.00	100.00	20.00	100.00

COMPORTAMIENTO DEL INDICADOR

DESCRIPCIÓN DE LA META ANUAL

CONTAR CON UN SISTEMA DE VIDEOVIGILANCIA QUE DE RESULTADOS

TRIMESTRE: Octubre-Diciembre

META ANUAL	AVANCE TRIMESTRAL				AVANCE ACUMULADO			
	Programado	Alcanzado	EF%	SEMAFORO	Programado	Alcanzado	EF%	SEMAFORO
0.60	0.15	0.15	100.00	VERDE	60.00	60.00	100.00	VERDE

DESCRIPCIÓN DE RESULTADOS Y JUSTIFICACIÓN EN CASO DE VARIACIÓN SUPERIOR A ± 10 % RESPECTO A LO PROGRAMADO

EVALUACION DEL INDICADOR

Se realiza el reporte sobre la cámara de vigilancia

DEPENDENCIA GENERAL: 000 SEGURIDAD PÚBLICA Y TRANSITO

DEPENDENCIA AUXILIAR: 104 Seguridad Pública

ELABORÓ
L.I.C. EDUARDO VALENTÍN GARCÍA

VO. BO.
C. ARTURO ROLDAN SALAZAR



MUNICIPIO DE AYTO: SAN JOSE DEL RINCON

Pbrm-08b FICHA TECNICA DE SEGUIMIENTO DE INDICADORES 2022 DE GESTIÓN O ESTRATEGICO

TIPO DE FICHA: OSFEM

PILAR DE DESARROLLO / EJE TRANSVERSAL: 4 Pilar 4: Seguridad

TEMA DE DESARROLLO: Seguridad con visión ciudadana

PROGRAMA PRESUPUESTARIO: 01070101 Seguridad publica

PROYECTO PRESUPUESTARIO: 0107010101 Operación y vigilancia para la seguridad y prevención del delito

0107010102 Sistemas de información, comunicación y tecnologías para la seguridad pública

0107010103 Formación profesional especializada para servidores públicos de instituciones de se 010701010107 Vinculación, participación, prevención y denuncia social

OBJETIVO DEL PROGRAMA PRESUPUESTARIO: Incluye los proyectos orientados a combatir la inseguridad pública con estricto apego a la ley para erradicar la impunidad y la corrupción, mediante la profesionalización de los cuerpos de seguridad, modificando los métodos y programas de estudio para humanizarlos, dignificarlos y hacerlos más eficientes, aplicando sistemas de reclutamiento y selección confiable y riguroso proceso estandarizado de

DEPENDENCIA GENERAL: 000 SEGURIDAD PUBLICA Y TRANSITO

DEPENDENCIA AUXILIAR: 104 Seguridad Publica

ESTRUCTURA DEL INDICADOR

NOMBRE DEL INDICADOR: Porcentaje de cumplimiento en la elaboración del análisis delictivo.

FORMULA DEL CALCULO: (Documento de análisis delictivos-realizados /Documento de análisis delictivos-programados) *100

INTERPRETACIÓN:

DIMENSIÓN QUE ATIENDE: Eficiencia

DESCRIPCIÓN DEL FACTOR DE COMPARACIÓN:

AMBITO GEOGRAFICO: Rural

COBERTURA: Municipal

LÍNEA BASE

Numero: NA 2.5

FRECUENCIA DE MEDICIÓN: Trimestral

COMPORTAMIENTO DE LAS VARIABLES DURANTE EL TRIMESTRE: Octubre-Diciembre

VARIABLE	UNIDAD DE MEDIDA	OPERACION	META ANUAL	AVANCE TRIMESTRAL		AVANCE ACUMULADO	
				Programado	%	Alcanzado	%
Documento de análisis delictivos-realizados			0.00	0.00	0.00	0.00	0.00
Documento de análisis delictivos-programados			0.00	0.00	0.00	0.00	0.00

COMPORTAMIENTO DEL INDICADOR
DESCRIPCIÓN DE LA META ANUAL

TRIMESTRE: Octubre-Diciembre

META ANUAL	AVANCE TRIMESTRAL				AVANCE ACUMULADO			
	Programado	Alcanzado	EF%	SEMAFORO	Programado	Alcanzado	EF%	SEMAFORO
0.00	0.00	0.00	0.00		0.00	0.00	0.00	

DESCRIPCIÓN DE RESULTADOS Y JUSTIFICACIÓN EN CASO DE VARIACIÓN SUPERIOR A ± 10% RESPECTO A LO PROGRAMADO

EVALUACIÓN DEL INDICADOR

DEPENDENCIA GENERAL: 000 SEGURIDAD PUBLICA Y TRANSITO
DEPENDENCIA AUXILIAR: 104 Seguridad Publica

ELABORÓ
LIC. EDUARDO VILCHIS GARCÍA

VO. BO.
C. ARTURO ROLEMAN SALAZAR



MUNICIPIO DE ATO: **SAN JOSE DEL RINCÓN**

Pbrm-08b FICHA TECNICA DE SEGUIMIENTO DE INDICADORES 2022 DE GESTIÓN O ESTRATEGICO

TIPO DE FICHA: OSFEM

PILAR DE DESARROLLO / EJE TRANSVERSAL: 4 Pilar 4: Seguridad

TEMA DE DESARROLLO:

Seguridad con visión ciudadana

PROGRAMA PRESUPUESTARIO:

01070101 Seguridad pública

PROYECTO PRESUPUESTARIO:

010701010101 Operación y vigilancia para la seguridad y prevención del delito

010701010102 Sistemas de información, comunicación y tecnologías para la seguridad pública

010701010103 Formación profesional especializada para servidores públicos de instituciones de se

010701010107 Vinculación, participación, prevención y denuncia social

OBJETIVO DEL PROGRAMA PRESUPUESTARIO:

Incluye los proyectos orientados a combatir la inseguridad pública con estricto apego a la ley para erradicar la impunidad y la corrupción, mediante la profesionalización de los cuerpos de seguridad, modificando los métodos y programas de estudio para humanizarlos, dignificarlos y hacerlos más eficientes, aplicando sistemas de reclutamiento y selección confiable y riguroso proceso estandarizado de

000 SEGURIDAD PÚBLICA Y TRANSITO

104 Seguridad Pública

ESTRUCTURA DEL INDICADOR

ESTRUCTURA DEL INDICADOR

NOMBRE DEL INDICADOR:

Porcentaje de actualización del Atlas de Incidencia Delictiva Municipal.

FORMULA DEL CALCULO:

(Actualizaciones del Atlas de Incidencia Delictiva Municipal Realizadas / Actualización de Atlas de Riesgo Municipal Programadas) * 100

INTERPRETACIÓN:

CONTAR CON UN ATLAS DE INCIDENCIA DELICTIVA ACTUALIZADO

DIMENSIÓN QUE ATENDE:

Eficiencia

FRECUENCIA DE MEDICIÓN:

Trimestral

DESCRIPCIÓN DEL FACTOR DE COMPARACIÓN:

Municipal

AMBITO GEOGRAFICO:

Rural

COBERTURA:

Municipal

LINEA BASE

0

Numero:

NA 2,6

COMPORTAMIENTO DE LAS VARIABLES DURANTE EL TRIMESTRE: Octubre-Diciembre

VARIABLE	UNIDAD DE MEDIDA	OPERACION	META ANUAL	AVANCE TRIMESTRAL				AVANCE ACUMULADO			
				Programado	%	Alcanzado	%	Programado	%	Alcanzado	%
Actualizaciones del Atlas de Incidencia Delictiva Municipal Realizadas	ACTUALIZACIÓN	Constante	1.00	1.00	100.00	1.00	100.00	1.00	100.00	1.00	100.00
Actualización de Atlas de Riesgo Municipal Programadas	ACTUALIZACIÓN	Sumable	1.00	0.00	0.00	0.00	0.00	1.00	100.00	1.00	100.00

COMPORTAMIENTO DEL INDICADOR

DESCRIPCIÓN DE LA META ANUAL

CREAR Y/O ACTUALIZAR EL ATLAS DE INCIDENCIA DELICTIVA CON LAS DENUNCIAS DE LA POBLACIÓN

TRIMESTRE: Octubre-Diciembre

META ANUAL	AVANCE TRIMESTRAL				AVANCE ACUMULADO			
	Programado	Alcanzado	EF%	SEMAFORO	Programado	Alcanzado	EF%	SEMAFORO
100.00	0.00	0.00	0.00	VERDE	100.00	100.00	100.00	VERDE

DESCRIPCIÓN DE RESULTADOS Y JUSTIFICACIÓN EN CASO DE VARIACIÓN SUPERIOR A ± 10 % RESPECTO A LO PROGRAMADO

CREAR Y/O ACTUALIZAR EL ATLAS DE INCIDENCIA

EVALUACION DEL INDICADOR

Se realizará la actualización correspondiente

DEPENDENCIA GENERAL:

000 SEGURIDAD PÚBLICA Y TRANSITO

DEPENDENCIA AUXILIAR:

104 Seguridad Pública

ELABORÓ

LIC. EDUARDO VILCHIS GARCIA

VC. BO.

C. ARTURO ROLDAN SALAZAR



MUNICIPIO DE ATO: SAN JOSE DEL RINCON

Pbrn-08b FICHA TECNICA DE SEGUIMIENTO DE INDICADORES 2022 DE GESTIÓN O ESTRATEGICO

TIPO DE FICHA: OSFEM

PILAR DE DESARROLLO / EJE TRANSVERSAL: 4 Pilar 4: Seguridad

TEMA DE DESARROLLO: Seguridad con visión ciudadana

PROGRAMA PRESUPUESTARIO: 01070101 Seguridad pública

PROYECTO PRESUPUESTARIO: 0107010101 Operación y vigilancia para la seguridad y prevención del delito

010701010103 Formación profesional especializada para servidores públicos de instituciones de se

OBJETIVO DEL PROGRAMA PRESUPUESTARIO:

Incluye los proyectos orientados a combatir la inseguridad pública con estricto apego a la ley para erradicar la impunidad y la corrupción, mediante la profesionalización de los cuerpos de seguridad, modificando los métodos y programas de estudio para humanizarlos, dignificarlos y hacerlos más eficientes, aplicando sistemas de reclutamiento y selección confiable y riguroso proceso estandarizado de

DEPENDENCIA GENERAL: 000 SEGURIDAD PÚBLICA Y TRANSITO

ESTRUCTURA DEL INDICADOR

DEPENDENCIA AUXILIAR: 104 Seguridad Pública

NOMBRE DEL INDICADOR: Porcentaje de informes policiaos homologados generados.

FORMULA DEL CÁLCULO: (Informes Policiales Homologados realizados / Informes policiales homologados programados) *100

INTERPRETACIÓN: CONTAR CON INFORMES POLICIALES HOMOLOGADOS EN PLATAFORMA MÉXICO

DIMENSIÓN QUE ATIENDE: Eficiencia

DESCRIPCIÓN DEL FACTOR DE COMPARACIÓN: Municipal

AMBITO GEOGRAFICO: Rural

COBERTURA: Municipal

LÍNEA BASE: 0

Numero: NA 2.7

FRECUENCIA DE MEDICIÓN: Trimestral

COMPORTAMIENTO DE LAS VARIABLES DURANTE EL TRIMESTRE: Octubre-Diciembre

VARIABLE	UNIDAD DE MEDIDA	OPERACION	META ANUAL	AVANCE TRIMESTRAL		AVANCE ACUMULADO	
				Programado	%	Alcanzado	%
Informes Policiales Homologados realizados	Informe	Sumable	55.00	13.00	23.64	13.00	100.00
Informes policiales homologados programados	Informe	Sumable	55.00	13.00	23.64	13.00	100.00

COMPORTAMIENTO DEL INDICADOR

QUE TODOS LOS INFORMES POLICIALES HOMOLOGADOS SEAN GENERADOS EN LA PLATAFORMA MÉXICO

DESCRIPCIÓN DE LA META ANUAL

TRIMESTRE: Octubre-Diciembre

META ANUAL	AVANCE TRIMESTRAL				AVANCE ACUMULADO			
	Programado	Alcanzado	EF%	SEMAFORO	Programado	Alcanzado	EF%	SEMAFORO
100.00	100.00	100.00	100.00	VERDE	100.00	100.00	100.00	VERDE

DESCRIPCIÓN DE RESULTADOS Y JUSTIFICACIÓN EN CASO DE VARIACIÓN SUPERIOR A ± 10 % RESPECTO A LO PROGRAMADO

EVALUACION DEL INDICADOR

Se realizaron los informes correspondientes

DEPENDENCIA GENERAL: 000 SEGURIDAD PÚBLICA Y TRANSITO

DEPENDENCIA AUXILIAR: 104 Seguridad Pública

ELABORÓ
LIC. EDUARDO VILCHIS GARCIA

VO. BO
CARAYURO ROLDAN SALAZAR



MUNICIPIO DE AYTO: SAN JOSE DEL RINCON

PbRm-08b FICHA TECNICA DE SEGUIMIENTO DE INDICADORES 2022 DE GESTIÓN O ESTRATEGICO

TIPO DE FICHA: OSFEM

PILAR DE DESARROLLO / EJE TRANSVERSAL: 4 Pilar 4: Seguridad

TEMA DE DESARROLLO: Seguridad con visión ciudadana

PROGRAMA PRESUPUESTARIO: 01070101 Seguridad pública

PROYECTO PRESUPUESTARIO: 0107010101 Operación y vigilancia para la seguridad y prevención del delito

010701010102 Sistemas de información, comunicación y tecnologías para la seguridad pública

OBJETIVO DEL PROGRAMA PRESUPUESTARIO:

010701010103 Formación profesional especializada para servidores públicos de instituciones de se 010701010107 Vinculación, participación, prevención y denuncia social

DEPENDENCIA GENERAL: Incluye los proyectos orientados a combatir la inseguridad pública con éstricto apego a la ley para erradicar la impunidad y la corrupción, mediante la profesionalización de los cuerpos de seguridad, modificando los métodos y programas de estudio para humanizarlos, dignificarlos y hacerlos más eficientes, aplicando sistemas de reclutamiento y selección confiable y riguroso proceso estandarizado de

DEPENDENCIA AUXILIAR: 000 SEGURIDAD PÚBLICA Y TRANSITO

104 Seguridad Pública

ESTRUCTURA DEL INDICADOR

NOMBRE DEL INDICADOR: Porcentaje de elementos de seguridad con Certificado Único Policial.
FORMULA DEL CALCULO: (Elementos de seguridad con Certificado Único Policial /Total de elementos de seguridad en activo del municipio) *100

INTERPRETACIÓN: CONTAR CON PERSONAL MÁS CAPACITADO

FRECUENCIA DE MEDICIÓN: Trimestral

DIMENSIÓN QUE ATIENDE: Eficiencia

DESCRIPCIÓN DEL FACTOR DE COMPARACIÓN: Municipal

Municipal

AMBITO GEOGRAFICO: Rural

Municipal

COBERTURA: 0

Municipal

COMPORTAMIENTO DE LAS VARIABLES DURANTE EL TRIMESTRE: Octubre-Diciembre

VARIABLE	UNIDAD DE MEDIDA	OPERACION	META ANUAL	AVANCE TRIMESTRAL				AVANCE ACUMULADO			
				Programado	%	Alcanzado	%	Programado	%	Alcanzado	%
Elementos de seguridad con Certificado Único Policial	Certificado	Sumable	23.00	0.00	0.00	0.00	0.00	23.00	100.00	23.00	100.00
Total de elementos de seguridad en activo del municipio	Elementos	Constante	0.00	106.00	0.00	106.00	100.00	106.00	0.00	106.00	100.00

COMPORTAMIENTO DEL INDICADOR

DESCRIPCIÓN DE LA META ANUAL
QUE LOS ELEMENTOS REALICEN LOS CURSOS NECESARIOS PARA QUE LES SEA EXPEDIDO EL CERTIFICADO UNICO POLICIAL

TRIMESTRE: Octubre-Diciembre

META ANUAL	AVANCE TRIMESTRAL				AVANCE ACUMULADO			
	Programado	Alcanzado	EF%	SEMAFORO	Programado	Alcanzado	EF%	SEMAFORO
21.70	0.00	0.00	0.00	VERDE	21.70	21.70	100.00	VERDE

DESCRIPCIÓN DE RESULTADOS Y JUSTIFICACIÓN EN CASO DE VARIACIÓN SUPERIOR A ± 10% RESPECTO A LO PROGRAMADO
LOS ELEMENTOS REALICEN LOS CURSOS

EVALUACION DEL INDICADOR

Se realizaron las certificaciones programadas

DEPENDENCIA GENERAL: 000 SEGURIDAD PÚBLICA Y TRANSITO

DEPENDENCIA AUXILIAR: 104 Seguridad Pública

ELABORO
LIC. EDUARDO VILCHIS GARCIA

VALIDO
CABRERO ROLDAN SALAZAR



MUNICIPIO DE AYTO: SAN JOSE DEL RINCON

PbrM-08b FICHA TECNICA DE SEGUIMIENTO DE INDICADORES 2022 DE GESTIÓN O ESTRATEGICO

TIPO DE FICHA: OSFEM

PILAR DE DESARROLLO / EJE TRANSVERSAL: 4 Pilar 4: Seguridad

TEMA DE DESARROLLO: Seguridad con visión ciudadana

PROGRAMA PRESUPUESTARIO: 01070101 Seguridad pública

PROYECTO PRESUPUESTARIO: 0107010101 Operación y vigilancia para la seguridad y prevención del delito

010701010103 Formación y vigilancia para la seguridad y prevención del delito

OBJETIVO DEL PROGRAMA PRESUPUESTARIO: Incluye los proyectos orientados a combatir la inseguridad pública con énfasis en la ley para erradicar la impunidad y la corrupción, mediante la profesionalización de los cuerpos de seguridad, modificando los métodos y programas de estudio para humanizarlos, dignificarlos y hacerlos más eficientes, aplicando sistemas de reclutamiento y selección confiable y riguroso proceso estandarizado de

DEPENDENCIA GENERAL: 000 SEGURIDAD PÚBLICA Y TRANSITO

DEPENDENCIA AUXILIAR: 104 Seguridad Pública

ESTRUCTURA DEL INDICADOR

NOMBRE DEL INDICADOR: Porcentaje de elementos de seguridad con resultado aprobatorio del Centro de Control de Confianza.

FORMULA DEL CALCULO: (Elementos con exámenes aprobatorios y vigentes / Total de elementos del Estado de fuerza municipal) *100

INTERPRETACIÓN: QUE TODO EL PERSONAL ESTE EVALUADO CON EL CENTRO DE CONTROL DE CONFIANZA

DIMENSIÓN QUE ATIENDE: Eficiencia

DESCRIPCIÓN DEL FACTOR DE COMPARACIÓN: Municipal

AMBITO GEOGRAFICO: Rural

COBERTURA: Municipal

LÍNEA BASE: 0

Numero: NA 3.2

FRECUENCIA DE MEDICIÓN: Trimestral

COMPORTAMIENTO DE LAS VARIABLES DURANTE EL TRIMESTRE: Octubre-Diciembre

VARIABLE	UNIDAD DE MEDIDA	OPERACION	META ANUAL	AVANCE TRIMESTRAL		AVANCE ACUMULADO	
				Programado	%	Alcanzado	%
Elementos con exámenes aprobatorios y vigentes	Examen	Constante	106.00	106.00	100.00	106.00	100.00
Total de elementos del Estado de fuerza municipal	Elemento	Constante	106.00	106.00	100.00	106.00	100.00

COMPORTAMIENTO DEL INDICADOR

DESCRIPCIÓN DE LA META ANUAL: QUE TODOS LOS ELEMENTOS QUE LABORAN EN LA CORPORACIÓN CUENTEN CON SU EVALUACIÓN DE CONTROL DE CONFIANZA APROBADA

TRIMESTRE: Octubre-Diciembre

META ANUAL	AVANCE TRIMESTRAL			AVANCE ACUMULADO		
	Programado	Alcanzado	EF%	Programado	Alcanzado	EF%
100.00	100.00	100.00	100.00	100.00	100.00	100.00

DESCRIPCIÓN DE RESULTADOS Y JUSTIFICACIÓN EN CASO DE VARIACIÓN SUPERIOR A ± 10 % RESPECTO A LO PROGRAMADO: LOS ELEMENTOS QUE LABORAN EN LA CORPORACIÓN CUENTEN CON SU EVALUACIÓN

EVALUACION DEL INDICADOR

Se buscara reducir mas elementos

DEPENDENCIA GENERAL: 000 SEGURIDAD PÚBLICA Y TRANSITO

DEPENDENCIA AUXILIAR: 104 Seguridad Pública

ELABORÓ

LIC. EDUARDO VILCHIS GARCIA

VO. BO.

C. ARTURO ROLDAN SALAZAR

FECHA DE ELABORACION: 10/02/2023

Hoja: 150 de 563



MUNICIPIO DE ATO: SAN JOSE DEL RINCON

PBRM-08B FICHA TECNICA DE SEGUIMIENTO DE INDICADORES 2022 DE GESTIÓN O ESTRATEGICO

TIPO DE FICHA: OSFEM

PLAR DE DESARROLLO / EJE TRANSVERSAL: 4 Pilar 4: Seguridad

TEMA DE DESARROLLO: Seguridad con visión ciudadana

PROGRAMA PRESUPUESTARIO: 01070101 Seguridad publica

PROYECTO PRESUPUESTARIO: 0107010101 Operación y vigilancia para la seguridad y prevención del delito

0107010102 Sistemas de información, comunicación y tecnologías para la seguridad pública

OBJETIVO DEL PROGRAMA PRESUPUESTARIO:

0107010103 Formación profesional especializada para servidores públicos de instituciones de se 0107010107 Vinculación, participación, prevención y denuncia social

DEPENDENCIA GENERAL: Incluye los proyectos orientados a combatir la inseguridad pública con estricto apego a la ley para erradicar la impunidad y la corrupción, mediante la profesionalización de los cuerpos de seguridad, modificando los métodos y programas de estudio para humanizarlos, dignificarlos y hacerlos más eficientes, aplicando sistemas de reclutamiento y selección confiable y riguroso proceso estandarizado de

DEPENDENCIA AUXILIAR: 000 SEGURIDAD PUBLICA Y TRANSITO

104 Seguridad Publica ESTRUCTURA DEL INDICADOR

NOMBRE DEL INDICADOR: Porcentaje de elementos de seguridad capacitados en materia del Sistema de Justicia Penal

FORMULA DEL CALCULO: (Elementos de seguridad capacitados en materia del Sistema de Justicia Penal / Total de elementos de seguridad en activo del municipio) **100

INTERPRETACIÓN: TENER MAS CONOCIMIENTOS DEL SISTEMA PENAL ACUSATORIO

DIMENSIÓN QUE ATIENDE: Eficiencia

FRECUENCIA DE MEDICIÓN: Trimestral

DESCRIPCIÓN DEL FACTOR DE COMPARACIÓN: Municipal

AMBITO GEOGRAFICO: Rural

COBERTURA: Municipal

LINEA BASE: 0

Numero: NA 3.3

COMPORTAMIENTO DE LAS VARIABLES DURANTE EL TRIMESTRE: Octubre-Diciembre

VARIABLE	UNIDAD DE MEDIDA	OPERACION	META ANUAL	AVANCE TRIMESTRAL		AVANCE ACUMULADO			
				Programado	%	Alcanzado	%	Alcanzado	%
Elementos de seguridad capacitados en materia del Sistema de Justicia Penal	Elemento	Constante	106.00	106.00	100.00	106.00	100.00	106.00	100.00
Total de elementos de seguridad en activo del municipio	Elemento	Constante	106.00	106.00	100.00	106.00	100.00	106.00	100.00

COMPORTAMIENTO DEL INDICADOR

DESCRIPCIÓN DE LA METAANUAL ACUSATORIO

QUE TODOS LOS ELEMENTOS CUENTEN CON LOS CONOCIMIENTOS NECESARIOS EN MATERIA DEL SISTEMA PENAL ACUSATORIO

TRIMESTRE: Octubre-Diciembre

METAANUAL	AVANCE TRIMESTRAL				AVANCE ACUMULADO			
	Programado	Alcanzado	EF%	SEMAFORO	Programado	Alcanzado	EF%	SEMAFORO
100.00	100.00	100.00	100.00	VERDE	100.00	100.00	100.00	VERDE

DESCRIPCIÓN DE RESULTADOS Y JUSTIFICACIÓN EN CASO DE VARIACIÓN SUPERIOR A ± 10 % RESPECTO A LO PROGRAMADO QUE TODOS LOS ELEMENTOS CUENTEN CON LOS CONOCIMIENTOS NECESARIOS

EVALUACION DEL INDICADOR

Se capacitara a los elementos policiaos

DEPENDENCIA GENERAL: 000 SEGURIDAD PUBLICA Y TRANSITO

DEPENDENCIA AUXILIAR: 104 Seguridad Publica

ELABORO

LIC. EDUARDO VILCHIS BARRIA

VOBO

C. ARTURO BORDABUENA SALAZAR



MUNICIPIO DE ATO: SAN JOSE DEL RINCON

PbRm-08b FICHA TECNICA DE SEGUIMIENTO DE INDICADORES 2022 DE GESTIÓN O ESTRATEGICO

TIPO DE FICHA: OSFEM

PLAR DE DESARROLLO / EJE TRANSVERSAL: 4 Pilar 4: Seguridad

TEMA DE DESARROLLO: Seguridad con visión ciudadana

PROGRAMA PRESUPUESTARIO: 01070101 Seguridad pública

PROYECTO PRESUPUESTARIO: 0107010101 Operación y vigilancia para la seguridad y prevención del delito

010701010102 Sistemas de información, comunicación y tecnologías para la seguridad pública

OBJETIVO DEL PROGRAMA PRESUPUESTARIO:

Incluye los proyectos orientados a combatir la inseguridad pública con estricto apego a la ley para erradicar la impunidad y la corrupción, mediante la profesionalización de los cuerpos de seguridad, modificando los métodos y programas de estudio para humanizarlos, dignificarlos y hacerlos más eficientes, aplicando sistemas de reclutamiento y selección confiable y riguroso proceso estandarizado de

DEPENDENCIA GENERAL: Q00 SEGURIDAD PÚBLICA Y TRANSITO

DEPENDENCIA AUXILIAR: 104 Seguridad Pública

ESTRUCTURA DEL INDICADOR

NOMBRE DEL INDICADOR: Porcentaje de eficacia en la elaboración y aprobación del Reglamento de La Comisión de Honor y Justicia

FORMULA DEL CALCULO: (Reglamento de Honor y Justicia Aprobado/Reglamento de Honor y Justicia Programado) *100

INTERPRETACIÓN: CONTAR CON UNA COMISIÓN DE HONOR Y JUSTICIA Y SU REGLAMENTO

DIMENSIÓN QUE ATIENDE: Eficiencia

DESCRIPCIÓN DEL FACTOR DE COMPARACIÓN: Municipal

AMBITO GEOGRAFICO: Rural

COBERTURA: Municipal

LINEA BASE: 0

Numero: NA 34

FRECUENCIA DE MEDICIÓN: Trimestral

COMPORTAMIENTO DE LAS VARIABLES DURANTE EL TRIMESTRE: Octubre-Diciembre

VARIABLE	UNIDAD DE MEDIDA	OPERACION	META ANUAL	AVANCE TRIMESTRAL		AVANCE ACUMULADO	
				Programado	%	Alcanzado	%
Reglamento de Honor y Justicia Aprobado	REGLAMENTO	Sumable	1.00	0.00	0.00	1.00	100.00
Reglamento de Honor y Justicia Programado	REGLAMENTO	Sumable	1.00	0.00	0.00	1.00	100.00

COMPORTAMIENTO DEL INDICADOR
DESCRIPCION DE LA META ANUAL

CONTAR CON UNA COMISIÓN DE HONOR Y JUSTICIA CON SU RESPECTIVO REGLAMENTO APROBADO

TRIMESTRE: Octubre-Diciembre

META ANUAL	AVANCE TRIMESTRAL				AVANCE ACUMULADO			
	Programado	Alcanzado	EF%	SEMAFORO	Programado	Alcanzado	EF%	SEMAFORO
100.00	0.00	0.00	0.00	VERDE	100.00	100.00	100.00	VERDE

DESCRIPCION DE RESULTADOS Y JUSTIFICACION EN CASO DE VARIACION SUPERIOR A ±10% RESPECTO A LO PROGRAMADO
CONTAR CON UNA COMISIÓN DE HONOR Y JUSTICIA

EVALUACION DEL INDICADOR

Se elabora el reglamento de acuerdo a lo programado

DEPENDENCIA GENERAL: Q00 SEGURIDAD PÚBLICA Y TRANSITO

DEPENDENCIA AUXILIAR: 104 Seguridad Pública

ELABORÓ

LIC. EDUARDO VILCHIS GARCIA

VOBO

C. ARMANDO ROLDAN SALAZAR



MUNICIPIO DE AYTO: SAN JOSE DEL RINCON

PBRM-08B FICHA TECNICA DE SEGUIMIENTO DE INDICADORES 2022 DE GESTIÓN O ESTRATEGICO

TIPO DE FICHA: OSFEM

PILAR DE DESARROLLO/ EJE TRANSVERSAL: 4 Pilar 4: Seguridad

TEMA DE DESARROLLO: Seguridad con visión ciudadana

PROGRAMA PRESUPUESTARIO: 01070101 Seguridad publica

PROYECTO PRESUPUESTARIO: 010701010101 Operación y vigilancia para la seguridad y prevención del delito

010701010102 Sistemas de información, comunicación y tecnologías para la seguridad publica

OBJETIVO DEL PROGRAMA PRESUPUESTARIO: 010701010103 Formación profesional especializada para servidores publicos de instituciones de se

010701010107 Virgulación, participación, prevención y denuncia social

Incluye los proyectos orientados a combatir la inseguridad publica con estricto apego a la ley para erradicar la impunidad y la corrupción, mediante la profesionalización de los cuerpos de seguridad, modificando los métodos y programas de estudio para humanizarlos, dignificarlos y hacerlos más eficientes, aplicando sistemas de reclutamiento y selección confiable y riguroso proceso estandarizado de

DEPENDENCIA GENERAL: Q00 SEGURIDAD PUBLICA Y TRANSITO

DEPENDENCIA AUXILIAR: 104 Seguridad Publica

ESTRUCTURA DEL INDICADOR

NOMBRE DEL INDICADOR: Promedio de resoluciones emitidas por la Comisión de Honor y Justicia.

FORMULA DEL CALCULO: (Número de resoluciones realizadas sobre faltas graves en las que incurrieron elementos policiaes/ Total de sesiones de la Comisión de Honor y Justicia)

INTERPRETACION: CONTAR CON UNA COMISIÓN DE HONOR Y JUSTICIA QUE DE EL CORRECTO SEGUIMIENTO A LAS FALTAS DE LOS ELEMENTOS DE SEGURIDAD

DIMENSION QUE ATIENDE: Eficiencia FRECUENCIA DE MEDICIÓN: Trimestral

DESCRIPCIÓN DEL FACTOR DE COMPARACIÓN: Municipal

AMBITO GEOGRAFICO: Rural

COBERTURA: Municipal

LINEA BASE: 0

Numero: NA 3.5

COMPORTAMIENTO DE LAS VARIABLES DURANTE EL TRIMESTRE: Octubre-Diciembre

VARIABLE	UNIDAD DE MEDIDA	OPERACION	META ANUAL	AVANCE TRIMESTRAL		AVANCE ACUMULADO	
				Programado	%	Programado	%
Número de resoluciones realizadas sobre faltas graves en las que incurrieron elementos policiaes	Acuerdo	Sumable	5.00	0.00	0.00	0.00	5.00
Total de sesiones de la Comisión de Honor y Justicia	sesión	Sumable	5.00	0.00	0.00	0.00	5.00

COMPORTAMIENTO DEL INDICADOR

CONTAR CON UNA COMISIÓN DE HONOR Y JUSTICIA CON REGLAMENTO APROBADO QUE ATIENDA LAS FALTAS COMETIDAS POR LOS POLICIAS

DESCRIPCIÓN DE LA META ANUAL

META ANUAL	AVANCE TRIMESTRAL			AVANCE ACUMULADO		
	Programado	Alcanzado	EF%	Programado	Alcanzado	EF%
1.00	0.00	0.00	0.00	100.00	100.00	100.00

DESCRIPCIÓN DE RESULTADOS Y JUSTIFICACIÓN EN CASO DE VARIACIÓN SUPERIOR A ± 10 % RESPECTO A LO PROGRAMADO

CONTAR CON UNA COMISIÓN DE HONOR Y JUSTICIA CON REGLAMENTO APROBADO

EVALUACION DEL INDICADOR

Se llevarán acabo las resoluciones de acuerdo a lo programado

DEPENDENCIA GENERAL: Q00 SEGURIDAD PUBLICA Y TRANSITO

DEPENDENCIA AUXILIAR: 104 Seguridad Publica

ELABORÓ

LIC. EDUARDO VILCHIS GARCIA

VO BO

C. ARMANDO ROLDAN SALAZAR



MUNICIPIO DE AYTO: SAN JOSE DEL RINCON

PbRm-08b FICHA TECNICA DE SEGUIMIENTO DE INDICADORES 2022 DE GESTIÓN O ESTRATEGICO

TIPO DE FICHA: OSFEM

PILAR DE DESARROLLO/ EJE TRANSVERSAL: 4 Pilar 4: Seguridad

TEMA DE DESARROLLO: Seguridad con visión ciudadana

PROGRAMA PRESUPUESTARIO: 01070101 Seguridad publica

PROYECTO PRESUPUESTARIO: 0107010101 Operación y vigilancia para la seguridad y prevención del delito

010701010103 Formación profesional especializada para servidores públicos de instituciones de se 010701010107 Vinculación, participación, prevención y denuncia social

OBJETIVO DEL PROGRAMA PRESUPUESTARIO:

Incluye los proyectos orientados a combatir la inseguridad pública con énfasis apego a la ley para erradicar la impunidad y la corrupción, mediante la profesionalización de los cuerpos de seguridad, modificando los métodos y programas de estudio para humanizarlos, dignificarlos y hacerlos más eficientes, aplicando sistemas de reclutamiento y selección confiable y riguroso proceso estandarizado de

DEPENDENCIA GENERAL:

000 SEGURIDAD PUBLICA Y TRANSITO

DEPENDENCIA AUXILIAR:

104 Seguridad Publica

ESTRUCTURA DEL INDICADOR

NOMBRE DEL INDICADOR: Porcentaje de eficiencia en la elaboración del Diagnóstico Municipal de Prevención Social de la Violencia y la Delincuencia.
FÓRMULA DEL CÁLCULO: (Diagnóstico Municipal de Prevención Social de la Violencia y la Delincuencia realizado / Diagnóstico Programado) * 100

INTERPRETACIÓN: CONTAR CON UN DIAGNOSTICO ACTUALIZADO Y CONFIABLE

FRECUENCIA DE MEDICIÓN:

Trimestral

DIMENSIÓN QUE ATIENDE: Eficiencia

DESCRIPCIÓN DEL FACTOR DE COMPARACIÓN: Municipal

Municipal

AMBITO GEOGRAFICO: 124

Municipal

COBERTURA: 0

Municipal

LINEA BASE: 0

COMPORTAMIENTO DE LAS VARIABLES DURANTE EL TRIMESTRE: Octubre-Diciembre

VARIABLE	UNIDAD DE MEDIDA	OPERACION	META ANUAL	AVANCE TRIMESTRAL		AVANCE ACUMULADO	
				Programado	%	Programado	%
Diagnóstico Municipal de Prevención Social de la Violencia y la Delincuencia realizado	DIAGNOSTICO	Sumable	1.00	0.00	0.00	1.00	100.00
Diagnóstico Programado	DIAGNOSTICO	Sumable	1.00	0.00	0.00	1.00	100.00

COMPORTAMIENTO DEL INDICADOR

DESCRIPCIÓN DE LA META ANUAL
DESCRIPCIÓN DE LA SITUACIÓN DE LA PREVENCIÓN SOCIAL DE LA VIOLENCIA Y LA DELINCUENCIA EN EL MUNICIPIO

TRIMESTRE: Octubre-Diciembre

META ANUAL	AVANCE TRIMESTRAL				AVANCE ACUMULADO			
	Programado	Alcanzado	EF%	SEMAFORO	Programado	Alcanzado	EF%	SEMAFORO
100.00	0.00	0.00	0.00	VERDE	100.00	100.00	100.00	VERDE

DESCRIPCIÓN DE RESULTADOS Y JUSTIFICACIÓN EN CASO DE VARIACIÓN SUPERIOR A ± 10 % RESPECTO A LO PROGRAMADO
ELABORAR UN DIAGNOSTICO SOBRE LA SITUACION DE LA PREVENCIÓN SOCIAL

EVALUACION DEL INDICADOR

Se realiza el diagnostico como se tenía programado

DEPENDENCIA GENERAL: 000 SEGURIDAD PUBLICA Y TRANSITO

DEPENDENCIA AUXILIAR: 104 Seguridad Publica

LIC. EDUARDO VILCHIS GARCIA

ELABORÓ

VO. BO.

C. ARTURO ROLDAN SALAZAR



MUNICIPIO DE AVTO. SAN JOSE DEL RINCON

PbRm-08b FICHA TECNICA DE SEGUIMIENTO DE INDICADORES 2022 DE GESTIÓN O ESTRATEGICO

TIPO DE FICHA: OSFEM

PILAR DE DESARROLLO/ EJE TRANSVERSAL: 4 Pilar 4: Seguridad

TEMA DE DESARROLLO: Seguridad con visión ciudadana

PROGRAMA PRESUPUESTARIO: 01070101 Seguridad publica

PROYECTO PRESUPUESTARIO: 0107010101 Operación y vigilancia para la seguridad y prevención del delito

010701010102 Sistemas de información, comunicación y tecnologías para la seguridad pública

OBJETIVO DEL PROGRAMA PRESUPUESTARIO:

Incluye los proyectos orientados a combatir la inseguridad pública con énfasis en la impunidad y la corrupción, mediante la profesionalización de los cuerpos de seguridad, modificando los métodos y programas de estudio para humanizarlos, dignificarlos y hacerlos más eficientes, aplicando sistemas de reclutamiento y selección confiable y riguroso proceso estandarizado de

DEPENDENCIA GENERAL: Q00 SEGURIDAD PUBLICA Y TRANSITO

ESTRUCTURA DEL INDICADOR

DEPENDENCIA AUXILIAR: 104 Seguridad Publica

NOMBRE DEL INDICADOR: Porcentaje de personas que asisten a pláticas en materia de Prevención.

FÓRMULA DEL CÁLCULO: (Total de personas que han recibido pláticas o talleres en el periodo / Población que requiere asistir a las pláticas o talleres en materia de prevención) *100

INTERPRETACIÓN: PROMOVER LA PARTICIPACIÓN CIUDADANA

DIMENSIÓN QUE ATIENDE: Eficiencia

FRECUENCIA DE MEDICIÓN: Trimestral

DESCRIPCIÓN DEL FACTOR DE COMPARACIÓN: Municipal

AMBITO GEOGRAFICO: Rural

COBERTURA: Municipal

LINEA BASE: 0

COMPORTAMIENTO DE LAS VARIABLES DURANTE EL TRIMESTRE: Octubre-Diciembre

VARIABLE	UNIDAD DE MEDIDA	OPERACION	META ANUAL	AVANCE TRIMESTRAL		AVANCE ACUMULADO			
				Programado	%	Alcanzado	%		
Total de personas que han recibido pláticas o talleres en el periodo	Persona	Sumable	13,000.00	2,200.00	16.92	2,200.00	100.00	13,000.00	100.00
Población que requiere asistir a las pláticas o talleres en materia de prevención	Persona	Constante	100,082.00	100,082.00	100.00	100,082.00	100.00	100,082.00	100.00

COMPORTAMIENTO DEL INDICADOR

DESCRIPCIÓN DE LA META ANUAL

TRIMESTRE: Octubre-Diciembre

META ANUAL	AVANCE TRIMESTRAL				AVANCE ACUMULADO			
	Programado	Alcanzado	EF%	SEMAFORO	Programado	Alcanzado	EF%	SEMAFORO
12.99	2.20	2.20	100.00	VERDE	12.99	12.99	100.00	VERDE

DESCRIPCIÓN DE RESULTADOS Y JUSTIFICACIÓN EN CASO DE VARIACIÓN SUPERIOR A ± 10 % RESPECTO A LO PROGRAMADO

CONTAR CON MAYOR ASISTENCIA A LAS PLATICAS Y TALLERES EN MATERIA DE PREVENCIÓN

TRIMESTRE: Octubre-Diciembre

DESCRIPCIÓN DE LA META ANUAL

Se realizaran platicas para el mejoramiento de la seguridad en el municipio

DEPENDENCIA GENERAL: Q00 SEGURIDAD PUBLICA Y TRANSITO

DEPENDENCIA AUXILIAR: 104 Seguridad Publica

ELABORÓ

LIC. EDUARDO WILCHIS GARCIA

VO. BO. DE

C. ARTURO BERTHANN SALAZAR



MUNICIPIO DE AYO: **SAN JOSE DEL RINCON**

Pbrm-08b FICHA TECNICA DE SEGUIMIENTO DE INDICADORES 2022 DE GESTIÓN O ESTRATEGICO

TIPO DE FICHA: OSFEM

PILAR DE DESARROLLO / EJE TRANSVERSAL: 4 Pilar 4: Seguridad

TEMA DE DESARROLLO: Seguridad con visión ciudadana

PROGRAMA PRESUPUESTARIO: 01070101 Seguridad publica

PROYECTO PRESUPUESTARIO: 0107010101 Operación y vigilancia para la seguridad y prevención del delito

010701010102 Sistemas de información, comunicación y tecnologías para la seguridad publica

OBJETIVO DEL PROGRAMA PRESUPUESTARIO: 010701010103 Formación profesional especializada para servidores públicos de instituciones de se 010701010107 Vinculación, participación, prevención y denuncia social

DEPENDENCIA GENERAL: Incluye los proyectos orientados a combatir la inseguridad publica con estricto apego a la ley para erradicar la impunidad y la corrupción, mediante la profesionalización de los cuerpos de seguridad, modificando los métodos y programas de estudio para humanizarlos, dignificarlos y hacerlos más eficientes, aplicando sistemas de reclutamiento y selección confiable y riguroso proceso estandarizado de

DEPENDENCIA AUXILIAR: 000 SEGURIDAD PUBLICA Y TRANSITO

ESTRUCTURA DEL INDICADOR

DEPENDENCIA AUXILIAR: 104 Seguridad Publica

NOMBRE DEL INDICADOR: Porcentaje de comunidades con programas integrales en materia de tejido social

FÓRMULA DEL CÁLCULO: (No. de Colonias o comunidades con programas integrales de Tejido Social / Total de colonias y comunidades en el municipio) *100

INTERPRETACIÓN: CONTAR CON PROGRAMAS INTEGRALES PARA LA RECONSTRUCCIÓN DEL TEJIDO SOCIAL MUNICIPAL

DIMENSIÓN QUE ATIENDE: Eficiencia

DESCRIPCIÓN DEL FACTOR DE COMPARACIÓN: Municipal

AMBITO GEOGRAFICO: Rural

COBERTURA: Municipal

LINEA BASE: 0

Numero: NA 4.3

FRECUENCIA DE MEDICIÓN: Trimestral

COMPORTAMIENTO DE LAS VARIABLES DURANTE EL TRIMESTRE: Octubre-Diciembre

VARIABLE	UNIDAD DE MEDIDA	OPERACION	META ANUAL	AVANCE TRIMESTRAL			AVANCE ACUMULADO		
				Programado	%	Alcanzado	Programado	%	Alcanzado
No. de Colonias o comunidades con programas integrales de Tejido Social	Comunidad	Sumable	4.00	1.00	25.00	1.00	100.00	4.00	100.00
Total de colonias y comunidades en el municipio	Comunidad	Constante	140.00	140.00	100.00	140.00	100.00	140.00	100.00

COMPORTAMIENTO DEL INDICADOR

DESCRIPCIÓN DE LA META ANUAL

REALIZAR PROGRAMAS ENFOCADOS A LA RECONSTRUCCIÓN DEL TEJIDO SOCIAL EN LAS COMUNIDADES DEL MUNICIPIO
TRIMESTRE: Octubre-Diciembre

META ANUAL	AVANCE TRIMESTRAL			AVANCE ACUMULADO		
	Programado	Alcanzado	EF%	Programado	Alcanzado	EF%
2.86	0.71	0.71	100.00	2.86	2.86	100.00

DESCRIPCIÓN DE RESULTADOS Y JUSTIFICACIÓN EN CASO DE VARIACIÓN SUPERIOR A ± 10 % RESPECTO A LO PROGRAMADO

EVALUACION DEL INDICADOR

Se llevara acabo el programa social de seguridad en las comunidades
DEPENDENCIA GENERAL: 000 SEGURIDAD PUBLICA Y TRANSITO
DEPENDENCIA AUXILIAR: 104 Seguridad Publica

ELABORÓ
LIC. EDUARDO VILSHIS GARCIA

ROLDAN SALAZAR



MUNICIPIO DE ATO: SAN JOSE DEL RINCON

Pbrm-08b FICHA TECNICA DE SEGUIMIENTO DE INDICADORES 2022 DE GESTIÓN O ESTRATEGICO

TIPO DE FICHA: OSFEM

PILAR DE DESARROLLO / EJE TRANSVERSAL: 4 Pilar 4: Seguridad

TEMA DE DESARROLLO: Seguridad con visión ciudadana

PROGRAMA PRESUPUESTARIO: 01070101 Seguridad pública

PROYECTO PRESUPUESTARIO: 0107010101 Operación y vigilancia para la seguridad y prevención del delito

010701010102 Sistemas de información, comunicación y tecnologías para la seguridad pública

OBJETIVO DEL PROGRAMA PRESUPUESTARIO:

010701010103 Formación profesional especializada para servidores públicos de instituciones de se

010701010107 Vinculación, participación, prevención y denuncia social
Incluye los proyectos orientados a combatir la inseguridad pública con estricto apego a la ley para erradicar la impunidad y la corrupción, mediante la profesionalización de los cuerpos de seguridad, modificando los métodos y programas de estudio para humanitarios, dignificarlos y hacerlos más eficientes, aplicando sistemas de reclutamiento y selección contable y riguroso proceso estandarizado de

DEPENDENCIA GENERAL: 000 SEGURIDAD PÚBLICA Y TRANSITO

DEPENDENCIA AUXILIAR: 104 Seguridad Pública

ESTRUCTURA DEL INDICADOR

NOMBRE DEL INDICADOR: Porcentaje de pláticas o talleres en materia de prevención.

FORMULA DEL CÁLCULO: (Número de pláticas o talleres en materia de prevención ejecutadas/ Número de pláticas o talleres en materia de prevención programadas) *100

INTERPRETACION:

DIMENSIÓN QUE ATENDE: Eficiencia

FRECUENCIA DE MEDICIÓN:

Trimestral

DESCRIPCIÓN DEL FACTOR DE COMPARACIÓN:

AMBITO GEOGRAFICO:

COBERTURA:

LINEA BASE

Numero: NA 4.4

COMPORTAMIENTO DE LAS VARIABLES DURANTE EL TRIMESTRE: Octubre-Diciembre

VARIABLE	UNIDAD DE MEDIDA	OPERACION	META ANUAL	AVANCE TRIMESTRAL		AVANCE ACUMULADO		
				Programado	%	Alcanzado	%	Alcanzado
Número de pláticas o talleres en materia de prevención ejecutadas			0.00	0.00	0.00	0.00	0.00	0.00
Número de pláticas o talleres en materia de prevención programadas			0.00	0.00	0.00	0.00	0.00	0.00

COMPORTAMIENTO DEL INDICADOR
DESCRIPCIÓN DE LA META ANUAL

META ANUAL	AVANCE TRIMESTRAL			AVANCE ACUMULADO		
	Programado	Alcanzado	EF%	Programado	Alcanzado	EF%
0.00	0.00	0.00	0.00	0.00	0.00	0.00

DESCRIPCIÓN DE RESULTADOS Y JUSTIFICACIÓN EN CASO DE VARIACIÓN SUPERIOR A ± 10 % RESPECTO A LO PROGRAMADO

EVALUACION DEL INDICADOR

DEPENDENCIA GENERAL: 000 SEGURIDAD PÚBLICA Y TRANSITO
DEPENDENCIA AUXILIAR: 104 Seguridad Pública

ELABORÓ
LIC. EDUARDO VILCHIS GARCIA

VO. BO
C. ARTURO BORDABAN SALAZAR



MUNICIPIO DE ATO: SAN JOSE DEL RINCON

PBrM-08b FICHA TECNICA DE SEGUIMIENTO DE INDICADORES 2022 DE GESTIÓN O ESTRATEGICO

TIPO DE FICHA: OSFEM

PLAR DE DESARROLLO / EJE TRANSVERSAL: Eje transversal : Igualdad de Género
 TEMA DE DESARROLLO: Cultura de igualdad y prevención de la violencia contra las mujeres
 PROGRAMA PRESUPUESTARIO: **02060805 Igualdad de trato y oportunidades para la mujer y el hombre**
 PROYECTO PRESUPUESTARIO: 020608050101 Coordinación Institucional para la igualdad de género
 OBJETIVO DEL PROGRAMA PRESUPUESTARIO: Enjilba los proyectos para promover en todos los ámbitos sociales la igualdad sustantiva desde una perspectiva de género como una condición necesaria para el desarrollo integral de la sociedad, en igualdad de condiciones, oportunidades, derechos y obligaciones.
 DEPENDENCIA GENERAL: 152 Atención a la Mujer
 DEPENDENCIA AUXILIAR: 152 Atención a la Mujer

ESTRUCTURA DEL INDICADOR

NOMBRE DEL INDICADOR: Tasa de variación de la participación de mujeres y hombres en las actividades de los programas de igualdad, equidad y prevención de violencia.
 FÓRMULA DEL CÁLCULO: $\frac{(((\text{Número de mujeres y hombres que participan en las actividades de igualdad, equidad y prevención de la violencia en el año actual} - 1) / 100))}{\text{Número de mujeres y hombres que participan en las actividades de igualdad, equidad y prevención de la violencia}}$
 INTERPRETACIÓN: Eficiencia
 DIMENSIÓN QUE ATIENDE: Municipal
 DESCRIPCIÓN DEL FACTOR DE COMPARACIÓN: Municipal
 FRECUENCIA DE MEDICIÓN: Anual

AMBITO GEOGRAFICO: RURAL
 COBERTURA: 100082
 LINEA BASE: 0

Numero: NF 1

COMPORTAMIENTO DE LAS VARIABLES DURANTE EL TRIMESTRE: Octubre-Diciembre

VARIABLE	UNIDAD DE MEDIDA	OPERACION	META ANUAL	AVANCE TRIMESTRAL		AVANCE ACUMULADO	
				Programado	%	Programado	%
Número de mujeres y hombres que participan en las actividades de igualdad, equidad y prevención de la violencia en el año actual	Prácticas	Sumable	50.00	50.00	100.00	50.00	100.00
Total de mujeres y hombres que participan en las actividades de igualdad, equidad y prevención de la violencia en el año anterior.	Prácticas	Sumable	50.00	50.00	100.00	50.00	100.00

**COMPORTAMIENTO DEL INDICADOR
DESCRIPCIÓN DE LA META ANUAL**

Realizar las actividades programadas

META ANUAL	TRIMESTRE: Octubre-Diciembre		
	AVANCE TRIMESTRAL	AVANCE ACUMULADO	
Programado	Alcanzado	EF%	SEMAFORO
0.00	0.00	0.00	VERDE

EVALUACION DEL INDICADOR

DEPENDENCIA GENERAL: 152 Atención a la Mujer
 DEPENDENCIA AUXILIAR: 152 Atención a la Mujer

ELABORADO: LIC. MARIA ELENA RANGE DE LA O
 LIC. MARIA ELENA RANGE DE LA O



MUNICIPIO DE AYO: SAN JOSE DEL RINCON

PbRm-08b FICHA TECNICA DE SEGUIMIENTO DE INDICADORES 2022 DE GESTIÓN O ESTRATEGICO

TIPO DE FICHA: OSFEM

PLAR DE DESARROLLO / EJE TRANSVERSAL: Eje transversal I: Igualdad de Género
TEMA DE DESARROLLO: Cultura de igualdad y prevención de la violencia contra las mujeres
PROGRAMA PRESUPUESTARIO: 02060805 Igualdad de trato y oportunidades para la mujer y el hombre
PROYECTO PRESUPUESTARIO: 020608050101 Coordinación Institucional para la igualdad de género

OBJETIVO DEL PROGRAMA PRESUPUESTARIO: Enfoque los proyectos para promover en todos los ámbitos sociales la igualdad sustantiva desde una perspectiva de género como una condición necesaria para el desarrollo integral de la sociedad, en igualdad de condiciones, oportunidades, derechos y obligaciones.
DEPENDENCIA GENERAL: 152 Atención a la Mujer
DEPENDENCIA AUXILIAR: 152 Atención a la Mujer

ESTRUCTURA DEL INDICADOR

NOMBRE DEL INDICADOR: Porcentaje de mujeres y hombres beneficiados con los programas de igualdad, equidad y prevención de violencia.
FÓRMULA DEL CÁLCULO: (Número de mujeres y hombres beneficiados con programas de fomento a la igualdad, equidad y prevención de la violencia / Total de la población en el municipio) *100
INTERPRETACIÓN: Mujeres y hombres beneficiados con programas de igualdad, equidad y prevención de la violencia
DIMENSIÓN QUE ATENDE: Eficiencia
DESCRIPCIÓN DEL FACTOR DE COMPARACIÓN: Municipal
FRECUENCIA DE MEDICIÓN: Anual

AMBITO GEOGRAFICO: RURAL
COBERTURA: 100082
LINEA BASE: 0

Numero: NP 1

COMPORTAMIENTO DE LAS VARIABLES DURANTE EL TRIMESTRE: Octubre-Diciembre

VARIABLE	UNIDAD DE MEDIDA	OPERACION	META ANUAL	AVANCE TRIMESTRAL				AVANCE ACUMULADO			
				Programado	%	Alcanzado	%	Programado	%	Alcanzado	%
Numero de mujeres y hombres beneficiados con programas de fomento a la igualdad equidad y prevención de la violencia	Practicas	Sumable	50.00	50.00	100.00	50.00	100.00	50.00	100.00	50.00	100.00
Total de la población en el municipio	Practicas	Sumable	100,082.00	100,082.00	100.00	100,082.00	100.00	100,082.00	100.00	100,082.00	100.00

COMPORTAMIENTO DEL INDICADOR
DESCRIPCION DE LA META ANUAL

Realizar las actividades programadas

META ANUAL	TRIMESTRE: Octubre-Diciembre			
	AVANCE TRIMESTRAL		AVANCE ACUMULADO	
	Programado	Alcanzado	EF%	SEMAFORO
0.05	0.05	0.05	100.00	VERDE

EVALUACION DEL INDICADOR

DEPENDENCIA GENERAL: 152 Atención a la Mujer
DEPENDENCIA AUXILIAR: 152 Atención a la Mujer

LIC. MARIA ELENA RANGE DE LA O

LIC. MARIA ELENA RANGE DE LA O



MUNICIPIO DE AYTO: SAN JOSE DEL RINCON

PbRm-08b FICHA TECNICA DE SEGUIMIENTO DE INDICADORES 2022 DE GESTIÓN O ESTRATEGICO

TIPO DE FICHA: OSFEM

PLAR DE DESARROLLO / EJE TRANSVERSAL: Eje transversal I: Igualdad de Género

TEMA DE DESARROLLO: Cultura de igualdad y prevención de la violencia contra las mujeres

PROGRAMA PRESUPUESTARIO: 02060805 Igualdad de trato y oportunidades para la mujer y el hombre

PROYECTO PRESUPUESTARIO: 020608050101 Coordinación Institucional para la igualdad de género

OBJETIVO DEL PROGRAMA PRESUPUESTARIO: Engloba los proyectos para promover en todos los ámbitos sociales la igualdad sustantiva desde una perspectiva de género como una condición necesaria para el desarrollo integral de la sociedad, en igualdad de condiciones, oportunidades, derechos y obligaciones.

DEPENDENCIA GENERAL: 152 Atención a la Mujer

ESTRUCTURA DEL INDICADOR

DEPENDENCIA AUXILIAR: 152 Atención a la Mujer

NOMBRE DEL INDICADOR: Tasa de variación en el número de mujeres y hombres en edad productiva capacitados.
FÓRMULA DEL CÁLCULO: ((Número de mujeres y hombres en edad productiva capacitados en el año actual / Número de mujeres y hombres en edad productiva capacitados en el año anterior-1) *100
INTERPRETACIÓN: Mujeres y hombres en edad productiva
DIMENSIÓN QUE ATIENDE: Eficiencia
DESCRIPCIÓN DEL FACTOR DE COMPARACIÓN: Municipal
FRECUENCIA DE MEDICIÓN: Semestral
AMBITO GEOGRAFICO: RURAL
COBERTURA: MUNICIPAL
LINEA BASE: 0

Numero: NC 1

COMPORTAMIENTO DE LAS VARIABLES DURANTE EL TRIMESTRE: Octubre-Diciembre

VARIABLE	UNIDAD DE MEDIDA	OPERACION	META ANUAL		AVANCE TRIMESTRAL				AVANCE ACUMULADO			
			Programado	%	Alcanzado	%	Programado	%	Alcanzado	%		
Numero de mujeres y hombres en edad productiva capacitados en el año actual	Cursos	Sumable	80.00	50.00	36.00	90.00	80.00	100.00	70.00	87.50		
Numero de mujeres y hombres en edad productiva capacitados en el año anterior	Cursos	Sumable	80.00	50.00	40.00	100.00	80.00	100.00	80.00	100.00		

COMPORTAMIENTO DEL INDICADOR
DESCRIPCIÓN DE LA META ANUAL

Realizar las actividades programadas

TRIMESTRE: Octubre-Diciembre

META ANUAL	AVANCE TRIMESTRAL				AVANCE ACUMULADO			
	Programado	Alcanzado	EF%	SEMAFORO	Programado	Alcanzado	EF%	SEMAFORO
0.00	0.00	-10.00	0.00	AMARILLO	0.00	-12.50	0.00	AMARILLO

DESCRIPCIÓN DE RESULTADOS Y JUSTIFICACIÓN EN CASO DE VARIACIÓN SUPERIOR A ± 10 % RESPECTO A LO PROGRAMADO

EVALUACION DEL INDICADOR

DEPENDENCIA GENERAL: 152 Atención a la Mujer
DEPENDENCIA AUXILIAR: 152 Atención a la Mujer

LIC. MARIA ELENA RANGE DE LA O

ECKWORO

LIC. MARIA ELENA RANGE DE LA O

VOJES



MUNICIPIO DE ATTO: **SAN JOSE DEL RINCON**

Pbrm-08b FICHA TECNICA DE SEGUIMIENTO DE INDICADORES 2022 DE GESTIÓN O ESTRATEGICO

TIPO DE FICHA: OSFEM

PLAR DE DESARROLLO / EJE TRANSVERSAL: Eje transversal I: Igualdad de Género

TEMA DE DESARROLLO: Cultura de igualdad y prevención de la violencia contra las mujeres

PROGRAMA PRESUPUESTARIO: 02060805 **Igualdad de trato y oportunidades para la mujer y el hombre**

PROYECTO PRESUPUESTARIO: 020608050101 Coordinación Institucional para la igualdad de género

OBJETIVO DEL PROGRAMA PRESUPUESTARIO: Englisha los proyectos para promover en todos los ámbitos sociales la igualdad sustantiva desde una perspectiva de género como una condición necesaria para el desarrollo integral de la sociedad, en igualdad de condiciones, oportunidades, derechos y obligaciones.

DEPENDENCIA GENERAL: 152 Atención a la Mujer

DEPENDENCIA AUXILIAR: 152 Atención a la Mujer

ESTRUCTURA DEL INDICADOR

NOMBRE DEL INDICADOR: Porcentaje de mujeres y padres trabajadores beneficiados con apoyos escolares para sus hijos.

FÓRMULA DEL CALCULO: (Número de Mujeres y padres trabajadores beneficiados con apoyos escolares para sus hijos / Total de mujeres y padres trabajadores que solicitan apoyo escolar para sus hijos) *100

INTERPRETACION:

DIMENSION QUE ATIENDE: Eficiencia

FRECUENCIA DE MEDICIÓN:

Semestral

DESCRIPCION DEL FACTOR DE COMPARACION:

AMBITO GEOGRAFICO:

COBERTURA:

LINEA BASE

Numero: NC 2

COMPORTAMIENTO DE LAS VARIABLES DURANTE EL TRIMESTRE: Octubre-Diciembre

VARIABLE	UNIDAD DE MEDIDA	OPERACION	META ANUAL	AVANCE TRIMESTRAL		AVANCE ACUMULADO		
				Programado	%	Alcanzado	%	Alcanzado
Número de Mujeres y padres trabajadores beneficiados con apoyos escolares para sus hijos			0.00	0.00	0.00	0.00	0.00	0.00
Total de mujeres y padres trabajadores que solicitan apoyo escolar para sus hijos			0.00	0.00	0.00	0.00	0.00	0.00

COMPORTAMIENTO DEL INDICADOR
DESCRIPCION DE LA METAANUAL

TRIMESTRE: Octubre-Diciembre

METAANUAL	AVANCE TRIMESTRAL			AVANCE ACUMULADO		
	Programado	Alcanzado	EF%	Programado	Alcanzado	EF%
0.00	0.00	0.00	0.00	0.00	0.00	0.00

DESCRIPCION DE RESULTADOS Y JUSTIFICACION EN CASO DE VARIACION SUPERIOR A ± 10 % RESPECTO A LO PROGRAMADO

EVALUACION DEL INDICADOR

DEPENDENCIA GENERAL: 152 Atención a la Mujer

DEPENDENCIA AUXILIAR: 152 Atención a la Mujer

ELABORADO

VALIDADO

LIC. MARIA ELENA RANGÉ DE LA O

LIC. MARIA ELENA RANGÉ DE LA O

FECHA DE ELABORACION: 10/02/2023

Hoja: 437 de 563



MUNICIPIO DE ATO: SAN JOSE DEL RINCON

Pbrm-08b FICHA TECNICA DE SEGUIMIENTO DE INDICADORES 2022 DE GESTIÓN O ESTRATEGICO

TIPO DE FICHA: OSFEM

PLAR DE DESARROLLO / EJE TRANSVERSAL: Eje transversal : Igualdad de Género

TEMA DE DESARROLLO: Cultura de igualdad y prevención de la violencia contra las mujeres

PROGRAMA PRESUPUESTARIO: 02060806 Igualdad de trato y oportunidades para la mujer y el hombre

PROYECTO PRESUPUESTARIO: 020608060101 Coordinación Institucional para la igualdad de género

OBJETIVO DEL PROGRAMA PRESUPUESTARIO: Ejecutar los proyectos para promover en todos los ámbitos sociales la igualdad sustantiva desde una perspectiva de género como una condición necesaria para el desarrollo integral de la sociedad, en igualdad de condiciones, oportunidades, derechos y obligaciones.

DEPENDENCIA GENERAL: 152 Atención a la Mujer

DEPENDENCIA AUXILIAR: 152 Atención a la Mujer

ESTRUCTURA DEL INDICADOR

NOMBRE DEL INDICADOR: Porcentaje de mujeres y hombres beneficiados a través de programas de cultura de igualdad.

FORMULA DEL CÁLCULO: (Número de mujeres y hombres beneficiados con programas de cultura de igualdad de género / Total de Mujeres y hombres del municipio) *100

INTERPRETACIÓN: Mide el porcentaje de mujeres y hombres con programas de cultura de igualdad de género.

DIMENSIÓN QUE ATIENDE: Eficiencia

FRECUENCIA DE MEDICIÓN:

Semestral

DESCRIPCIÓN DEL FACTOR DE COMPARACIÓN: Municipal

ÁMBITO GEOGRÁFICO: RURAL

COBERTURA: MUNICIPAL

LÍNEA BASE: 0

Número: NC 3

COMPORTAMIENTO DE LAS VARIABLES DURANTE EL TRIMESTRE: Octubre-Diciembre

VARIABLE	UNIDAD DE MEDIDA	OPERACION	META ANUAL	AVANCE TRIMESTRAL				AVANCE ACUMULADO			
				Programado	%	Alcanzado	%	Programado	%	Alcanzado	%
Numero de mujeres y hombres beneficiados con programas de cultura de igualdad de género	Prácticas	Sumable	1,000.00	500.00	50.00	500.00	100.00	1,000.00	100.00	1,000.00	100.00
Total de Mujeres y hombres del municipio	Prácticas	Sumable	200,184.00	100,082.00	50.00	100,082.00	100.00	200,184.00	100.00	200,184.00	100.00

COMPORTAMIENTO DEL INDICADOR
DESCRIPCIÓN DE LA META ANUAL

Realizar las actividades programadas

TRIMESTRE: Octubre-Diciembre

META ANUAL	AVANCE TRIMESTRAL				AVANCE ACUMULADO			
	Programado	Alcanzado	EF%	SEMAFORO	Programado	Alcanzado	EF%	SEMAFORO
0.50	0.50	0.50	100.00	VERDE	0.50	0.50	100.00	VERDE

DESCRIPCIÓN DE RESULTADOS Y JUSTIFICACIÓN EN CASO DE VARIACIÓN SUPERIOR A ± 10 % RESPECTO A LO PROGRAMADO

EVALUACION DEL INDICADOR

DEPENDENCIA GENERAL: 152 Atención a la Mujer

DEPENDENCIA AUXILIAR: 152 Atención a la Mujer

ELABORÓ

LIC. MARIA ELENA RANGE DE LA O

VO

LIC. MARIA ELENA RANGE DE LA O



MUNICIPIO DE ATO: SAN JOSE DEL RINCON

PdRm-08b FICHA TECNICA DE SEGUIMIENTO DE INDICADORES 2022 DE GESTIÓN O ESTRATEGICO

TIPO DE FICHA: OSFEM

PLAN DE DESARROLLO / EJE TRANSVERSAL: Eje transversal 1: Igualdad de Género
 TEMA DE DESARROLLO: Cultura de igualdad y prevención de la violencia contra las mujeres
 PROGRAMA PRESUPUESTARIO: 02060806 Igualdad de trato y oportunidades para la mujer y el hombre
 PROYECTO PRESUPUESTARIO: 020608050701 Coordinación institucional para la igualdad de género

OBJETIVO DEL PROGRAMA PRESUPUESTARIO: Enfoque los proyectos para promover en todos los ámbitos sociales la igualdad sustantiva desde una perspectiva de género como una condición necesaria para el desarrollo integral de la sociedad, en igualdad de condiciones, oportunidades, derechos y obligaciones.
 DEPENDENCIA GENERAL: 152 Atención a la Mujer
 DEPENDENCIA AUXILIAR: 152 Atención a la Mujer

ESTRUCTURA DEL INDICADOR

NOMBRE DEL INDICADOR: Porcentaje de mujeres y hombres capacitados en áreas productivas.
 FÓRMULA DEL CÁLCULO: (Número de mujeres y hombres que recibieron capacitación para el trabajo / Total de mujeres y hombres asistentes a los cursos de capacitación para el trabajo impartidos por el municipio) *100
 INTERPRETACIÓN: Mujeres y hombres que recibieron capacitación por el municipio
 DIMENSION QUE ATENDE: Eficiencia
 DESCRIPCIÓN DEL FACTOR DE COMPARACIÓN: Municipal
 ÁMBITO GEOGRÁFICO: RURAL
 COBERTURA: 4 GRUPOS
 LÍNEA BASE: 0
 Número: NA 1,1

FRECUENCIA DE MEDICIÓN: Trimestral

COMPORTAMIENTO DE LAS VARIABLES DURANTE EL TRIMESTRE: Octubre-Diciembre

VARIABLE	UNIDAD DE MEDIDA	OPERACION	META ANUAL	AVANCE TRIMESTRAL		AVANCE ACUMULADO	
				Programado	%	Programado	%
Número de mujeres y hombres que recibieron capacitación para el trabajo	Curso	Sumable	80.00	20.00	25.00	20.00	100.00
Total de mujeres y hombres asistentes a los cursos de capacitación para el trabajo (impartidos por el municipio)	Curso	Sumable	80.00	20.00	25.00	20.00	100.00

**COMPORTAMIENTO DEL INDICADOR
DESCRIPCIÓN DE LA META ANUAL**

META ANUAL	TRIMESTRE: Octubre-Diciembre		SEMAFORO
	Programado	Alcanzado	
100.00	100.00	100.00	AMARILLO

EVALUACION DEL INDICADOR

Se realizaron los cursos de acuerdo a los insumos requisitados sin embargo por inicio de administración se carece de material en tanto se apuraban y ejecute el presupuesto asignado a esta Dirección.
 DEPENDENCIA GENERAL: 152 Atención a la Mujer
 DEPENDENCIA AUXILIAR: 152 Atención a la Mujer

ELABORÓ

LIC. MARIA ELENA RANGE DE LA O

VALIDÓ

LIC. MARIA ELENA RANGE DE LA O



MUNICIPIO DE AYO: **SAN JOSE DEL RINCON**

Pbrm-08b FICHA TECNICA DE SEGUIMIENTO DE INDICADORES 2022 DE GESTIÓN O ESTRATEGICO

TIPO DE FICHA: OSFEM

PILAR DE DESARROLLO / EJE TRANSVERSAL: Eje transversal I: Igualdad de Género

TEMA DE DESARROLLO: Cultura de igualdad y prevención de la violencia contra las mujeres

PROGRAMA PRESUPUESTARIO: **02060805 igualdad de trato y oportunidades para la mujer y el hombre**

PROYECTO PRESUPUESTARIO: 020608050101 Coordinación Institucional para la igualdad de género

OBJETIVO DEL PROGRAMA PRESUPUESTARIO: Engloba los proyectos para promover en todos los ámbitos sociales la igualdad sustantiva desde una perspectiva de género como una condición necesaria para el desarrollo integral de la sociedad, en igualdad de condiciones, oportunidades, derechos y obligaciones.

DEPENDENCIA GENERAL: 152 Atención a la Mujer

DEPENDENCIA AUXILIAR: 152 Atención a la Mujer

ESTRUCTURA DEL INDICADOR

NOMBRE DEL INDICADOR: Porcentaje de mujeres y hombres colocados en el mercado laboral mediante la bolsa de trabajo.
FÓRMULA DEL CÁLCULO: (Mujeres y hombres colocados en el mercado laboral mediante la bolsa de trabajo / Total de Mujeres y hombres inscritos en la bolsa de trabajo) *100
INTERPRETACIÓN: Mujeres y hombres con trabajo
DIMENSIÓN QUE ATIENDE: Eficiencia
DESCRIPCIÓN DEL FACTOR DE COMPARACIÓN: Municipal
AMBITO GEOGRAFICO: RURAL
COBERTURA: MUNICIPAL
LINEA BASE: 0

FRECUENCIA DE MEDICIÓN: Trimestral

Numero: NA 1.2

COMPORTAMIENTO DE LAS VARIABLES DURANTE EL TRIMESTRE: Octubre-Diciembre

VARIABLE	UNIDAD DE MEDIDA	OPERACION	META ANUAL	AVANCE TRIMESTRAL		AVANCE ACUMULADO	
				Programado	%	Programado	%
Mujeres y hombres colocados en el mercado laboral mediante la bolsa de trabajo	Padron	Sumable	1.00	0.00	0.00	1.00	100.00
Total de Mujeres y hombres inscritos en la bolsa de trabajo	Padron	Sumable	1.00	0.00	0.00	1.00	100.00

Realizar las actividades programadas

COMPORTAMIENTO DEL INDICADOR
DESCRIPCIÓN DE LA METAANUAL

META ANUAL	TRIMESTRE: Octubre-Diciembre			TRIMESTRE: Octubre-Diciembre		
	Programado	Alcanzado	EF%	Programado	Alcanzado	EF%
100.00	0.00	0.00	0.00	100.00	100.00	100.00

DESCRIPCIÓN DE RESULTADOS Y JUSTIFICACIÓN EN CASO DE VARIACIÓN SUPERIOR A ± 10 % RESPECTO A LO PROGRAMADO

EVALUACION DEL INDICADOR

Se llevara acabo el padron de acuerdo a lo establecido
DEPENDENCIA GENERAL: 152 Atención a la Mujer
DEPENDENCIA AUXILIAR: 152 Atención a la Mujer

ELABORADO

LIC. MARIA ELENA RANGE DE LA O

VO. P.P.

LIC. MARIA ELENA RANGE DE LA O



MUNICIPIO DE AYTO: SAN JOSE DEL RINCON

PbRm-08b FICHA TECNICA DE SEGUIMIENTO DE INDICADORES 2022 DE GESTION O ESTRATEGICO

TIPO DE FICHA: OSFEM

PILAR DE DESARROLLO / EJE TRANSVERSAL: Eje transversal 1: Igualdad de Género

TEMA DE DESARROLLO: Cultura de igualdad y prevención de la violencia contra las mujeres

PROGRAMA PRESUPUESTARIO: 02060805 Igualdad de trato y oportunidades para la mujer y el hombre

PROYECTO PRESUPUESTARIO: 020608050101 Coordinación institucional para la igualdad de género

OBJETIVO DEL PROGRAMA PRESUPUESTARIO: Engloba los proyectos para promover en todos los ámbitos sociales la igualdad sustantiva desde una perspectiva de género como una condición necesaria para el desarrollo integral de la sociedad, en igualdad de condiciones, oportunidades, derechos y obligaciones.

DEPENDENCIA GENERAL: 152 Atención a la Mujer

DEPENDENCIA AUXILIAR: 152 Atención a la Mujer

ESTRUCTURA DEL INDICADOR

NOMBRE DEL INDICADOR: Porcentaje de solicitudes de apoyos escolares para hijos de mujeres y hombres trabajadores atendidas.

FÓRMULA DEL CÁLCULO: (Número de solicitudes de apoyos escolares para hijos de mujeres y hombres trabajadores atendidos/total de solicitudes de apoyos escolares para hijos de mujeres y hombres trabajadores recibidas) *100

FRECUENCIA DE MEDICIÓN: Trimestral

DIMENSIÓN QUE ATIENDE: Eficiencia

DESCRIPCIÓN DEL FACTOR DE COMPARACIÓN:

ÁMBITO GEOGRÁFICO:

COBERTURA:

LÍNEA BASE

Número: NA 2.1

COMPORTAMIENTO DE LAS VARIABLES DURANTE EL TRIMESTRE: Octubre-Diciembre

VARIABLE	UNIDAD DE MEDIDA	OPERACION	META ANUAL	AVANCE TRIMESTRAL		AVANCE ACUMULADO	
				Programado	%	Programado	%
Numero de solicitudes de apoyos escolares para hijos de mujeres y hombres trabajadores atendidos			0.00	0.00	0.00	0.00	0.00
Solicitudes de apoyos escolares para hijos de mujeres y hombres trabajadores recibidas			0.00	0.00	0.00	0.00	0.00

COMPORTAMIENTO DEL INDICADOR
DESCRIPCIÓN DE LA META ANUAL

META ANUAL	TRIMESTRE: Octubre-Diciembre			AVANCE ACUMULADO		
	Programado	Alcanzado	EF%	Programado	Alcanzado	EF%
0.00	0.00	0.00	0.00	0.00	0.00	0.00

DESCRIPCIÓN DE RESULTADOS Y JUSTIFICACIÓN EN CASO DE VARIACIÓN SUPERIOR A ± 10 % RESPECTO AL O PROGRAMADO

EVALUACIÓN DEL INDICADOR

DEPENDENCIA GENERAL:

152 Atención a la Mujer

DEPENDENCIA AUXILIAR:

152 Atención a la Mujer

ELABORADO

LIC. MARIA ELENA RANGÉ DE LA O

VALIDADO

LIC. MARÍA ELENA RANGÉ DE LA O



MUNICIPIO DE ATO: SAN JOSE DEL RINCON

PbRm-08b FICHA TECNICA DE SEGUIMIENTO DE INDICADORES 2022 DE GESTIÓN O ESTRATEGICO

TIPO DE FICHA: OSFEM

PILAR DE DESARROLLO / EJE TRANSVERSAL: Eje transversal I: Igualdad de Género

TEMA DE DESARROLLO: Cultura de igualdad y prevención de la violencia contra las mujeres

PROGRAMA PRESUPUESTARIO: 02060805 Igualdad de trato y oportunidades para la mujer y el hombre

PROYECTO PRESUPUESTARIO: 020608050101 Coordinación Institucional para la igualdad de género

OBJETIVO DEL PROGRAMA PRESUPUESTARIO: Engloba los proyectos para promover en todos los ámbitos sociales la igualdad sustantiva desde una perspectiva de género como una condición necesaria para el desarrollo integral de la sociedad, en igualdad de condiciones, oportunidades, derechos y obligaciones.

DEPENDENCIA GENERAL: 152 Atención a la Mujer

DEPENDENCIA AUXILIAR: 152 Atención a la Mujer

ESTRUCTURA DEL INDICADOR

NOMBRE DEL INDICADOR: Porcentaje de eventos en materia de género realizados.

FÓRMULA DEL CÁLCULO: (Eventos en materia de género realizados / Eventos en materia de género programados) *100

INTERPRETACIÓN: Eventos en materia de género a realizar

DIMENSIÓN QUE ATIENDE: Eficiencia

DESCRIPCIÓN DEL FACTOR DE COMPARACIÓN: Municipal

ÁMBITO GEOGRÁFICO: RURAL

COBERTURA: 375

LÍNEA BASE: 0

Número: NA 3.1

FRECUENCIA DE MEDICIÓN:

Trimestral

COMPORTAMIENTO DE LAS VARIABLES DURANTE EL TRIMESTRE: Octubre-Diciembre

VARIABLE	UNIDAD DE MEDIDA	OPERACION	META ANUAL	AVANCE TRIMESTRAL		AVANCE ACUMULADO			
				Programado	%	Alcanzado	%	Programado	%
Eventos en materia de género realizados	Pláticas	Sumable	60.00	15.00	25.00	15.00	100.00	60.00	100.00
Eventos en materia de género programados	Pláticas	Sumable	60.00	15.00	25.00	15.00	100.00	60.00	100.00

COMPORTAMIENTO DEL INDICADOR

DESCRIPCIÓN DE LA META ANUAL

Realizar las actividades programadas

TRIMESTRE: Octubre-Diciembre

META ANUAL	AVANCE TRIMESTRAL			AVANCE ACUMULADO		
	Programado	Alcanzado	EF%	Programado	Alcanzado	EF%
100.00	100.00	100.00	100.00	100.00	100.00	VERDE

DESCRIPCIÓN DE RESULTADOS Y JUSTIFICACIÓN EN CASO DE VARIACIÓN SUPERIOR A ± 10 % RESPECTO A LO PROGRAMADO

EVALUACION DEL INDICADOR

Se realizan las pláticas conforme a lo programado

DEPENDENCIA GENERAL: 152 Atención a la Mujer

DEPENDENCIA AUXILIAR: 152 Atención a la Mujer

ELABORADO

LIC. MARIA ELENA RANGE DE LA O

VALIDADO

LIC. MARIA ELENA RANGE DE LA O

FECHA DE ELABORACION: 10/02/2023

Hoja: 442 de 563



MUNICIPIO DE AYO: **SAN JOSE DEL RINCON**

PbrM-08b FICHA TECNICA DE SEGUIMIENTO DE INDICADORES 2022 DE GESTIÓN O ESTRATEGICO

TIPO DE FICHA: OSFEM

PILAR DE DESARROLLO / EJE TRANSVERSAL: Eje transversal : Igualdad de Género

TEMA DE DESARROLLO: Cultura de igualdad y prevención de la violencia contra las mujeres

PROGRAMA PRESUPUESTARIO: **02060806 Igualdad de trato y oportunidades para la mujer y el hombre**

PROYECTO PRESUPUESTARIO: 020608050101 Coordinación Institucional para la igualdad de género

OBJETIVO DEL PROGRAMA PRESUPUESTARIO: Engloba los proyectos para promover en todos los ámbitos sociales la igualdad sustantiva desde una perspectiva de género como una condición necesaria para el desarrollo integral de la sociedad, en igualdad de condiciones, oportunidades, derechos y obligaciones.

DEPENDENCIA GENERAL: 152 Atención a la Mujer

ESTRUCTURA DEL INDICADOR

DEPENDENCIA AUXILIAR: 152 Atención a la Mujer

NOMBRE DEL INDICADOR: Porcentaje de prácticas con perspectiva de género realizadas.

FORMULA DEL CALCULO: (Prácticas con perspectiva de género realizadas/Prácticas con perspectiva de género programadas) *100

INTERPRETACION: Realizar las actividades programadas

DIMENSION QUE ATIENDE: Eficiencia

DESCRIPCION DEL FACTOR DE COMPARACION: Municipal

AMBITO GEOGRAFICO: RURAL

COBERTURA: 375

LINEA BASE: 0

Numero: NA 3.2

FRECUENCIA DE MEDICION: Trimestral

COMPORTAMIENTO DE LAS VARIABLES DURANTE EL TRIMESTRE: Octubre-Diciembre

VARIABLE	UNIDAD DE MEDIDA	OPERACION	META ANUAL	AVANCE TRIMESTRAL		AVANCE ACUMULADO			
				Programado	%	Alcanzado	%	Alcanzado	%
Prácticas con perspectiva de género realizadas	Prácticas	Sumable	60.00	15.00	25.00	15.00	100.00	60.00	100.00
Prácticas con perspectiva de género programadas	Prácticas	Sumable	60.00	15.00	25.00	15.00	100.00	60.00	100.00

**COMPORTAMIENTO DEL INDICADOR
DESCRIPCION DE LA META ANUAL**

META ANUAL	TRIMESTRE: Octubre-Diciembre		
	Programado	Alcanzado	EF%
100.00	100.00	100.00	100.00

DESCRIPCION DE RESULTADOS Y JUSTIFICACION EN CASO DE VARIACION SUPERIOR A ± 10 % RESPECTO A LO PROGRAMADO	AVANCE TRIMESTRAL			AVANCE ACUMULADO		
	Programado	Alcanzado	EF%	Programado	Alcanzado	EF%
100.00	100.00	100.00	100.00	100.00	100.00	100.00

EVALUACION DEL INDICADOR

Se realizan las prácticas conforme a lo programado
DEPENDENCIA GENERAL: 152 Atención a la Mujer
DEPENDENCIA AUXILIAR: 152 Atención a la Mujer

ELABORADO

LIC. MARIA ELENA RANGE DE LA O

VALIDADO

LIC. MARIA ELENA RANGE DE LA O



MUNICIPIO DE ATO: SAN JOSE DEL RINCÓN

PBRM-08b FICHA TECNICA DE SEGUIMIENTO DE INDICADORES 2022 DE GESTIÓN O ESTRATEGICO

TIPO DE FICHA: OSFEM

PILAR DE DESARROLLO / EJE TRANSVERSAL: 2 Pilar 2: Económico

TEMA DE DESARROLLO: Infraestructura y modernización de los servicios comunales

PROGRAMA PRESUPUESTARIO: 02020601 Modernización de los servicios comunales

PROYECTO PRESUPUESTARIO: 020206010301 Coordinación para la conservación de parques y jardines

020206010303 Coordinación para servicios de administración y mantenimiento de rastros

020206010302 Coordinación para servicios de administración y mantenimiento de parques

OBJETIVO DEL PROGRAMA PRESUPUESTARIO:

Se refiere al conjunto de acciones que se llevan a cabo para la modernización y rehabilitación de plazas, jardines públicos, centros comerciales y demás infraestructura en donde se prestan servicios comunales, contando con la participación de los diferentes niveles de gobierno incluyendo la iniciativa privada.

DEPENDENCIA GENERAL: H00 SERVICIOS PUBLICOS

DEPENDENCIA AUXILIAR: 128 Parques y Jardines, 145 Parleones, 146 Rastro

ESTRUCTURA DEL INDICADOR

NOMBRE DEL INDICADOR: Tasa de variación en el número de mercados, rastros y parleones en funcionamiento.

FORMULA DEL CÁLCULO: ((Número de mercados, rastros y parleones en funcionamiento en el año actual)/(Número de mercados, rastros y parleones en funcionamiento en el año anterior) - 1) *100

INTERPRETACIÓN: Variación vecinal a los centros de esparcimiento

FRECUENCIA DE MEDICIÓN:

Anual

DIMENSIÓN QUE ATENDE: Eficiencia

DESCRIPCIÓN DEL FACTOR DE COMPARACIÓN:

AMBITO GEOGRAFICO: Municipal

COBERTURA: RURAL

LINEA BASE: 100082

Numero: NF 1

COMPORTAMIENTO DE LAS VARIABLES DURANTE EL TRIMESTRE: Octubre-Diciembre

VARIABLE	UNIDAD DE MEDIDA	OPERACION	META ANUAL	AVANCE TRIMESTRAL			AVANCE ACUMULADO		
				Programado	%	Alcanzado	Programado	%	Alcanzado
Número de mercados, rastros y parleones en funcionamiento en el año actual	Padron	Constante	1,00	1,00	100,00	1,00	100,00	1,00	100,00
Número de mercados, rastros y parleones en funcionamiento en el año anterior	Padron	Constante	0,00	0,00	0,00	0,00	0,00	0,00	0,00

COMPORTAMIENTO DEL INDICADOR

DESCRIPCION DE LA META ANUAL

Se conformara una base de datos por parteón del municipio

TRIMESTRE: Octubre-Diciembre

META ANUAL	AVANCE TRIMESTRAL			AVANCE ACUMULADO		
	Programado	Alcanzado	EF%	Programado	Alcanzado	EF%
0,00	0,00	0,00	0,00	0,00	0,00	0,00

DESCRIPCION DE RESULTADOS Y JUSTIFICACION EN CASO DE VARIACION SUPERIOR A ± 10 % RESPECTO A LO PROGRAMADO

EVALUACION DEL INDICADOR

DEPENDENCIA GENERAL: H00 SERVICIOS PUBLICOS
DEPENDENCIA AUXILIAR: 128 Parques y Jardines, 145 Parleones, 146 Rastro

ELABORÓ

J. Refugio Tellez Posadas

SERVICIOS PUBLICOS

VO. SE

Germán Eduardo Torres Arredondo

FECHA DE ELABORACION: 10/02/2023

Hoja: 372 de 563



MUNICIPIO DE ATO: SAN JOSE DEL RINCON

Pbrm-08b FICHA TECNICA DE SEGUIMIENTO DE INDICADORES 2022 DE GESTIÓN O ESTRATEGICO

TIPO DE FICHA: OSFEM

PLAR DE DESARROLLO / EJE TRANSVERSAL: 2 Pilar 2. Económico

TEMA DE DESARROLLO: Infraestructura y modernización de los servicios comunales

PROGRAMA PRESUPUESTARIO: 02020601 Modernización de los servicios comunales

PROYECTO PRESUPUESTARIO: 020206010301 Coordinación para la conservación de parques y jardines

020206010303 Coordinación para servicios de administración y mantenimiento de rastos

020206010302 Coordinación para servicios de administración y mantenimiento de panteones

OBJETIVO DEL PROGRAMA PRESUPUESTARIO:

Se refiere al conjunto de acciones que se llevan a cabo para la modernización y rehabilitación de plazas, jardines públicos, centros comerciales y demás infraestructura en donde se prestan servicios comunales, contando con la participación de los diferentes niveles de gobierno incluyendo la iniciativa privada.

H00 SERVICIOS PUBLICOS

128 Parques y Jardines, 145 Panteones, 146 Rastro

ESTRUCTURA DEL INDICADOR

NOMBRE DEL INDICADOR: Tasa de variación en el funcionamiento de los centros de esparcimiento público municipal.

FÓRMULA DEL CÁLCULO: ((Centros de esparcimiento público municipal en condiciones de funcionamiento en el año actual/Centros de esparcimiento público municipal en condiciones de funcionamiento en el año anterior-1)*100

INTERPRETACIÓN: Funcionamiento de los centros de esparcimiento público

DIMENSIÓN QUE ATIENDE: Eficiencia

FRECUENCIA DE MEDICIÓN:

Anual

DESCRIPCIÓN DEL FACTOR DE COMPARACIÓN: Municipal

AMBITO GEOGRAFICO: RURAL

COBERTURA: 100082

LINEA BASE: 0

Numero: NP 1

COMPORTAMIENTO DE LAS VARIABLES DURANTE EL TRIMESTRE: Octubre-Diciembre

VARIABLE	UNIDAD DE MEDIDA	OPERACION	META ANUAL	AVANCE TRIMESTRAL			AVANCE ACUMULADO		
				Programado	%	Alcanzado	Programado	%	Alcanzado
Centros de esparcimiento público municipal en condiciones de funcionamiento en el año actual	Registro	Constante	1,00	1,00	100,00	1,00	100,00	1,00	100,00
Centros de esparcimiento público municipal en condiciones de funcionamiento en el año anterior	Registro	Constante	4,00	4,00	100,00	4,00	100,00	4,00	100,00

COMPORTAMIENTO DEL INDICADOR DESCRIPCIÓN DE LA META ANUAL

Funcionamiento de los centros de esparcimiento público

TRIMESTRE: Octubre-Diciembre

META ANUAL	AVANCE TRIMESTRAL			AVANCE ACUMULADO		
	Programado	Alcanzado	EF%	Programado	Alcanzado	EF%
-75,00	-75,00	-75,00	100,00	-75,00	-75,00	100,00

DESCRIPCIÓN DE RESULTADOS Y JUSTIFICACIÓN EN CASO DE VARIACIÓN SUPERIOR A ± 10 % RESPECTO A LO PROGRAMADO

Se realizan acciones de mantenimiento a los panteones municipales

EVALUACIÓN DEL INDICADOR

Se conforma una base de datos por panteón del municipio

DEPENDENCIA GENERAL: H00 SERVICIOS PUBLICOS

DEPENDENCIA AUXILIAR: 128 Parques y Jardines, 145 Panteones, 146 Rastro

ELABORÓ

J. Refugio Tellez Posadas

Germán Eduardo Torres Arredondo



MUNICIPIO DE AYO: SAN JOSE DEL RINCON

Pbrm-08b FICHA TECNICA DE SEGUIMIENTO DE INDICADORES 2022 DE GESTIÓN O ESTRATEGICO

TIPO DE FICHA: OSFEM

PLAR DE DESARROLLO / EJE TRANSVERSAL: 2 Pilar 2: Económico

TEMA DE DESARROLLO: Infraestructura y modernización de los servicios comunales

PROGRAMA PRESUPUESTARIO: 02020601 Modernización de los servicios comunales

PROYECTO PRESUPUESTARIO: 020206010301 Coordinación para la conservación de parques y jardines

020206010302 Coordinación para servicios de administración y mantenimiento de panteones

OBJETIVO DEL PROGRAMA PRESUPUESTARIO:

Se refiere al conjunto de acciones que se llevan a cabo para la modernización y rehabilitación de plazas, jardines públicos, centros comerciales y demás infraestructura en donde se prestan servicios comunales, contando con la participación de los diferentes niveles de gobierno incluyendo la iniciativa privada.

DEPENDENCIA GENERAL: H00 SERVICIOS PUBLICOS

DEPENDENCIA AUXILIAR: 128 Parques y Jardines, 145 Panteones, 146 Rastro

ESTRUCTURA DEL INDICADOR

NOMBRE DEL INDICADOR: Porcentaje de cumplimiento en la construcción de nuevos centros de esparcimiento público municipal.

FORMULA DEL CALCULO: (Nuevos centros de esparcimiento público municipal realizados/Total de nuevos centros de esparcimiento público municipal programados a realizar)*100

INTERPRETACIÓN: FUNCIONAMIENTO DE LOS CENTROS DE ESPARCIMIENTO PÚBLICO

DIMENSIÓN QUE ATIENDE: Eficiencia

FRECUENCIA DE MEDICIÓN:

Trimestral

DESCRIPCIÓN DEL FACTOR DE COMPARACIÓN: Municipal

AMBITO GEOGRAFICO: RURAL

COBERTURA: 100082

LINEA BASE: 0

Numero: NC 1

COMPORTAMIENTO DE LAS VARIABLES DURANTE EL TRIMESTRE: Octubre-Diciembre

VARIABLE	UNIDAD DE MEDIDA	OPERACION	META ANUAL	AVANCE TRIMESTRAL			AVANCE ACUMULADO		
				Programado	%	Alcanzado	Programado	%	Alcanzado
Nuevos centros de esparcimiento público municipal realizados	Mantenimiento	Sumable	1.00	1.00	100.00	1.00	100.00	1.00	100.00
Total de nuevos centros de esparcimiento público municipal programados a realizar	Mantenimiento	Sumable	1.00	1.00	100.00	1.00	100.00	1.00	100.00

COMPORTAMIENTO DEL INDICADOR

DESCRIPCIÓN DE LA META ANUAL

FUNCIONAMIENTO DE LOS CENTROS DE ESPARCIMIENTO PÚBLICO

TRIMESTRE: Octubre-Diciembre

META ANUAL	AVANCE TRIMESTRAL			AVANCE ACUMULADO		
	Programado	Alcanzado	EF%	Programado	Alcanzado	EF%
100.00	100.00	100.00	100.00	100.00	100.00	100.00

DESCRIPCIÓN DE RESULTADOS Y JUSTIFICACIÓN EN CASO DE VARIACIÓN SUPERIOR A ± 10 % RESPECTO A LO PROGRAMADO

EVALUACION DEL INDICADOR

DEPENDENCIA GENERAL: H00 SERVICIOS PUBLICOS
DEPENDENCIA AUXILIAR: 128 Parques y Jardines, 145 Panteones, 146 Rastro

ELABORÓ

J. Refugio Tellez Posadas

Germán Eduardo Torres Arredondo

FECHA DE ELABORACION: 10/02/2023

Hoja 374 de 563



MUNICIPIO DE ATO: **SAN JOSE DEL RINCON**

Pbrm-08b FICHA TECNICA DE SEGUIMIENTO DE INDICADORES 2022 DE GESTIÓN O ESTRATEGICO

TIPO DE FICHA: OSFEM

PLAR DE DESARROLLO / EJE TRANSVERSAL: 2 Pilar 2: Económico

TEMA DE DESARROLLO: Infraestructura y modernización de los servicios comunales

PROGRAMA PRESUPUESTARIO: 02020601 Modernización de los servicios comunales

PROYECTO PRESUPUESTARIO: 020206010301 Coordinación para la conservación de parques y jardines

020206010302 Coordinación para servicios de administración y mantenimiento de panteones

OBJETIVO DEL PROGRAMA PRESUPUESTARIO: Se refiere al conjunto de acciones que se llevan a cabo para la modernización y rehabilitación de plazas, jardines públicos, centros comerciales y demás infraestructura en donde se presten servicios comunales, contando con la participación de los diferentes niveles de gobierno incluyendo la iniciativa privada.

DEPENDENCIA GENERAL: H00 SERVICIOS PUBLICOS

DEPENDENCIA AUXILIAR: 128 Parques y Jardines, 145 Panteones, 146 Rastro

ESTRUCTURA DEL INDICADOR

NOMBRE DEL INDICADOR: Porcentaje de mantenimientos realizados a los panteones municipales.
FÓRMULA DEL CALCULO: (Acciones de mantenimiento a los panteones municipales realizadas/Acciones de mantenimiento a los panteones municipales programadas) *100

FRECUENCIA DE MEDICIÓN: Trimestral

INTERPRETACIÓN: FUNCIONAMIENTO DE LOS CENTROS DE ESPARCIMIENTO PÚBLICO

DIMENSIÓN QUE ATIENDE: Eficiencia

DESCRIPCIÓN DEL FACTOR MUNICIPAL

AMBITO GEOGRAFICO: Rural

COBERTURA: Municipal

LINEA BASE: 0

COMPORTAMIENTO DE LAS VARIABLES DURANTE EL TRIMESTRE: Octubre-Diciembre

VARIABLE	UNIDAD DE MEDIDA	OPERACION	META ANUAL	AVANCE TRIMESTRAL				AVANCE ACUMULADO			
				Programado	%	Alcanzado	%	Programado	%	Alcanzado	%
Acciones de mantenimiento a los panteones municipales realizadas	MANTENIMIENTO	Sumable	20.00	3.00	15.00	3.00	100.00	20.00	100.00	16.00	80.00
Acciones de mantenimiento a los panteones municipales programadas	MANTENIMIENTO	Sumable	20.00	3.00	15.00	3.00	100.00	20.00	100.00	20.00	100.00

COMPORTAMIENTO DEL INDICADOR
DESCRIPCIÓN DE LA META ANUAL

FUNCIONAMIENTO DE LOS CENTROS DE ESPARCIMIENTO PÚBLICO

META ANUAL	TRIMESTRE: Octubre-Diciembre						
	AVANCE TRIMESTRAL		AVANCE ACUMULADO				
Programado	Alcanzado	EF%	SEMAFORO	Programado	Alcanzado	EF%	SEMAFORO
100.00	100.00	100.00	AMARILLO	100.00	80.00	80.00	AMARILLO

DESCRIPCIÓN DE RESULTADOS Y JUSTIFICACIÓN EN CASO DE VARIACIÓN SUPERIOR A ± 10% RESPECTO A LO PROGRAMADO

EVALUACION DEL INDICADOR

Se realizan el mantenimiento de los panteones municipales

DEPENDENCIA GENERAL: H00 SERVICIOS PUBLICOS

DEPENDENCIA AUXILIAR: 128 Parques y Jardines, 145 Panteones, 146 Rastro

ELABORÓ

J. Refugio Téllez Posadas



Germán Eduardo Torres Arellano

FECHA DE ELABORACION: 09/03/2023

Hoja: 375 de 563



MUNICIPIO DE ATO: SAN JOSE DEL RINCON

PBRM-08b FICHA TECNICA DE SEGUIMIENTO DE INDICADORES 2022 DE GESTIÓN O ESTRATEGICO

TIPO DE FICHA: OSFEM

PILAR DE DESARROLLO/EJE TRANSVERSAL: 2 Pilar 2: Económico

TEMA DE DESARROLLO: Infraestructura y modernización de los servicios comunales

PROGRAMA PRESUPUESTARIO: 02020601 Modernización de los servicios comunales

PROYECTO PRESUPUESTARIO: 020206010301 Coordinación para la conservación de parques y jardines

020206010302 Coordinación para servicios de administración y mantenimiento de panteones

OBJETIVO DEL PROGRAMA PRESUPUESTARIO:

Se refiere al conjunto de acciones que se llevan a cabo para la modernización y rehabilitación de plazas, jardines públicos, centros comerciales y demás infraestructura en donde se presten servicios comunales, contando con la participación de los diferentes niveles de gobierno incluyendo la iniciativa privada.

DEPENDENCIA GENERAL: H00 SERVICIOS PUBLICOS

DEPENDENCIA AUXILIAR: 128 Parques y Jardines, 145 Panteones, 146 Rastro

ESTRUCTURA DEL INDICADOR

NOMBRE DEL INDICADOR: Porcentaje de inspecciones de control sanitario realizadas al rastro municipal.

FÓRMULA DEL CÁLCULO: (Inspecciones de control sanitario realizadas al rastro municipal / Inspecciones de control sanitario programas al rastro municipal) *100

INTERPRETACIÓN:

FRECUENCIA DE MEDICIÓN: Trimestral

DIMENSIÓN QUE ATIENDE: Eficiencia

DESCRIPCIÓN DEL FACTOR DE COMPARACIÓN:

AMBITO GEOGRAFICO:

COBERTURA:

LINEA BASE

Numero: NC 3

COMPORTAMIENTO DE LAS VARIABLES DURANTE EL TRIMESTRE: Octubre-Diciembre

VARIABLE	UNIDAD DE MEDIDA	OPERACION	META ANUAL	AVANCE TRIMESTRAL		AVANCE ACUMULADO				
				Programado	%	Alcanzado	%	Programado	%	Alcanzado
Inspecciones de control sanitario realizadas al rastro municipal			0.00	0.00	0.00	0.00	0.00	0.00	0.00	0.00
Inspecciones de control sanitario programas al rastro municipal			0.00	0.00	0.00	0.00	0.00	0.00	0.00	0.00

COMPORTAMIENTO DEL INDICADOR
DESCRIPCIÓN DE LA META ANUAL

META ANUAL	TRIMESTRE: Octubre-Diciembre			
	AVANCE TRIMESTRAL		AVANCE ACUMULADO	
	Programado	Alcanzado	EF%	SEMAFORO
0.00	0.00	0.00	0.00	0.00

DESCRIPCIÓN DE RESULTADOS Y JUSTIFICACIÓN EN CASO DE VARIACIÓN SUPERIOR A ± 10 % RESPECTO A LO PROGRAMADO

EVALUACION DEL INDICADOR

DEPENDENCIA GENERAL: H00 SERVICIOS PUBLICOS
DEPENDENCIA AUXILIAR: 128 Parques y Jardines, 145 Panteones, 146 Rastro

ELABORÓ

J. Refugio Tellez Posadas

Germán Eduardo Torres Arredondo

FECHA DE ELABORACION: 10/02/2023

Hoja: 376 de 563



MUNICIPIO DE ATO: SAN JOSE DEL RINCON

PbrM-08b FICHA TECNICA DE SEGUIMIENTO DE INDICADORES 2022 DE GESTIÓN O ESTRATEGICO

TIPO DE FICHA: OSFEM

PILAR DE DESARROLLO/ EJE TRANSVERSAL: 2 Pilar 2: Económico

TEMA DE DESARROLLO: Infraestructura y modernización de los servicios comunales

PROGRAMA PRESUPUESTARIO: 02020601 Modernización de los servicios comunales

PROYECTO PRESUPUESTARIO: 020206010301 Coordinación para la conservación de parques y jardines

020206010303 Coordinación para servicios de administración y mantenimiento de rastros

020206010302 Coordinación para servicios de administración y mantenimiento de parques

OBJETIVO DEL PROGRAMA PRESUPUESTARIO:

Se refiere al conjunto de acciones que se llevan a cabo para la modernización y rehabilitación de plazas, jardines públicos, centros comerciales y demás infraestructura en donde se presten servicios comunales, contando con la participación de los diferentes niveles de gobierno incluyendo la iniciativa privada.

H00 SERVICIOS PUBLICOS

128 Parques y Jardines, 145 Parques, 146 Rastro

ESTRUCTURA DEL INDICADOR

NOMBRE DEL INDICADOR: Porcentaje de licitaciones para la construcción de nuevos centros de esparcimiento público municipal realizadas.

FÓRMULA DEL CÁLCULO: (Licitación para la construcción de nuevos centros de esparcimiento público municipal realizadas/licitaciones para la construcción de nuevos centros de esparcimiento público programadas)*100

INTERPRETACIÓN: Nuevos centros de esparcimiento público municipal

DIMENSIÓN QUE ATIENDE: Eficiencia

DESCRIPCIÓN DEL FACTOR DE COMPARACIÓN: Municipal

FRECUENCIA DE MEDICIÓN: Trimestral

AMBITO GEOGRAFICO: Rural

COBERTURA: Municipal

LINEA BASE: 0

Numero: NA 1.1

COMPORTAMIENTO DE LAS VARIABLES DURANTE EL TRIMESTRE: Octubre-Diciembre

VARIABLE	UNIDAD DE MEDIDA	OPERACION	META ANUAL	AVANCE TRIMESTRAL			AVANCE ACUMULADO		
				Programado	%	Alcanzado	Programado	%	Alcanzado
Licitación para la construcción de nuevos centros de esparcimiento público municipal realizadas	Vista	Sumable	4.00	1.00	25.00	1.00	100.00	4.00	100.00
Licitaciones para la construcción de nuevos centros de esparcimiento público municipal programadas	Vista	Sumable	4.00	1.00	25.00	1.00	100.00	4.00	100.00

COMPORTAMIENTO DEL INDICADOR
DESCRIPCIÓN DE LA META ANUAL

FUNCIONAMIENTO DE LOS CENTROS DE ESPARCIMIENTO PÚBLICO

META ANUAL	TRIMESTRE: Octubre-Diciembre		
	AVANCE TRIMESTRAL	AVANCE ACUMULADO	
	Programado	Alcanzado	EF%
100.00	100.00	100.00	100.00
			SEMAFORO VERDE

COMPORTAMIENTO DEL INDICADOR
DESCRIPCIÓN DE LA META ANUAL

Se realiza la visita al Rastro a efecto de realizar mantenimiento


DEPENDENCIA GENERAL: H00 SERVICIOS PUBLICOS
DEPENDENCIA AUXILIAR: 128 Parques y Jardines, 145 Parques, 146 Rastro

SEGUIMIENTO DE RESULTADOS Y JUSTIFICACION EN CASO DE VARIACION SUPERIOR A ± 10 % RESPECTO A LO PROGRAMADO

EVALUACION DEL INDICADOR

ELABORÓ

J. Refugio Teller Posadas



VA BO

Germán Eduardo Torres Arredondo

FECHA DE ELABORACION: 10/02/2023

Hoja: 377 de 563



MUNICIPIO DE ATO: SAN JOSE DEL RINCON

Pbrm-08b FICHA TECNICA DE SEGUIMIENTO DE INDICADORES 2022 DE GESTIÓN O ESTRATEGICO

TIPO DE FICHA: OSFEM

PILAR DE DESARROLLO/EJE TRANSVERSAL: 2 Pilar 2: Económico

TEMA DE DESARROLLO: Infraestructura y modernización de los servicios comunales

PROGRAMA PRESUPUESTARIO: 02020601 Modernización de los servicios comunales

PROYECTO PRESUPUESTARIO: 020206010301 Coordinación para la conservación de parques y jardines

020206010303 Coordinación para servicios de administración y mantenimiento de rastros

020206010302 Coordinación para servicios de administración y mantenimiento de panteones

OBJETIVO DEL PROGRAMA PRESUPUESTARIO:

Se refiere al conjunto de acciones que se llevan a cabo para la modernización y rehabilitación de plazas, jardines públicos, centros comerciales y demás infraestructura en donde se presten servicios comunales, contando con la participación de los diferentes niveles de gobierno incluyendo la iniciativa privada.

H00 SERVICIOS PUBLICOS

128 Parques y Jardines, 145 Panteones, 146 Rastro

ESTRUCTURA DEL INDICADOR

NOMBRE DEL INDICADOR: Porcentaje de acciones de mantenimiento realizadas a los centros de esparcimiento público municipal.

FÓRMULA DEL CÁLCULO: (Acciones de mantenimiento a los centros de esparcimiento público municipal realizadas/acciones de mantenimiento a los centros de esparcimiento público municipal programadas)*100

INTERPRETACIÓN: mantenimiento a los centros de esparcimiento público municipal.

DIMENSIÓN QUE ATIENDE: Eficiencia

FRECUENCIA DE MEDICIÓN: Trimestral

DESCRIPCIÓN DEL FACTOR DE COMPARACIÓN: Municipal

AMBITO GEOGRAFICO: Rural

COBERTURA: Municipal

LÍNEA BASE: 0

Numero: NA 12

COMPORTAMIENTO DE LAS VARIABLES DURANTE EL TRIMESTRE: Octubre-Diciembre

VARIABLE	UNIDAD DE MEDIDA	OPERACION	META ANUAL	AVANCE TRIMESTRAL			AVANCE ACUMULADO		
				Programado	%	Alcanzado	Programado	%	Alcanzado
Acciones de mantenimiento a los centros de esparcimiento público municipal realizadas	Mantenimiento	Sumabe	300.00	75.00	25.00	75.00	100.00	300.00	100.00
Acciones de mantenimiento a los centros de esparcimiento público municipal programadas	Mantenimiento	Sumable	300.00	75.00	25.00	75.00	100.00	300.00	100.00

COMPORTAMIENTO DEL INDICADOR
DESCRIPCION DE LA META ANUAL

mantenimiento a los centros de esparcimiento público municipal.

TRIMESTRE: Octubre-Diciembre

META ANUAL	AVANCE TRIMESTRAL			AVANCE ACUMULADO		
	Programado	Alcanzado	EF%	Programado	Alcanzado	EF%
100.00	100.00	100.00	100.00	100.00	100.33	100.33

DESCRIPCION DE RESULTADOS Y JUSTIFICACION EN CASO DE VARIACION SUPERIOR A ± 10 % RESPECTO A LO PROGRAMADO

EVALUACION DEL INDICADOR

Se realizan acciones para tener presentables los centros de esparcimiento público

DEPENDENCIA GENERAL: H00 SERVICIOS PUBLICOS

DEPENDENCIA AUXILIAR: 128 Parques y Jardines, 145 Panteones, 146 Rastro

ELABORÓ

VO. BO.

J. Refugio Téllez Posadas

Germán Eduardo Torres Arredondo

FECHA DE ELABORACION: 10/02/2023

Hoja: 378 de 563



MUNICIPIO DE ATO: SAN JOSE DEL RINCÓN

Pbrm-08b FICHA TECNICA DE SEGUIMIENTO DE INDICADORES 2022 DE GESTIÓN O ESTRATEGICO

TIPO DE FICHA: OSFEM

PILAR DE DESARROLLO/ EJE TRANSVERSAL: 2 Pilar 2. Económico

TEMA DE DESARROLLO: Infraestructura y modernización de los servicios comunales

PROGRAMA PRESUPUESTARIO: 02020601 Modernización de los servicios comunales

PROYECTO PRESUPUESTARIO: 020206010301 Coordinación para la conservación de parques y jardines

020206010302 Coordinación para servicios de administración y mantenimiento de panteones

OBJETIVO DEL PROGRAMA PRESUPUESTARIO:

Se refiere al conjunto de acciones que se llevan a cabo para la modernización y rehabilitación de plazas, jardines públicos, centros comerciales y demás infraestructura en donde se prestan servicios comunales, contando con la participación de los diferentes niveles de gobierno incluyendo la iniciativa privada.

DEPENDENCIA GENERAL: H00 SERVICIOS PUBLICOS

DEPENDENCIA AUXILIAR: 128 Parques y Jardines, 145 Panteones, 146 Rastro

ESTRUCTURA DEL INDICADOR

NOMBRE DEL INDICADOR: Porcentaje de solicitudes atendidas para el mantenimiento de los panteones municipales.

FÓRMULA DEL CÁLCULO: (Solicitudes de mantenimiento a los panteones municipales atendidas/Total de solicitudes presentadas para el mantenimiento a los panteones municipales)*100

INTERPRETACIÓN: PROGRAMACIÓN DEL MANTENIMIENTO A LOS PANTEONES MUNICIPALES

DIMENSIÓN QUE ATENDE: Eficiencia FRECUENCIA DE MEDICIÓN: Trimestral

DESCRIPCIÓN DEL FACTOR DE COMPARACIÓN: Municipal

AMBITO GEOGRAFICO: Rural

COBERTURA: Municipal

LINEA BASE: 0

Numero: NA 2.1

COMPORTAMIENTO DE LAS VARIABLES DURANTE EL TRIMESTRE: Octubre-Diciembre

VARIABLE	UNIDAD DE MEDIDA	OPERACION	META ANUAL	AVANCE TRIMESTRAL			AVANCE ACUMULADO				
				Programado	%	Alcanzado	Programado	%	Alcanzado		
Solicitudes de mantenimiento a los panteones municipales atendidas	Solicitud	Sumable	10.00	2.00	20.00	2.00	100.00	10.00	100.00	9.00	90.00
Total de solicitudes presentadas para el mantenimiento a los panteones municipales	Solicitud	Sumable	10.00	2.00	20.00	2.00	100.00	10.00	100.00	10.00	100.00

COMPORTAMIENTO DEL INDICADOR
DESCRIPCIÓN DE LA META ANUAL

TRIMESTRE: Octubre-Diciembre

META ANUAL	AVANCE TRIMESTRAL			AVANCE ACUMULADO		
	Programado	Alcanzado	EF%	Programado	Alcanzado	EF%
100.00	100.00	100.00	100.00	100.00	90.00	90.00

DESCRIPCIÓN DE RESULTADOS Y JUSTIFICACIÓN EN CASO DE VARIACIÓN SUPERIOR A ± 10 % RESPECTO A LO PROGRAMADO
El cambio de administración con las autoridades tradicionales como lo son los delegados, en la mayoría de los casos responsables de los panteones, dificulta la disposición para trabajar en coordinación con el departamento de panteones.
EVALUACION DEL INDICADOR

Se realizan el mantenimiento de los panteones municipales de acuerdo a las solicitudes recibidas

DEPENDENCIA GENERAL: H00 SERVICIOS PUBLICOS
DEPENDENCIA AUXILIAR: 128 Parques y Jardines, 145 Panteones, 146 Rastro

ELABORÓ

VO BO

J. Refugio Tellez Posadas

Germán Eduardo Torres Arredondo

FECHA DE ELABORACION: 10/02/2023

Hoja: 379 de 593



MUNICIPIO DE ATO: SAN JOSE DEL RINCON

Pbrm-085 FICHA TECNICA DE SEGUIMIENTO DE INDICADORES 2022 DE GESTIÓN O ESTRATEGICO

TIPO DE FICHA: OSFEM

PILAR DE DESARROLLO/ EJE TRANSVERSAL: 2 Pilar 2: Económico

TEMA DE DESARROLLO: Infraestructura y modernización de los servicios comunales

PROGRAMA PRESUPUESTARIO: 02020601 Modernización de los servicios comunales

PROYECTO PRESUPUESTARIO: 020206010301 Coordinación para la conservación de parques y jardines

020206010302 Coordinación para servicios de administración y mantenimiento de panteones

OBJETIVO DEL PROGRAMA PRESUPUESTARIO: Se refiere al conjunto de acciones que se llevan a cabo para la modernización y rehabilitación de plazas, jardines públicos, centros comerciales y demás infraestructura en donde se presten servicios comunales, contando con la participación de los diferentes niveles de gobierno incluyendo la iniciativa privada.

H00 SERVICIOS PUBLICOS

128 Parques y Jardines; 145 Panteones; 146 Rastro

ESTRUCTURA DEL INDICADOR

NOMBRE DEL INDICADOR: Porcentaje de mantenimientos realizados al rastro municipal
FÓRMULA DEL CÁLCULO: (Acciones de mantenimiento al rastro municipal realizadas/Acciones de mantenimiento al rastro municipal programadas)*100

FRECUENCIA DE MEDICIÓN: Trimestral

INTERPRETACIÓN:
DIMENSIÓN QUE ATIENDE: Eficiencia
DESCRIPCIÓN DEL FACTOR DE COMPARACIÓN:
AMBITO GEOGRAFICO:
COBERTURA:
LINEA BASE

Numero: NA 3.1

VARIABLE	UNIDAD DE MEDIDA	OPERACION	META ANUAL	COMPORTAMIENTO DE LAS VARIABLES DURANTE EL TRIMESTRE: Octubre-Diciembre						
				AVANCE TRIMESTRAL			AVANCE ACUMULADO			
				Programado	%	Alcanzado	Programado	%	Alcanzado	
Acciones de mantenimiento al rastro municipal realizadas			0.00	0.00	0.00	0.00	0.00	0.00	0.00	0.00
Acciones de mantenimiento al rastro municipal programadas			0.00	0.00	0.00	0.00	0.00	0.00	0.00	0.00

COMPORTAMIENTO DEL INDICADOR
DESCRIPCIÓN DE LA METAANUAL

METAANUAL	TRIMESTRE: Octubre-Diciembre				
	AVANCE TRIMESTRAL		AVANCE ACUMULADO		
	Programado	Alcanzado	Programado	Alcanzado	
0.00	0.00	0.00	0.00	0.00	0.00


DESCRIPCIÓN DE RESULTADOS Y JUSTIFICACIÓN EN CASO DE VARIACIÓN SUPERIOR A ± 10 % RESPECTO A LO PROGRAMADO

EVALUACION DEL INDICADOR

DEPENDENCIA GENERAL: H00 SERVICIOS PUBLICOS
DEPENDENCIA AUXILIAR: 128 Parques y Jardines; 145 Panteones; 146 Rastro

ELABORÓ

J. Refugio Tellez Posadas



VO. BO.

Germán Eduardo Torres Arredondo

FECHA DE ELABORACION: 10/02/2023

Hoja: 380 de 583



MUNICIPIO DE ATO: SAN JOSE DEL RINCON

Pbrm-08b FICHA TECNICA DE SEGUIMIENTO DE INDICADORES 2022 DE GESTIÓN O ESTRATEGICO

TIPO DE FICHA: OSFEM

PILAR DE DESARROLLO / EJE TRANSVERSAL: 2 Pilar 2: Económico

TEMA DE DESARROLLO: Infraestructura y modernización de los servicios comunales

PROGRAMA PRESUPUESTARIO: 02020601 Modernización de los servicios comunales

PROYECTO PRESUPUESTARIO: 020206010301 Coordinación para la conservación de parques y jardines

020206010302 Coordinación para servicios de administración y mantenimiento de panteones

OBJETIVO DEL PROGRAMA PRESUPUESTARIO:

Se refiere al conjunto de acciones que se llevan a cabo para la modernización y rehabilitación de plazas, jardines públicos, centros comerciales y demás infraestructura en donde se prestan servicios comunales, contando con la participación de los diferentes niveles de gobierno incluyendo la iniciativa privada.

H00 SERVICIOS PUBLICOS

128 Parques y Jardines, 145 Panteones, 146 Rastro

ESTRUCTURA DEL INDICADOR

NOMBRE DEL INDICADOR: Porcentaje de capacitaciones normativas y técnicas al personal del rastro municipal.

FÓRMULA DEL CÁLCULO: (Capacitaciones normativas y técnicas al personal del rastro municipal realizadas/Capacitaciones normativas y técnicas programadas)*100

INTERPRETACIÓN:

DIMENSIÓN QUE ATIENDE: Eficiencia

FRECUENCIA DE MEDICIÓN:

Trimestral

DESCRIPCIÓN DEL FACTOR DE COMPARACIÓN:

AMBITO GEOGRAFICO:

COBERTURA:

LINEA BASE

Numero: NA 32

COMPORTAMIENTO DE LAS VARIABLES DURANTE EL TRIMESTRE: Octubre-Diciembre

VARIABLE	UNIDAD DE MEDIDA	OPERACION	META ANUAL	AVANCE TRIMESTRAL			AVANCE ACUMULADO		
				Programado	%	Alcanzado	Programado	%	Alcanzado
Capacitaciones normativas y técnicas al personal del rastro municipal realizadas			0.00	0.00	0.00	0.00	0.00	0.00	0.00
Capacitaciones normativas y técnicas programadas			0.00	0.00	0.00	0.00	0.00	0.00	0.00

COMPORTAMIENTO DEL INDICADOR
DESCRIPCIÓN DE LA METAANUAL

TRIMESTRE: Octubre-Diciembre

META ANUAL	AVANCE TRIMESTRAL			AVANCE ACUMULADO		
	Programado	Alcanzado	EF%	Programado	Alcanzado	EF%
0.00	0.00	0.00	0.00	0.00	0.00	0.00

DESCRIPCIÓN DE RESULTADOS Y JUSTIFICACIÓN EN CASO DE VARIACIÓN SUPERIOR A ± 10 % RESPECTO A LO PROGRAMADO

EVALUACION DEL INDICADOR

DEPENDENCIA GENERAL:
DEPENDENCIA AUXILIAR:

H00 SERVICIOS PUBLICOS
128 Parques y Jardines, 145 Panteones, 146 Rastro

ELABORÓ

J. Refugio Tellez Posadas

VO. BO.

Germán Eduardo Torres Arredondo

FECHA DE ELABORACION: 10/02/2023

Hoja: 381 de 583



MUNICIPIO DE:
AYTO: SAN JOSE DEL RINCÓN

SISTEMA DE COORDINACION HACENDARIA DEL ESTADO DE MEXICO CON SUS MUNICIPIOS
GUIA METODOLOGICA PARA EL SEGUIMIENTO Y EVALUACION DEL PLAN DE DESARROLLO MUNICIPAL VIGENTE
SEGUIMIENTO Y EVALUACION DEL PRESUPUESTO BASADO EN RESULTADOS MUNICIPAL

Trimestre: Octubre-Diciembre

PbrM-08c	AVANCE TRIMESTRAL DE METAS DE ACTIVIDAD POR PROYECTO
ENTE PÚBLICO:	MUNICIPIO DE SAN JOSÉ DEL RINCÓN

Programa Presupuestario
Proyecto
Dependencia General
Dependencia Auxiliar

Identificador	Denominación
02020401	Alumbrado Público
020204010201	Alumbrado Público
H00	SERVICIOS PUBLICOS
127	Alumbrado Público

ID	Nombre de la meta de actividad	Unidad de Medida	Programación Anual				Avance Trimestral de Metas de Actividad						Avance Acumulado Anual de Metas de Actividad					
			Programada 2022	Programada		Alcanzada		Variación		Programada		Alcanzada		Variación				
				Meta	%	Meta	%	Meta	%	Meta	%	Meta	%	Meta	%			
1	Identificar las fallas en la red de alumbrado público laboral.	Lumens	1,000.00	250.00	25.00	250.00	25.00	0.00	0.00	1,000.00	100.00	1,021.00	102.10	21.00	2.10			
2	Requisición de insumos para el mantenimiento de la red de alumbrado público.	Requerimiento	1,350.00	250.00	18.52	250.00	18.52	0.00	0.00	1,350.00	100.00	1,350.00	100.00	0.00	0.00			
3	Mantenimiento a la red de alumbrado público municipal.	Servicio	1,000.00	250.00	25.00	250.00	25.00	0.00	0.00	1,000.00	100.00	1,021.00	102.10	21.00	2.10			
4	Sustitución de lámparas	Remodelación	350.00	0.00	0.00	0.00	0.00	0.00	0.00	350.00	100.00	350.00	100.00	0.00	0.00			
Total																		

Total	11,075,804.93
-------	---------------

ELABORÓ

RAMON SOTO QUEVEDO
JEFE DE DEPARTAMENTO

REVISÓ

GUADALUPE CRUZ GONZALEZ
DIRECTOR DE SERVICIOS PUBLICOS

AUTORIZÓ

TEC SANDRA CRUZ MONTIEL
TITULAR DE LA UJPE



MUNICIPIO DE ATO: **SAN JOSE DEL RINCÓN**

PbRm-08b FICHA TECNICA DE SEGUIMIENTO DE INDICADORES 2022 DE GESTIÓN O ESTRATEGICO

TIPO DE FICHA: OSFEM

PILAR DE DESARROLLO / EJE TRANSVERSAL: 3 Pilar 3: Territorial

TEMA DE DESARROLLO: Acción por el clima

PROGRAMA PRESUPUESTARIO: 02010101 Gestión Integral de residuos sólidos

PROYECTO PRESUPUESTARIO: 0201010101 Manejo Integral de residuos sólidos

OBJETIVO DEL PROGRAMA PRESUPUESTARIO: Conjunto articulado e interrelacionado de acciones, para el manejo integral de residuos sólidos, desde su generación hasta la disposición final, a fin de lograr beneficios ambientales, la optimización económica de su manejo y la aceptación social para la separación de estos, proporcionando una mejor calidad de vida de la población.

DEPENDENCIA GENERAL: H00 SERVICIOS PUBLICOS

DEPENDENCIA AUXILIAR: 126 Limpia

ESTRUCTURA DEL INDICADOR

NOMBRE DEL INDICADOR: Tasa de variación de residuos sólidos urbanos recolectados:

FORMULA DEL CÁLCULO: $(\text{Toneladas de residuos sólidos urbanos recolectados en el año actual} / \text{Toneladas de residuos sólidos urbanos recolectados en el año anterior} - 1) * 100$

INTERPRETACIÓN: Toneladas de residuos urbanos recolectadas

DIMENSIÓN QUE ATIENDE: Eficiencia

DESCRIPCIÓN DEL FACTOR DE COMPARACIÓN: MUNICIPAL

AMBITO GEOGRAFICO: RURAL

COBERTURA: 100082

LÍNEA BASE: 0

Numero: NF 1

FRECUENCIA DE MEDICIÓN:

Anual

COMPORTAMIENTO DE LAS VARIABLES DURANTE EL TRIMESTRE: Octubre-Diciembre

VARIABLE	UNIDAD DE MEDIDA	OPERACION	META ANUAL	AVANCE TRIMESTRAL				AVANCE ACUMULADO			
				Programado	%	Alcanzado	%	Programado	%	Alcanzado	%
Toneladas de residuos sólidos urbanos recolectados en el año actual	Toneladas	Sumable	2,800.00	2,800.00	100.00	3,125.00	111.61	2,800.00	100.00	3,125.00	111.61
Toneladas de residuos sólidos urbanos recolectados en el año anterior	Toneladas	Sumable	2,800.00	2,800.00	100.00	2,800.00	100.00	2,800.00	100.00	2,800.00	100.00

COMPORTAMIENTO DEL INDICADOR

DESCRIPCIÓN DE LA META ANUAL

Incrementar una mayor conciencia ambiental a través de campañas de recolección de residuos sólidos, cursos y capacitaciones en materia del medio ambiente.

TRIMESTRE: Octubre-Diciembre

META ANUAL	AVANCE TRIMESTRAL				AVANCE ACUMULADO			
	Programado	Alcanzado	EF%	SEMAFORO	Programado	Alcanzado	EF%	SEMAFORO
0.00	0.00	11.61	0.00	VERDE	0.00	11.61	0.00	VERDE

DESCRIPCIÓN DE RESULTADOS Y JUSTIFICACIÓN EN CASO DE VARIACIÓN SUPERIOR A ± 10 % RESPECTO A LO PROGRAMADO

TRASLADAR EL TOTAL DE RESIDUOS SOLIDOS AL SITIO DE DISPOSICION FINAL CON EL QUE SE TIENE CONTRATADO

EVALUACION DEL INDICADOR

TRANSFERENCIA DE RESIDUOS SOLIDOS URBANOS REALIZADA

DEPENDENCIA GENERAL: H00 SERVICIOS PUBLICOS

DEPENDENCIA AUXILIAR: 126 Limpia

ELABORÓ

C. ABEL MERLOS REYES

C. GERMAN EDUARDO TORRES ARREDONDO

FECHA DE ELABORACION: 1/02/2023

Hoja: 252 de 563



MUNICIPIO DE ATTO: SAN JOSE DEL RINCON

PbRm-08b FICHA TECNICA DE SEGUIMIENTO DE INDICADORES 2022 DE GESTIÓN O ESTRATEGICO

TIPO DE FICHA: OSFEM

PILAR DE DESARROLLO/ EJE TRANSVERSAL: 3 Pilar 3: Territorial

TEMA DE DESARROLLO: Acción por el clima

PROGRAMA PRESUPUESTARIO: 02010101 Gestión Integral de residuos sólidos

PROYECTO PRESUPUESTARIO: 0201010101 Manejo Integral de residuos sólidos

OBJETIVO DEL PROGRAMA PRESUPUESTARIO: Conjunto articulado e interrelacionado de acciones, para el manejo integral de residuos sólidos, desde su generación hasta la disposición final, a fin de lograr beneficios ambientales, la optimización económica de su

DEPENDENCIA GENERAL: H00 SERVICIOS PUBLICOS

DEPENDENCIA AUXILIAR: 126 Limpia

ESTRUCTURA DEL INDICADOR

NOMBRE DEL INDICADOR: Porcentaje de residuos sólidos urbanos recolectados.

FORMULA DEL CÁLCULO: (Residuos sólidos urbanos recolectados/ Total de residuos sólidos urbanos generados) *100

INTERPRETACIÓN: SE OBTENDRA EL TOTAL DE LA POBLACIÓN BENEFICIADA CON LA RECOLECCIÓN DE RESIDUOS SÓLIDOS

DIMENSIÓN QUE ATIENDE: Eficiencia

FRECUENCIA DE MEDICIÓN:

Anual

DESCRIPCIÓN DEL FACTOR DE COMPARACIÓN: Municipal

AMBITO GEOGRAFICO: RURAL

COBERTURA: 100082

LÍNEA BASE: 0

Numero: NP 1

COMPORTAMIENTO DE LAS VARIABLES DURANTE EL TRIMESTRE: Octubre-Diciembre

VARIABLE	UNIDAD DE MEDIDA	OPERACION	META ANUAL	AVANCE TRIMESTRAL			AVANCE ACUMULADO		
				Programado	%	Alcanzado	Programado	%	Alcanzado
Residuos sólidos urbanos recolectados	Toneladas	Sumabe	2,800.00	2,800.00	100.00	3,125.00	111.61	2,800.00	100.00
Total de residuos sólidos urbanos generados	Toneladas	Sumabe	2,800.00	2,800.00	100.00	2,800.00	100.00	2,800.00	100.00

COMPORTAMIENTO DEL INDICADOR

DESCRIPCIÓN DE LA META ANUAL

Se beneficiara el total de la población del municipio ya que con las rutas se cubre a las 135 comunidades con el servicio de recolección de residuos sólidos.

TRIMESTRE: Octubre-Diciembre

META ANUAL	AVANCE TRIMESTRAL			AVANCE ACUMULADO		
	Programado	Alcanzado	EF%	Programado	Alcanzado	EF%
100.00	100.00	111.61	111.61	100.00	111.61	111.61

DESCRIPCIÓN DE RESULTADOS Y JUSTIFICACIÓN EN CASO DE VARIACIÓN SUPERIOR A ± 10 % RESPECTO A LO PROGRAMADO

TRASLADAR EL TOTAL DE RESIDUOS SÓLIDOS AL SITIO DE DISPOSICIÓN FINAL CON EL QUE SE TIENE CONTRATADO

EVALUACION DEL INDICADOR

TRANSFERENCIA DE RESIDUOS SÓLIDOS URBANOS REALIZADA

DEPENDENCIA GENERAL: H00 SERVICIOS PUBLICOS

DEPENDENCIA AUXILIAR: 126 Limpia

ELABORÓ

Abel Merlos Reyes

VO-BO

Germán Eduardo Torres Arredondo

C. ABEL MERLOS REYES

C. GERMAN EDUARDO TORRES ARREDONDO

FECHA DE ELABORACION: 1/02/2023

Hoja: 253 de 569



MUNICIPIO DE AVTO: SAN JOSE DEL RINCON

PbRm-08b FICHA TECNICA DE SEGUIMIENTO DE INDICADORES 2022 DE GESTIÓN O ESTRATEGICO

TIPO DE FICHA: OSFEM

PILAR DE DESARROLLO/ EJE TRANSVERSAL: 3 Pilar 3: Territorial

TEMA DE DESARROLLO: Acción por el clima

PROGRAMA PRESUPUESTARIO: 02010101 Gestión Integral de residuos sólidos

PROYECTO PRESUPUESTARIO: 0201010101 Manejo Integral de residuos sólidos

OBJETIVO DEL PROGRAMA PRESUPUESTARIO: Conjunto articulado e interrelacionado de acciones, para el manejo integral de residuos sólidos, desde su generación hasta la disposición final, a fin de lograr beneficios ambientales, la optimización económica de su manejo y la aceptación social para la separación de estos, proporcionando una mejor calidad de vida de la población.

DEPENDENCIA GENERAL: H00 SERVICIOS PUBLICOS

DEPENDENCIA AUXILIAR: 126 Limpia

ESTRUCTURA DEL INDICADOR

NOMBRE DEL INDICADOR: Porcentaje de faenas para la recolección de residuos sólidos urbanos realizadas.

FORMULA DEL CÁLCULO: (Faenas para la recolección de residuos sólidos urbanos realizadas/Faenas programadas para la recolección de residuos sólidos urbanos)*100

INTERPRETACIÓN: REALIZACIÓN DE FAENAS PROGRAMADAS Y REALIZADAS DURANTE EL AÑO

DIMENSIÓN QUE ATIENDE: Eficiencia

FRECUENCIA DE MEDICIÓN: Semestral

DESCRIPCIÓN DEL FACTOR DE COMPARACIÓN: Municipal

AMBITO GEOGRAFICO: RURAL

COBERTURA: MUNICIPAL

LINEA BASE: 0

Numero: NC 1

COMPORTAMIENTO DE LAS VARIABLES DURANTE EL TRIMESTRE: Octubre-Diciembre

VARIABLE	UNIDAD DE MEDIDA	OPERACION	META ANUAL	AVANCE TRIMESTRAL				AVANCE ACUMULADO			
				Programado	%	Alcanzado	%	Programado	%	Alcanzado	%
Faenas para la recolección de residuos sólidos urbanos realizadas	Jornada	Sumable	100.00	50.00	50.00	50.00	100.00	100.00	100.00	100.00	100.00
Faenas programadas para la recolección de residuos sólidos urbanos	Jornada	Sumable	100.00	50.00	50.00	50.00	100.00	100.00	100.00	100.00	

COMPORTAMIENTO DEL INDICADOR

DESCRIPCION DE LA META ANUAL

Incrementar una mayor conciencia ambiental a través de jornadas de recolección de residuos sólidos.

TRIMESTRE: Octubre-Diciembre

META ANUAL	AVANCE TRIMESTRAL			AVANCE ACUMULADO		
	Programado	Alcanzado	EF%	Programado	Alcanzado	EF%
100.00	100.00	100.00	100.00	100.00	100.00	100.00

DESCRIPCION DE RESULTADOS Y JUSTIFICACION EN CASO DE VARIACION SUPERIOR A ± 10 % RESPECTO A LO PROGRAMADO SE CUENTA CON SUFICIENTE PERSONAL PARA LA REALIZACION DE JORNADAS DE LIMPIEZA LAS CUALES SE LLEVAN A CABO

EVALUACION DEL INDICADOR


LAS RUTAS OPERAN CON NORMALIDAD Y SIGUEN LA TRAYECTORIA ESTABLECIDA

DEPENDENCIA GENERAL: H00 SERVICIOS PUBLICOS

DEPENDENCIA AUXILIAR: 128 Limpia

ELABORÓ
[Firma]

C. ABEL MERLOS REYES



VO. BO.
[Firma]

C. GERMAN EDUARDO TORRES ARREDONDO



MUNICIPIO DE ATO: SAN JOSE DEL RINCON

PbRm-08b FICHA TECNICA DE SEGUIMIENTO DE INDICADORES 2022 DE GESTIÓN O ESTRATEGICO

TIPO DE FICHA: OSFEM

PILAR DE DESARROLLO/ EJE TRANSVERSAL: 3 Pilar 3: Territorial

TEMA DE DESARROLLO: Acción por el clima

PROGRAMA PRESUPUESTARIO: 02010101 Gestión Integral de residuos sólidos

PROYECTO PRESUPUESTARIO: 0201010101 Manejo Integral de residuos sólidos

OBJETIVO DEL PROGRAMA PRESUPUESTARIO: Conjunto articulado e interrelacionado de acciones, para el manejo integral de residuos sólidos, desde su generación hasta la disposición final, a fin de lograr beneficios ambientales, la optimización económica de su manejo y la aceptación social para la separación de estos, proporcionando una mejor calidad de vida de la población.

DEPENDENCIA GENERAL: H00 SERVICIOS PUBLICOS

DEPENDENCIA AUXILIAR: 126 Limpia

ESTRUCTURA DEL INDICADOR

NOMBRE DEL INDICADOR: Porcentaje de desechos sólidos urbanos trasladados al tiradero municipal

FORMULA DEL CÁLCULO: (Kilogramos de desechos sólidos urbanos trasladados al tiradero municipal/(Kilogramos estimados a trasladar al tiradero municipal))*100

INTERPRETACIÓN: RECOLECCION ANUAL

DIMENSION QUE ATIENDE: Eficiencia

DESCRIPCIÓN DEL FACTOR DE COMPARACIÓN: Municipal

AMBITO GEOGRAFICO: RURAL

COBERTURA: MUNICIPAL

LINEA BASE: 0

Numero: NC 2

FRECUENCIA DE MEDICIÓN:

Semestral

COMPORTAMIENTO DE LAS VARIABLES DURANTE EL TRIMESTRE: Octubre-Diciembre

VARIABLE	UNIDAD DE MEDIDA	OPERACION	META ANUAL	AVANCE TRIMESTRAL			AVANCE ACUMULADO				
				Programado	%	Alcanzado	Programado	%	Alcanzado		
Kilogramos de desechos sólidos urbanos trasladados al tiradero municipal	Toneladas	Sumable	2,800.00	1,400.00	50.00	1,725.00	123.21	2,800.00	100.00	3,125.00	111.61
Kilogramos estimados a trasladar al tiradero municipal	Toneladas	Sumable	2,800.00	1,400.00	50.00	1,400.00	100.00	2,800.00	100.00	2,800.00	100.00

COMPORTAMIENTO DEL INDICADOR
DESCRIPCION DE LA METAANUAL

Trasladar el total de residuos sólidos al sitio de disposición final con el que se tiene contrato

TRIMESTRE: Octubre-Diciembre

METAANUAL	AVANCE TRIMESTRAL			AVANCE ACUMULADO		
	Programado	Alcanzado	EF%	Programado	Alcanzado	EF%
100.00	100.00	123.21	123.21	100.00	111.61	111.61

DESCRIPCION DE RESULTADOS Y JUSTIFICACION EN CASO DE VARIACION SUPERIOR A ± 10 % RESPECTO A LO PROGRAMADO
TRASLADAR EL TOTAL DE RESIDUOS SÓLIDOS AL SITIO DE DISPOSICION FINAL CON EL QUE SE TIENE CONTRATADO

EVALUACION DEL INDICADOR

TRANSFERENCIA DE RESIDUOS SÓLIDOS URBANOS REALIZADA

DEPENDENCIA GENERAL: H00 SERVICIOS PUBLICOS

DEPENDENCIA AUXILIAR: 126 Limpia

ELABORÓ

C. ABEL MERLOS REYES

VO. BO.

C. GERMAN EDUARDO TORRES ARREDONDO

FECHA DE ELABORACION: 10/02/2023

Hoja: 255 de 583



MUNICIPIO DE ATTO: SAN JOSE DEL RINCON

PBRm-08b FICHA TECNICA DE SEGUIMIENTO DE INDICADORES 2022 DE GESTIÓN O ESTRATEGICO

TIPO DE FICHA: OSFEM

PILAR DE DESARROLLO/ EJE TRANSVERSAL: 3 Pilar 3: Territorial

TEMA DE DESARROLLO: Acción por el clima

PROGRAMA PRESUPUESTARIO: 02010101 Gestión Integral de residuos sólidos

PROYECTO PRESUPUESTARIO: 0201010101 Manejo Integral de residuos sólidos

OBJETIVO DEL PROGRAMA PRESUPUESTARIO: Conjunto articulado e interrelacionado de acciones, para el manejo integral de residuos sólidos, desde su generación hasta la disposición final, a fin de lograr beneficios ambientales, la optimización económica de su manejo y la aceptación social para la separación de estos, proporcionando una mejor calidad de vida de la población.

DEPENDENCIA GENERAL: H00 SERVICIOS PUBLICOS

DEPENDENCIA AUXILIAR: 126 Limpia

ESTRUCTURA DEL INDICADOR

NOMBRE DEL INDICADOR: Porcentaje de espacios públicos que reciben el servicio de limpia a través de barridos.

FORMULA DEL CÁLCULO: (Espacios públicos que reciben el servicio de limpia a través de barridos/Espacios públicos que requieren el servicio de limpia a través de barridos)*100

INTERPRETACIÓN: BARRIDO MANUAL

DIMENSIÓN QUE ATIENDE: Eficiencia

FRECUENCIA DE MEDICIÓN:

Semestral

DESCRIPCIÓN DEL FACTOR DE COMPARACIÓN: Municipal

AMBITO GEOGRAFICO: RURAL

COBERTURA: MUNICIPAL

LINEA BASE: 0

Numero: NC 3

COMPORTAMIENTO DE LAS VARIABLES DURANTE EL TRIMESTRE: Octubre-Diciembre

VARIABLE	UNIDAD DE MEDIDA	OPERACION	META ANUAL	AVANCE TRIMESTRAL			AVANCE ACUMULADO		
				Programado	%	Alcanzado	Programado	%	Alcanzado
Espacios públicos que reciben el servicio de limpia a través de barridos	Unidad	Constante	5.00	5.00	100.00	5.00	100.00	5.00	100.00
Espacios públicos que requieren el servicio de limpia a través de barridos	Unidad	Constante	5.00	5.00	100.00	5.00	100.00	5.00	100.00

COMPORTAMIENTO DEL INDICADOR
DESCRIPCIÓN DE LA META ANUAL

Se barre el total de espacios públicos que requieren el servicio de barrido de forma regular

TRIMESTRE: Octubre-Diciembre

META ANUAL	AVANCE TRIMESTRAL			AVANCE ACUMULADO		
	Programado	Alcanzado	EF%	Programado	Alcanzado	EF%
100.00	100.00	100.00	100.00	100.00	100.00	100.00

DESCRIPCIÓN DE RESULTADOS Y JUSTIFICACIÓN EN CASO DE VARIACIÓN SUPERIOR A ± 10 % RESPECTO A LO PROGRAMADO
TRASLADAR EL TOTAL DE RESIDUOS SÓLIDOS AL SITIO DE DISPOSICIÓN FINAL CON EL QUE SE TIENE CONTRATADO

EVALUACION DEL INDICADOR

TRANSFERENCIA DE RESIDUOS SÓLIDOS URBANOS REALIZADA

DEPENDENCIA GENERAL: H00 SERVICIOS PUBLICOS

DEPENDENCIA AUXILIAR: 126 Limpia

ELABORÓ
C. ABEL MERLOS REYES

VO. BO.
C. GERMAN EDUARDO TORRES ARREDONDO



MUNICIPIO DE AVTO: SAN JOSE DEL RINCON

Pbrm-08b FICHA TECNICA DE SEGUIMIENTO DE INDICADORES 2022 DE GESTIÓN O ESTRATEGICO

TIPO DE FICHA: OSFEM

PLAR DE DESARROLLO/ EJE TRANSVERSAL: 3 Pilar 3: Territorial

TEMA DE DESARROLLO: Acción por el clima

PROGRAMA PRESUPUESTARIO: 02010101 Gestión integral de residuos sólidos

PROYECTO PRESUPUESTARIO: 0201010101 Manejo integral de residuos sólidos

OBJETIVO DEL PROGRAMA PRESUPUESTARIO: Conjunto articulado e interrelacionado de acciones, para el manejo integral de residuos sólidos, desde su generación hasta la disposición final, a fin de lograr beneficios ambientales, la optimización económica de su manejo y la aceptación social para la separación de estos, proporcionando una mejor calidad de vida de la población.

DEPENDENCIA GENERAL: H00 SERVICIOS PUBLICOS

DEPENDENCIA AUXILIAR: 126 Limpia

ESTRUCTURA DEL INDICADOR

NOMBRE DEL INDICADOR: Porcentaje de equipo de recolección de desechos sólidos urbanos municipales renovado.

FORMULA DEL CÁLCULO: (Equipo de recolección de desechos sólidos urbanos municipales renovado/Total de equipo de recolección de desechos sólidos urbanos municipales)*100

INTERPRETACIÓN: SE OBTENDRÁ EL TOTAL DE UNIDADES PARA LA RECOLECCIÓN DE LOS RESIDUOS SÓLIDOS EN LAS DIFERENTES LOCALIDADES

DIMENSIÓN QUE ATIENDE: Eficiencia FRECUENCIA DE MEDICIÓN: Semestral

DESCRIPCIÓN DEL FACTOR DE COMPARACIÓN: Municipal

AMBITO GEOGRAFICO: RURAL

COBERTURA: MUNICIPAL

LINEA BASE: 0

Numero: NC 4

COMPORTAMIENTO DE LAS VARIABLES DURANTE EL TRIMESTRE: Octubre-Diciembre

VARIABLE	UNIDAD DE MEDIDA	OPERACION	META ANUAL	AVANCE TRIMESTRAL			AVANCE ACUMULADO		
				Programado	%	Alcanzado	Programado	%	Alcanzado
Equipo de recolección de desechos sólidos urbanos municipales renovado	Gestión	Sumable	2.00	2.00	100.00	0.00	0.00	0.00	0.00
Total de equipo de recolección de desechos sólidos urbanos municipales	Gestión	Constante	6.00	6.00	100.00	6.00	100.00	6.00	100.00

COMPORTAMIENTO DEL INDICADOR DESCRIPCION DE LA META ANUAL

SE GESTIONA LA RENOVACION DE EQUIPO DE RECOLECCION

TRIMESTRE: Octubre-Diciembre

META ANUAL	AVANCE TRIMESTRAL			AVANCE ACUMULADO		
	Programado	Alcanzado	EF%	Programado	Alcanzado	EF%
33.33	33.33	0.00	0.00	33.33	0.00	0.00

DESCRIPCION DE RESULTADOS Y JUSTIFICACION EN CASO DE VARIACION SUPERIOR A ± 10 % RESPECTO A LO PROGRAMADO SE GESTIONA LA RENOVACION DEL EQUIPO DE RECOLECCION POR LA DEMANDA DEL GENERADO DE RESIDUOS SÓLIDOS EN LAS DIFERENTES LOCALIDADES

EVALUACION DEL INDICADOR

GESTIÓN DE RECURSOS PARA LA RENOVACIÓN DEL EQUIPO DE RECOLECCIÓN DE DESECHOS SÓLIDOS URBANOS REALIZADA

DEPENDENCIA GENERAL: H00 SERVICIOS PUBLICOS

DEPENDENCIA AUXILIAR: 126 Limpia

ELABORÓ

VO. BO.

C. ABEL MERLOS REYES

C. GERMAN EDUARDO TORRES ARREDONDO

FECHA DE ELABORACION: 10/02/2023

Hoja: 257 de 563



MUNICIPIO DE AYO: SAN JOSE DEL RINCON

PbrM-08b FICHA TECNICA DE SEGUIMIENTO DE INDICADORES 2022 DE GESTIÓN O ESTRATEGICO

TIPO DE FICHA: OSFEM

PLAR DE DESARROLLO / EJE TRANSVERSAL: 3 Pilar 3: Territorial
 TEMA DE DESARROLLO: Acción por el clima
 PROGRAMA PRESUPUESTARIO: 02010101 Gestión Integral de residuos sólidos
 PROYECTO PRESUPUESTARIO: 0201010101 Manejo integral de residuos sólidos

OBJETIVO DEL PROGRAMA PRESUPUESTARIO: Conjunto articulado e interrelacionado de acciones, para el manejo integral de residuos sólidos, desde su generación hasta la disposición final, a fin de lograr beneficios ambientales, la optimización económica de su manejo y la aceptación social para la separación de estos, proporcionando una mejor calidad de vida de la población.
 H00 SERVICIOS PUBLICOS

DEPENDENCIA GENERAL: H00 SERVICIOS PUBLICOS
 DEPENDENCIA AUXILIAR: 126 Limpia

ESTRUCTURA DEL INDICADOR

NOMBRE DEL INDICADOR: Porcentaje de rutas de recolección de desechos sólidos urbanos municipales realizadas.
 FÓRMULA DEL CÁLCULO: (Número de rutas de recolección de desechos sólidos realizadas/Números de rutas de recolección de desechos sólidos trazadas)*100

INTERPRETACIÓN: Mapeo de las rutas de recolección de residuos sólidos urbanos municipales
 DIMENSIÓN QUE ATENDE: Eficiencia
 DESCRIPCIÓN DEL FACTOR DE COMPARACIÓN: Municipal

FRECUENCIA DE MEDICIÓN: Mensual

AMBITO GEOGRAFICO: Rural
 COBERTURA: Municipal

LINEA BASE: 0

Numero: NA 1.1

COMPORTAMIENTO DE LAS VARIABLES DURANTE EL TRIMESTRE: Octubre-Diciembre

VARIABLE	UNIDAD DE MEDIDA	OPERACION	META ANUAL	AVANCE TRIMESTRAL			AVANCE ACUMULADO		
				Programado	%	Alcance	Programado	%	Alcance
Número de rutas de recolección de desechos sólidos realizadas	Ruta	Constante	5,00	5,00	100,00	5,00	100,00	5,00	100,00
Números de rutas de recolección de desechos sólidos trazadas	Ruta	Constante	5,00	5,00	100,00	5,00	100,00	5,00	100,00

SE IDENTIFICAN 5 RUTAS DE RECOLECCION QUE SE MANTIENEN CONSTANTE

COMPORTAMIENTO DEL INDICADOR DESCRIPCION DE LA META ANUAL

META ANUAL	TRIMESTRE: Octubre-Diciembre			TRIMESTRE: Octubre-Diciembre		
	AVANCE TRIMESTRAL			AVANCE ACUMULADO		
	Programado	Alcance	EF%	Programado	Alcance	EF%
100,00	100,00	100,00	100,00	100,00	100,00	100,00

DESCRIPCION DE RESULTADOS Y JUSTIFICACION EN CASO DE VARIACION SUPERIOR A ± 10 % RESPECTO A LO PROGRAMADO

EVALUACION DEL INDICADOR

Las rutas operar con normalidad y siguen la trayectoria establecida
 DEPENDENCIA GENERAL: H00 SERVICIOS PUBLICOS
 DEPENDENCIA AUXILIAR: 126 Limpia

ELABORADO:
 VO. BO:
 C. ABEL MERLOS REYES
 C. GERMAN EDUARDO TORRES ARREDONDO



MUNICIPIO DE ATO: SAN JOSE DEL RINCÓN

Pbrm-08b FICHA TECNICA DE SEGUIMIENTO DE INDICADORES 2022 DE GESTIÓN O ESTRATEGICO

TIPO DE FICHA: OSFEM

PILAR DE DESARROLLO/ EJE TRANSVERSAL: 3 Pilar 3: Territorial

TEMA DE DESARROLLO: Acción por el clima

PROGRAMA PRESUPUESTARIO: 02010101 Gestión Integral de residuos sólidos

PROYECTO PRESUPUESTARIO: 0201010101 Manejo Integral de residuos sólidos

OBJETIVO DEL PROGRAMA PRESUPUESTARIO: Conjunto articulado e interrelacionado de acciones, para el manejo integral de residuos sólidos, desde su generación hasta la disposición final, a fin de lograr beneficios ambientales, la optimización económica de su manejo y la aceptación social para la separación de estos, proporcionando una mejor calidad de vida de la población.

DEPENDENCIA GENERAL: H00 SERVICIOS PUBLICOS

DEPENDENCIA AUXILIAR: 126 Limpia

ESTRUCTURA DEL INDICADOR

NOMBRE DEL INDICADOR: Porcentaje de kilogramos de residuos sólidos urbanos municipales recibidos.

Fórmula del cálculo: (Kilogramos de residuos sólidos urbanos municipales recibidos/kilogramos de residuos sólidos urbanos municipales estimados)*100

Interpretación: SE OBTENDRÁ EL TOTAL DE LOS RESIDUOS SÓLIDOS URBANOS GENERADOS EN EL MUNICIPIO

Dimensión que atiende: Eficiencia

Descripción del factor: Municipal

Ámbito geográfico: Rural

Cobertura: Municipal

Línea base: 0

Número: NA 2.1

Frecuencia de medición: Mensual

COMPORTAMIENTO DE LAS VARIABLES DURANTE EL TRIMESTRE: Octubre-Diciembre

VARIABLE	UNIDAD DE MEDIDA	OPERACION	META ANUAL	AVANCE TRIMESTRAL			AVANCE ACUMULADO				
				Programado	%	Alcanzado	Programado	%	Alcanzado		
Kilogramos de residuos sólidos urbanos municipales recibidos	Toneladas	Sumable	2,800.00	700.00	25.00	1,025.00	146.43	2,800.00	100.00	3,125.00	111.61
Kilogramos de residuos sólidos urbanos municipales estimados	Toneladas	Sumable	2,800.00	700.00	25.00	700.00	100.00	2,800.00	100.00	2,800.00	100.00

COMPORTAMIENTO DEL INDICADOR DESCRIPCION DE LA METAANUAL

TRIMESTRE: Octubre-Diciembre

META ANUAL	AVANCE TRIMESTRAL			AVANCE ACUMULADO		
	Programado	Alcanzado	EF%	Programado	Alcanzado	EF%
100.00	100.00	146.43	146.43	100.00	111.61	111.61

DESCRIPCION DE RESULTADOS Y JUSTIFICACION EN CASO DE VARIACION SUPERIOR A ± 10 % RESPECTO A LO PROGRAMADO SE OBTENDRA EL TOTAL DE LOS RESIDUOS GENERADOS EN EL MUNICIPIO

EVALUACION DEL INDICADOR

Se recibe el total de residuos sólidos generados por los ciudadanos durante la trayectoria de las rutas establecidas

DEPENDENCIA GENERAL: H00 SERVICIOS PUBLICOS

DEPENDENCIA AUXILIAR: 126 Limpia

VO. BO

C. ABEL MERLOS REYES

C. GERMAN EDUARDO TORRES ARREDONDO

FECHA DE ELABORACION: 10/02/2023

Hoja: 259 de 563



MUNICIPIO DE ATO: SAN JOSE DEL RINCON

PbRm-08b FICHA TECNICA DE SEGUIMIENTO DE INDICADORES 2022 DE GESTIÓN O ESTRATEGICO

TIPO DE FICHA: OSFEM

PILAR DE DESARROLLO / EJE TRANSVERSAL: 3 Pilar 3: Territorial

TEMA DE DESARROLLO: Acción por el clima

PROGRAMA PRESUPUESTARIO: 0201 0101 Gestión Integral de residuos sólidos

PROYECTO PRESUPUESTARIO: 020101010101 Manejo Integral de residuos sólidos

OBJETIVO DEL PROGRAMA PRESUPUESTARIO: Conjunto articulado e interrelacionado de acciones, para el manejo integral de residuos sólidos, desde su generación hasta la disposición final, a fin de lograr beneficios ambientales, la optimización económica de su manejo y la aceptación social para la separación de estos, proporcionando una mejor calidad de vida de la población.

DEPENDENCIA GENERAL: H00 SERVICIOS PUBLICOS

DEPENDENCIA AUXILIAR: 126 Limpia

ESTRUCTURA DEL INDICADOR

NOMBRE DEL INDICADOR: Porcentaje en la recuperación de los residuos sólidos urbanos municipales para reciclaje.

FORMULA DEL CÁLCULO: (Kilogramos de residuos sólidos para reciclaje recibidos/Kilogramos de residuos sólidos para reciclaje programados)*100

INTERPRETACIÓN:

DIMENSIÓN QUE ATIENDE: Eficiencia

DESCRIPCIÓN DEL FACTOR DE COMPARACIÓN:

AMBITO GEOGRAFICO:

COBERTURA:

LINEA BASE

Numero: NA 22

FRECUENCIA DE MEDICIÓN: Mensual

COMPORTAMIENTO DE LAS VARIABLES DURANTE EL TRIMESTRE: Octubre-Diciembre

VARIABLE	UNIDAD DE MEDIDA	OPERACION	META ANUAL	AVANCE TRIMESTRAL			AVANCE ACUMULADO		
				Programado	%	Alcanzado	Programado	%	Alcanzado
Kilogramos de residuos sólidos para reciclaje recibidos			0.00	0.00	0.00	0.00	0.00	0.00	0.00
Kilogramos de residuos sólidos para reciclaje programados			0.00	0.00	0.00	0.00	0.00	0.00	0.00

COMPORTAMIENTO DEL INDICADOR
DESCRIPCION DE LA META ANUAL

TRIMESTRE: Octubre-Diciembre

META ANUAL	AVANCE TRIMESTRAL			AVANCE ACUMULADO		
	Programado	Alcanzado	EF%	Programado	Alcanzado	EF%
0.00	0.00	0.00	0.00	0.00	0.00	0.00

DESCRIPCION DE RESULTADOS Y JUSTIFICACION EN CASO DE VARIACION SUPERIOR A ± 10 % RESPECTO A LO PROGRAMADO

EVALUACION DEL INDICADOR

DEPENDENCIA GENERAL: H00 SERVICIOS PUBLICOS

DEPENDENCIA AUXILIAR: 126 Limpia

VO. BO.

C. ABEL MÉRLOS-BEVES

C. GERMAN EDUARDO TORRES ARREDONDO

FECHA DE ELABORACION: 10/02/2023

Hoja: 260 de 565



MUNICIPIO DE ATO: SAN JOSE DEL RINCON

Pbrm-08b FICHA TECNICA DE SEGUIMIENTO DE INDICADORES 2022 DE GESTIÓN O ESTRATEGICO

TIPO DE FICHA: OSFEM

PILAR DE DESARROLLO/ EJE TRANSVERSAL: 3 Pilar 3: Territorial

TEMA DE DESARROLLO: Acción por el clima

PROGRAMA PRESUPUESTARIO: 02010101 Gestión Integral de residuos sólidos

PROYECTO PRESUPUESTARIO: 0201010101 Manejo integral de residuos sólidos

OBJETIVO DEL PROGRAMA PRESUPUESTARIO: Conjunto articulado e interrelacionado de acciones, para el manejo integral de residuos sólidos, desde su generación hasta la disposición final, a fin de lograr beneficios ambientales, la optimización económica de su manejo y la aceptación social para la separación de estos, proporcionando una mejor calidad de vida de la población.

DEPENDENCIA GENERAL: H00 SERVICIOS PUBLICOS

DEPENDENCIA AUXILIAR: 126 Limpia

ESTRUCTURA DEL INDICADOR

NOMBRE DEL INDICADOR: Porcentaje de barrido de los espacios públicos municipales realizados.

FÓRMULA DEL CÁLCULO: (Barrido de los espacios públicos municipales realizados/Barrido de los espacios públicos municipales programados)*100

INTERPRETACIÓN: SE OBTENDRA EN TOTAL DE KM DERIVADO DEL BARRIDO MANUAL DE LAS 5 ZONAS URBANAS DONDE SE REALIZA

DIMENSIÓN QUE ATIENDE: Eficiencia

DESCRIPCIÓN DEL FACTOR DE COMPARACIÓN: Municipal

AMBITO GEOGRAFICO: Rural

COBERTURA: Municipal

LINEA BASE: 0

Numero: NA 3.1

FRECUENCIA DE MEDICIÓN: Mensual

COMPORTAMIENTO DE LAS VARIABLES DURANTE EL TRIMESTRE: Octubre-Diciembre

VARIABLE	UNIDAD DE MEDIDA	OPERACION	META ANUAL	AVANCE TRIMESTRAL			AVANCE ACUMULADO		
				Programado	%	Alcanzado	Programado	%	Alcanzado
Barrido de los espacios públicos municipales realizados	km	Sumable	4,000.00	1,000.00	25.00	1,000.00	100.00	4,000.00	100.00
Barrido de los espacios públicos municipales programados	km	Sumable	4,000.00	1,000.00	25.00	1,000.00	100.00	4,000.00	100.00

COMPORTAMIENTO DEL INDICADOR
DESCRIPCION DE LA META ANUAL

SE OBTENDRÁ EL TOTAL DE KM DE BARRIDO EN LOS ESPACIOS PÚBLICOS

TRIMESTRE: Octubre-Diciembre

META ANUAL	AVANCE TRIMESTRAL			AVANCE ACUMULADO		
	Programado	Alcanzado	EF%	Programado	Alcanzado	EF%
100.00	100.00	100.00	100.00	100.00	100.20	100.20

DESCRIPCION DE RESULTADOS Y JUSTIFICACION EN CASO DE VARIACION SUPERIOR A ± 10 % RESPECTO A LO PROGRAMADO
SE OBTENDRA EL TOTAL DE KG DE BARRIDO DE LOS ESPACIOS PÚBLICOS

EVALUACION DEL INDICADOR

Se realiza el barrido de las calles de forma manual

DEPENDENCIA GENERAL: H00 SERVICIOS PUBLICOS

DEPENDENCIA AUXILIAR: 126 Limpia

ELABORÓ

C. ABEL MERLOS REYES

VO. BO.

GERMAN EDUARDO TORRES ARREDONDO

FECHA DE ELABORACION: 10/02/2023

Hoja: 261 de 563



MUNICIPIO DE AYO: **SAN JOSE DEL RINCON**

Pbrm-08b FICHA TECNICA DE SEGUIMIENTO DE INDICADORES 2022 DE GESTIÓN O ESTRATEGICO

TIPO DE FICHA: OSFEM

PLAR DE DESARROLLO / EJE TRANSVERSAL: 3 Pilar 3: Territorial

TEMA DE DESARROLLO: Acción por el clima

PROGRAMA PRESUPUESTARIO: **02010101 Gestión Integral de residuos sólidos**

PROYECTO PRESUPUESTARIO: 0201010101 Manejo Integral de residuos sólidos

OBJETIVO DEL PROGRAMA PRESUPUESTARIO: Conjunto articulado e interrelacionado de acciones, para el manejo integral de residuos sólidos, desde su generación hasta la disposición final, a fin de lograr beneficios ambientales, la optimización económica de su manejo y la aceptación social para la separación de estos, proporcionando una mejor calidad de vida de la población.

DEPENDENCIA GENERAL: H00 SERVICIOS PUBLICOS

DEPENDENCIA AUXILIAR: 126 Limpia

ESTRUCTURA DEL INDICADOR

NOMBRE DEL INDICADOR: Promedio de kilogramos recolectados de la basura levantada de los espacios públicos municipales.

FÓRMULA DEL CÁLCULO: (Kilogramos de basura recolectada a través de barrio de los espacios públicos municipales) / Total de espacios públicos municipales con el servicio de barrio asignado

INTERPRETACIÓN:

DIMENSIÓN QUE ATIENDE: Eficiencia

DESCRIPCIÓN DEL FACTOR DE COMPARACIÓN:

AMBITO GEOGRAFICO:

COBERTURA:

LINEA BASE

Numero: NA 32

FRECUENCIA DE MEDICIÓN: Mensual

VARIABLE	UNIDAD DE MEDIDA	OPERACION	META ANUAL	AVANCE TRIMESTRAL			AVANCE ACUMULADO		
				Programado	%	Alcanzado	Programado	%	Alcanzado
Kilogramos de basura recolectada a través de barrio de los espacios públicos municipales			0.00	0.00	0.00	0.00	0.00	0.00	0.00
Total de espacios públicos municipales con el servicio de barrio asignado			0.00	0.00	0.00	0.00	0.00	0.00	0.00

COMPORTAMIENTO DEL INDICADOR
DESCRIPCIÓN DE LA METAANUAL

METAANUAL	TRIMESTRE: Octubre-Diciembre			TRIMESTRE: Octubre-Diciembre		
	Programado	Alcanzado	EF%	Programado	Alcanzado	EF%
0.00	0.00	0.00	0.00	0.00	0.00	0.00

DESCRIPCIÓN DE RESULTADOS Y JUSTIFICACIÓN EN CASO DE VARIACIÓN SUPERIOR A ± 10 % RESPECTO A LO PROGRAMADO

EVALUACION DEL INDICADOR

DEPENDENCIA GENERAL: H00 SERVICIOS PUBLICOS
DEPENDENCIA AUXILIAR: 126 Limpia

ELABORÓ:
C. ABEL MERLOS REYES

VO-BD

REVISÓ:
GERMÁN EDUARDO TORRES ARREDONDO

FECHA DE ELABORACION: 10/02/2023

Hoja: 262 de 563



MUNICIPIO DE ATTO: SAN JOSE DEL RINCON

PbRm-08b FICHA TECNICA DE SEGUIMIENTO DE INDICADORES 2022 DE GESTIÓN O ESTRATEGICO

TIPO DE FICHA: OSFEM

PILAR DE DESARROLLO / EJE TRANSVERSAL: 3 Pilar 3: Territorial

TEMA DE DESARROLLO: Acción por el clima

PROGRAMA PRESUPUESTARIO: 02010101 Gestión integral de residuos sólidos

PROYECTO PRESUPUESTARIO: 0201010101 Manejo integral de residuos sólidos

OBJETIVO DEL PROGRAMA PRESUPUESTARIO: Conjunto articulado e interrelacionado de acciones, para el manejo integral de residuos sólidos, desde su generación hasta la disposición final, a fin de lograr beneficios ambientales, la optimización económica de su manejo y la aceptación social para la separación de estos, proporcionando una mejor calidad de vida de la población.

DEPENDENCIA GENERAL: H00 SERVICIOS PUBLICOS
DEPENDENCIA AUXILIAR: 126 Limpia

ESTRUCTURA DEL INDICADOR

NOMBRE DEL INDICADOR: Porcentaje de cumplimiento en la supervisión de la limpieza de los espacios públicos urbanos municipales.

FORMULA DEL CÁLCULO: (Supervisión de la limpieza de los espacios públicos urbanos municipales barridos/Supervisión de la limpieza de los espacios públicos urbanos municipales programados para barrido)*100

INTERPRETACIÓN: SE OBTENDRA EL TOTAL DE LAS TONELADAS RECOLECTADAS EN EL BARRIDO MANUAL DE LAS 5 ZONAS DONDE SE REALIZA

FRECUENCIA DE MEDICIÓN: Mensual

DIMENSIÓN QUE ATIENDE: Eficiencia

DESCRIPCIÓN DEL FACTOR DE COMPARACIÓN: Municipal

AMBITO GEOGRAFICO: Rural

COBERTURA: Municipal

LINEA BASE: 0

Numero: NA 3.3

COMPORTAMIENTO DE LAS VARIABLES DURANTE EL TRIMESTRE: Octubre-Diciembre

VARIABLE	UNIDAD DE MEDIDA	OPERACION	META ANUAL	AVANCE TRIMESTRAL				AVANCE ACUMULADO			
				Programado	%	Alcanzado	%	Programado	%	Alcanzado	%
Supervisión de la limpieza de los espacios públicos urbanos municipales barridos	Operativo	Sumable	240.00	60.00	25.00	94.00	156.67	240.00	100.00	240.00	100.00
Supervisión de la limpieza de los espacios públicos urbanos municipales programados para barrido	Operativo	Sumable	240.00	60.00	25.00	60.00	100.00	240.00	100.00	240.00	100.00

COMPORTAMIENTO DEL INDICADOR

DESCRIPCIÓN DE LA META ANUAL

SE REALIZA LA SUPERVISIÓN DE LAS 5 ZONAS URBANAS DONDE SE REALIZA EL BARRIDO MANUAL DE FORMA CONSTANTE

TRIMESTRE: Octubre-Diciembre

META ANUAL	AVANCE TRIMESTRAL				AVANCE ACUMULADO			
	Programado	Alcanzado	EF%	SEMAFORO	Programado	Alcanzado	EF%	SEMAFORO
100.00	100.00	156.67	156.67	VERDE	100.00	100.00	100.00	VERDE

DESCRIPCIÓN DE RESULTADOS Y JUSTIFICACIÓN EN CASO DE VARIACIÓN SUPERIOR A ± 10 % RESPECTO AL PROGRAMA
El cambio de funciones del personal y la descomposición de la unidad de supervisión, limitó la supervisión del personal en campo.

EVALUACION DEL INDICADOR

Se supervisa el personal a efecto de tener sus áreas de trabajo limpias y presentables

DEPENDENCIA GENERAL: H00 SERVICIOS PUBLICOS

DEPENDENCIA AUXILIAR: 126 Limpia




ELABORÓ: **C. ABEL MERLOS REYES**
 VO: **D. GERMAN EDUARDO TORRES ARREDONDO**



MUNICIPIO DE ATO: SAN JOSE DEL RINCÓN

Pbrm-08b FICHA TECNICA DE SEGUIMIENTO DE INDICADORES 2022 DE GESTIÓN O ESTRATEGICO

TIPO DE FICHA: OSFEM

PILAR DE DESARROLLO: 3 Pilar 3: Territorial
 TEMA DE DESARROLLO: Acción por el clima
 PROGRAMA PRESUPUESTARIO: 02010101 Gestión Integral de residuos sólidos
 PROYECTO PRESUPUESTARIO: 0201010101 Manejo Integral de residuos sólidos
 OBJETIVO DEL PROGRAMA PRESUPUESTARIO: Conjunto articulado e interrelacionado de acciones, para el manejo integral de residuos sólidos, desde su generación hasta la disposición final, a fin de lograr beneficios ambientales, la optimización económica de su manejo y la aceptación social para la separación de estos, proporcionando una mejor calidad de vida de la población.
 DEPENDENCIA GENERAL: H00 SERVICIOS PUBLICOS
 DEPENDENCIA AUXILIAR: 126 Limpia

ESTRUCTURA DEL INDICADOR

NOMBRE DEL INDICADOR: Porcentaje de cumplimiento en los mantenimientos del equipo de recolección de residuos sólidos urbanos municipales realizados.
 FRECUENCIA DE MEDICIÓN: Mensual
 FORMULA DEL CÁLCULO: (Mantenimiento del equipo de recolección de residuos sólidos urbanos municipales realizado/Mantenimiento del equipo de recolección de residuos sólidos urbanos municipales programado)*100
 INTERPRETACIÓN: SE REALIZA EL MANTENIMIENTO DEL EQUIPO DE RECOLECCIÓN

DIMENSIÓN QUE ATIENDE: Eficiencia
 DESCRIPCIÓN DEL FACTOR DE COMPARACIÓN: Municipal
 AMBITO GEOGRAFICO: Rural
 COBERTURA: Municipal
 LINEA BASE: 0

Numero: NA 4.1

COMPORTAMIENTO DE LAS VARIABLES DURANTE EL TRIMESTRE: Octubre-Diciembre

VARIABLE	UNIDAD DE MEDIDA	OPERACION	META ANUAL	AVANCE TRIMESTRAL			AVANCE ACUMULADO		
				Programado	%	Alcanzado	Programado	%	Alcanzado
Mantenimiento del equipo de recolección de residuos sólidos urbanos municipales realizados	Vehículo	Sumable	20.00	10.00	50.00	10.00	100.00	20.00	100.00
Mantenimiento del equipo de recolección de residuos sólidos urbanos municipales programado	Vehículo	Sumable	20.00	10.00	50.00	10.00	100.00	20.00	100.00

COMPORTAMIENTO DEL INDICADOR
DESCRIPCIÓN DE LA META ANUAL

MANTENER LOS VEHICULOS ASIGNADOS AL AREA DE LIMPIA EN BUENAS CONDICIONES

TRIMESTRE: Octubre-Diciembre

META ANUAL	AVANCE TRIMESTRAL			AVANCE ACUMULADO		
	Programado	Alcanzado	EF%	Programado	Alcanzado	EF%
100.00	100.00	100.00	100.00	100.00	100.00	100.00

DESCRIPCIÓN DE RESULTADOS Y JUSTIFICACIÓN EN CASO DE VARIACIÓN SUPERIOR A ± 10 % RESPECTO AL PROGRAMA
Se brinda mantenimiento del parque vehicular a efecto de atender eficientemente a la ciudadanía

EVALUACION DEL INDICADOR

Se realiza el mantenimiento de las unidades de forma periódica con base en una programación anual
 DEPENDENCIA GENERAL: H00 SERVICIOS PUBLICOS
 DEPENDENCIA AUXILIAR: 128 Limpia

ELABORÓ:
 VO BO:
 C. ABEL MERLOS REYES
 C. GERMAN EDUARDO TORRES ARREDONDO



MUNICIPIO DE ATO: SAN JOSE DEL RINCON

Pbrm-08b FICHA TECNICA DE SEGUIMIENTO DE INDICADORES 2022 DE GESTIÓN O ESTRATEGICO

TIPO DE FICHA: OSFEM

PILAR DE DESARROLLO/ EJE TRANSVERSAL: 3 Pilar 3: Territorial

TEMA DE DESARROLLO: Acción por el clima

PROGRAMA PRESUPUESTARIO: 02010101 Gestión Integral de residuos sólidos

PROYECTO PRESUPUESTARIO: 0201010101 Manejo integral de residuos sólidos

OBJETIVO DEL PROGRAMA PRESUPUESTARIO: Conjunto articulado e interrelacionado de acciones, para el manejo integral de residuos sólidos, desde su generación hasta la disposición final, a fin de lograr beneficios ambientales, la optimización económica de su manejo y la aceptación social para la separación de estos, proporcionando una mejor calidad de vida de la población.

DEPENDENCIA GENERAL: H00 SERVICIOS PUBLICOS

DEPENDENCIA AUXILIAR: 126 Limpia

ESTRUCTURA DEL INDICADOR

NOMBRE DEL INDICADOR: Porcentaje de adquisición de equipo de recolección de residuos sólidos urbanos municipales requerido.

FORMULA DEL CÁLCULO: (Equipo e instrumentos adquiridos para la recolección de residuos sólidos urbanos municipales/Equipo e instrumentos necesarios para la recolección de residuos sólidos urbanos municipales)*100

INTERPRETACION: Se realiza la adquisición de nuevas unidades de Limpia

DIMENSIÓN QUE ATIENDE: Eficiencia

FRECUENCIA DE MEDICIÓN: Mensual

DESCRIPCIÓN DEL FACTOR DE COMPARACION: Municipal

AMBITO GEOGRAFICO: Rural

COBERTURA: Municipal

LINEA BASE: 0

Numero: NA 42

COMPORTAMIENTO DE LAS VARIABLES DURANTE EL TRIMESTRE: Octubre-Diciembre

VARIABLE	UNIDAD DE MEDIDA	OPERACION	META ANUAL	AVANCE TRIMESTRAL			AVANCE ACUMULADO		
				Programado	%	Alcanzado	Programado	%	Alcanzado
Equipo e instrumentos adquiridos para la recolección de residuos sólidos urbanos municipales	Vehículo	Sumable	2.00	0.00	0.00	0.00	2.00	100.00	0.00
Equipo e instrumentos necesarios para la recolección de residuos sólidos urbanos municipales	Vehículo	Sumable	2.00	0.00	0.00	0.00	2.00	100.00	0.00

COMPORTAMIENTO DEL INDICADOR

DESCRIPCION DE LA META ANUAL

Se realiza la adquisición de nuevas unidades de Limpia necesarias para los trabajos del departamento

TRIMESTRE: Octubre-Diciembre

META ANUAL	AVANCE TRIMESTRAL			AVANCE ACUMULADO		
	Programado	Alcanzado	EF%	Programado	Alcanzado	EF%
100.00	0.00	0.00	0.00	100.00	0.00	0.00

DESCRIPCION DE RESULTADOS Y JUSTIFICACION EN CASO DE VARIACION SUPERIOR A ± 10 % RESPECTO AL O PROGRAMADO

EVALUACION DEL INDICADOR

DEPENDENCIA GENERAL: H00 SERVICIOS PUBLICOS

DEPENDENCIA AUXILIAR: 126 Limpia

ELABORADO:

VO. BO:

C. ABEL MERLOS REYES

GERMÁN EDUARDO TORRES ARREDONDO



MUNICIPIO DE ATTO: SAN JOSE DEL RINCON

PbRm-08b FICHA TECNICA DE SEGUIMIENTO DE INDICADORES 2022 DE GESTIÓN O ESTRATEGICO

TIPO DE FICHA: OSFEM

PILAR DE DESARROLLO / EJE TRANSVERSAL: 3 Pilar 3: Territorial

TEMA DE DESARROLLO: Manejo sustentable y distribución del agua

PROGRAMA PRESUPUESTARIO: 02010301 Manejo de aguas residuales, drenaje y alcantarillado

PROYECTO PRESUPUESTARIO: 020103010101 Construcción de infraestructura para drenaje y alcantarillado

OBJETIVO DEL PROGRAMA PRESUPUESTARIO: Considera el conjunto de procedimientos que se llevarán a cabo para el tratamiento de aguas residuales y saneamiento de redes de drenaje y alcantarillado, manteniendo en condiciones adecuadas la infraestructura para proporcionar una mejor calidad de vida a la población.

DEPENDENCIA GENERAL: F00 DESARROLLO URBANO Y OBRAS PUBLICAS

DEPENDENCIA AUXILIAR: 124 Obras Publicas

ESTRUCTURA DEL INDICADOR

NOMBRE DEL INDICADOR: Tasa de variación en el fomento a la cultura de descontaminación de las aguas residuales.

FORMULA DEL CÁLCULO: (Total de m3 de Aguas residuales descargadas en aguas y bienes nacionales con algún tratamiento/ Total de m3 de Aguas residuales descargadas en aguas y bienes nacionales)

INTERPRETACIÓN: mide el Total de m3 de Aguas residuales descargadas

DIMENSIÓN QUE ATIENDE: Eficiencia

FRECUENCIA DE MEDICIÓN: Anual

DESCRIPCIÓN DEL FACTOR DE COMPARACIÓN: Municipal

AMBITO GEOGRAFICO: RURAL

COBERTURA: 100082

LINEA BASE: 0

Numero: NF 1

COMPORTAMIENTO DE LAS VARIABLES DURANTE EL TRIMESTRE: Octubre-Diciembre

VARIABLE	UNIDAD DE MEDIDA	OPERACION	META ANUAL	AVANCE TRIMESTRAL			AVANCE ACUMULADO		
				Programado	%	Alcanzado	Programado	%	Alcanzado
Total de m3 de Aguas residuales descargadas en aguas y bienes nacionales con algún tratamiento	M3	Sumable	172.645.00	172.645.00	100.00	172.645.00	100.00	172.645.00	100.00
Total de m3 de Aguas residuales descargadas en aguas y bienes nacionales	M3	Sumable	172.645.00	172.645.00	100.00	172.645.00	100.00	172.645.00	100.00

COMPORTAMIENTO DEL INDICADOR

DESCRIPCION DE LA META ANUAL

se compara el Total de m3 de Aguas residuales descargadas en aguas y bienes nacionales con algún tratamiento y Total de m3 de Aguas residuales descargadas en aguas y bienes nacionales

TRIMESTRE: Octubre-Diciembre

META ANUAL	AVANCE TRIMESTRAL			AVANCE ACUMULADO		
	Programado	Alcanzado	EF%	Programado	Alcanzado	EF%
0.00	0.00	0.00	0.00	0.00	0.00	0.00

DESCRIPCION DE RESULTADOS Y JUSTIFICACION EN CASO DE VARIACION SUPERIOR A ± 10% RESPECTO A LO PROGRAMADO se compara el Total de m3 de Aguas residuales descargadas en aguas y bienes nacionales con algún tratamiento y Total de m3 de Aguas residuales descargadas en aguas y bienes nacionales

EVALUACION DEL INDICADOR

Aguas residuales descargadas en aguas y bienes nacionales con algún tratamiento

DEPENDENCIA GENERAL: F00 DESARROLLO URBANO Y OBRAS PUBLICAS

DEPENDENCIA AUXILIAR: 124 Obras Publicas

ELABORADO
ARQ. BEATRIZ SALGADO VAZQUEZ

VERIFICADO
ING. MAURICIO REYES VAZQUEZ



MUNICIPIO DE ATO: SAN JOSE DEL RINCON

PbrM-08b FICHA TECNICA DE SEGUIMIENTO DE INDICADORES 2022 DE GESTIÓN O ESTRATEGICO

TIPO DE FICHA: OSFEM

PLAR DE DESARROLLO / EJE TRANSVERSAL: 3 Pilar 3: Territorial
 Tema de desarrollo: Manejo sustentable y distribución del agua
 PROGRAMA PRESUPUESTARIO: 02010301 Manejo de aguas residuales, drenaje y alcantarillado
 PROYECTO PRESUPUESTARIO: 02010301-0101 Construcción de infraestructura para drenaje y alcantarillado
 OBJETIVO DEL PROGRAMA PRESUPUESTARIO: Considera el conjunto de procedimientos que se llevan a cabo para el tratamiento de aguas residuales y saneamiento de redes de drenaje y alcantarillado, manteniendo en condiciones adecuadas la infraestructura para proporcionar una mejor calidad de vida a la población.
 F00 DESARROLLO URBANO Y OBRAS PUBLICAS
 124 Obras Públicas

ESTRUCTURA DEL INDICADOR

NOMBRE DEL INDICADOR: Tasa de variación en los resultados obtenidos en los análisis de límites máximos permisibles de contaminantes en las descargas de aguas residuales
 FORMULA DEL CÁLCULO: $(\text{Resultados obtenidos en los de análisis de Límites máximos permisibles de contaminantes en las descargas de aguas residuales en el año actual} - \text{Resultados obtenidos en los análisis de Límites máximos permisibles de contaminantes en el año anterior}) \cdot 100$
 INTERPRETACIÓN: Eficiencia
 DIMENSIÓN QUE ATENDE: Eficiencia
 DESCRIPCIÓN DEL FACTOR DE COMPARACIÓN: Municipal
 FRECUENCIA DE MEDICIÓN: Anual
 AMBITO GEOGRAFICO: RURAL
 COBERTURA: 100082
 LINEA BASE: 0
 Numero: NP 1

COMPORTAMIENTO DE LAS VARIABLES DURANTE EL TRIMESTRE: Octubre-Diciembre

VARIABLE	UNIDAD DE MEDIDA	OPERACION	META ANUAL	AVANCE TRIMESTRAL		AVANCE ACUMULADO	
				Programado	%	Alcanzado	%
resultados obtenidos en los de análisis de Límites máximos permisibles de contaminantes en las descargas de aguas residuales en el año actual	Análisis	Sumable	1.00	1.00	100.00	1.00	100.00
resultados obtenidos en los análisis de Límites máximos permisibles de contaminantes en las descargas de aguas residuales en el año anterior	Análisis	Sumable	2.00	2.00	100.00	2.00	100.00

COMPORTAMIENTO DEL INDICADOR
 DESCRIPCIÓN DE LA META ANUAL
 se compara resultados obtenidos en los análisis de límites máximos permisibles de contaminantes en las descargas de aguas residuales.

META ANUAL	TRIMESTRE: Octubre-Diciembre			
	AVANCE TRIMESTRAL		AVANCE ACUMULADO	
	Programado	Alcanzado	EF%	SEMAFORO
-50.00	-50.00	-50.00	100.00	AMARILLO

EVALUACION DEL INDICADOR

DEPENDENCIA GENERAL: F00 DESARROLLO URBANO Y OBRAS PUBLICAS
 DEPENDENCIA AUXILIAR: 124 Obras Públicas

ELABORÓ
 ARO. BEATRIZ SALBADO MAZQUEZ

VO. BO.
 ING. MAURICIO REYES VÁZQUEZ



MUNICIPIO DE ATO: **SAN JOSE DEL RINCON**

PBrm-08b FICHA TECNICA DE SEGUIMIENTO DE INDICADORES 2022 DE GESTIÓN O ESTRATEGICO

TIPO DE FICHA: OSFEM

PILAR DE DESARROLLO / EJE TRANSVERSAL: 3 Pilar 3: Territorial

TEMA DE DESARROLLO: Manejo sustentable y distribución del agua

PROGRAMA PRESUPUESTARIO: 02010301 Manejo de aguas residuales, drenaje y alcantarillado

PROYECTO PRESUPUESTARIO: 020103010101 Construcción de infraestructura para drenaje y alcantarillado

OBJETIVO DEL PROGRAMA PRESUPUESTARIO: Considera el conjunto de procedimientos que se llevan a cabo para el tratamiento de aguas residuales y saneamiento de redes de drenaje y alcantarillado, manteniendo en condiciones adecuadas la infraestructura para proporcionar una mejor calidad de vida a la población.

DEPENDENCIA GENERAL: FOD DESARROLLO URBANO Y OBRAS PUBLICAS

DEPENDENCIA AUXILIAR: 124 Obras Públicas

ESTRUCTURA DEL INDICADOR

NOMBRE DEL INDICADOR: Porcentaje de infraestructura para el tratamiento de aguas residuales construidas.

FÓRMULA DEL CÁLCULO: (Infraestructura para el tratamiento de aguas residuales construida/Infraestructura para el tratamiento de aguas residuales programada)*100

INTERPRETACIÓN: mide infraestructura para el tratamiento de aguas residuales

DIMENSIÓN QUE ATIENDE: Eficiencia

FRECUENCIA DE MEDICIÓN:

Anual

DESCRIPCIÓN DEL FACTOR DE COMPARACIÓN: Municipal

AMBITO GEOGRAFICO: RURAL

COBERTURA: 100082

LÍNEA BASE: 0

Numero: NC 1

COMPORTAMIENTO DE LAS VARIABLES DURANTE EL TRIMESTRE: Octubre-Diciembre

VARIABLE	UNIDAD DE MEDIDA	OPERACION	META ANUAL	AVANCE TRIMESTRAL			AVANCE ACUMULADO		
				Programado	%	Alcanzado	Programado	%	Alcanzado
Infraestructura para el tratamiento de aguas residuales construida	Obra	Sumable	1.00	1.00	100.00	0.00	0.00	1.00	100.00
Infraestructura para el tratamiento de aguas residuales programada	Obra	Sumable	1.00	1.00	100.00	1.00	100.00	1.00	100.00

COMPORTAMIENTO DEL INDICADOR
DESCRIPCIÓN DE LA META ANUAL

se compara la infraestructura para el tratamiento de aguas residuales construida.

TRIMESTRE: Octubre-Diciembre

META ANUAL	AVANCE TRIMESTRAL			AVANCE ACUMULADO		
	Programado	Alcanzado	EF%	Programado	Alcanzado	EF%
100.00	100.00	0.00	0.00	100.00	0.00	

DESCRIPCIÓN DE RESULTADOS Y JUSTIFICACIÓN EN CASO DE VARIACIÓN SUPERIOR A ± 10 % RESPECTO A LO PROGRAMADO

EVALUACION DEL INDICADOR

DEPENDENCIA GENERAL: FOD DESARROLLO URBANO Y OBRAS PUBLICAS

DEPENDENCIA AUXILIAR: 124 Obras Públicas

ELABORADO
ARQ. BEATRIZ SALGADO VÁZQUEZ

VO. BO.
ING. MAURICIO REYES VÁZQUEZ



MUNICIPIO DE ATO: **SAN JOSE DEL RINCON**

PbRm-08b FICHA TECNICA DE SEGUIMIENTO DE INDICADORES 2022 DE GESTIÓN O ESTRATEGICO

TIPO DE FICHA: **OSFEM**

PILAR DE DESARROLLO / EJE TRANSVERSAL: **3 Pilar 3: Territorial**

TEMA DE DESARROLLO: **Manejo sustentable y distribución del agua**

PROGRAMA PRESUPUESTARIO: **02010301 Manejo de aguas residuales, drenaje y alcantarillado**

PROYECTO PRESUPUESTARIO: **020103010101 Construcción de infraestructura para drenaje y alcantarillado**

OBJETIVO DEL PROGRAMA PRESUPUESTARIO: **Considera el conjunto de procedimientos que se llevan a cabo para el tratamiento de aguas residuales y saneamiento de redes de drenaje y alcantarillado, manteniendo en condiciones adecuadas la infraestructura para proporcionar una mejor calidad de vida a la población.**

DEPENDENCIA GENERAL: **F00 DESARROLLO URBANO Y OBRAS PUBLICAS**

DEPENDENCIA AUXILIAR: **124 Obras Públicas**

ESTRUCTURA DEL INDICADOR

NOMBRE DEL INDICADOR: **Porcentaje de metros cúbicos de aguas residuales tratadas:**

FÓRMULA DEL CALCULO: **(Metros cúbicos de aguas tratadas en el semestre actual/Metros cúbicos de aguas vertidas)*100**

INTERPRETACION:

DIMENSION QUE ATIENDE: **Eficiencia**

DESCRIPCION DEL FACTOR DE COMPARACION:

AMBITO GEOGRAFICO:

COBERTURA:

LINEA BASE

Numero: **NC 2**

FRECUENCIA DE MEDICION:

Semestral

COMPORTAMIENTO DE LAS VARIABLES DURANTE EL TRIMESTRE: Octubre-Diciembre

VARIABLE	UNIDAD DE MEDIDA	OPERACION	META ANUAL	AVANCE TRIMESTRAL				AVANCE ACUMULADO			
				Programado	%	Alcanzado	%	Programado	%	Alcanzado	%
Metros cúbicos de aguas tratadas en el semestre actual			0.00	0.00	0.00	0.00	0.00	0.00	0.00	0.00	0.00
Metros cúbicos de aguas vertidas			0.00	0.00	0.00	0.00	0.00	0.00	0.00	0.00	0.00

COMPORTAMIENTO DEL INDICADOR
DESCRIPCION DE LA META ANUAL

META ANUAL	TRIMESTRE: Octubre-Diciembre			
	AVANCE TRIMESTRAL		AVANCE ACUMULADO	
	Programado	Alcanzado	EF%	SEMAFORO
0.00	0.00	0.00	0.00	

DESCRIPCION DE RESULTADOS Y JUSTIFICACION EN CASO DE VARIACION SUPERIOR A ± 10 % RESPECTO A LO PROGRAMADO

EVALUACION DEL INDICADOR

DEPENDENCIA GENERAL: **F00 DESARROLLO URBANO Y OBRAS PUBLICAS**
DEPENDENCIA AUXILIAR: **124 Obras Públicas**

ARO. BEATRIZ SALGADO VAZQUEZ

ING. MAURICIO REYES VAZQUEZ



MUNICIPIO DE ATO: SAN JOSE DEL RINCON

PbRm-08b FICHA TECNICA DE SEGUIMIENTO DE INDICADORES 2022 DE GESTIÓN O ESTRATEGICO

TIPO DE FICHA: OSFEM

PILAR DE DESARROLLO / EJE TRANSVERSAL: 3 Pilar 3: Territorial

TEMA DE DESARROLLO: Manejo sustentable y distribución del agua

PROGRAMA PRESUPUESTARIO: 02010301 Manejo de aguas residuales, drenaje y alcantarillado

PROYECTO PRESUPUESTARIO: 020103010101 Construcción de infraestructura para drenaje y alcantarillado

OBJETIVO DEL PROGRAMA PRESUPUESTARIO: Considera el conjunto de procedimientos que se llevan a cabo para el tratamiento de aguas residuales y saneamiento de redes de drenaje y alcantarillado, manteniendo en condiciones adecuadas la infraestructura para proporcionar una mejor calidad de vida a la población.

DEPENDENCIA GENERAL: F00 DESARROLLO URBANO Y OBRAS PUBLICAS

DEPENDENCIA AUXILIAR: 124 Obras Públicas

ESTRUCTURA DEL INDICADOR

NOMBRE DEL INDICADOR: Porcentaje de mantenimientos realizados a la infraestructura para el tratamiento de aguas residuales.

FORMULA DEL CÁLCULO: (Número de mantenimientos a la infraestructura de tratamiento de aguas residuales realizados / Total de mantenimientos a la infraestructura de tratamiento de aguas residuales programados) *100

INTERPRETACIÓN:

DIMENSIÓN QUE ATIENDE: Eficiencia

FRECUENCIA DE MEDICIÓN: Semestral

DESCRIPCIÓN DEL FACTOR DE COMPARACIÓN:

AMBITO GEOGRAFICO:

COBERTURA:

LÍNEA BASE

Número: NC 3

COMPORTAMIENTO DE LAS VARIABLES DURANTE EL TRIMESTRE: Octubre-Diciembre

VARIABLE	UNIDAD DE MEDIDA	OPERACION	META ANUAL	AVANCE TRIMESTRAL			AVANCE ACUMULADO		
				Programado	%	Alcanzado	Programado	%	Alcanzado
Número de mantenimientos a la infraestructura de tratamiento de aguas residuales realizados			0.00	0.00	0.00	0.00	0.00	0.00	0.00
Total de mantenimientos a la infraestructura de tratamiento de aguas residuales (programados)			0.00	0.00	0.00	0.00	0.00	0.00	0.00

COMPORTAMIENTO DEL INDICADOR
DESCRIPCIÓN DE LA META ANUAL

TRIMESTRE: Octubre-Diciembre

META ANUAL	AVANCE TRIMESTRAL			AVANCE ACUMULADO		
	Programado	Alcanzado	EF%	Programado	Alcanzado	EF%
0.00	0.00	0.00	0.00	0.00	0.00	0.00

DESCRIPCIÓN DE RESULTADOS Y JUSTIFICACIÓN EN CASO DE VARIACIÓN SUPERIOR A ± 10 % RESPECTO A LO PROGRAMADO

EVALUACION DEL INDICADOR

DEPENDENCIA GENERAL: F00 DESARROLLO URBANO Y OBRAS PUBLICAS
DEPENDENCIA AUXILIAR: 124 Obras Públicas

ARQ. BEATRIZ SAGRADO VÁZQUEZ

VO. BO.
ING. MAURICIO REYES VÁZQUEZ



MUNICIPIO DE ATO: SAN JOSE DEL RINCON

Pbrm-08b FICHA TECNICA DE SEGUIMIENTO DE INDICADORES 2022 DE GESTIÓN O ESTRATEGICO

TIPO DE FICHA: OSFEM

PILAR DE DESARROLLO / EJE TRANSVERSAL: 3 Pilar 3: Territorial

TEMA DE DESARROLLO: Manejo sustentable y distribución del agua

PROGRAMA PRESUPUESTARIO: 02010301 Manejo de aguas residuales, drenaje y alcantarillado

PROYECTO PRESUPUESTARIO: 0201030101 Construcción de infraestructura para drenaje y alcantarillado

OBJETIVO DEL PROGRAMA PRESUPUESTARIO:

Considera el conjunto de procedimientos que se llevan a cabo para el tratamiento de aguas residuales y saneamiento de redes de drenaje y alcantarillado, manteniendo en condiciones adecuadas la infraestructura para proporcionar una mejor calidad de vida a la población.

F00 DESARROLLO URBANO Y OBRAS PUBLICAS

124 Obras Públicas

ESTRUCTURA DEL INDICADOR

NOMBRE DEL INDICADOR: Porcentaje de mantenimientos realizados a la infraestructura de drenaje y alcantarillado.

FÓRMULA DEL CÁLCULO: (Número de mantenimientos a la infraestructura de drenaje y alcantarillado realizados / Total de mantenimientos a la infraestructura de drenaje y alcantarillado programados) *100

INTERPRETACIÓN:

DIMENSIÓN QUE ATENDE: Eficiencia

FRECUENCIA DE MEDICIÓN:

Semestral

DESCRIPCIÓN DEL FACTOR DE COMPARACIÓN:

ÁMBITO GEOGRÁFICO:

COBERTURA:

LÍNEA BASE

Número: NC 4

COMPORTAMIENTO DE LAS VARIABLES DURANTE EL TRIMESTRE: Octubre-Diciembre

VARIABLE	UNIDAD DE MEDIDA	OPERACION	META ANUAL	AVANCE TRIMESTRAL			AVANCE ACUMULADO		
				Programado	%	Alcanzado	Programado	%	Alcanzado
Número de mantenimientos a la infraestructura de drenaje y alcantarillado realizados			0.00	0.00	0.00	0.00	0.00	0.00	0.00
Total de mantenimientos a la infraestructura de drenaje y alcantarillado programados			0.00	0.00	0.00	0.00	0.00	0.00	0.00

COMPORTAMIENTO DEL INDICADOR
DESCRIPCIÓN DE LA META ANUAL

TRIMESTRE: Octubre-Diciembre


META ANUAL	AVANCE TRIMESTRAL			AVANCE ACUMULADO		
	Programado	Alcanzado	EF%	Programado	Alcanzado	EF%
0.00	0.00	0.00	0.00	0.00	0.00	0.00

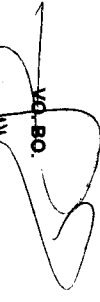
DESCRIPCIÓN DE RESULTADOS Y JUSTIFICACIÓN EN CASO DE VARIACIÓN SUPERIOR A ± 10 % RESPECTO A LO PROGRAMADO

EVALUACION DEL INDICADOR

DEPENDENCIA GENERAL:
DEPENDENCIA AUXILIAR:

F00 DESARROLLO URBANO Y OBRAS PUBLICAS
124 Obras Públicas


ELABORÓ
ARQ. BEATRIZ SALGADO VAZQUEZ


VQ. BO.
ING. MAURICIO REYES VAZQUEZ



MUNICIPIO DE ATO: SAN JOSE DEL RINCON

PbRm-08b FICHA TECNICA DE SEGUIMIENTO DE INDICADORES 2022 DE GESTIÓN O ESTRATEGICO

TIPO DE FICHA: OSFEM

PLAR DE DESARROLLO / EJE TRANSVERSAL: 3 Pilar 3: Territorial

TEMA DE DESARROLLO: Manejo sostenible y distribución del agua

PROGRAMA PRESUPUESTARIO: 02010301 Manejo de aguas residuales, drenaje y alcantarillado

PROYECTO PRESUPUESTARIO: 0201030101 Construcción de infraestructura para drenaje y alcantarillado

OBJETIVO DEL PROGRAMA PRESUPUESTARIO: Considera el conjunto de procedimientos que se llevan a cabo para el tratamiento de aguas residuales y saneamiento de redes de drenaje y alcantarillado, manteniendo en condiciones adecuadas la infraestructura para proporcionar una mejor calidad de vida a la población.

DEPENDENCIA GENERAL: F00 DESARROLLO URBANO Y OBRAS PÚBLICAS

DEPENDENCIA AUXILIAR: 124 Obras Públicas

ESTRUCTURA DEL INDICADOR

NOMBRE DEL INDICADOR: Porcentaje de cumplimiento en el diseño de proyectos para la construcción de Infraestructura para el tratamiento de aguas residuales.

FORMULA DEL CÁLCULO: (Número de proyectos diseñados para la construcción de la Infraestructura para el tratamiento de aguas residuales realizados / Total de proyectos para la construcción de la Infraestructura para el tratamiento de aguas residuales programados) *100

INTERPRETACION: cumplimiento en el diseño de proyectos para la construcción de infraestructura para el tratamiento de aguas residuales.

DIMENSION QUE ATIENDE: Eficiencia

DESCRIPCIÓN DEL FACTOR DE COMPARACIÓN: Municipal

AMBITO GEOGRAFICO: RURAL

COBERTURA: MUNICIPAL

LÍNEA BASE: 0

Número: NA 1 1

COMPORTAMIENTO DE LAS VARIABLES DURANTE EL TRIMESTRE: Octubre-Diciembre

VARIABLE	UNIDAD DE MEDIDA	OPERACION	META ANUAL	AVANCE TRIMESTRAL			AVANCE ACUMULADO		
				Programado	%	Alcanzado	%	Programado	%
Número de proyectos diseñados para la construcción de la infraestructura para el tratamiento de aguas residuales realizados	Proyección	Sumable	1.00	0.00	0.00	0.00	0.00	1.00	100.00
Total de proyectos para la construcción de la infraestructura para el tratamiento de aguas residuales programados	Proyección	Sumable	1.00	0.00	0.00	0.00	0.00	1.00	100.00

COMPORTAMIENTO DEL INDICADOR
DESCRIPCION DE LA META ANUAL

se compara el cumplimiento en el

TRIMESTRE: Octubre-Diciembre

META ANUAL	AVANCE TRIMESTRAL			AVANCE ACUMULADO		
	Programado	Alcanzado	EF%	Programado	Alcanzado	EF%
100.00	0.00	0.00	0.00	100.00	0.00	0.00

DESCRIPCIÓN DE RESULTADOS Y JUSTIFICACIÓN EN CASO DE VARIACIÓN SUPERIOR A ± 10 % RESPECTO A LO PROGRAMADO

EVALUACION DEL INDICADOR

SE PROGRAMO EN EL TERCER TRIMESTRE

DEPENDENCIA GENERAL: F00 DESARROLLO URBANO Y OBRAS PUBLICAS

DEPENDENCIA AUXILIAR: 124 Obras Públicas

ARQ. BEATRIZ SALGADO VAZQUEZ

ING. MAURICIO REYES VAZQUEZ



MUNICIPIO DE ATTO: SAN JOSE DEL RINCON

PbRm-08b FICHA TECNICA DE SEGUIMIENTO DE INDICADORES 2022 DE GESTIÓN O ESTRATEGICO

TIPO DE FICHA: OSFEM

PILAR DE DESARROLLO / EJE TRANSVERSAL: 3 Pilar 3: Territorial

TEMA DE DESARROLLO: Manejo sustentable y distribución del agua

PROGRAMA PRESUPUESTARIO: 02010301 Manejo de aguas residuales, drenaje y alcantarillado

PROYECTO PRESUPUESTARIO: 020103010101 Construcción de infraestructura para drenaje y alcantarillado

OBJETIVO DEL PROGRAMA PRESUPUESTARIO: Considera el conjunto de procedimientos que se llevan a cabo para el tratamiento de aguas residuales y saneamiento de redes de drenaje y alcantarillado, manteniendo en condiciones adecuadas la infraestructura para proporcionar una mejor calidad de vida a la población.

DEPENDENCIA GENERAL: F00 DESARROLLO URBANO Y OBRAS PUBLICAS

DEPENDENCIA AUXILIAR: 124 Obras Públicas

ESTRUCTURA DEL INDICADOR

NOMBRE DEL INDICADOR: Porcentaje de cumplimiento en la elaboración de presupuestos de los proyectos de infraestructura.

FORMULA DEL CÁLCULO: $\frac{\text{Número de presupuestos para la construcción de la infraestructura para el tratamiento de aguas residuales realizados} / \text{Total de presupuestos para la construcción de la infraestructura para el tratamiento de aguas residuales programados}}{100}$

INTERPRETACIÓN:

DIMENSIÓN QUE ATIENDE: Eficiencia

FRECUENCIA DE MEDICIÓN: Trimestral

DESCRIPCIÓN DEL FACTOR DE COMPARACIÓN:

AMBITO GEOGRAFICO:

COBERTURA:

LÍNEA BASE

Número: NA 12

COMPORTAMIENTO DE LAS VARIABLES DURANTE EL TRIMESTRE: Octubre-Diciembre

VARIABLE	UNIDAD DE MEDIDA	OPERACION	META ANUAL	AVANCE TRIMESTRAL				AVANCE ACUMULADO			
				Programado	%	Alcanzado	%	Programado	%	Alcanzado	%
Número de presupuestos para la construcción de la infraestructura para el tratamiento de aguas residuales realizados			0.00	0.00	0.00	0.00	0.00	0.00	0.00	0.00	0.00
Total de presupuestos para la construcción de la infraestructura para el tratamiento de aguas residuales programados			0.00	0.00	0.00	0.00	0.00	0.00	0.00	0.00	0.00

COMPORTAMIENTO DEL INDICADOR
DESCRIPCIÓN DE LA META ANUAL

META ANUAL	TRIMESTRE: Octubre-Diciembre			
	AVANCE TRIMESTRAL		AVANCE ACUMULADO	
	Programado	Alcanzado	EF%	SEMAFORO
0.00	0.00	0.00	0.00	

DESCRIPCIÓN DE RESULTADOS Y JUSTIFICACIÓN EN CASO DE VARIACIÓN SUPERIOR A ± 10 % RESPECTO A LO PROGRAMADO

EVALUACION DEL INDICADOR

DEPENDENCIA GENERAL: F00 DESARROLLO URBANO Y OBRAS PUBLICAS

DEPENDENCIA AUXILIAR: 124 Obras Públicas

ARQ. BEATRIZ SALGADO VAZQUEZ

ING. MAURICIO REYES VAZQUEZ



MUNICIPIO DE ATO: **SAN JOSE DEL RINCON**

PbRm-08b FICHA TECNICA DE SEGUIMIENTO DE INDICADORES 2022 DE GESTIÓN O ESTRATEGICO

TIPO DE FICHA: OSFEM

PLAR DE DESARROLLO / EJE TRANSVERSAL: 3 Pilar 3: Territorial

TEMA DE DESARROLLO: Manejo sustentable y distribución del agua

PROGRAMA PRESUPUESTARIO: **02010301 Manejo de aguas residuales, drenaje y alcantarillado**

PROYECTO PRESUPUESTARIO: 020103010101 Construcción de infraestructura para drenaje y alcantarillado

OBJETIVO DEL PROGRAMA PRESUPUESTARIO: Considera el conjunto de procedimientos que se llevan a cabo para el tratamiento de aguas residuales y saneamiento de redes de drenaje y alcantarillado, manteniendo en condiciones adecuadas la infraestructura para proporcionar una mejor calidad de vida a la población.

DEPENDENCIA GENERAL: F00 DESARROLLO URBANO Y OBRAS PUBLICAS

DEPENDENCIA AUXILIAR: 124 Obras Públicas

ESTRUCTURA DEL INDICADOR

NOMBRE DEL INDICADOR: Porcentaje de licitaciones para la construcción de la infraestructura para el tratamiento de aguas residuales.

FÓRMULA DEL CÁLCULO: (Número de licitaciones para la construcción de la infraestructura para el tratamiento de aguas residuales realizadas / Total de licitaciones para la construcción de la infraestructura para el tratamiento de aguas residuales programados) *100

INTERPRETACIÓN:

DIMENSIÓN QUE ATIENDE: Eficiencia

DESCRIPCIÓN DEL FACTOR DE COMPARACIÓN:

ÁMBITO GEOGRÁFICO:

COBERTURA:

LÍNEA BASE

Número: NA 1.3

FRECUENCIA DE MEDICIÓN:

Trimestral

COMPORTAMIENTO DE LAS VARIABLES DURANTE EL TRIMESTRE: Octubre-Diciembre

VARIABLE	UNIDAD DE MEDIDA	OPERACION	META ANUAL	AVANCE TRIMESTRAL		AVANCE ACUMULADO		
				Programado	%	Alcanzado	%	Alcanzado
Número de licitaciones para la construcción de la infraestructura para el tratamiento de aguas residuales realizadas			0.00	0.00	0.00	0.00	0.00	0.00
Total de licitaciones para la construcción de la infraestructura para el tratamiento de aguas residuales programados			0.00	0.00	0.00	0.00	0.00	0.00

COMPORTAMIENTO DEL INDICADOR
DESCRIPCIÓN DE LA META ANUAL

META ANUAL	TRIMESTRE: Octubre-Diciembre			
	AVANCE TRIMESTRAL		AVANCE ACUMULADO	
	Programado	Alcanzado	EF%	SEMAFORO
0.00	0.00	0.00	0.00	Programado
				Alcanzado
				EF%
				SEMAFORO

DESCRIPCIÓN DE RESULTADOS Y JUSTIFICACIÓN EN CASO DE VARIACIÓN SUPERIOR A ± 10 % RESPECTO A LO PROGRAMADO

EVALUACION DEL INDICADOR

DEPENDENCIA GENERAL: F00 DESARROLLO URBANO Y OBRAS PUBLICAS
DEPENDENCIA AUXILIAR: 124 Obras Públicas

ARO. BEATRIZ SALGADO VÁZQUEZ

VO. BO.
ING. MAURICIO REYES VÁZQUEZ



MUNICIPIO DE ATO: SAN JOSE DEL RINCON

PbRm-08b FICHA TECNICA DE SEGUIMIENTO DE INDICADORES 2022 DE GESTION O ESTRATEGICO

TIPO DE FICHA: OSFEM

PLAR DE DESARROLLO / EJE TRANSVERSAL: 3 Pilar 3: Territorial

TEMA DE DESARROLLO: Manejo sustentable y distribución del agua

PROGRAMA PRESUPUESTARIO: 02010301 Manejo de aguas residuales, drenaje y alcantarillado

PROYECTO PRESUPUESTARIO: 0201030101 Construcción de infraestructura para drenaje y alcantarillado

OBJETIVO DEL PROGRAMA PRESUPUESTARIO: Considera el conjunto de procedimientos que se llevan a cabo para el tratamiento de aguas residuales y saneamiento de redes de drenaje y alcantarillado, manteniendo en condiciones adecuadas la infraestructura para proporcionar una mejor calidad de vida a la población.

DEPENDENCIA GENERAL: F00 DESARROLLO URBANO Y OBRAS PUBLICAS
DEPENDENCIA AUXILIAR: 124 Obras Publicas

ESTRUCTURA DEL INDICADOR

NOMBRE DEL INDICADOR: Porcentaje de caudales de aguas domiciliarias, comerciales e industriales sin tratamiento.

FÓRMULA DEL CÁLCULO: (Caudales de aguas domiciliarias comerciales e industriales sin tratamiento/Total de caudales de aguas domiciliarias comerciales e industriales recibidas)*100

INTERPRETACIÓN:

DIMENSIÓN QUE ATIENDE: Eficiencia

DESCRIPCIÓN DEL FACTOR DE COMPARACIÓN:

ÁMBITO GEOGRÁFICO:

COBERTURA:

LÍNEA BASE

Número: NA 2.1

FRECUENCIA DE MEDICIÓN: Trimestral

COMPORTAMIENTO DE LAS VARIABLES DURANTE EL TRIMESTRE: Octubre-Diciembre

VARIABLE	UNIDAD DE MEDIDA	OPERACION	META ANUAL	AVANCE TRIMESTRAL			AVANCE ACUMULADO		
				Programado	%	Alcanzado	Programado	%	Alcanzado
Caudales de aguas domiciliarias comerciales e industriales sin tratamiento			0.00	0.00	0.00	0.00	0.00	0.00	0.00
Total de caudales de aguas domiciliarias comerciales e industriales recibidas			0.00	0.00	0.00	0.00	0.00	0.00	0.00

COMPORTAMIENTO DEL INDICADOR
DESCRIPCIÓN DE LA META ANUAL

TRIMESTRE: Octubre-Diciembre

META ANUAL	AVANCE TRIMESTRAL			AVANCE ACUMULADO		
	Programado	Alcanzado	EF%	Programado	Alcanzado	EF%
0.00	0.00	0.00	0.00	0.00	0.00	0.00

DESCRIPCIÓN DE RESULTADOS Y JUSTIFICACIÓN EN CASO DE VARIACIÓN SUPERIOR A ± 10 % RESPECTO A LO PROGRAMADO

EVALUACIÓN DEL INDICADOR

DEPENDENCIA GENERAL: F00 DESARROLLO URBANO Y OBRAS PUBLICAS
DEPENDENCIA AUXILIAR: 124 Obras Públicas

ARQ. BEATRIZ SALGADO VAZQUEZ

ING. MADRIGÓN REYES VÁZQUEZ

FECHA DE ELABORACIÓN: 10/02/2023

Hoja: 275 de 583



MUNICIPIO DE ATO: SAN JOSE DEL RINCON

PbRm-08b FICHA TECNICA DE SEGUIMIENTO DE INDICADORES 2022 DE GESTIÓN O ESTRATEGICO

TIPO DE FICHA: OSFEM

PLAR DE DESARROLLO / EJE TRANSVERSAL: 3 Pilar 3: Territorial

TEMA DE DESARROLLO: Manejo sostenible y distribución del agua

PROGRAMA PRESUPUESTARIO: 02010301 Manejo de aguas residuales, drenaje y alcantarillado

PROYECTO PRESUPUESTARIO: 020103010101 Construcción de infraestructura para drenaje y alcantarillado

OBJETIVO DEL PROGRAMA PRESUPUESTARIO: Considera el conjunto de procedimientos que se llevan a cabo para el tratamiento de aguas residuales y saneamiento de redes de drenaje y alcantarillado, manteniendo en condiciones adecuadas la infraestructura para proporcionar una mejor calidad de vida a la población.

DEPENDENCIA GENERAL: F00 DESARROLLO URBANO Y OBRAS PUBLICAS
DEPENDENCIA AUXILIAR: 124 Obras Públicas

ESTRUCTURA DEL INDICADOR

NOMBRE DEL INDICADOR: Porcentaje de aplicación de químicos para el tratamiento de aguas residuales.

FÓRMULA DEL CÁLCULO: $(\text{Metros cúbicos de aguas residuales tratadas mediante la aplicación de químicos} / \text{Total de aguas residuales recibidas (ms3)}) * 100$

INTERPRETACION:

DIMENSION QUE ATIENDE: Eficiencia

FRECUENCIA DE MEDICIÓN:

Trimestral

DESCRIPCIÓN DEL FACTOR DE COMPARACIÓN:

AMBITO GEOGRAFICO:

COBERTURA:

LÍNEA BASE

Numero: NA 2.2

COMPORTAMIENTO DE LAS VARIABLES DURANTE EL TRIMESTRE: Octubre-Diciembre

VARIABLE	UNIDAD DE MEDIDA	OPERACION	META ANUAL	AVANCE TRIMESTRAL				AVANCE ACUMULADO			
				Programado	%	Alcanzado	%	Programado	%	Alcanzado	%
Metros cúbicos de aguas residuales tratadas mediante la aplicación de químicos			0.00	0.00	0.00	0.00	0.00	0.00	0.00	0.00	0.00
Total de aguas residuales recibidas (ms3)			0.00	0.00	0.00	0.00	0.00	0.00	0.00	0.00	0.00

COMPORTAMIENTO DEL INDICADOR
DESCRIPCIÓN DE LA META ANUAL

TRIMESTRE: Octubre-Diciembre

META ANUAL	AVANCE TRIMESTRAL				AVANCE ACUMULADO			
	Programado	Alcanzado	EF%	SEMAFORO	Programado	Alcanzado	EF%	SEMAFORO
0.00	0.00	0.00	0.00		0.00	0.00	0.00	

DESCRIPCIÓN DE RESULTADOS Y JUSTIFICACIÓN EN CASO DE VARIACIÓN SUPERIOR A ± 10 % RESPECTO A LO PROGRAMADO

EVALUACION DEL INDICADOR

DEPENDENCIA GENERAL: F00 DESARROLLO URBANO Y OBRAS PUBLICAS
DEPENDENCIA AUXILIAR: 124 Obras Públicas

ARQ. BEATRIZ SALGADO VÁZQUEZ

ELABORA

ING. MARJÓRGIO REYES VÁZQUEZ

FECHA DE ELABORACION: 10/02/2023

Hoja: 276 de 563



MUNICIPIO DE ATO: SAN JOSE DEL RINCON

PbRm-08b FICHA TECNICA DE SEGUIMIENTO DE INDICADORES 2022 DE GESTIÓN O ESTRATEGICO

TIPO DE FICHA: OSFEM

PLAR DE DESARROLLO / EJE TRANSVERSAL: 3 Pilar 3: Territorial

TEMA DE DESARROLLO: Manejo sustentable y distribución del agua

PROGRAMA PRESUPUESTARIO: 02010301 Manejo de aguas residuales, drenaje y alcantarillado

PROYECTO PRESUPUESTARIO: 0201030101 Construcción de infraestructura para drenaje y alcantarillado

OBJETIVO DEL PROGRAMA PRESUPUESTARIO: Considera el conjunto de procedimientos que se llevan a cabo para el tratamiento de aguas residuales y saneamiento de redes de drenaje y alcantarillado, manteniendo en condiciones adecuadas la infraestructura para proporcionar una mejor calidad de vida a la población.

DEPENDENCIA GENERAL: F00 DESARROLLO URBANO Y OBRAS PUBLICAS

DEPENDENCIA AUXILIAR: 124 Obras Públicas

ESTRUCTURA DEL INDICADOR

NOMBRE DEL INDICADOR: Porcentaje de descarga de aguas residuales tratadas a los efluentes municipales.

FORMULA DEL CÁLCULO: (Descarga de aguas residuales tratadas a los efluentes municipales/Total de los efluentes municipales)*100

INTERPRETACIÓN: Eficiencia

DIMENSION QUE ATIENDE: Eficiencia

DESCRIPCIÓN DEL FACTOR DE COMPARACIÓN:

AMBITO GEOGRAFICO:

COBERTURA:

LINEA BASE

COMPORTAMIENTO DE LAS VARIABLES DURANTE EL TRIMESTRE: Octubre-Diciembre

VARIABLE	UNIDAD DE MEDIDA	OPERACION	META ANUAL	AVANCE TRIMESTRAL		AVANCE ACUMULADO	
				Programado	%	Programado	%
Descarga de aguas residuales tratadas a los efluentes municipales			0.00	0.00	0.00	0.00	0.00
Total de los efluentes municipales			0.00	0.00	0.00	0.00	0.00

COMPORTAMIENTO DEL INDICADOR
DESCRIPCIÓN DE LA META ANUAL

TRIMESTRE: Octubre-Diciembre

META ANUAL	AVANCE TRIMESTRAL			AVANCE ACUMULADO		
	Programado	Alcanzado	EF%	Programado	Alcanzado	EF%
0.00	0.00	0.00	0.00	0.00	0.00	0.00

DESCRIPCIÓN DE RESULTADOS Y JUSTIFICACIÓN EN CASO DE VARIACIÓN SUPERIOR A ± 10 % RESPECTO A LO PROGRAMADO

EVALUACION DEL INDICADOR

DEPENDENCIA GENERAL: F00 DESARROLLO URBANO Y OBRAS PUBLICAS

DEPENDENCIA AUXILIAR: 124 Obras Públicas

ARQ. BEATRIZ SALGADO VAZQUEZ

ING. MAURICIO REYES VÁZQUEZ

FECHA DE ELABORACION: 10/02/2023

Hoja: 277 de 583



MUNICIPIO DE ATO: SAN JOSE DEL RINCON

PbRm-08b FICHA TECNICA DE SEGUIMIENTO DE INDICADORES 2022 DE GESTIÓN O ESTRATEGICO

TIPO DE FICHA: OSFEM

PILAR DE DESARROLLO / EJE TRANSVERSAL: 3 Pilar 3: Territorial

TEMA DE DESARROLLO: Manejo sustentable y distribución del agua

PROGRAMA PRESUPUESTARIO: 02010301 Manejo de aguas residuales, drenaje y alcantarillado

PROYECTO PRESUPUESTARIO: 020103010101 Construcción de infraestructura para drenaje y alcantarillado

OBJETIVO DEL PROGRAMA PRESUPUESTARIO: Considera el conjunto de procedimientos que se llevan a cabo para el tratamiento de aguas residuales y saneamiento de redes de drenaje y alcantarillado, manteniendo en condiciones adecuadas la infraestructura para proporcionar una mejor calidad de vida a la población.

DEPENDENCIA GENERAL: F00 DESARROLLO URBANO Y OBRAS PUBLICAS

DEPENDENCIA AUXILIAR: 124 Obras Públicas

ESTRUCTURA DEL INDICADOR

NOMBRE DEL INDICADOR: Porcentaje de inspecciones realizadas a la infraestructura para el tratamiento de aguas residuales.

FORMULA DEL CÁLCULO: (Inspección de la infraestructura para el tratamiento de aguas residuales realizadas/inspección de la infraestructura para el tratamiento de aguas residuales programadas)*100

INTERPRETACIÓN:

DIMENSIÓN QUE ATIENDE: Eficiencia

FRECUENCIA DE MEDICIÓN:

Trimestral

DESCRIPCIÓN DEL FACTOR DE COMPARACIÓN:

AMBITO GEOGRAFICO:

COBERTURA:

LÍNEA BASE

Numero: NA 3.1

COMPORTAMIENTO DE LAS VARIABLES DURANTE EL TRIMESTRE: Octubre-Diciembre

VARIABLE	UNIDAD DE MEDIDA	OPERACION	META ANUAL	AVANCE TRIMESTRAL			AVANCE ACUMULADO		
				Programado	%	Alcanzado	Programado	%	Alcanzado
Inspección de la infraestructura para el tratamiento de aguas residuales realizadas			0.00	0.00	0.00	0.00	0.00	0.00	0.00
Inspección de la infraestructura para el tratamiento de aguas residuales programadas			0.00	0.00	0.00	0.00	0.00	0.00	0.00

COMPORTAMIENTO DEL INDICADOR
DESCRIPCION DE LA META ANUAL

TRIMESTRE: Octubre-Diciembre

META ANUAL	AVANCE TRIMESTRAL			AVANCE ACUMULADO		
	Programado	Alcanzado	EF%	Programado	Alcanzado	EF%
0.00	0.00	0.00	0.00	0.00	0.00	0.00

DESCRIPCION DE RESULTADOS Y JUSTIFICACION EN CASO DE VARIACION SUPERIOR A ± 10 % RESPECTO A LO PROGRAMADO

EVALUACION DEL INDICADOR

DEPENDENCIA GENERAL: F00 DESARROLLO URBANO Y OBRAS PUBLICAS

DEPENDENCIA AUXILIAR: 124 Obras Públicas

ELABORADO POR

VO. BO.



MUNICIPIO DE ATO: SAN JOSE DEL RINCON

PbRm-08b FICHA TECNICA DE SEGUIMIENTO DE INDICADORES 2022 DE GESTIÓN O ESTRATEGICO

TIPO DE FICHA: OSFEM

PLAR DE DESARROLLO / EJE TRANSVERSAL: 3 Pilar 3: Territorial

TEMA DE DESARROLLO: Manejo sustentable y distribución del agua

PROGRAMA PRESUPUESTARIO: 02010301 Manejo de aguas residuales, drenaje y alcantarillado

PROYECTO PRESUPUESTARIO: 020103010101 Construcción de infraestructura para drenaje y alcantarillado

OBJETIVO DEL PROGRAMA PRESUPUESTARIO: Considera el conjunto de procedimientos que se llevan a cabo para el tratamiento de aguas residuales y saneamiento de redes de drenaje y alcantarillado, manteniendo en condiciones adecuadas la infraestructura para proporcionar una mejor calidad de vida a la población.

DEPENDENCIA GENERAL: F00 DESARROLLO URBANO Y OBRAS PUBLICAS

DEPENDENCIA AUXILIAR: 124 Obras Públicas

ESTRUCTURA DEL INDICADOR

NOMBRE DEL INDICADOR: Porcentaje de accesorios y refacciones adquiridos para el mantenimiento de la infraestructura para el tratamiento de aguas residuales.

FÓRMULA DEL CÁLCULO: (Adquisición de los accesorios y refacciones para el mantenimiento de la infraestructura para el tratamiento de aguas residuales realizadas/Adquisición de los accesorios y refacciones para el mantenimiento de la infraestructura para el tratamiento de aguas residuales programada)*100

INTERPRETACIÓN: Eficiencia

DIMENSIÓN QUE ATIENDE: Eficiencia

DESCRIPCIÓN DEL FACTOR DE COMPARACIÓN:

AMBITO GEOGRAFICO:

COBERTURA:

LÍNEA BASE

Numero: NA 3.2

FRECUENCIA DE MEDICIÓN: Trimestral

COMPORTAMIENTO DE LAS VARIABLES DURANTE EL TRIMESTRE: Octubre-Diciembre

VARIABLE	UNIDAD DE MEDIDA	OPERACION	META ANUAL	AVANCE TRIMESTRAL			AVANCE ACUMULADO		
				Programado	%	Alcanzado	Programado	%	Alcanzado
Adquisición de los accesorios y refacciones para el mantenimiento de la infraestructura para el tratamiento de aguas residuales realizadas			0.00	0.00	0.00	0.00	0.00	0.00	0.00
Adquisición de los accesorios y refacciones para el mantenimiento de la infraestructura para el tratamiento de aguas residuales programada			0.00	0.00	0.00	0.00	0.00	0.00	0.00

COMPORTAMIENTO DEL INDICADOR
DESCRIPCION DE LA META ANUAL

TRIMESTRE: Octubre-Diciembre

META ANUAL	AVANCE TRIMESTRAL			AVANCE ACUMULADO		
	Programado	Alcanzado	EF%	Programado	Alcanzado	EF%
0.00	0.00	0.00	0.00	0.00	0.00	0.00

DESCRIPCION DE RESULTADOS Y JUSTIFICACIÓN EN CASO DE VARIACIÓN SUPERIOR A ± 10 % RESPECTO A LO PROGRAMADO

EVALUACION DEL INDICADOR

DEPENDENCIA GENERAL: F00 DESARROLLO URBANO Y OBRAS PUBLICAS
DEPENDENCIA AUXILIAR: 124 Obras Públicas

ELABORADO: ARQ. BEATRIZ SALGADO VAZQUEZ

VERBO: ING. MADRITIO REYES VAZQUEZ

FECHA DE ELABORACION: 10/02/2023

Hoja 279 de 563



MUNICIPIO DE AYTO: SAN JOSE DEL RINCON

Pbrm-08b FICHA TECNICA DE SEGUIMIENTO DE INDICADORES 2022 DE GESTIÓN O ESTRATEGICO

TIPO DE FICHA: OSFEM

PLAR DE DESARROLLO / EJE TRANSVERSAL: 3 Pilar 3: Territorial

TEMA DE DESARROLLO: Manejo sustentable y distribución del agua

PROGRAMA PRESUPUESTARIO: 02010301 Manejo de aguas residuales, drenaje y alcantarillado

PROYECTO PRESUPUESTARIO: 020103010101 Construcción de infraestructura para drenaje y alcantarillado

OBJETIVO DEL PROGRAMA PRESUPUESTARIO: Considera el conjunto de procedimientos que se llevan a cabo para el tratamiento de aguas residuales y saneamiento de redes de drenaje y alcantarillado, manteniendo en condiciones adecuadas la infraestructura para proporcionar una mejor calidad de vida a la población.

DEPENDENCIA GENERAL: F00 DESARROLLO URBANO Y OBRAS PUBLICAS

DEPENDENCIA AUXILIAR: 124 Obras Públicas

ESTRUCTURA DEL INDICADOR

NOMBRE DEL INDICADOR: Porcentaje de mantenimientos de la infraestructura para el tratamiento de aguas residuales realizados.

FORMULA DEL CÁLCULO: (Mantenimiento de la infraestructura para el tratamiento de aguas residuales realizada/Mantenimiento de la infraestructura para el tratamiento de aguas residuales programada)*100

INTERPRETACIÓN:

DIMENSIÓN QUE ATIENDE: Eficiencia

FRECUENCIA DE MEDICIÓN:

Trimestral

DESCRIPCIÓN DEL FACTOR DE COMPARACIÓN:

AMBITO GEOGRAFICO:

COBERTURA:

LINEA BASE

Numero: NA 3.3

COMPORTAMIENTO DE LAS VARIABLES DURANTE EL TRIMESTRE: Octubre-Diciembre

VARIABLE	UNIDAD DE MEDIDA	OPERACION	META ANUAL	AVANCE TRIMESTRAL			AVANCE ACUMULADO		
				Programado	%	Alcanzado	Programado	%	Alcanzado
Mantenimiento de la infraestructura para el tratamiento de aguas residuales realizada			0.00	0.00	0.00	0.00	0.00	0.00	0.00
Mantenimiento de la infraestructura para el tratamiento de aguas residuales programada			0.00	0.00	0.00	0.00	0.00	0.00	0.00

COMPORTAMIENTO DEL INDICADOR
DESCRIPCION DE LA META ANUAL

TRIMESTRE: Octubre-Diciembre

META ANUAL	AVANCE TRIMESTRAL			AVANCE ACUMULADO		
	Programado	Alcanzado	EF%	Programado	Alcanzado	EF%
0.00	0.00	0.00	0.00	0.00	0.00	0.00

DESCRIPCION DE RESULTADOS Y JUSTIFICACION EN CASO DE VARIACION SUPERIOR A ± 10 % RESPECTO A LO PROGRAMADO

EVALUACION DEL INDICADOR

DEPENDENCIA GENERAL: F00 DESARROLLO URBANO Y OBRAS PUBLICAS
DEPENDENCIA AUXILIAR: 124 Obras Públicas

ELABORADO
ARQ. BEATRIZ SÁNCHEZ VÁZQUEZ

REVISADO
ING. MADRIDI REYES VÁZQUEZ



MUNICIPIO DE AYTO: SAN JOSE DEL RINCON

Pbrm-08b FICHA TECNICA DE SEGUIMIENTO DE INDICADORES 2022 DE GESTIÓN O ESTRATEGICO

TIPO DE FICHA: OSFEM

PILAR DE DESARROLLO / EJE TRANSVERSAL: 3 Pilar 3: Territorial

TEMA DE DESARROLLO: Manejo sustentable y distribución del agua

PROGRAMA PRESUPUESTARIO: 02010301 Manejo de aguas residuales, drenaje y alcantarillado

PROYECTO PRESUPUESTARIO: 020103010101 Construcción de infraestructura para drenaje y alcantarillado

OBJETIVO DEL PROGRAMA PRESUPUESTARIO: Considera el conjunto de procedimientos que se llevan a cabo para el tratamiento de aguas residuales y saneamiento de redes de drenaje y alcantarillado, manteniendo en condiciones adecuadas la infraestructura para proporcionar una mejor calidad de vida a la población.

DEPENDENCIA GENERAL: F00 DESARROLLO URBANO Y OBRAS PUBLICAS
DEPENDENCIA AUXILIAR: 124 Obras Públicas

ESTRUCTURA DEL INDICADOR

NOMBRE DEL INDICADOR: Porcentaje de mantenimientos de la infraestructura para drenaje y alcantarillado realizados.

FÓRMULA DEL CÁLCULO: (Mantenimientos a la infraestructura de drenaje y alcantarillado realizados/Mantenimientos a la infraestructura de drenaje y alcantarillado programados) *100

FRECUENCIA DE MEDICIÓN: Trimestral

DIMENSIÓN QUE ATIENDE: Eficiencia

DESCRIPCIÓN DEL FACTOR DE COMPARACIÓN:

AMBITO GEOGRAFICO:

COBERTURA:

LÍNEA BASE

Numero: NA 4:1

COMPORTAMIENTO DE LAS VARIABLES DURANTE EL TRIMESTRE: Octubre-Diciembre

VARIABLE	UNIDAD DE MEDIDA	OPERACION	META ANUAL	AVANCE TRIMESTRAL			AVANCE ACUMULADO		
				Programado	%	Alcanzado	Programado	%	Alcanzado
Mantenimientos a la infraestructura de drenaje y alcantarillado realizados			0.00	0.00	0.00	0.00	0.00	0.00	0.00
Mantenimientos a la infraestructura de drenaje y alcantarillado programados			0.00	0.00	0.00	0.00	0.00	0.00	0.00

COMPORTAMIENTO DEL INDICADOR
DESCRIPCIÓN DE LA META ANUAL

TRIMESTRE: Octubre-Diciembre

META ANUAL	AVANCE TRIMESTRAL			AVANCE ACUMULADO		
	Programado	Alcanzado	EF%	Programado	Alcanzado	EF%
0.00	0.00	0.00	0.00	0.00	0.00	0.00

DESCRIPCIÓN DE RESULTADOS Y JUSTIFICACIÓN EN CASO DE VARIACIÓN SUPERIOR A ± 10 % RESPECTO A LO PROGRAMADO

EVALUACIÓN DEL INDICADOR

DEPENDENCIA GENERAL: F00 DESARROLLO URBANO Y OBRAS PUBLICAS
DEPENDENCIA AUXILIAR: 124 Obras Públicas

ELABORADO

ARQ. BEATRIZ SALGADO VÁZQUEZ

VO-BO

ING. MAURICIO REYES VÁZQUEZ



MUNICIPIO DE ATO: **SAN JOSE DEL RINCON**

PbRm-08b FICHA TECNICA DE SEGUIMIENTO DE INDICADORES 2022 DE GESTIÓN O ESTRATEGICO

TIPO DE FICHA: OSFEM

PILAR DE DESARROLLO / EJE TRANSVERSAL: 3 Pilar 3: Territorial

TEMA DE DESARROLLO: Ciudades y comunidades sostenibles

PROGRAMA PRESUPUESTARIO: **02020101 Desarrollo urbano**

PROYECTO PRESUPUESTARIO:

020201010201 Pavimentación de calles

020201010401 Construcción y ampliación de edificaciones urbanas

020201010503 Control y supervisión de obras públicas

020201010203 Guarniciones y banquetas

020201010502 Proyectos para obras públicas

OBJETIVO DEL PROGRAMA PRESUPUESTARIO:

Incluye las acciones para ordenar y regular el crecimiento urbano municipal vinculándolo a un desarrollo regional sustentable, replanteando los mecanismos de planeación urbana y fortaleciendo el papel del municipio en la materia como responsable de su planeación y operación.

F00 DESARROLLO URBANO Y OBRAS PÚBLICAS

124 Obras Públicas

ESTRUCTURA DEL INDICADOR

NOMBRE DEL INDICADOR: Tasa de variación de la infraestructura urbana desarrollada
FÓRMULA DEL CÁLCULO: ((Infraestructura urbana nueva desarrollada en el año actual/Infraestructura urbana desarrollada en el año anterior)-1)*100
INTERPRETACIÓN: Infraestructura urbana nueva
DIMENSIÓN QUE ATIENDE: Eficiencia
DESCRIPCIÓN DEL FACTOR DE COMPARACIÓN: Municipal
AMBITO GEOGRAFICO: RURAL
COBERTURA: 100092
LINEA BASE: 0

FRECUENCIA DE MEDICIÓN:

Anual

Numero: NF 1

COMPORTAMIENTO DE LAS VARIABLES DURANTE EL TRIMESTRE: Octubre-Diciembre

VARIABLE	UNIDAD DE MEDIDA	OPERACION	META ANUAL	AVANCE TRIMESTRAL		AVANCE ACUMULADO	
				Programado	%	Alcanzado	%
Infraestructura urbana nueva desarrollada en el año actual	Obra	Sumable	103.00	103.00	100.00	98.00	95.15
Infraestructura urbana desarrollada en el año anterior	Obra	Sumable	102.00	102.00	100.00	102.00	100.00

COMPORTAMIENTO DEL INDICADOR

DESCRIPCIÓN DE LA META ANUAL

Se compara la infraestructura desarrollada en el año anterior con la infraestructura desarrollada en el año actual

TRIMESTRE: Octubre-Diciembre

META ANUAL	AVANCE TRIMESTRAL				AVANCE ACUMULADO			
	Programado	Alcanzado	EF%	SEMAFORO	Programado	Alcanzado	EF%	SEMAFORO
0.98	0.98	-3.92	-400.00	VERDE	0.98	-3.92	-400.00	VERDE

DESCRIPCIÓN DE RESULTADOS Y JUSTIFICACIÓN EN CASO DE VARIACIÓN SUPERIOR A ± 10% RESPECTO A LO PROGRAMADO

Se compara la infraestructura desarrollada en el año anterior con la infraestructura desarrollada en el año actual

EVALUACION DEL INDICADOR

Infraestructura desarrollada

DEPENDENCIA GENERAL: F00 DESARROLLO URBANO Y OBRAS PÚBLICAS

DEPENDENCIA AUXILIAR: 124 Obras Públicas

ARQ. BEATRIZ SALGADO VAZQUEZ

ING. MAURICIO REYES VAZQUEZ



MUNICIPIO DE ATO: SAN JOSE DEL RINCON

PbRm-08b FICHA TECNICA DE SEGUIMIENTO DE INDICADORES 2022 DE GESTIÓN O ESTRATEGICO

TIPO DE FICHA: OSFEM

3 Pilar 3: Territorial

TEMA DE DESARROLLO: Ciudades y comunidades sostenibles

PROGRAMA PRESUPUESTARIO: 02020101 Desarrollo urbano

PROYECTO PRESUPUESTARIO: 020201010201 Pavimentación de calles

020201010203 Guarniciones y banquetas
020201010502 Proyectos para obras públicas

OBJETIVO DEL PROGRAMA PRESUPUESTARIO:

Incluye las acciones para ordenar y regular el crecimiento urbano municipal vinculándolo a un desarrollo regional sustentable, replantando los mecanismos de planeación urbana y fortaleciendo el papel del municipio en la materia como responsable de su planeación y operación.

DEPENDENCIA GENERAL: F00 DESARROLLO URBANO Y OBRAS PUBLICAS

ESTRUCTURA DEL INDICADOR

NOMBRE DEL INDICADOR: Tasa de variación de mantenimientos o ampliaciones de la infraestructura urbana.
 FÓRMULA DEL CÁLCULO: ((Mantenimientos o ampliación a la infraestructura urbana en el año actual/ Mantenimientos o ampliación a la infraestructura urbana en el año anterior)-1)*100
 INTERPRETACIÓN: Mantenimientos o ampliación a la infraestructura urbana
 DIMENSIÓN QUE ATIENDE: Eficiencia
 DESCRIPCIÓN DEL FACTOR DE COMPARACIÓN: Municipal
 AMBITO GEOGRAFICO: RURAL
 COBERTURA: 100092
 LINEA BASE: 0

FRECUENCIA DE MEDICIÓN: Anual

Numero: NP 1

COMPORTAMIENTO DE LAS VARIABLES DURANTE EL TRIMESTRE: Octubre-Diciembre

VARIABLE	UNIDAD DE MEDIDA	OPERACION	META ANUAL	AVANCE TRIMESTRAL		AVANCE ACUMULADO	
				Programado	%	Programado	%
Mantenimientos o ampliación a la infraestructura urbana en el año actual	Obra	Sumable	103.00	103.00	100.00	98.00	95.15
Mantenimientos o ampliación a la infraestructura urbana en el año anterior	Obra	Sumable	102.00	102.00	100.00	102.00	100.00

COMPORTAMIENTO DEL INDICADOR
DESCRIPCIÓN DE LA META ANUAL

Comparación del Mantenimientos o ampliación a la infraestructura urbana

META ANUAL	AVANCE TRIMESTRAL		AVANCE ACUMULADO	
	Programado	Alcanzado	Programado	Alcanzado
0.98	0.98	-3.92	0.98	-3.92

DESCRIPCIÓN DE RESULTADOS Y JUSTIFICACIÓN EN CASO DE VARIACIÓN SUPERIOR A ± 10 % RESPECTO A LO PROGRAMADO
Se compara la infraestructura desarrollada en el año anterior con la infraestructura desarrollada en el año actual

EVALUACION DEL INDICADOR

Infraestructura desarrollada
DEPENDENCIA GENERAL:
DEPENDENCIA AUXILIAR:

F00 DESARROLLO URBANO Y OBRAS PUBLICAS
124 Obras Públicas

ARQ. BEATRIZ SALGADO VAZQUEZ

ING. MAURICIO REYES VAZQUEZ



MUNICIPIO DE AYTO: SAN JOSE DEL RINCON

PbrM-08b FICHA TECNICA DE SEGUIMIENTO DE INDICADORES 2022 DE GESTIÓN O ESTRATEGICO

TIPO DE FICHA: OSFEM

PILAR DE DESARROLLO / EJE TRANSVERSAL: 3 Pilar 3: Territorial

TEMA DE DESARROLLO: Ciudades y comunidades sostenibles

PROGRAMA PRESUPUESTARIO: 02020101 Desarrollo urbano

PROYECTO PRESUPUESTARIO: 020201010201 Pavimentación de calles

020201010203 Guarniciones y banquetas

020201010502 Proyectos para obras públicas

OBJETIVO DEL PROGRAMA PRESUPUESTARIO:

Incluye las acciones para ordenar y regular el crecimiento urbano municipal vinculándolo a un desarrollo regional sustentable, replantando los mecanismos de planeación urbana y fortaleciendo el papel del municipio en la materia como responsable de su planeación y operación.

DEPENDENCIA GENERAL: F00 DESARROLLO URBANO Y OBRAS PUBLICAS

DEPENDENCIA AUXILIAR: 124 Obras Públicas

ESTRUCTURA DEL INDICADOR

NOMBRE DEL INDICADOR: Porcentaje de obras públicas encaminadas a la imagen urbana
FORMULA DEL CÁLCULO: (Número de obras públicas encaminadas al mejoramiento urbano municipal realizadas / Total de obras de mejoramiento urbano programadas) *100

FRECUENCIA DE MEDICIÓN: Semestral

INTERPRETACIÓN: obras públicas encaminadas a la imagen urbana

DIMENSION QUE ATIENDE: Eficiencia

DESCRIPCIÓN DEL FACTOR DE COMPARACIÓN: Municipal

AMBITO GEOGRAFICO: RURAL

COBERTURA: MUNICIPAL

LÍNEA BASE: 0

Número: NC 1

COMPORTAMIENTO DE LAS VARIABLES DURANTE EL TRIMESTRE: Octubre-Diciembre

VARIABLE	UNIDAD DE MEDIDA	OPERACION	META ANUAL	AVANCE TRIMESTRAL			AVANCE ACUMULADO				
				Programado	%	Alcanzado	Programado	%	Alcanzado		
Número de obras públicas encaminadas al mejoramiento urbano municipal realizadas	Obra	Sumable	98.00	88.00	90.82	94.00	105.62	98.00	100.00	94.00	95.92
Total de obras de mejoramiento urbano programadas	Obra	Sumable	98.00	88.00	90.82	89.00	100.00	89.00	100.00	88.00	100.00

COMPORTAMIENTO DEL INDICADOR
DESCRIPCIÓN DE LA META ANUAL

Obras realizadas para el mejoramiento de caminos

TRIMESTRE: Octubre-Diciembre

META ANUAL	AVANCE TRIMESTRAL			AVANCE ACUMULADO		
	Programado	Alcanzado	EF%	Programado	Alcanzado	EF%
100.00	100.00	105.62	105.62	100.00	95.92	95.92

DESCRIPCIÓN DE RESULTADOS Y JUSTIFICACIÓN EN CASO DE VARIACIÓN SUPERIOR A ± 10% RESPECTO A LO PROGRAMADO
Obras realizadas para el mejoramiento de caminos

EVALUACION DEL INDICADOR

Obras realizadas para el mejoramiento de caminos

DEPENDENCIA GENERAL:

F00 DESARROLLO URBANO Y OBRAS PUBLICAS

DEPENDENCIA AUXILIAR:

124 Obras Públicas

ARQ. BEATRIZ SALGADO VÁZQUEZ

ING. MAURICIO REYES VÁZQUEZ



MUNICIPIO DE ATO: SAN JOSE DEL RINCON

Pbrn-08b FICHA TECNICA DE SEGUIMIENTO DE INDICADORES 2022 DE GESTION O ESTRATEGICO

TIPO DE FICHA: OSFEM

3 Pilar 3: Territorial

TEMA DE DESARROLLO: Ciudades y comunidades sostenibles

PROGRAMA PRESUPUESTARIO: 02020101 Desarrollo urbano

PROYECTO PRESUPUESTARIO:

020201010201 Pavimentación de calles
020201010401 Construcción y ampliación de edificaciones urbanas
020201010503 Control y supervisión de obras públicas

020201010203 Guarniciones y banquetas
020201010502 Proyectos para obras públicas

OBJETIVO DEL PROGRAMA PRESUPUESTARIO:

Incluye las acciones para ordenar y regular el crecimiento urbano municipal vinculándolo a un desarrollo regional sustentable, replantando los mecanismos de planeación urbana y fortaleciendo el papel del municipio en la materia como responsable de su planeación y operación.

F00 DESARROLLO URBANO Y OBRAS PUBLICAS

124 Obras Públicas

ESTRUCTURA DEL INDICADOR

NOMBRE DEL INDICADOR: Porcentaje de obras de propuesta ciudadana dentro del programa anual.
FÓRMULA DEL CÁLCULO: (Número de obras del programa anual propuestas por la ciudadanía/ Total de obras públicas consideradas en el programa anual) *100
INTERPRETACIÓN:
DIMENSIÓN QUE ATIENDE: Eficiencia
DESCRIPCIÓN DEL FACTOR DE COMPARACIÓN:
AMBITO GEOGRAFICO:
COBERTURA:
LINEA BASE

FRECUENCIA DE MEDICIÓN: Semestral

Numero: NC 2

COMPORTAMIENTO DE LAS VARIABLES DURANTE EL TRIMESTRE: Octubre-Diciembre

VARIABLE	UNIDAD DE MEDIDA	OPERACION	META ANUAL	AVANCE TRIMESTRAL		AVANCE ACUMULADO	
				Programado	%	Programado	%
Número de obras del programa anual propuestas por la ciudadanía			0.00	0.00	0.00	0.00	0.00
Total de obras públicas consideradas en el programa anual			0.00	0.00	0.00	0.00	0.00

COMPORTAMIENTO DEL INDICADOR
DESCRIPCIÓN DE LA META ANUAL

META ANUAL	TRIMESTRE: Octubre-Diciembre				
	AVANCE TRIMESTRAL		AVANCE ACUMULADO		
	Programado	Alcanzado	Programado	Alcanzado	
0.00	0.00	0.00	0.00	0.00	0.00

EVALUACION DEL INDICADOR

DEPENDENCIA GENERAL:
DEPENDENCIA AUXILIAR:

F00 DESARROLLO URBANO Y OBRAS PUBLICAS
124 Obras Públicas

ARQ. BEATRIZ SALGADO VÁZQUEZ

ING. MAURICIO REYES VÁZQUEZ



MUNICIPIO DE ATO: **SAN JOSE DEL RINCON**

Pbrm-08b FICHA TECNICA DE SEGUIMIENTO DE INDICADORES 2022 DE GESTIÓN O ESTRATEGICO

TIPO DE FICHA: OSFEM

PLAR DE DESARROLLO / EJE TRANSVERSAL: 3 Pilar 3: Territorial

TEMA DE DESARROLLO: Ciudades y comunidades sostenibles

PROGRAMA PRESUPUESTARIO: **02020101 Desarrollo urbano**

PROYECTO PRESUPUESTARIO: 020201010201 Pavimentación de calles

020201010203 Guarniciones y banquetas
020201010502 Proyectos para obras públicas

OBJETIVO DEL PROGRAMA PRESUPUESTARIO:

Incluye las acciones para ordenar y regular el crecimiento urbano municipal vinculándolo a un desarrollo regional sostenible, replanteando los mecanismos de planeación urbana y fortaleciendo el papel del municipio en la materia como responsable de su planeación y operación.

DEPENDENCIA GENERAL: F00 DESARROLLO URBANO Y OBRAS PUBLICAS

DEPENDENCIA AUXILIAR: 124 Obras Públicas

ESTRUCTURA DEL INDICADOR

NOMBRE DEL INDICADOR: Porcentaje de parques y jardines en buen funcionamiento.

FÓRMULA DEL CALCULO: (Número de parques y jardines en buen funcionamiento / Total de parques y jardines en el municipio) *100

FRECUENCIA DE MEDICIÓN:

Semestral

DIMENSION QUE ATIENDE: Eficiencia

DESCRIPCIÓN DEL FACTOR DE COMPARACIÓN:

AMBITO GEOGRAFICO:

COBERTURA:

LINEA BASE

Numero: NC 3

COMPORTAMIENTO DE LAS VARIABLES DURANTE EL TRIMESTRE: Octubre-Diciembre

VARIABLE	UNIDAD DE MEDIDA	OPERACION	META ANUAL	AVANCE TRIMESTRAL			AVANCE ACUMULADO		
				Programado	%	Alcanzado	Programado	%	Alcanzado
Número de parques y jardines en buen funcionamiento			0.00	0.00	0.00	0.00	0.00	0.00	0.00
Total de parques y jardines en el municipio			0.00	0.00	0.00	0.00	0.00	0.00	0.00

COMPORTAMIENTO DEL INDICADOR
DESCRIPCIÓN DE LA META ANUAL

TRIMESTRE: Octubre-Diciembre

META ANUAL	AVANCE TRIMESTRAL			AVANCE ACUMULADO		
	Programado	Alcanzado	EF%	Programado	Alcanzado	EF%
0.00	0.00	0.00	0.00	0.00	0.00	0.00

DESCRIPCIÓN DE RESULTADOS Y JUSTIFICACIÓN EN CASO DE VARIACIÓN SUPERIOR A ± 10 % RESPECTO AL LO PROGRAMADO


EVALUACION DEL INDICADOR

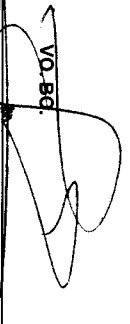
DEPENDENCIA GENERAL:

F00 DESARROLLO URBANO Y OBRAS PUBLICAS

DEPENDENCIA AUXILIAR:

124 Obras Públicas


 ELABORADO POR:
 ARQ. BEATRIZ SALGADO VAZQUEZ


 VO. BG
 ING. MAURICIO REYES VAZQUEZ



MUNICIPIO DE ATO: **SAN JOSE DEL RINCON**

Pbrm-08b FICHA TECNICA DE SEGUIMIENTO DE INDICADORES 2022 DE GESTIÓN O ESTRATEGICO

TIPO DE FICHA: **OSFEM**

PILAR DE DESARROLLO / EJE TRANSVERSAL: **3 Pilar 3: Territorial**

TEMA DE DESARROLLO: **Ciudades y comunidades sostenibles**

PROGRAMA PRESUPUESTARIO: **02020101 Desarrollo urbano**

PROYECTO PRESUPUESTARIO: **020201010201 Pavimentación de calles**

020201010203 Guarniciones y banquetas
020201010502 Proyectos para obras públicas

OBJETIVO DEL PROGRAMA PRESUPUESTARIO:

Incluye las acciones para ordenar y regular el crecimiento urbano municipal vinculándolo a un desarrollo regional sostenible, replanteando los mecanismos de planeación urbana y fortaleciendo el papel del municipio en la materia como responsable de su planeación y operación.

F00 DESARROLLO URBANO Y OBRAS PUBLICAS

124 Obras Públicas

ESTRUCTURA DEL INDICADOR

NOMBRE DEL INDICADOR: **Porcentaje de vialidades urbanas en el municipio en buen estado.**

FÓRMULA DEL CALCULO: **(Número de vialidades urbanas en el municipio en buen estado / Total de vialidades urbanas en el municipio) *100**

FRECUENCIA DE MEDICIÓN:

Semestral

INTERPRETACIÓN:
DIMENSIÓN QUE ATIENDE: **Eficiencia**
DESCRIPCIÓN DEL FACTOR DE COMPARACIÓN:
ÁMBITO GEOGRÁFICO:
COBERTURA:
LINEA BASE

Número: **NC 4**

COMPORTAMIENTO DE LAS VARIABLES DURANTE EL TRIMESTRE: Octubre-Diciembre

VARIABLE	UNIDAD DE MEDIDA	OPERACION	META ANUAL	AVANCE TRIMESTRAL			AVANCE ACUMULADO		
				Programado	%	Alcanzado	Programado	%	Alcanzado
Número de vialidades urbanas en el municipio en buen estado			0.00	0.00	0.00	0.00	0.00	0.00	0.00
Total de vialidades urbanas en el municipio			0.00	0.00	0.00	0.00	0.00	0.00	0.00

COMPORTAMIENTO DEL INDICADOR
DESCRIPCIÓN DE LA METAANUAL

METAANUAL	TRIMESTRE: Octubre-Diciembre			AVANCE ACUMULADO		
	Programado	Alcanzado	EF%	Programado	Alcanzado	EF%
0.00	0.00	0.00	0.00	0.00	0.00	0.00

DESCRIPCIÓN DE RESULTADOS Y JUSTIFICACIÓN EN CASO DE VARIACIÓN SUPERIOR A ± 10% RESPECTO A LO PROGRAMADO

EVALUACION DEL INDICADOR

DEPENDENCIA GENERAL: **F00 DESARROLLO URBANO Y OBRAS PUBLICAS**
DEPENDENCIA AUXILIAR: **124 Obras Públicas**

ARQ. BEATRIZ SALGADO VAZQUEZ

VO. BO.
ING. MAURICIO REYES VAZQUEZ



MUNICIPIO DE AYO: SAN JOSE DEL RINCON

PbRm-08b FICHA TECNICA DE SEGUIMIENTO DE INDICADORES 2022 DE GESTIÓN O ESTRATEGICO

TIPO DE FICHA: OSFEM

PILAR DE DESARROLLO / EJE TRANSVERSAL: 3 Pilar 3: Territorial

TEMA DE DESARROLLO: Ciudades y comunidades sostenibles

PROGRAMA PRESUPUESTARIO: 02020101 Desarrollo urbano

PROYECTO PRESUPUESTARIO: 020201010201 Pavimentación de calles

020201010203 Guarniciones y banquetas
020201010502 Proyectos para obras públicas

OBJETIVO DEL PROGRAMA PRESUPUESTARIO:

Incluye las acciones para ordenar y regular el crecimiento urbano municipal vinculándolo a un desarrollo regional sustentable, replanteando los mecanismos de planeación urbana y fortaleciendo el papel del municipio en la materia como responsable de su planeación y operación.
F00 DESARROLLO URBANO Y OBRAS PUBLICAS
124 Obras Publicas

ESTRUCTURA DEL INDICADOR

NOMBRE DEL INDICADOR: Porcentaje de edificaciones urbanas rehabilitadas.
FORMULA DEL CALCULO: (Edificaciones urbanas rehabilitadas / Edificaciones urbanas programadas a rehabilitar) *100
INTERPRETACION: se mide el porcentaje de edificaciones urbanas construidas

FRECUENCIA DE MEDICIÓN:

Semestral

DIMENSIÓN QUE ATIENDE: Eficiencia

DESCRIPCIÓN DEL FACTOR: Municipal

AMBITO GEOGRAFICO: RURAL

COBERTURA: MUNICIPAL

LINEA BASE: 0

Numero: NC 5

COMPORTAMIENTO DE LAS VARIABLES DURANTE EL TRIMESTRE: Octubre-Diciembre

VARIABLE	UNIDAD DE MEDIDA	OPERACION	META ANUAL	AVANCE TRIMESTRAL			AVANCE ACUMULADO				
				Programado	%	Alcanzado	Programado	%	Alcanzado		
Edificaciones urbanas rehabilitadas	Obra	Sumable	4.00	2.00	50.00	2.00	100.00	4.00	100.00	2.00	50.00
Edificaciones urbanas programadas a rehabilitar	Obra	Sumable	4.00	2.00	50.00	2.00	100.00	4.00	100.00	2.00	50.00

**COMPORTAMIENTO DEL INDICADOR
DESCRIPCION DE LA META ANUAL**

TRIMESTRE: Octubre-Diciembre

META ANUAL	AVANCE TRIMESTRAL			AVANCE ACUMULADO		
	Programado	Alcanzado	EF%	Programado	Alcanzado	EF%
100.00	100.00	100.00	100.00	100.00	50.00	50.00

DESCRIPCION DE RESULTADOS Y JUSTIFICACION EN CASO DE VARIACION SUPERIOR A ± 10 % RESPECTO A LO PROGRAMADO
Planeación de las obras publicas.

EVALUACION DEL INDICADOR

obras publicas.
DEPENDENCIA GENERAL: F00 DESARROLLO URBANO Y OBRAS PUBLICAS
DEPENDENCIA AUXILIAR: 124 Obras Publicas

ELABORADO POR: ARQ. BEATRIZ SALGADO VALZQUEZ

VO. BO. ING. MAURICIO GREGES VAZQUEZ



MUNICIPIO DE ATO: SAN JOSE DEL RINCON

Pbrm-08b FICHA TECNICA DE SEGUIMIENTO DE INDICADORES 2022 DE GESTIÓN O ESTRATEGICO

TIPO DE FICHA: OSFEM

PILAR DE DESARROLLO / EJE TRANSVERSAL: 3 Pilar 3: Territorial

TEMA DE DESARROLLO: Ciudades y comunidades sostenibles

PROGRAMA PRESUPUESTARIO: 02020101 Desarrollo urbano

PROYECTO PRESUPUESTARIO: 020201010201 Pavimentación de calles

020201010203 Guarniciones y banquetas
020201010502 Proyectos para obras públicas

OBJETIVO DEL PROGRAMA PRESUPUESTARIO:

Incluye las acciones para ordenar y regular el crecimiento urbano municipal vinculándolo a un desarrollo regional sustentable, replanteando los mecanismos de planeación urbana y fortaleciendo el papel del municipio en la materia como responsable de su planeación y operación.

DEPENDENCIA GENERAL: F00 DESARROLLO URBANO Y OBRAS PUBLICAS
DEPENDENCIA AUXILIAR: 124 Obras Públicas

ESTRUCTURA DEL INDICADOR

NOMBRE DEL INDICADOR: Porcentaje de avance en la ejecución de obras.

FORMULA DEL CÁLCULO: (Número de obras realizadas / Número de obras programadas en el año) *100

INTERPRETACIÓN: se mide el porcentaje de avance en la ejecución de obras.

FRECUENCIA DE MEDICIÓN:

Semestral

DESCRIPCIÓN DEL FACTOR DE COMPARACIÓN:

Municipal

AMBITO GEOGRAFICO:

RURAL

COBERTURA:

MUNICIPAL

LINEA BASE

0

COMPORTAMIENTO DE LAS VARIABLES DURANTE EL TRIMESTRE: Octubre-Diciembre

VARIABLE	UNIDAD DE MEDIDA	OPERACION	META ANUAL	AVANCE TRIMESTRAL		AVANCE ACUMULADO	
				Programado	%	Alcanzado	%
Número de obras realizadas	Obra	Sumable	103.00	91.00	88.35	98.00	107.69
Número de obras programadas en el año	Obra	Sumable	103.00	91.00	88.35	91.00	100.00

COMPORTAMIENTO DEL INDICADOR
DESCRIPCIÓN DE LA METAANUAL

Planeación de las obras públicas.

TRIMESTRE: Octubre-Diciembre

METAANUAL	AVANCE TRIMESTRAL			AVANCE ACUMULADO		
	Programado	Alcanzado	EF%	Programado	Alcanzado	EF%
100.00	100.00	107.69	107.69	100.00	95.15	95.15

DESCRIPCIÓN DE RESULTADOS Y JUSTIFICACIÓN EN CASO DE VARIACIÓN SUPERIOR A ± 10 % RESPECTO A LO PROGRAMADO
Planeación de las obras públicas.

EVALUACION DEL INDICADOR

DEPENDENCIA GENERAL: F00 DESARROLLO URBANO Y OBRAS PUBLICAS
DEPENDENCIA AUXILIAR: 124 Obras Públicas

ELABORADO POR:
ARQ. BEATRIZ SÁLAGADO VÁZQUEZ

VO. BO.
ING. MAURICIO REYES VÁZQUEZ



MUNICIPIO DE ATTO: **SAN JOSE DEL RINCON**

Pbrm-08b FICHA TECNICA DE SEGUIMIENTO DE INDICADORES 2022 DE GESTIÓN O ESTRATEGICO

TIPO DE FICHA: **OSFEM**

PLAR DE DESARROLLO / EJE TRANSVERSAL: **3 Pilar 3: Territorial**

TEMA DE DESARROLLO: **Ciudades y comunidades sostenibles**

PROGRAMA PRESUPUESTARIO: **02020101 Desarrollo urbano**

PROYECTO PRESUPUESTARIO: **020201010201 Pavimentación de calles**

020201010203 Guarniciones y banquetas
020201010502 Proyectos para obras públicas

OBJETIVO DEL PROGRAMA PRESUPUESTARIO:

Incluye las acciones para ordenar y regular el crecimiento urbano municipal vinculándolo a un desarrollo regional sostenible, replanteando los mecanismos de planeación urbana y fortaleciendo el papel del municipio en la materia como responsable de su planeación y operación.
FOO DESARROLLO URBANO Y OBRAS PUBLICAS
124 Obras Públicas

DEPENDENCIA GENERAL:

124 Obras Públicas

ESTRUCTURA DEL INDICADOR

DEPENDENCIA AUXILIAR:

NOMBRE DEL INDICADOR: **Porcentaje de calles pavimentadas.**

FÓRMULA DEL CÁLCULO: **(Número de calles pavimentadas / Total de calles programadas a pavimentar) *100**

INTERPRETACIÓN: **Calles pavimentadas**

DIMENSIÓN QUE ATIENDE: **Eficiencia**

DESCRIPCIÓN DEL FACTOR DE COMPARACIÓN: **Municipal**

ÁMBITO GEOGRÁFICO: **RURAL**

COBERTURA: **MUNICIPAL**

LÍNEA BASE: **0**

Número: **NA 1.1**

FRECUENCIA DE MEDICIÓN: **Trimestral**

COMPORTAMIENTO DE LAS VARIABLES DURANTE EL TRIMESTRE: Octubre-Diciembre

VARIABLE	UNIDAD DE MEDIDA	OPERACION	META ANUAL	AVANCE TRIMESTRAL				AVANCE ACUMULADO			
				Programado	%	Alcanzado	%	Programado	%	Alcanzado	%
Número de calles pavimentadas	Ora	Sumable	98.00	55.00	56.12	41.00	74.55	88.00	100.00	94.00	95.92
Total de calles programadas a pavimentar	Ora	Sumable	98.00	55.00	56.12	55.00	100.00	98.00	100.00	98.00	100.00

COMPORTAMIENTO DEL INDICADOR
DESCRIPCIÓN DE LA META ANUAL

Calles pavimentadas

TRIMESTRE: Octubre-Diciembre

META ANUAL	AVANCE TRIMESTRAL				AVANCE ACUMULADO			
	Programado	Alcanzado	EF%	SEMAFORO	Programado	Alcanzado	EF%	SEMAFORO
100.00	100.00	74.55	74.55	VERDE	100.00	95.92	95.92	VERDE

DESCRIPCIÓN DE RESULTADOS Y JUSTIFICACIÓN EN CASO DE VARIACIÓN SUPERIOR A ± 10 % RESPECTO A LO PROGRAMADO
Pavimentación de calles.

EVALUACION DEL INDICADOR


Pavimentación de calles.

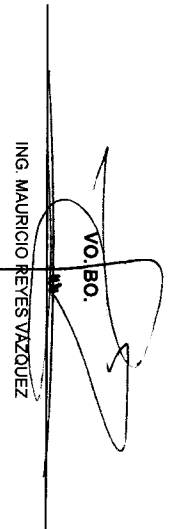
DEPENDENCIA GENERAL:

FOO DESARROLLO URBANO Y OBRAS PUBLICAS

DEPENDENCIA AUXILIAR:

124 Obras Públicas


ELABORADO
 ARQ. BEATRIZ SALGADO VAZQUEZ


VO. BO.
 ING. MAURICIO REYES VAZQUEZ



MUNICIPIO DE ATO: **SAN JOSE DEL RINCON**

Pbrm-08b FICHA TECNICA DE SEGUIMIENTO DE INDICADORES 2022 DE GESTIÓN O ESTRATEGICO

TIPO DE FICHA: OSFEM

PILAR DE DESARROLLO / EJE TRANSVERSAL: 3 Pilar 3: Territorial

TEMA DE DESARROLLO: Ciudades y comunidades sostenibles

PROGRAMA PRESUPUESTARIO: 02020101 Desarrollo urbano

PROYECTO PRESUPUESTARIO: 020201010201 Pavimentación de calles

020201010203 Guarniciones y banquetas
020201010502 Proyectos para obras públicas

OBJETIVO DEL PROGRAMA PRESUPUESTARIO:

Incluye las acciones para ordenar y regular el crecimiento urbano municipal vinculándolo a un desarrollo regional sustentable, replanteando los mecanismos de planeación urbana y fortaleciendo el papel del municipio en la materia como responsable de su planeación y operación.

DEPENDENCIA GENERAL: F00 DESARROLLO URBANO Y OBRAS PUBLICAS
DEPENDENCIA AUXILIAR: 124 Obras Públicas

ESTRUCTURA DEL INDICADOR

NOMBRE DEL INDICADOR: Porcentaje de guarniciones y banquetas construidas.

FÓRMULA DEL CÁLCULO: (Número de guarniciones y banquetas construidas / Total de guarniciones y banquetas programadas a construir) *100

INTERPRETACION: se mide el porcentaje de guarniciones y banquetas construidas

DIMENSION QUE ATIENDE: Eficiencia

FRECUENCIA DE MEDICIÓN:

Trimestral

DESCRIPCION DEL FACTOR DE COMPARACION: Municipal

AMBITO GEOGRAFICO: RURAL

COBERTURA: MUNICIPAL

LINEA BASE: 0

Numero: NA 1.2

COMPORTAMIENTO DE LAS VARIABLES DURANTE EL TRIMESTRE: Octubre-Diciembre

VARIABLE	UNIDAD DE MEDIDA	OPERACION	META ANUAL	AVANCE TRIMESTRAL				AVANCE ACUMULADO			
				Programado	%	Alcanzado	%	Programado	%	Alcanzado	%
Número de guarniciones y banquetas construidas	Obra	Sumable	1.00	0.00	0.00	0.00	0.00	1.00	100.00	0.00	0.00
Total de guarniciones y banquetas programadas a construir	Obra	Sumable	1.00	0.00	0.00	0.00	0.00	1.00	100.00	1.00	100.00

COMPORTAMIENTO DEL INDICADOR
DESCRIPCION DE LA META ANUAL

guarniciones y banquetas construidas.

TRIMESTRE: Octubre-Diciembre

META ANUAL	AVANCE TRIMESTRAL				AVANCE ACUMULADO			
	Programado	Alcanzado	EF%	SEMAFORO	Programado	Alcanzado	EF%	SEMAFORO
100.00	0.00	0.00	0.00	ROJO	100.00	0.00	0.00	ROJO

DESCRIPCION DE RESULTADOS Y JUSTIFICACION EN CASO DE VARIACION SUPERIOR A ± 10 % RESPECTO A LO PROGRAMADO

EVALUACION DEL INDICADOR

DEPENDENCIA GENERAL: F00 DESARROLLO URBANO Y OBRAS PUBLICAS

DEPENDENCIA AUXILIAR: 124 Obras Públicas

ELABORADO
ARO. BEATRIZ SALGADO VAZQUEZ

VO. BO.
ING. MAURICIO REYES VAZQUEZ



MUNICIPIO DE AYO: SAN JOSE DEL RINCON

Pbrm-08b FICHA TECNICA DE SEGUIMIENTO DE INDICADORES 2022 DE GESTIÓN O ESTRATEGICO

TIPO DE FICHA: OSFEM

PILAR DE DESARROLLO / EJE TRANSVERSAL: 3 Pilar 3: Territorial

TEMA DE DESARROLLO:

Ciudades y comunidades sostenibles

PROGRAMA PRESUPUESTARIO:

02020101 Desarrollo urbano

PROYECTO PRESUPUESTARIO:

020201010201 Pavimentación de calles

020201010401 Construcción y ampliación de edificaciones urbanas

020201010203 Guarniciones y banquetas

020201010502 Proyectos para obras públicas

OBJETIVO DEL PROGRAMA PRESUPUESTARIO:

Incluye las acciones para ordenar y regular el crecimiento urbano municipal vinculándolo a un desarrollo regional sustentable, replanteando los mecanismos de planeación urbana y fortaleciendo el papel del municipio en la materia como responsable de su planeación y operación.

F00 DESARROLLO URBANO Y OBRAS PUBLICAS

124 Obras Publicas

ESTRUCTURA DEL INDICADOR

NOMBRE DEL INDICADOR:

Porcentaje de mecanismos de participación ciudadana en el mejoramiento urbano.

FÓRMULA DEL CÁLCULO:

(Número de mecanismos de participación ciudadana en el mejoramiento urbano implementado / Total de mecanismos de participación ciudadana en el mejoramiento urbano programados) *100

INTERPRETACIÓN:

Eficiencia

FRECUENCIA DE MEDICIÓN:

Trimestral

DESCRIPCIÓN DEL FACTOR DE COMPARACIÓN:

ÁMBITO GEOGRÁFICO:

COBERTURA:

LÍNEA BASE

Número: NA 2.1

COMPORTAMIENTO DE LAS VARIABLES DURANTE EL TRIMESTRE: Octubre-Diciembre

VARIABLE	UNIDAD DE MEDIDA	OPERACION	META ANUAL	AVANCE TRIMESTRAL			AVANCE ACUMULADO		
				Programado	%	Alcanzado	Programado	%	Alcanzado
Número de mecanismos de participación ciudadana en el mejoramiento urbano implementado			0.00	0.00	0.00	0.00	0.00	0.00	0.00
Total de mecanismos de participación ciudadana en el mejoramiento urbano programados			0.00	0.00	0.00	0.00	0.00	0.00	0.00

COMPORTAMIENTO DEL INDICADOR
DESCRIPCIÓN DE LA META ANUAL

TRIMESTRE: Octubre-Diciembre

META ANUAL	AVANCE TRIMESTRAL			AVANCE ACUMULADO		
	Programado	Alcanzado	EF%	Programado	Alcanzado	EF%
0.00	0.00	0.00	0.00	0.00	0.00	0.00

DESCRIPCIÓN DE RESULTADOS Y JUSTIFICACIÓN EN CASO DE VARIACIÓN SUPERIOR A ± 10% RESPECTO A LO PROGRAMADO

EVALUACIÓN DEL INDICADOR

DEPENDENCIA GENERAL:
DEPENDENCIA AUXILIAR:

F00 DESARROLLO URBANO Y OBRAS PUBLICAS
124 Obras Publicas

ARQ. BEATRIZ SALGADO VALZQUEZ

ING. MAURICIO REYES VAZQUEZ



MUNICIPIO DE AYO: **SAN JOSE DEL RINCON**

Pbrm-08b FICHA TECNICA DE SEGUIMIENTO DE INDICADORES 2022 DE GESTIÓN O ESTRATEGICO

TIPO DE FICHA: **OSFEM**

PILAR DE DESARROLLO / EJE TRANSVERSAL: **3 Pilar 3: Territorial**

TEMA DE DESARROLLO: **Ciudades y comunidades sostenibles**

PROGRAMA PRESUPUESTARIO: **02020101 Desarrollo urbano**

PROYECTO PRESUPUESTARIO: **020201010201 Pavimentación de calles**

020201010203 Guarniciones y banquetas
020201010502 Proyectos para obras públicas

OBJETIVO DEL PROGRAMA PRESUPUESTARIO:

Incluye las acciones para ordenar y regular el crecimiento urbano municipal vinculándolo a un desarrollo regional sustentable, replanteando los mecanismos de planeación urbana y fortaleciendo el papel del municipio en la materia como responsable de su planeación y operación.

F00 DESARROLLO URBANO Y OBRAS PUBLICAS

DEPENDENCIA AUXILIAR: **124 Obras Públicas**

ESTRUCTURA DEL INDICADOR

NOMBRE DEL INDICADOR: **Porcentaje de parques y jardines equipados.**
FORMULA DEL CÁLCULO: **(Número de parques y jardines equipados / Total de parques y jardines programados a equipar) *100**
INTERPRETACION:
DIMENSION QUE ATIENDE: **Eficiencia**
DESCRIPCION DEL FACTOR DE COMPARACION:
AMBITO GEOGRAFICO:
COBERTURA:
LINEA BASE

FRECUENCIA DE MEDICION: **Trimestral**

Numero: **NA 3.1**

COMPORTAMIENTO DE LAS VARIABLES DURANTE EL TRIMESTRE: Octubre-Diciembre

VARIABLE	UNIDAD DE MEDIDA	OPERACION	META ANUAL	AVANCE TRIMESTRAL			AVANCE ACUMULADO		
				Programado	%	Alcanzado	Programado	%	Alcanzado
Número de parques y jardines equipados			0.00	0.00	0.00	0.00	0.00	0.00	0.00
Total de parques y jardines programados a equipar			0.00	0.00	0.00	0.00	0.00	0.00	0.00

COMPORTAMIENTO DEL INDICADOR
DESCRIPCION DE LA METAANUAL

META ANUAL	TRIMESTRE: Octubre-Diciembre			AVANCE ACUMULADO		
	Programado	Alcanzado	EF%	Programado	Alcanzado	EF%
0.00	0.00	0.00	0.00	0.00	0.00	0.00

DESCRIPCION DE RESULTADOS Y JUSTIFICACION EN CASO DE VARIACION SUPERIOR A ± 10 % RESPECTO A LO PROGRAMADO

EVALUACION DEL INDICADOR

DEPENDENCIA GENERAL:
DEPENDENCIA AUXILIAR:

F00 DESARROLLO URBANO Y OBRAS PUBLICAS
124 Obras Públicas

ELABORADO POR
ARQ. BEATRIZ SANCAGO VAZQUEZ

VO. BO.
ING. MAURICIO REYES VAZQUEZ



MUNICIPIO DE AYTO: SAN JOSE DEL RINCON

PbRm-08b FICHA TECNICA DE SEGUIMIENTO DE INDICADORES 2022 DE GESTIÓN O ESTRATEGICO

TIPO DE FICHA: OSFEM

PILAR DE DESARROLLO / EJE TRANSVERSAL: 3 Pilar 3: Territorial

TEMA DE DESARROLLO:

Ciudades y comunidades sostenibles

PROGRAMA PRESUPUESTARIO:

02020101 Desarrollo urbano

PROYECTO PRESUPUESTARIO:

020201010201 Pavimentación de calles
020201010401 Construcción y ampliación de edificaciones urbanas
020201010503 Control y supervisión de obras públicas

020201010203 Guarniciones y banquetas
020201010502 Proyectos para obras públicas

OBJETIVO DEL PROGRAMA PRESUPUESTARIO:

Incluye las acciones para ordenar y regular el crecimiento urbano municipal vinculándolo a un desarrollo regional sustentable, replantando los mecanismos de planeación urbana y fortaleciendo el papel del municipio en la materia como responsable de su planeación y operación.

F00 DESARROLLO URBANO Y OBRAS PUBLICAS

DEPENDENCIA GENERAL:

124 Obras Publicas

DEPENDENCIA AUXILIAR:

ESTRUCTURA DEL INDICADOR

Nombre del Indicador: Porcentaje de mantenimientos a parques y jardines realizados.

Formula del Cálculo: (Número de parques y jardines con mantenimiento realizado / Total de parques y jardines del municipio) *100

Interpretación:

Dimensión que atiende: Eficiencia

Frecuencia de medición: Trimestral

Descripción del factor de comparación:

Ámbito geográfico:

Cobertura:

Línea base

Número: NA 32

Comportamiento de las variables durante el trimestre: Octubre-Diciembre

Variable	Unidad de medida	Operación	Meta Anual	Avance Trimestral		Avance Acumulado	
				Programado	%	Programado	%
Número de parques y jardines con mantenimiento realizado			0.00	0.00	0.00	0.00	0.00
Total de parques y jardines del municipio			0.00	0.00	0.00	0.00	0.00

Comportamiento del indicador
Descripción de la meta anual

Meta Anual	Trimestre: Octubre-Diciembre			Avance Acumulado		
	Programado	Alcanzado	EF%	Programado	Alcanzado	EF%
0.00	0.00	0.00	0.00	0.00	0.00	0.00

Descripción de resultados y justificación en caso de variación superior a ± 10 % respecto a lo programado

Evaluación del indicador

Dependencia General:
Dependencia Auxiliar:

F00 DESARROLLO URBANO Y OBRAS PUBLICAS
124 Obras Publicas

ARQ. BEATRIZ SALGADO VÁZQUEZ

ING. MAURICIO REYES VÁZQUEZ

Fecha de elaboración: 10/02/2023

Hoja: 310 de 583



MUNICIPIO DE ATO: **SAN JOSE DEL RINCON**

Pbrm-08b FICHA TECNICA DE SEGUIMIENTO DE INDICADORES 2022 DE GESTIÓN O ESTRATEGICO

TIPO DE FICHA: **OSFEM**

PILAR DE DESARROLLO / EJE TRANSVERSAL: **3 Pilar 3: Territorial**

TEMA DE DESARROLLO: **Ciudades y comunidades sostenibles**

PROGRAMA PRESUPUESTARIO: **02020101 Desarrollo urbano**

PROYECTO PRESUPUESTARIO: **020201010201 Pavimentación de calles**

020201010203 Guarniciones y banquetas

020201010502 Proyectos para obras públicas

020201010503 Control y supervisión de obras públicas

OBJETIVO DEL PROGRAMA PRESUPUESTARIO: **Incluye las acciones para ordenar y regular el crecimiento urbano municipal vinculándolo a un desarrollo regional sostenible, replanteando los mecanismos de planeación urbana y fortaleciendo el papel del municipio en la materia como responsable de su planeación y operación.**

DEPENDENCIA GENERAL: **FOO DESARROLLO URBANO Y OBRAS PUBLICAS**

DEPENDENCIA AUXILIAR: **124 Obras Públicas**

ESTRUCTURA DEL INDICADOR

NOMBRE DEL INDICADOR: **Porcentaje de construcción de vialidades urbanas.**

FÓRMULA DEL CÁLCULO: **(Número de vialidades urbanas construidas / Total de vialidades programadas a construir) *100**

INTERPRETACION:

Eficiencia

FRECUENCIA DE MEDICIÓN:

Trimestral

DESCRIPCIÓN DEL FACTOR DE COMPARACIÓN:

AMBITO GEOGRAFICO:

COBERTURA:

LINEA BASE

Numero: **NA 4.1**

COMPORTAMIENTO DE LAS VARIABLES DURANTE EL TRIMESTRE: Octubre-Diciembre

VARIABLE	UNIDAD DE MEDIDA	OPERACION	META ANUAL	AVANCE TRIMESTRAL		AVANCE ACUMULADO	
				Programado	%	Alcanzado	%
Numero de vialidades urbanas construidas			0.00	0.00	0.00	0.00	0.00
Total de vialidades programadas a construir			0.00	0.00	0.00	0.00	0.00

COMPORTAMIENTO DEL INDICADOR
DESCRIPCIÓN DE LA META ANUAL

META ANUAL	TRIMESTRE: Octubre-Diciembre			
	AVANCE TRIMESTRAL		AVANCE ACUMULADO	
	Programado	Alcanzado	EF%	SEMAFORO
0.00	0.00	0.00	0.00	0.00

DESCRIPCIÓN DE RESULTADOS Y JUSTIFICACIÓN EN CASO DE VARIACIÓN SUPERIOR A ± 10 % RESPECTO A LO PROGRAMADO

EVALUACION DEL INDICADOR

DEPENDENCIA GENERAL: **FOO DESARROLLO URBANO Y OBRAS PUBLICAS**

DEPENDENCIA AUXILIAR: **124 Obras Públicas**

ELABORADO POR

ARQ. BEATRIZ SALGADO VÁZQUEZ

VC. BO.

ING. MAURICIO REYES VAZQUEZ



MUNICIPIO DE AYO: **SAN JOSE DEL RINCON**

Pbrm-08b FICHA TECNICA DE SEGUIMIENTO DE INDICADORES 2022 DE GESTIÓN O ESTRATEGICO

TIPO DE FICHA: **OSFEM**

PILAR DE DESARROLLO / EJE TRANSVERSAL: **3 Pilar 3: Territorial**

TEMA DE DESARROLLO: **Ciudades y comunidades sostenibles**

PROGRAMA PRESUPUESTARIO: **02020101 Desarrollo urbano**

PROYECTO PRESUPUESTARIO: **020201010201 Pavimentación de calles**

020201010203 Guarniciones y banquetas
020201010502 Proyectos para obras públicas

OBJETIVO DEL PROGRAMA PRESUPUESTARIO:

Incluye las acciones para ordenar y regular el crecimiento urbano municipal vinculándolo a un desarrollo regional sustentable, replanteando los mecanismos de planeación urbana y fortaleciendo el papel del municipio

en la materia como responsable de su planeación y operación.

DEPENDENCIA GENERAL: **F00 DESARROLLO URBANO Y OBRAS PUBLICAS**

DEPENDENCIA AUXILIAR: **124 Obras Públicas**

ESTRUCTURA DEL INDICADOR

NOMBRE DEL INDICADOR: **Porcentaje de avance en la rehabilitación de vialidades urbanas.**

FORMULA DEL CÁLCULO: **(Número de vialidades urbanas rehabilitadas/ Total de vialidades urbanas programadas a rehabilitar) *100**

INTERPRETACIÓN:

Eficiencia

FRECUENCIA DE MEDICIÓN:

Trimestral

DESCRIPCIÓN DEL FACTOR DE COMPARACIÓN:

AMBITO GEOGRAFICO:

COBERTURA:

LINEA BASE

Numero: **NA 42**

COMPORTAMIENTO DE LAS VARIABLES DURANTE EL TRIMESTRE: Octubre-Diciembre

VARIABLE	UNIDAD DE MEDIDA	OPERACION	META ANUAL	AVANCE TRIMESTRAL				AVANCE ACUMULADO			
				Programado	%	Alcanzado	%	Programado	%	Alcanzado	%
Número de vialidades urbanas rehabilitadas			0.00	0.00	0.00	0.00	0.00	0.00	0.00	0.00	0.00
Total de vialidades urbanas programadas a rehabilitar			0.00	0.00	0.00	0.00	0.00	0.00	0.00	0.00	0.00

COMPORTAMIENTO DEL INDICADOR
DESCRIPCION DE LA META ANUAL

TRIMESTRE: **Octubre-Diciembre**

META ANUAL	AVANCE TRIMESTRAL				AVANCE ACUMULADO			
	Programado	Alcanzado	EF%	SEMAFORO	Programado	Alcanzado	EF%	SEMAFORO
0.00	0.00	0.00	0.00		0.00	0.00	0.00	

DESCRIPCION DE RESULTADOS Y JUSTIFICACION EN CASO DE VARIACION SUPERIOR A ± 10 % RESPECTO A LO PROGRAMADO

EVALUACION DEL INDICADOR

DEPENDENCIA GENERAL:

F00 DESARROLLO URBANO Y OBRAS PUBLICAS

DEPENDENCIA AUXILIAR:

124 Obras Públicas

ELABORO

ARQ. BEATRIZ SALGADO VAZQUEZ

VO. BO.

ING. MAURICIO REYES VAZQUEZ



MUNICIPIO DE ATO: **SAN JOSE DEL RINCON**

Pbrm-08b FICHA TECNICA DE SEGUIMIENTO DE INDICADORES 2022 DE GESTIÓN O ESTRATEGICO

TIPO DE FICHA: **OSFEM**

3 Pilar 3: Territorial

PILAR DE DESARROLLO / EJE TRANSVERSAL:

Ciudades y comunidades sostenibles

TEMA DE DESARROLLO:

02020101 Desarrollo urbano

PROGRAMA PRESUPUESTARIO:

020201010201 Pavimentación de calles

020201010401 Construcción y ampliación de edificaciones urbanas

020201010503 Control y supervisión de obras publicas

020201010203 Guarniciones y banquetas
020201010502 Proyectos para obras publicas

OBJETIVO DEL PROGRAMA PRESUPUESTARIO:

Incluye las acciones para ordenar y regular el crecimiento urbano municipal vinculándolo a un desarrollo regional sustentable, replanteando los mecanismos de planeación urbana y fortaleciendo el papel del municipio en la materia como responsable de su planeación y operación.

F00 DESARROLLO URBANO Y OBRAS PUBLICAS

124 Obras Publicas

ESTRUCTURA DEL INDICADOR

NOMBRE DEL INDICADOR: Porcentaje de equipamiento de vialidades urbanas.
FORMULA DEL CALCULO: (Número de vialidades urbanas equipadas / Total de vialidades programadas a equipar) *100

FRECUENCIA DE MEDICIÓN: Trimestral

INTERPRETACIÓN:

DIMENSIÓN QUE ATIENDE: Eficiencia

DESCRIPCIÓN DEL FACTOR DE COMPARACIÓN:

AMBITO GEOGRAFICO:

COBERTURA:

LINEA BASE

Número: NA 4.3

COMPORTAMIENTO DE LAS VARIABLES DURANTE EL TRIMESTRE: Octubre-Diciembre

VARIABLE	UNIDAD DE MEDIDA	OPERACION	META ANUAL		AVANCE TRIMESTRAL				AVANCE ACUMULADO				
			Programado	%	Alcanzado	%	Programado	%	Alcanzado	%			
Número de vialidades urbanas equipadas			0.00	0.00	0.00	0.00	0.00	0.00	0.00	0.00	0.00	0.00	0.00
Total de vialidades programadas a equipar			0.00	0.00	0.00	0.00	0.00	0.00	0.00	0.00	0.00	0.00	0.00

COMPORTAMIENTO DEL INDICADOR
DESCRIPCIÓN DE LA META ANUAL

TRIMESTRE: Octubre-Diciembre

META ANUAL	AVANCE TRIMESTRAL				AVANCE ACUMULADO			
	Programado	Alcanzado	EF%	SEMAFORO	Programado	Alcanzado	EF%	SEMAFORO
0.00	0.00	0.00	0.00	0.00	0.00	0.00	0.00	0.00

DESCRIPCIÓN DE RESULTADOS Y JUSTIFICACIÓN EN CASO DE VARIACIÓN SUPERIOR A ± 10 % RESPECTO A LO PROGRAMADO

EVALUACIÓN DEL INDICADOR

DEPENDENCIA GENERAL:
DEPENDENCIA AUXILIAR:

F00 DESARROLLO URBANO Y OBRAS PUBLICAS
124 Obras Publicas

ARQ. BEATRIZ SALGADO VAZQUEZ

ING. MAURICIO REYES VAZQUEZ



MUNICIPIO DE AYO: SAN JOSE DEL RINCON

Pbrm-08b FICHA TECNICA DE SEGUIMIENTO DE INDICADORES 2022 DE GESTIÓN O ESTRATEGICO

TIPO DE FICHA: OSFEM

PLAR DE DESARROLLO/ EJE TRANSVERSAL: 3 Pilar 3: Territorial

TEMA DE DESARROLLO: Ciudades y comunidades sostenibles

PROGRAMA PRESUPUESTARIO: 02020101 Desarrollo urbano

PROYECTO PRESUPUESTARIO: 020201010201 Pavimentación de calles

020201010203 Guarniciones y banquetas

020201010502 Proyectos para obras publicas

OBJETIVO DEL PROGRAMA PRESUPUESTARIO: 020201010503 Control y supervisión de obras publicas

DEPENDENCIA GENERAL: Incluye las acciones para ordenar y regular el crecimiento urbano municipal vinculándolo a un desarrollo regional sustentable, replanteando los mecanismos de planeación urbana y fortaleciendo el papel del municipio en la materia como responsable de su planeación y operación.

DEPENDENCIA AUXILIAR: F00 DESARROLLO URBANO Y OBRAS PUBLICAS

DEPENDENCIA AUXILIAR: 124 Obras Publicas

ESTRUCTURA DEL INDICADOR

NOMBRE DEL INDICADOR: Porcentaje de edificaciones urbanas construidas.

FORMULA DEL CALCULO: (Número de edificaciones urbanas construidas / Total de edificaciones urbanas programadas a construir) *100

INTERPRETACIÓN: se mide el porcentaje de edificaciones urbanas rehabilitadas.

DIMENSIÓN QUE ATIENDE: Eficiencia

FRECUENCIA DE MEDICIÓN: Trimestral

DESCRIPCIÓN DEL FACTOR DE COMPARACIÓN: Municipal

AMBITO GEOGRAFICO: RURAL

COBERTURA: MUNICIPAL

LINEA BASE: 0

Numero: NA 5.1

COMPORTAMIENTO DE LAS VARIABLES DURANTE EL TRIMESTRE: Octubre-Diciembre

VARIABLE	UNIDAD DE MEDIDA	OPERACION	META ANUAL	AVANCE TRIMESTRAL				AVANCE ACUMULADO			
				Programado	%	Alcanzado	%	Programado	%	Alcanzado	%
Número de edificaciones urbanas construidas	Obras	Sumable	4.00	2.00	50.00	2.00	100.00	4.00	100.00	2.00	50.00
Total de edificaciones urbanas programadas a construir	Obras	Sumable	4.00	2.00	50.00	2.00	100.00	4.00	100.00	4.00	100.00

COMPORTAMIENTO DEL INDICADOR
DESCRIPCION DE LA META ANUAL

Planeación de las obras publicas.

TRIMESTRE: Octubre-Diciembre

META ANUAL	AVANCE TRIMESTRAL				AVANCE ACUMULADO			
	Programado	Alcanzado	EF%	SEMAFORO	Programado	Alcanzado	EF%	SEMAFORO
100.00	100.00	100.00	100.00	VERDE	100.00	50.00	50.00	VERDE

DESCRIPCION DE RESULTADOS Y JUSTIFICACION EN CASO DE VARIACION SUPERIOR A ± 10 % RESPECTO A LO PROGRAMADO
edificaciones urbanas construidas:

EVALUACION DEL INDICADOR

edificaciones urbanas construidas:

DEPENDENCIA GENERAL: F00 DESARROLLO URBANO Y OBRAS PUBLICAS

DEPENDENCIA AUXILIAR: 124 Obras Publicas

ELABORADO
ARQ. BEATRIZ SAKGADO VAZQUEZ

VO. BO.
ING. MAURICIO REYES VAZQUEZ



MUNICIPIO DE ATO: SAN JOSE DEL RINCON

PbRm-08b FICHA TECNICA DE SEGUIMIENTO DE INDICADORES 2022 DE GESTIÓN O ESTRATEGICO

TIPO DE FICHA: OSFEM

3 Pilar 3: Territorial

PLAR DE DESARROLLO / EJE TRANSVERSAL:

Ciudades y comunidades sostenibles

TEMA DE DESARROLLO:

02020101 Desarrollo urbano

PROGRAMA PRESUPUESTARIO:

020201010201 Pavimentación de calles

020201010401 Construcción y ampliación de edificaciones urbanas

020201010503 Control y supervisión de obras publicas

020201010203 Guarniciones y banquetas
020201010502 Proyectos para obras publicas

OBJETIVO DEL PROGRAMA PRESUPUESTARIO:

Incluye las acciones para ordenar y regular el crecimiento urbano municipal vinculándolo a un desarrollo regional sustentable, replanteando los mecanismos de planeación urbana y fortaleciendo el papel del municipio en la materia como responsable de su planeación y operación.

F00 DESARROLLO URBANO Y OBRAS PUBLICAS

124 Obras Publicas

ESTRUCTURA DEL INDICADOR

Nombre del indicador: Porcentaje de edificaciones urbanas rehabilitadas.

Fórmula del cálculo:

(Número de edificaciones urbanas rehabilitadas / Total de edificaciones programadas a rehabilitar) *100

Interpretación:

Dimensión que atiende: Eficiencia

Frecuencia de medición: Trimestral

Descripción del factor de comparación:

Ámbito geográfico:

Cobertura:

Línea base

Número: NA 52

COMPORTAMIENTO DE LAS VARIABLES DURANTE EL TRIMESTRE: Octubre-Diciembre

Variable	Unidad de medida	Operación	Meta Anual	Avance Trimestral			Avance Acumulado		
				Programado	%	Alcanzado	Programado	%	Alcanzado
Número de edificaciones urbanas rehabilitadas			0.00	0.00	0.00	0.00	0.00	0.00	0.00
Total de edificaciones programadas a rehabilitar			0.00	0.00	0.00	0.00	0.00	0.00	0.00

COMPORTAMIENTO DEL INDICADOR
DESCRIPCIÓN DE LA META ANUAL

TRIMESTRE: Octubre-Diciembre

Meta Anual	Avance Trimestral			Avance Acumulado		
	Programado	Alcanzado	EF%	Programado	Alcanzado	EF%
0.00	0.00	0.00	0.00	0.00	0.00	0.00

DESCRIPCIÓN DE RESULTADOS Y JUSTIFICACIÓN EN CASO DE VARIACIÓN SUPERIOR A ± 10 % RESPECTO A LO PROGRAMADO

EVALUACIÓN DEL INDICADOR

DEPENDENCIA GENERAL:

F00 DESARROLLO URBANO Y OBRAS PUBLICAS

DEPENDENCIA AUXILIAR:

124 Obras Publicas

ELABORADO POR:

 ARQ. BEATRIZ SALGADO VÁZQUEZ

REVISADO POR:

 ING. MAIRILDA REYES VÁZQUEZ



MUNICIPIO DE ATO: SAN JOSE DEL RINCON

PRM-08b FICHA TECNICA DE SEGUIMIENTO DE INDICADORES 2022 DE GESTIÓN O ESTRATEGICO

TIPO DE FICHA: OSFEM

PILAR DE DESARROLLO / EJE TRANSVERSAL: 3 Pilar 3: Territorial

TEMA DE DESARROLLO: Ciudades y comunidades sostenibles

PROGRAMA PRESUPUESTARIO: 02020101 Desarrollo urbano

PROYECTO PRESUPUESTARIO:

020201010201 Pavimentación de calles
020201010401 Construcción y ampliación de edificaciones urbanas
020201010503 Control y supervisión de obras públicas

020201010203 Guarniciones y banquetas
020201010502 Proyectos para obras públicas

OBJETIVO DEL PROGRAMA PRESUPUESTARIO:

Incluye las acciones para ordenar y regular el crecimiento urbano municipal vinculándolo a un desarrollo regional sustentable, replanteando los mecanismos de planeación urbana y fortaleciendo el papel del municipio en la materia como responsable de su planeación y operación.

F00 DESARROLLO URBANO Y OBRAS PUBLICAS

124 Obras Públicas

ESTRUCTURA DEL INDICADOR

NOMBRE DEL INDICADOR: Porcentaje de informes de supervisión de obra entregados.

FORMULA DEL CALCULO: (Número de informes entregados de supervisión de obras / Total de informes de supervisión de obras programados) *100

INTERPRETACIÓN: Informes de supervisión de obra entregados.

FRECUENCIA DE MEDICIÓN: Trimestral

DIMENSIÓN QUE ATIENDE: Eficiencia

DESCRIPCIÓN DEL FACTOR DE COMPARACIÓN: Municipal

AMBITO GEOGRAFICO: RURAL

COBERTURA: MUNICIPAL

LINEA BASE: 0

Numero: NA 6.1

COMPORTAMIENTO DE LAS VARIABLES DURANTE EL TRIMESTRE: Octubre-Diciembre

VARIABLE	UNIDAD DE MEDIDA	OPERACION	META ANUAL	AVANCE TRIMESTRAL			AVANCE ACUMULADO				
				Programado	%	Alcanzado	Programado	%	Alcanzado		
Número de informes entregados de supervisión de obras	Informe	Sumable	1,788.00	684.00	38.28	1,008.00	1,47.37	1,788.00	100.00	1,920.00	107.38
Total de informes de supervisión de obras programados	Informe	Sumable	1,788.00	994.00	38.28	884.00	100.00	1,788.00	100.00	1,788.00	100.00

COMPORTAMIENTO DEL INDICADOR
DESCRIPCIÓN DE LA META ANUAL

Comparación de porcentaje de informes de supervisión de obra entregados.

TRIMESTRE: Octubre-Diciembre

META ANUAL	AVANCE TRIMESTRAL			AVANCE ACUMULADO		
	Programado	Alcanzado	EF%	Programado	Alcanzado	EF%
100.00	100.00	147.37	147.37	100.00	107.38	107.38

DESCRIPCIÓN DE RESULTADOS Y JUSTIFICACIÓN EN CASO DE VARIACIÓN SUPERIOR A ± 10 % RESPECTO A LO PROGRAMADO
Control y supervisión de obras públicas reportados

EVALUACION DEL INDICADOR

DEPENDENCIA GENERAL:

F00 DESARROLLO URBANO Y OBRAS PUBLICAS

DEPENDENCIA AUXILIAR:

124 Obras Públicas

ELABORADO:
ARQ. BEATRIZ SALGADO VAZQUEZ

VALIDADO:
ING. MAURICIO REYES VAZQUEZ



MUNICIPIO DE AYO: **SAN JOSE DEL RINCON**

PRM-08B FICHA TECNICA DE SEGUIMIENTO DE INDICADORES 2022 DE GESTIÓN O ESTRATEGICO

TIPO DE FICHA: **OSFEM**

PILAR DE DESARROLLO / EJE TRANSVERSAL: 3 Pilar 3: Territorial
TEMA DE DESARROLLO: Ciudades y comunidades sostenibles
PROGRAMA PRESUPUESTARIO: 01030801 Política territorial
PROYECTO PRESUPUESTARIO: 010308010202 Instrumentación urbana
OBJETIVO DEL PROGRAMA PRESUPUESTARIO: Es el conjunto de acciones a aplicar en una demarcación territorial definida, en beneficio de toda la población o comunidades específicas ahí establecidas.
DEPENDENCIA GENERAL: F00 DESARROLLO URBANO Y OBRAS PUBLICAS
DEPENDENCIA AUXILIAR: 123 Desarrollo Urbano

ESTRUCTURA DEL INDICADOR

NOMBRE DEL INDICADOR: Tasa de variación en los proyectos de planeación urbana y territorial concluidos.
FÓRMULA DEL CÁLCULO: ((Proyectos de planeación urbana y territorial concluidos en el año actual/Proyectos de planeación urbana y territorial concluidos en el año anterior)-1)*100
INTERPRETACIÓN: SE OBTENDRA LA VARIACIÓN EN LA PLANEACIÓN URBANA.
DIMENSIÓN QUE ATIENDE: Eficiencia
DESCRIPCIÓN DEL FACTOR DE COMPARACIÓN: Municipal
AMBITO GEOGRAFICO: RURAL
COBERTURA: 100082
LÍNEA BASE: 0
Numero: NF 1

FRECUENCIA DE MEDICIÓN: Anual

COMPORTAMIENTO DE LAS VARIABLES DURANTE EL TRIMESTRE: Octubre-Diciembre

VARIABLE	UNIDAD DE MEDIDA	OPERACION	META ANUAL	AVANCE TRIMESTRAL		AVANCE ACUMULADO					
				Programado	%	Alcanzado	%	Programado	%	Alcanzado	%
Proyectos de planeación urbana y territorial concluidos en el año actual	PROYECTOS DE PLANEACION	Sumable	1.00	1.00	100.00	0.00	0.00	1.00	100.00	0.00	0.00
Proyectos de planeación urbana y territorial concluidos en el año anterior	PROYECTOS DE PLANEACION	Sumable	1.00	1.00	100.00	1.00	100.00	1.00	100.00	1.00	100.00

COMPORTAMIENTO DEL INDICADOR

LLEVAR A CABO LA IMPLEMENTACIÓN DE LOS PROYECTOS DE PLANEACION PARA LOGRAR UN CRECIMIENTO ORDENADO DEL MUNICIPIO.
DESCRIPCION DE LA META ANUAL

META ANUAL	AVANCE TRIMESTRAL				AVANCE ACUMULADO			
	Programado	Alcanzado	EF%	SEMAFORO	Programado	Alcanzado	EF%	SEMAFORO
0.00	0.00	-100.00	0.00	ROJO	0.00	-100.00	0.00	ROJO

DESCRIPCION DE RESULTADOS Y JUSTIFICACION EN CASO DE VARIACION SUPERIOR A ± 10% RESPECTO A LO PROGRAMADO
NO SE LOGRO LLEVAR A CABO EL PROYECTO EM MENCIÓN TODA VEZ QUE NO SE CONTO CON PRESUPUESTO.

EVALUACION DEL INDICADOR

MANTENER UNA COSNTANTE EVALUACION DE LAS METAS Y OBJETIVOS QUE CONTEMPLA EL PLAN DE DESARROLLO PARA LOGRAR EL CORRECTO ORDENAMIENTO DE LOS ASENTAMIENTOS HUMANOS DEL MUNICIPIO.
DEPENDENCIA GENERAL: F00 DESARROLLO URBANO Y OBRAS PUBLICAS
DEPENDENCIA AUXILIAR: 123 Desarrollo Urbano

L.A.E. MARIELA MARLEM GRANADOS

ELABORADA

VO. BO.

ING. MAURICIO REYES VÁZQUEZ

FECHA DE ELABORACION: 10/02/2023

Hoja: 56 de 563



MUNICIPIO DE ATO: SAN JOSE DEL RINCON

PBRm-08b FICHA TECNICA DE SEGUIMIENTO DE INDICADORES 2022 DE GESTIÓN O ESTRATEGICO

TIPO DE FICHA: OSFEM

PILAR DE DESARROLLO / EJE TRANSVERSAL: 3 Pilar 3: Territorial
 TEMA DE DESARROLLO: Ciudades y comunidades sostenibles
 PROGRAMA PRESUPUESTARIO: 01030801 Política territorial
 PROYECTO PRESUPUESTARIO: 010308010202 Instrumentación urbana

OBJETIVO DEL PROGRAMA PRESUPUESTARIO: Es el conjunto de acciones a aplicar en una demarcación territorial definida, en beneficio de toda la población o comunidades específicas ahí establecidas.
 DEPENDENCIA GENERAL: F00 DESARROLLO URBANO Y OBRAS PUBLICAS
 DEPENDENCIA AUXILIAR: 123 Desarrollo Urbano

ESTRUCTURA DEL INDICADOR

NOMBRE DEL INDICADOR: Tasa de variación en las sesiones de planeación para la política territorial municipal.
 FORMULA DEL CÁLCULO: ((Sesiones de planeación para la política territorial municipal efectuadas en el año actual/Sesiones de planeación para la política territorial municipal efectuadas en el año anterior)-1)*100
 INTERPRETACIÓN: SE OBTENDRA LA VARIACIÓN EN LAS SESIONES PROGRAMADAS.
 DIMENSIÓN QUE ATIENDE: Eficiencia
 DESCRIPCIÓN DEL FACTOR DE COMPARACIÓN: Municipal
 FRECUENCIA DE MEDICIÓN: Anual

AMBITO GEOGRAFICO:
 COBERTURA:
 LINEA BASE: 0
 Numero: NP 1

VARIABLE	UNIDAD DE MEDIDA	OPERACION	META ANUAL	AVANCE TRIMESTRAL				AVANCE ACUMULADO			
				Programado	%	Alcanzado	%	Programado	%	Alcanzado	%
Sesiones de planeación para la política territorial municipal efectuadas en el año actual	SESIONES	Sumable	0.00	0.00	0.00	0.00	0.00	0.00	0.00	0.00	0.00
Sesiones de planeación para la política territorial municipal efectuadas en el año anterior	SESIONES	Sumable	0.00	0.00	0.00	0.00	0.00	0.00	0.00	0.00	0.00

COMPORTAMIENTO DE LAS VARIABLES DURANTE EL TRIMESTRE: Octubre-Diciembre
 COMPORTAMIENTO DEL INDICADOR
 DESCRIPCION DE LA METAANUAL
 ORDENADO DEL MUNICIPIO.

META ANUAL	TRIMESTRE: Octubre-Diciembre			
	AVANCE TRIMESTRAL		AVANCE ACUMULADO	
	Programado	Alcanzado	EF%	SEMAFORO
0.00	0.00	0.00	0.00	

DESCRIPCION DE RESULTADOS Y JUSTIFICACION EN CASO DE VARIACION SUPERIOR A ± 10% RESPECTO A LO PROGRAMADO
 EVALUACION DEL INDICADOR

DEPENDENCIA GENERAL: F00 DESARROLLO URBANO Y OBRAS PUBLICAS
 DEPENDENCIA AUXILIAR: 123 Desarrollo Urbano

ELABORO:
 L.A.E. MARIELA MARLEM MARIN GRANADOS

VO: BO
 ING. MAURICIO REYES VÁZQUEZ



MUNICIPIO DE ATO: SAN JOSE DEL RINCON

Pbrm-08b FICHA TECNICA DE SEGUIMIENTO DE INDICADORES 2022 DE GESTIÓN O ESTRATEGICO

TIPO DE FICHA: OSFEM

PILAR DE DESARROLLO / EJE TRANSVERSAL: 3 Pilar 3: Territorial
 TEMA DE DESARROLLO: Ciudades y comunidades sostenibles
 PROGRAMA PRESUPUESTARIO: 01030801 Política territorial
 PROYECTO PRESUPUESTARIO: 010308010202 Instrumentación urbana
 OBJETIVO DEL PROGRAMA PRESUPUESTARIO: Es el conjunto de acciones a aplicar en una demarcación territorial definida, en beneficio de toda la población o comunidades específicas ahí establecidas.
 DEPENDENCIA GENERAL: F00 DESARROLLO URBANO Y OBRAS PUBLICAS
 DEPENDENCIA AUXILIAR: 123 Desarrollo Urbano

ESTRUCTURA DEL INDICADOR

NOMBRE DEL INDICADOR: Porcentaje de viviendas identificadas en asentamientos humanos irregulares.
 FORMULA DEL CALCULO: (Viviendas identificadas en condición de asentamiento humano irregular/Total de viviendas en el municipio)*100
 INTERPRETACIÓN: SE OBTENDRA LA VARIACION DE LAS VIVIENDAS IDENTIFICADAS EN ASENTAMIENTOS HUMANOS IRREGULARES.
 DIMENSIÓN QUE ATENDE: Eficiencia
 DESCRIPCIÓN DEL FACTOR DE COMPARACIÓN: Municipal
 AMBITO GEOGRAFICO: RURAL
 COBERTURA: MUNICIPAL
 LINEA BASE: 0

FRECUENCIA DE MEDICIÓN:

Semestral

Numero: NC 1

COMPORTAMIENTO DE LAS VARIABLES DURANTE EL TRIMESTRE: Octubre-Diciembre											
VARIABLE	UNIDAD DE MEDIDA	OPERACION	META ANUAL	AVANCE TRIMESTRAL				AVANCE ACUMULADO			
				Programado	%	Alcanzado	%	Programado	%	Alcanzado	%
Viviendas identificadas en condición de asentamiento humano irregular	Viviendas	Constante	5.00	5.00	100.00	5.00	100.00	5.00	100.00	5.00	100.00
Total de viviendas en el municipio	Viviendas	Constante	13,175.00	13,175.00	100.00	13,175.00	100.00	13,175.00	100.00	13,175.00	100.00

COMPORTAMIENTO DEL INDICADOR
DESCRIPCION DE LA METAANUAL

NUMERO DE VIVIENDAS IDENTIFICADAS EN CONDICION DE ASENTAMIENTOS HUMANOS IRREGULARES.

TRIMESTRE: Octubre-Diciembre

METAANUAL	AVANCE TRIMESTRAL				AVANCE ACUMULADO			
	Programado	Alcanzado	EF%	SEMAFORO	Programado	Alcanzado	EF%	SEMAFORO
0.04	0.04	0.04	100.00	VERDE	0.04	0.04	100.00	VERDE

DESCRIPCION DE RESULTADOS Y JUSTIFICACION EN CASO DE VARIACION SUPERIOR A ± 10 % RESPECTO A LO PROGRAMADO DURANTE ESTE TRIMESTRE NO SE PROGRAMARON ACCIONES.

EVALUACION DEL INDICADOR

MAINTENER UNA COSISTANTE EVALUACION DE LAS METAS Y OBJETIVOS QUE CONTEMPLA EL PLAN DE DESARROLLO PARA LOGRAR EL CORRECTO ORDENAMIENTO DE LOS ASENTAMIENTOS HUMANOS DEL MUNICIPIO.

DEPENDENCIA GENERAL: F00 DESARROLLO URBANO Y OBRAS PUBLICAS

DEPENDENCIA AUXILIAR: 123 Desarrollo Urbano

ELABORO
 L.A.E. MARIELA MARLENNABIN GRANADOS

VOTO.
 ING. MAURICIO REYES VÁZQUEZ

FECHA DE ELABORACION: 10/02/2023

Hoja: 58 de 563



MUNICIPIO DE ATO: SAN JOSE DEL RINCON

Pbrm-08b FICHA TECNICA DE SEGUIMIENTO DE INDICADORES 2022 DE GESTIÓN O ESTRATEGICO

TIPO DE FICHA: OSFEM

PILAR DE DESARROLLO/ EJE TRANSVERSAL: 3 Pilar 3: Territorial
 Cidades y comunidades sostenibles
 TEMA DE DESARROLLO: 01030801 Política territorial
 PROGRAMA PRESUPUESTARIO: 010308010202 Instrumentación urbana
 OBJETIVO DEL PROGRAMA PRESUPUESTARIO: Es el conjunto de acciones a aplicar en una demarcación territorial definida, en beneficio de toda la población o comunidades específicas ahí establecidas.
 DEPENDENCIA GENERAL: F00 DESARROLLO URBANO Y OBRAS PUBLICAS
 DEPENDENCIA AUXILIAR: 123 Desarrollo Urbano

ESTRUCTURA DEL INDICADOR

NOMBRE DEL INDICADOR: Porcentaje de gestiones aprobadas para la regularización de asentamientos humanos.
 FORMULA DEL CÁLCULO: (Gestión para la regularización de asentamientos humanos resuelta a favor/Gestión para la regularización de asentamientos humanos tramitada)*100
 INTERPRETACIÓN: SE OBTENDRA LA VARIACIÓN DE LAS GESTIONES PARA LA REGULARIZACIÓN DE ASENTAMIENTOS HUMANOS IRREGULARES.
 DIMENSIÓN QUE ATENDE: Eficiencia
 DESCRIPCIÓN DEL FACTOR DE COMPARACIÓN: Municipal
 AMBITO GEOGRAFICO: RURAL
 COBERTURA: MUNICIPAL
 LINEA BASE: 0

Numero: NC 2

VARIABLE	UNIDAD DE MEDIDA	OPERACION	META ANUAL	AVANCE TRIMESTRAL				AVANCE ACUMULADO			
				Programado	%	Alcanzado	%	Programado	%	Alcanzado	%
Gestión para la regularización de asentamientos humanos resuelta a favor	Gestión	Sumable	10.00	4.00	40.00	11.00	275.00	10.00	100.00	20.00	200.00
Gestión para la regularización de asentamientos humanos tramitada	Gestión	Sumable	10.00	4.00	40.00	4.00	100.00	10.00	100.00	10.00	100.00

COMPORTAMIENTO DEL INDICADOR
 DESCRIPCIÓN DE LA META ANUAL

NÚMERO DE GESTIONES PARA LA REGULARIZACIÓN DE ASENTAMIENTOS HUMANOS

META ANUAL	TRIMESTRE: Octubre-Diciembre			
	AVANCE TRIMESTRAL		AVANCE ACUMULADO	
	Programado	Alcanzado	EF%	SEMAFORO
100.00	100.00	275.00	275.00	VERDE

DESCRIPCIÓN DE RESULTADOS Y JUSTIFICACIÓN EN CASO DE VARIACIÓN SUPERIOR A ± 10% RESPECTO A LO PROGRAMADO
 SE SUPERO LO PROGRAMADO TODA VEZ QUE ES INICIO DE ADMINISTRACION NY SE REALIZARIAN MAS CAPACITACIONES AL PERSONAL

EVALUACION DEL INDICADOR

SE TOMARA EN CUENTA LO REALIZADO PARA SEGUIR REGULARIZANDO AL PERSONAL RESPONSABLE
 DEPENDENCIA GENERAL: F00 DESARROLLO URBANO Y OBRAS PUBLICAS
 DEPENDENCIA AUXILIAR: 123 Desarrollo Urbano

ELABORO
 LA MARIELA MARLEMMARIN GRANADOS

APROBO
 ING. MAURICIO RETES VÁZQUEZ



MUNICIPIO DE ATO: SAN JOSE DEL RINCON

PBRm-08b FICHA TECNICA DE SEGUIMIENTO DE INDICADORES 2022 DE GESTIÓN O ESTRATEGICO

TIPO DE FICHA: OSFEM

PILAR DE DESARROLLO / EJE TRANSVERSAL: 3 Pilar 3: Territorial

TEMA DE DESARROLLO: Ciudades y comunidades sostenibles

PROGRAMA PRESUPUESTARIO: 01030901 Política territorial

PROYECTO PRESUPUESTARIO: 010309010202 Instrumentación urbana

OBJETIVO DEL PROGRAMA PRESUPUESTARIO: Es el conjunto de acciones a aplicar en una demarcación territorial definida, en beneficio de toda la población o comunidades específicas así establecidas.

DEPENDENCIA GENERAL: F00 DESARROLLO URBANO Y OBRAS PUBLICAS

DEPENDENCIA AUXILIAR: 123 Desarrollo Urbano

ESTRUCTURA DEL INDICADOR

NOMBRE DEL INDICADOR: Porcentaje de actualización en materia de desarrollo urbano gestionados.

FÓRMULA DEL CÁLCULO: (Gestión de cursos de actualización en materia de desarrollo urbano para los servidores públicos municipales realizada/Gestión de cursos de actualización en materia de desarrollo urbano para los servidores públicos municipales programada)*100

INTERPRETACION:

Dimensión que atiende: Eficiencia

Frecuencia de medición: Semestral

Descripción del factor de comparación:

Ámbito geográfico:

Cobertura:

Línea base

Número: NC 3

COMPORTAMIENTO DE LAS VARIABLES DURANTE EL TRIMESTRE: Octubre-Diciembre

VARIABLE	UNIDAD DE MEDIDA	OPERACION	META ANUAL	AVANCE TRIMESTRAL			AVANCE ACUMULADO		
				Programado	%	Alcanzado	Programado	%	Alcanzado
Gestión de cursos de actualización en materia de desarrollo urbano para los servidores públicos municipales realizada			0.00	0.00	0.00	0.00	0.00	0.00	0.00
Gestión de cursos de actualización en materia de desarrollo urbano para los servidores públicos municipales programada			0.00	0.00	0.00	0.00	0.00	0.00	0.00

COMPORTAMIENTO DEL INDICADOR
DESCRIPCIÓN DE LA METAANUAL

META ANUAL	TRIMESTRE: Octubre-Diciembre			TRIMESTRE: Octubre-Diciembre		
	AVANCE TRIMESTRAL			AVANCE ACUMULADO		
	Programado	Alcanzado	EF%	Programado	Alcanzado	EF%
0.00	0.00	0.00	0.00	0.00	0.00	0.00

DESCRIPCIÓN DE RESULTADOS Y JUSTIFICACIÓN EN CASO DE VARIACIÓN SUPERIOR A ± 10 % RESPECTO A LO PROGRAMADO

EVALUACION DEL INDICADOR

DEPENDENCIA GENERAL: F00 DESARROLLO URBANO Y OBRAS PUBLICAS
DEPENDENCIA AUXILIAR: 123 Desarrollo Urbano

ELABORÓ

L.A.E. MARILET MARLEEM MARIN BRANADOS

VO. BO.

ING. MADRIGAL PEREZ VÁZQUEZ

FECHA DE ELABORACION: 10/02/2023

Hoja: 60 de 563



MUNICIPIO DE AYTO: SAN JOSE DEL RINCON

PRM-08b FICHA TECNICA DE SEGUIMIENTO DE INDICADORES 2022 DE GESTIÓN O ESTRATEGICO

TIPO DE FICHA: OSFEM

PILAR DE DESARROLLO / EJE TRANSVERSAL: 3 Pilar 3: Territorial
 TEMA DE DESARROLLO: Ciudades y comunidades sostenibles
 PROGRAMA PRESUPUESTARIO: 01030801 Política territorial
 PROYECTO PRESUPUESTARIO: 010308010202 Instrumentación urbana
 OBJETIVO DEL PROGRAMA PRESUPUESTARIO: Es el conjunto de acciones a aplicar en una demarcación territorial definida, en beneficio de toda la población o comunidades específicas ahí establecidas.
 DEPENDENCIA GENERAL: F00 DESARROLLO URBANO Y OBRAS PUBLICAS
 DEPENDENCIA AUXILIAR: 123 Desarrollo Urbano

ESTRUCTURA DEL INDICADOR

NOMBRE DEL INDICADOR: Porcentaje de avance en los barrios de campo, para identificar asentamientos irregulares.
 FÓRMULA DEL CÁLCULO: (Barrios de campo realizados para identificar asentamientos humanos irregulares/Barrios de campo programados para identificar asentamientos humanos irregulares)*100
 INTERPRETACIÓN: Mide el porcentaje de avance en los barrios de campo, para identificar asentamientos irregulares.
 DIMENSION QUE ATENDE: Eficiencia
 DESCRIPCIÓN DEL FACTOR DE COMPARACIÓN: Municipal
 AMBITO GEOGRAFICO: Rural
 COBERTURA: MUNICIPAL
 LINEA BASE: 0

FRECUENCIA DE MEDICIÓN:

Trimestral

Numero: NA 1.1

VARIABLE	UNIDAD DE MEDIDA	OPERACION	META ANUAL	AVANCE TRIMESTRAL				AVANCE ACUMULADO			
				Programado	%	Alcanzado	%	Programado	%	Alcanzado	%
Barrios de campo realizados para identificar asentamientos humanos irregulares	Barrios de campo	Sumable	120.00	30.00	25.00	35.00	116.67	120.00	100.00	194.00	161.67
Barrios de campo programados para identificar asentamientos humanos irregulares	Barrios de campo	Sumable	120.00	30.00	25.00	30.00	100.00	120.00	100.00	120.00	100.00

COMPORTAMIENTO DE LAS VARIABLES DURANTE EL TRIMESTRE: Octubre-Diciembre
 DESCRIPCIÓN DE LA META ANUAL
 COMPORTAMIENTO DEL INDICADOR
 EVALUACION DEL INDICADOR

META ANUAL	TRIMESTRE: Octubre-Diciembre			
	AVANCE TRIMESTRAL		AVANCE ACUMULADO	
	Programado	Alcanzado	EF%	SEMAFORO
100.00	100.00	116.67	116.67	VERDE

DESCRIPCIÓN DE RESULTADOS Y JUSTIFICACIÓN EN CASO DE VARIACIÓN SUPERIOR A ± 10% RESPECTO A LO PROGRAMADO
 SE SUPERO LO PROGRAMADO EN ESTE PRIMER TRIMESTRE DEBIDO A LA DEMANDA DE ASENTAMIENTOS QUE SE IDENTIFICARON.

EVALUACION DEL INDICADOR

MANTENER UNA COSSTANTE EVALUACION DE LAS METAS Y OBJETIVOS QUE CONTEMPLA EL PLAN DE DESARROLLO PARA LOGRAR EL CORRECTO ORDENAMIENTO DE LOS ASENTAMIENTOS HUMANOS DEL MUNICIPIO.

DEPENDENCIA GENERAL: F00 DESARROLLO URBANO Y OBRAS PUBLICAS

DEPENDENCIA AUXILIAR: 123 Desarrollo Urbano

ELABORÓ: L.A.E. MARIEZ MARLEEN MARIN GRANADOS

ING. MAURICIO REYES VÁZQUEZ

FECHA DE ELABORACION: 10/02/2023

Hoja: 61 de 593



MUNICIPIO DE AYTO: SAN JOSE DEL RINCON

PRM-08b FICHA TECNICA DE SEGUIMIENTO DE INDICADORES 2022 DE GESTIÓN O ESTRATEGICO

TIPO DE FICHA: OSFEM

PILAR DE DESARROLLO/ EJE TRANSVERSAL: 3 Pilar 3: Territorial
TEMA DE DESARROLLO: Ciudades y comunidades sostenibles
PROGRAMA PRESUPUESTARIO: 01030801 Política territorial
PROYECTO PRESUPUESTARIO: 010308010202 Instrumentación urbana
OBJETIVO DEL PROGRAMA PRESUPUESTARIO: Es el conjunto de acciones a aplicar en una demarcación territorial definida, en beneficio de toda la población o comunidades específicas ahí establecidas.
DEPENDENCIA GENERAL: F00 DESARROLLO URBANO Y OBRAS PUBLICAS
DEPENDENCIA AUXILIAR: 123 Desarrollo Urbano

ESTRUCTURA DEL INDICADOR

FRECUENCIA DE MEDICIÓN: Trimestral

NOMBRE DEL INDICADOR: Porcentaje de avance en la gestión para la regularización de los predios.
FORMULA DEL CÁLCULO: (Gestión de regularización de los predios realizada/Gestión de regularización de los predios programada)*100
INTERPRETACIÓN: MIDE LA VARIACIÓN DE GESTIONES EN MATERIA DE REGULARIZACIÓN DE PREDIOS
DIMENSIÓN QUE ATIENDE: Eficiencia
DESCRIPCIÓN DEL FACTOR DE COMPARACIÓN: Municipal
AMBITO GEOGRAFICO: RURAL
COBERTURA: MUNICIPAL
LINEA BASE: 0
Numero: NA 2.1

VARIABLE	UNIDAD DE MEDIDA	OPERACION	META ANUAL	AVANCE TRIMESTRAL			AVANCE ACUMULADO				
				Programado	%	Alcanzado	Programado	%	Alcanzado		
Gestión de regularización de los predios realizada	Gestión	Sumable	30.00	7.00	23.33	11.00	157.14	30.00	100.00	103.00	343.33
Gestión de regularización de los predios programada	Gestión	Sumable	30.00	7.00	23.33	7.00	100.00	30.00	100.00	30.00	100.00

**COMPORTAMIENTO DEL INDICADOR
DESCRIPCION DE LA META ANUAL**

NUMERO DE GESTIONES EN MATERIA DE REGULARIZACIÓN DE PREDIOS.

META ANUAL	TRIMESTRE: Octubre-Diciembre						
	AVANCE TRIMESTRAL		AVANCE ACUMULADO				
Programado	Alcanzado	EF%	SEMAFORO	Programado	Alcanzado	EF%	SEMAFORO
100.00	100.00	157.14	VERDE	100.00	343.33	343.33	VERDE

DESCRIPCION DE RESULTADOS Y JUSTIFICACION EN CASO DE VARIACION SUPERIOR A ± 10 % RESPECTO A LO PROGRAMADO SE SUPERO LO PROGRAMADO EN ESTE PRIMER TRIMESTRE DEBIDO A LA DEMANDA DE PREDIOS QUE SE SOLICITARON.

EVALUACION DEL INDICADOR

MANTEGER UNA COSNTANTE EVALUACION DE LAS METAS Y OBJETIVOS QUE CONTEMPLA EL PLAN DE DESARROLLO PARALOGRAR EL CORRECTO ORDENAMIENTO DE LOS ASENTAMIENTOS HUMANOS DEL MUNICIPIO.
DEPENDENCIA GENERAL: F00 DESARROLLO URBANO Y OBRAS PUBLICAS
DEPENDENCIA AUXILIAR: 123 Desarrollo Urbano

ELABORÓ

 LA E MARIELA MARLEM MARIN GRANADOS

VO. BO.

 ING. MAURICIO REYES VÁZQUEZ



MUNICIPIO DE AYTO: SAN JOSE DEL RINCON

PRM-08b FICHA TECNICA DE SEGUIMIENTO DE INDICADORES 2022 DE GESTIÓN O ESTRATEGICO

TIPO DE FICHA: OSFEM

PILAR DE DESARROLLO / EJE TRANSVERSAL: 3 Pilar 3: Territorial

TEMA DE DESARROLLO: Ciudades y comunidades sostenibles

PROGRAMA PRESUPUESTARIO: 01030801 Política territorial

PROYECTO PRESUPUESTARIO: 010308010202 Instrumentación urbana

OBJETIVO DEL PROGRAMA PRESUPUESTARIO: Es el conjunto de acciones a aplicar en una demarcación territorial definida, en beneficio de toda la población o comunidades específicas ahí establecidas.

DEPENDENCIA GENERAL: F00 DESARROLLO URBANO Y OBRAS PUBLICAS

DEPENDENCIA AUXILIAR: 123 Desarrollo Urbano

ESTRUCTURA DEL INDICADOR

NOMBRE DEL INDICADOR: Porcentaje en los permisos de uso del suelo emitidos.
FORMULA DEL CÁLCULO: (Permisos de uso del suelo emitidos/Permisos de uso del suelo solicitados)*100
INTERPRETACIÓN: MIDE EL PORCENTAJE DEL NÚMERO DE PERMISOS.

FRECUENCIA DE MEDICIÓN:

Trimestral

DESCRIPCIÓN DEL FACTOR DE COMPARACIÓN: Eficiencia Municipal

ÁMBITO GEOGRÁFICO: RURAL

COBERTURA: MUNICIPAL

LÍNEA BASE: 0

Número: NA 2.2

COMPORTAMIENTO DE LAS VARIABLES DURANTE EL TRIMESTRE: Octubre-Diciembre											
VARIABLE	UNIDAD DE MEDIDA	OPERACION	META ANUAL	AVANCE TRIMESTRAL				AVANCE ACUMULADO			
				Programado	%	Alcanzado	%	Programado	%	Alcanzado	%
Permisos de uso del suelo emitidos	Permisos	Sumable	80.00	15.00	25.00	28.00	186.67	60.00	100.00	65.00	108.33
Permisos de uso del suelo solicitados	Permisos	Sumable	60.00	15.00	25.00	15.00	100.00	60.00	100.00	60.00	100.00

COMPORTAMIENTO DEL INDICADOR
DESCRIPCIÓN DE LA META ANUAL

NÚMERO DE PERMISOS DE USOS DE SUELO.

META ANUAL	TRIMESTRE: Octubre-Diciembre			
	AVANCE TRIMESTRAL		AVANCE ACUMULADO	
	Programado	Alcanzado	EF%	SEMAFORO
100.00	100.00	186.67	186.67	VERDE

DESCRIPCIÓN DE RESULTADOS Y JUSTIFICACIÓN EN CASO DE VARIACIÓN SUPERIOR A ± 10 % RESPECTO A LO PROGRAMADO
NO SE LLEGO A LA META PROGRAMADA TODA VEZ QUE NO SE PRESENTARON MAS SOLICITUDES.

EVALUACION DEL INDICADOR

MANTEGER UNA COSNTANTE EVALUACION DE LAS METAS Y OBJETIVOS QUE CONTEMPLA EL PLAN DE DESARROLLO PARA LOGRAR EL CORRECTO ORDENAMIENTO DE LOS ASENTAMIENTOS HUMANOS DEL MUNICIPIO.

DEPENDENCIA GENERAL: F00 DESARROLLO URBANO Y OBRAS PUBLICAS

DEPENDENCIA AUXILIAR: 123 Desarrollo Urbano

ELABORÓ

L.A.E. MARIELA MARRERO MAIN BRAMADOS

VO. BO.

ING. MAURICIO REYES VÁZQUEZ

FECHA DE ELABORACION: 10/02/2023

Hoja: 63 de 663



MUNICIPIO DE APTO: **SAN JOSE DEL RINCON**

PRM-08b FICHA TECNICA DE SEGUIMIENTO DE INDICADORES 2022 DE GESTIÓN O ESTRATEGICO

TIPO DE FICHA: OSFEM

PILAR DE DESARROLLO/ EJE TRANSVERSAL: 3 Pilar 3: Territorial
 TEMA DE DESARROLLO: Ciudades y comunidades sostenibles
 PROGRAMA PRESUPUESTARIO: 01030801 Política territorial
 PROYECTO PRESUPUESTARIO: 010308010202 Instrumentación urbana
 OBJETIVO DEL PROGRAMA PRESUPUESTARIO: Es el conjunto de acciones a aplicar en una demarcación territorial definida, en beneficio de toda la población o comunidades específicas ahí establecidas.
 DEPENDENCIA GENERAL: F00 DESARROLLO URBANO Y OBRAS PUBLICAS
 DEPENDENCIA AUXILIAR: 123 Desarrollo Urbano

ESTRUCTURA DEL INDICADOR

NOMBRE DEL INDICADOR: Porcentaje de necesidades de capacitación en materia de desarrollo urbano atendidas.
 FÓRMULA DEL CÁLCULO: (Necesidades de capacitación atendidas en materia de desarrollo urbano/Necesidades de capacitación identificadas en materia de desarrollo urbano)*100
 INTERPRETACIÓN: MIDE LA VARIACIÓN DE NECESIDADES DE CAPACITACIÓN EN MATERIA DE DESARROLLO URBANO. FRECUENCIA DE MEDICIÓN: Trimestral
 DIMENSIÓN QUE ATIENDE: Eficiencia
 DESCRIPCIÓN DEL FACTOR DE COMPARACIÓN: Municipal
 AMBIENTO GEOGRAFICO: RURAL
 COBERTURA: MUNICIPAL
 LINEA BASE: 0

Numero: NA 3 1

VARIABLE	UNIDAD DE MEDIDA	OPERACION	META ANUAL	AVANCE TRIMESTRAL		AVANCE ACUMULADO	
				Programado	%	Alcanzado	%
Necesidades de capacitación atendidas en materia de desarrollo urbano	Capacitación	Sumable	4.00	1.00	25.00	5.00	500.00
Necesidades de capacitación identificadas en materia de desarrollo urbano	Capacitación	Sumable	4.00	1.00	25.00	1.00	100.00

COMPORTAMIENTO DEL INDICADOR
 DESCRIPCIÓN DE LA META ANUAL

NÚMERO DE NECESIDADES DE CAPACITACIÓN EN MATERIA DE DESARROLLO URBANO.

META ANUAL	TRIMESTRE: Octubre-Diciembre			
	AVANCE TRIMESTRAL		AVANCE ACUMULADO	
	Programado	Alcanzado	EF%	SEMAFORO
100.00	100.00	500.00	500.00	VERDE

DESCRIPCIÓN DE RESULTADOS Y JUSTIFICACIÓN EN CASO DE VARIACIÓN SUPERIOR A ± 10 % RESPECTO A LO PROGRAMADO
 SE SUPERO LO PROGRAMADO DEBIDO A LA NECESIDAD DE CAPACITAR POR INICIO DE ADMINISTRACIÓN.

EVALUACION DEL INDICADOR

MANTENER UNA COSNTANTE EVALUACION DE LAS METAS Y OBJETIVOS QUE CONTEMPLA EL PLAN DE DESARROLLO PARA LOGRAR EL CORRECTO ORDENAMIENTO DE LOS ASENTAMIENTOS HUMANOS DEL MUNICIPIO.
 DEPENDENCIA GENERAL: F00 DESARROLLO URBANO Y OBRAS PUBLICAS
 DEPENDENCIA AUXILIAR: 123 Desarrollo Urbano

ELABORO

L.A.E. MARIELA MARIN GRANADOS

VO. BO.

ING. MAURICIO REYES VAZQUEZ

FECHA DE ELABORACION: 10/02/2023

Hoja: 64 de 563



MUNICIPIO DE ATO: SAN JOSE DEL RINCON

PRM-08b FICHA TECNICA DE SEGUIMIENTO DE INDICADORES 2022 DE GESTIÓN O ESTRATEGICO

TIPO DE FICHA: OSFEM

PILAR DE DESARROLLO / EJE TRANSVERSAL: 3 Pilar 3: Territorial
 TEMA DE DESARROLLO: Ciudades y comunidades sostenibles
 PROGRAMA PRESUPUESTARIO: 01030801 Política territorial
 PROYECTO PRESUPUESTARIO: 010308010202 Instrumentación urbana

OBJETIVO DEL PROGRAMA PRESUPUESTARIO: Es el conjunto de acciones a aplicar en una demarcación territorial definida, en beneficio de toda la población o comunidades específicas ahí establecidas.
 DEPENDENCIA GENERAL: F00 DESARROLLO URBANO Y OBRAS PUBLICAS
 DEPENDENCIA AUXILIAR: 123 Desarrollo Urbano

ESTRUCTURA DEL INDICADOR

NOMBRE DEL INDICADOR: Porcentaje de eventos en materia de desarrollo urbano municipal realizados.
 FÓRMULA DEL CÁLCULO: (Eventos de capacitación realizados en materia de desarrollo urbano municipal/Eventos de capacitación programados en materia de desarrollo urbano municipal)*100
 INTERPRETACIÓN: Mide el porcentaje de eventos en materia de desarrollo urbano municipal realizados
 DIMENSIÓN QUE ATIENDE: Eficiencia
 DESCRIPCIÓN DEL FACTOR DE COMPARACIÓN: Municipal
 AMBITO GEOGRAFICO: RURAL
 COBERTURA: MUNICIPAL
 LINEA BASE: 0

FRECUENCIA DE MEDICIÓN:

Trimestral

Numero: NA 3.2

COMPORTAMIENTO DE LAS VARIABLES DURANTE EL TRIMESTRE: Octubre-Diciembre

VARIABLE	UNIDAD DE MEDIDA	OPERACION	META ANUAL	AVANCE TRIMESTRAL			AVANCE ACUMULADO				
				Programado	%	Alcanzado	Programado	%	Alcanzado		
Eventos de capacitación realizados en materia de desarrollo urbano municipal	Capacitación	Sumable	4.00	1.00	25.00	5.00	500.00	4.00	100.00	15.00	375.00
Eventos de capacitación programados en materia de desarrollo urbano municipal	Capacitación	Sumable	4.00	1.00	25.00	1.00	100.00	4.00	100.00	4.00	100.00

COMPORTAMIENTO DEL INDICADOR
 DESCRIPCIÓN DE LA META ANUAL

NUMERO DE EVENTOS DE CAPACITACIÓN EN MATERIA DE DESARROLLO URBANO.

TRIMESTRE: Octubre-Diciembre

META ANUAL	AVANCE TRIMESTRAL			AVANCE ACUMULADO				
	Programado	Alcanzado	EF%	Programado	Alcanzado	EF%		
100.00	100.00	500.00	500.00	VERDE	100.00	375.00	375.00	VERDE

DESCRIPCIÓN DE RESULTADOS Y JUSTIFICACIÓN EN CASO DE VARIACIÓN SUPERIOR A ± 10 % RESPECTO A LO PROGRAMADO SE SUPERO LO PROGRAMADO DEBIDO A LA NECESIDAD DE CAPACITAR POR INICIO DE ADMINISTRACIÓN.

EVALUACION DEL INDICADOR

MANTENER UNA COSNTANTE EVALUACION DE LAS METAS Y OBJETIVOS QUE CONTEMPLA EL PLAN DE DESARROLLO PARA LOGRAR EL CORRECTO ORDENAMIENTO DE LOS ASENTAMIENTOS HUMANOS DEL MUNICIPIO.
 DEPENDENCIA GENERAL: F00 DESARROLLO URBANO Y OBRAS PUBLICAS
 DEPENDENCIA AUXILIAR: 123 Desarrollo Urbano

ELABORÓ

L.A.E. MARIEZ MARTEN MARIN GRANADOS

VD. BO.

ING. MAURICIO REYES VÁZQUEZ

FECHA DE ELABORACION: 10/02/2023

Hoja: 65 de 563



MUNICIPIO DE AVTO: SAN JOSE DEL RINCON

PRM-08b FICHA TECNICA DE SEGUIMIENTO DE INDICADORES 2022 DE GESTIÓN O ESTRATEGICO

TIPO DE FICHA: OSFEM

PILAR DE DESARROLLO / EJE TRANSVERSAL: 3 Pilar 3: Territorial

TEMA DE DESARROLLO: Manejo sustentable y distribución del agua

PROGRAMA PRESUPUESTARIO: 02020301 Manejo eficiente y sustentable del agua

PROYECTO PRESUPUESTARIO: 020203010201 Construcción de infraestructura para agua potable

020203010203 Agua limpia

OBJETIVO DEL PROGRAMA PRESUPUESTARIO: Operación y mantenimiento de infraestructura hidráulica para el suministro de agua

Engloba el conjunto de acciones encaminadas al desarrollo de proyectos que propicien en la población el cuidado y manejo eficiente del agua, procurando la conservación del vital líquido para otorgar este servicio con calidad.

DEPENDENCIA GENERAL: F00 DESARROLLO URBANO Y OBRAS PUBLICAS

DEPENDENCIA AUXILIAR: 124 Obras Publicas, 156 Suministro de agua potable

NOMBRE DEL INDICADOR: Tasa de variación en las acciones encaminadas al manejo sustentable del agua potable.

FÓRMULA DEL CÁLCULO: (Acciones encaminadas al manejo sustentable del agua potable llevadas a cabo en el año actual/Acciones encaminadas al manejo sustentable del agua potable llevadas a cabo en el año anterior) - 1) *100

INTERPRETACIÓN: mide las acciones las acciones encaminadas al manejo sustentable del agua potable.

FRECUENCIA DE MEDICIÓN:

Anual

DIMENSION QUE ATIENDE: Eficiencia

DESCRIPCIÓN DEL FACTOR DE COMPARACIÓN: Municipal

AMBITO GEOGRAFICO: RURAL

COBERTURA: 100082

LÍNEA BASE: 0

Número: NF 1

COMPORTAMIENTO DE LAS VARIABLES DURANTE EL TRIMESTRE: Octubre-Diciembre

Año actual	Año anterior	VARIABLE	UNIDAD DE MEDIDA	OPERACION	META ANUAL	AVANCE TRIMESTRAL		AVANCE ACUMULADO			
						Programado	%	Alcanzado	%	Programado	%
		Acciones encaminadas al manejo sustentable del agua potable llevadas a cabo en el	Acción	Sumable	2.00	2.00	100.00	2.00	100.00	2.00	100.00
		Acciones encaminadas al manejo sustentable del agua potable llevadas a cabo en el	Acción	Sumable	2.00	2.00	100.00	2.00	100.00	2.00	100.00

COMPORTAMIENTO DEL INDICADOR
DESCRIPCIÓN DE LA META ANUAL

Comparar la variación de las acciones efectuadas de conservación de ecosistema y la biodiversidad

TRIMESTRE: Octubre-Diciembre

META ANUAL	AVANCE TRIMESTRAL				AVANCE ACUMULADO			
	Programado	Alcanzado	EF%	SEMAFORO	Programado	Alcanzado	EF%	SEMAFORO
0.00	0.00	0.00	0.00	VERDE	0.00	0.00	0.00	VERDE

DESCRIPCIÓN DE RESULTADOS Y JUSTIFICACIÓN EN CASO DE VARIACIÓN SUPERIOR A ± 10 % RESPECTO A LO PROGRAMADO
Compara la variación de las acciones efectuadas de conservación de ecosistema y la biodiversidad

EVALUACION DEL INDICADOR

DEPENDENCIA GENERAL: F00 DESARROLLO URBANO Y OBRAS PUBLICAS
DEPENDENCIA AUXILIAR: 124 Obras Publicas, 156 Suministro de agua potable

ELABORADO
ARQ. BEATRIZ SALGADO VAZQUEZ

VO. BO
ING. MAURICIO REYES VAZQUEZ



MUNICIPIO DE ATTO: SAN JOSE DEL RINCON

PBRM-08b FICHA TECNICA DE SEGUIMIENTO DE INDICADORES 2022 DE GESTIÓN O ESTRATEGICO

TIPO DE FICHA: OSFEM

PILAR DE DESARROLLO/ EJE TRANSVERSAL: 3 Pilar 3: Territorial

TEMA DE DESARROLLO: Manejo sustentable y distribución del agua

PROGRAMA PRESUPUESTARIO: 02020301 Manejo eficiente y sustentable del agua

PROYECTO PRESUPUESTARIO: 020203010201 Construcción de infraestructura para agua potable

020203010205 Operación y mantenimiento de infraestructura hidráulica para el suministro de agua

020203010203 Agua limpia

OBJETIVO DEL PROGRAMA PRESUPUESTARIO: Engloba el conjunto de acciones sincronizadas al desarrollo de proyectos que propicien en la población el cuidado y manejo eficiente del agua, procurando la conservación del vital líquido para otorgar este servicio con calidad.

DEPENDENCIA GENERAL: F00 DESARROLLO URBANO Y OBRAS PUBLICAS

DEPENDENCIA AUXILIAR: 124 Obras Públicas, 156 Suministro de agua potable

NOMBRE DEL INDICADOR: Tasa de variación de los resultados de los estudios de laboratorio para verificar los estándares de calidad del agua.

FORMULA DEL CÁLCULO: ((Resultados de los estudios de laboratorio para la verificación de los estándares de calidad en el agua potable fundada en la NOM 127 en el año actual / Resultados de los estudios de laboratorio para la Verificación de los estándares de calidad en el agua potable fundada en la NOM 127 en el año anterior) - 1) * 100

INTERPRETACIÓN: mide la variación de los resultados de los estudios de laboratorio para verificar los estándares de calidad del agua

DIMENSIÓN QUE ATIENDE: Eficiencia FRECUENCIA DE MEDICIÓN: Anual

DESCRIPCIÓN DEL FACTOR DE COMPARACIÓN: Municipal

AMBITO GEOGRAFICO: RURAL

COBERTURA: 100082

LINEA BASE: 0

Numero: NP 1

COMPORTAMIENTO DE LAS VARIABLES DURANTE EL TRIMESTRE: Octubre-Diciembre

VARIABLE	UNIDAD DE MEDIDA	OPERACION	META ANUAL	AVANCE TRIMESTRAL		AVANCE ACUMULADO	
				Programado	Alcanzado	Programado	Alcanzado
Resultados de los estudios de laboratorio para la verificación de los estándares de calidad en el agua potable fundada en la NOM 127 en el año actual	Estudio	Sumable	1.00	1.00	100.00	1.00	100.00
Resultados de los estudios de laboratorio para la verificación de los estándares de calidad en el agua potable fundada en la NOM 127 en el año anterior	Estudio	Sumable	2.00	2.00	100.00	2.00	100.00

COMPORTAMIENTO DEL INDICADOR
DESCRIPCIÓN DE LA META ANUAL

Compara los resultados de los estudios de laboratorio para verificar los estándares de calidad de agua

META ANUAL	TRIMESTRE: Octubre-Diciembre			AVANCE ACUMULADO		
	Programado	Alcanzado	EF%	Programado	Alcanzado	EF%
-50.00	-50.00	-50.00	100.00	-50.00	-50.00	100.00

DESCRIPCIÓN DE RESULTADOS Y JUSTIFICACIÓN EN CASO DE VARIACIÓN SUPERIOR A ± 10% RESPECTO A LO PROGRAMADO
Compara los resultados de los estudios de laboratorio para verificar los estándares de calidad de agua

EVALUACION DEL INDICADOR

DEPENDENCIA GENERAL: F00 DESARROLLO URBANO Y OBRAS PUBLICAS
DEPENDENCIA AUXILIAR: 124 Obras Públicas, 156 Suministro de agua potable

ARQ. BEATRIZ SALGADO VAZQUEZ

ING. MAURICIO REYES VAZQUEZ



MUNICIPIO DE AYTO: SAN JOSE DEL RINCÓN

PBRm-08b FICHA TECNICA DE SEGUIMIENTO DE INDICADORES 2022 DE GESTIÓN O ESTRATEGICO

TIPO DE FICHA: OSFEM

PILAR DE DESARROLLO / EJE TRANSVERSAL: 3 Pilar 3: Territorial

TEMA DE DESARROLLO: Manejo sustentable y distribución del agua

PROGRAMA PRESUPUESTARIO: 02020301 Manejo eficiente y sustentable del agua

PROYECTO PRESUPUESTARIO: 020203010201 Construcción de infraestructura para agua potable

020203010203 Agua limpia

OBJETIVO DEL PROGRAMA PRESUPUESTARIO:

020203010205 Operación y mantenimiento de infraestructura hidráulica para el suministro de agua
Engloba el conjunto de acciones encaminadas al desarrollo de proyectos que propicien en la población el cuidado y manejo eficiente del agua, procurando la conservación del vital líquido para otorgar este servicio con calidad.

DEPENDENCIA GENERAL: F00 DESARROLLO URBANO Y OBRAS PUBLICAS

DEPENDENCIA AUXILIAR: 124 Obras Públicas, 156 Suministro de agua potable

ESTRUCTURA DEL INDICADOR

NOMBRE DEL INDICADOR: Porcentaje de cumplimiento en la construcción de infraestructura hidráulica de agua potable
FORMULA DEL CÁLCULO: (Infraestructura hidráulica para el suministro de agua potable construida / Infraestructura hidráulica para el suministro de agua potable programada) *100

INTERPRETACIÓN: la construcción de infraestructura hidráulica de agua potable.

FRECUENCIA DE MEDICIÓN:

Semestral

DIMENSIÓN QUE ATIENDE: Eficiencia

DESCRIPCIÓN DEL FACTOR DE COMPARACIÓN:

AMBITO GEOGRAFICO: RURAL

COBERTURA: MUNICIPAL

LINEA BASE: 0

Numero: NC 1

COMPORTAMIENTO DE LAS VARIABLES DURANTE EL TRIMESTRE: Octubre-Diciembre

VARIABLE	UNIDAD DE MEDIDA	OPERACION	META ANUAL	AVANCE TRIMESTRAL		AVANCE ACUMULADO					
				Programado	%	Alcanzado	%				
Infraestructura hidráulica para el suministro de agua potable construida	Obras	Sumable	10.00	0.00	0.00	17.00	0.00	10.00	100.00	17.00	170.00
Infraestructura hidráulica para el suministro de agua potable programada	Obras	Sumable	10.00	0.00	0.00	0.00	0.00	10.00	100.00	10.00	100.00

COMPORTAMIENTO DEL INDICADOR

DESCRIPCIÓN DE LA META ANUAL
compara la Infraestructura hidráulica para el suministro de agua potable construida/Infraestructura hidráulica para el suministro de agua potable programada

TRIMESTRE: Octubre-Diciembre

META ANUAL	AVANCE TRIMESTRAL				AVANCE ACUMULADO			
	Programado	Alcanzado	EF%	SEMAFORO	Programado	Alcanzado	EF%	SEMAFORO
100.00	0.00	0.00	0.00	VERDE	100.00	170.00	170.00	VERDE

DESCRIPCIÓN DE RESULTADOS Y JUSTIFICACIÓN EN CASO DE VARIACIÓN SUPERIOR A ± 10 % RESPECTO A LO PROGRAMADO
compara la Infraestructura hidráulica para el suministro de agua potable construida/Infraestructura hidráulica para el suministro de agua potable programada

EVALUACION DEL INDICADOR

DEPENDENCIA GENERAL: F00 DESARROLLO URBANO Y OBRAS PUBLICAS
DEPENDENCIA AUXILIAR: 124 Obras Públicas, 156 Suministro de agua potable

ELABORADO
ARQ. BEATRIZ SALGADO VAZQUEZ

VO BO:
ING. MAURICIO REYES VÁZQUEZ

FECHA DE ELABORACION: 10/02/2023

Hoja: 325 de 563



MUNICIPIO DE ATO: SAN JOSE DEL RINCON

PBRm-08b FICHA TECNICA DE SEGUIMIENTO DE INDICADORES 2022 DE GESTIÓN O ESTRATEGICO

TIPO DE FICHA: OSFEM

PILAR DE DESARROLLO/ EJE TRANSVERSAL: 3 Pilar 3: Territorial

TEMA DE DESARROLLO: Manejo sustentable y distribución del agua

PROGRAMA PRESUPUESTARIO: 02020301 Manejo eficiente y sustentable del agua

PROYECTO PRESUPUESTARIO: 020203010201 Construcción de infraestructura para agua potable

020203010203 Agua limpia

OBJETIVO DEL PROGRAMA PRESUPUESTARIO: Engloba el conjunto de acciones encaminadas al desarrollo de proyectos que propicien en la población el cuidado y manejo eficiente del agua, procurando la conservación del vital líquido para otorgar este servicio con calidad.

DEPENDENCIA GENERAL: F00 DESARROLLO URBANO Y OBRAS PUBLICAS

DEPENDENCIA AUXILIAR: 124 Obras Públicas, 156 Suministro de agua potable

ESTRUCTURA DEL INDICADOR

NOMBRE DEL INDICADOR: Promedio de suministro de agua potable por habitante

FÓRMULA DEL CÁLCULO: (Metros cúbicos distribuidos de agua potable / Población beneficiada) * 100

INTERPRETACIÓN:

DIMENSIÓN QUE ATIENDE: Eficiencia

FRECUENCIA DE MEDICIÓN:

Semestral

DESCRIPCIÓN DEL FACTOR DE COMPARACIÓN:

ÁMBITO GEOGRÁFICO:

COBERTURA:

LÍNEA BASE

Número: NC 2

COMPORTAMIENTO DE LAS VARIABLES DURANTE EL TRIMESTRE: Octubre-Diciembre

VARIABLE	UNIDAD DE MEDIDA	OPERACION	META ANUAL	AVANCE TRIMESTRAL			AVANCE ACUMULADO		
				Programado	%	Alcanzado	Programado	%	Alcanzado
Metros cúbicos distribuidos de agua potable			0.00	0.00	0.00	0.00	0.00	0.00	0.00
obligación beneficiada			0.00	0.00	0.00	0.00	0.00	0.00	0.00

COMPORTAMIENTO DEL INDICADOR
DESCRIPCIÓN DE LA META ANUAL

TRIMESTRE: Octubre-Diciembre

META ANUAL	AVANCE TRIMESTRAL			AVANCE ACUMULADO		
	Programado	Alcanzado	EF%	Programado	Alcanzado	EF%
0.00	0.00	0.00	0.00	0.00	0.00	0.00

DESCRIPCIÓN DE RESULTADOS Y JUSTIFICACIÓN EN CASO DE VARIACIÓN SUPERIOR A ± 10 % RESPECTO A LO PROGRAMADO

EVALUACIÓN DEL INDICADOR

DEPENDENCIA GENERAL: F00 DESARROLLO URBANO Y OBRAS PUBLICAS
DEPENDENCIA AUXILIAR: 124 Obras Públicas, 156 Suministro de agua potable

ELABORÓ
ARQ. BEATRIZ SALGADO VÁZQUEZ

VO. BO.
ING. MURILLO REYES VÁZQUEZ

FECHA DE ELABORACIÓN: 10/02/2023

Hoja: 326 de 563



MUNICIPIO DE ATO: SAN JOSE DEL RINCON

Pbrm-08b FICHA TECNICA DE SEGUIMIENTO DE INDICADORES 2022 DE GESTIÓN O ESTRATEGICO

TIPO DE FICHA: OSFEM

PLAR DE DESARROLLO / EJE TRANSVERSAL: 3 Pilar 3: Territorial

TEMA DE DESARROLLO: Manejo sustentable y distribución del agua

PROGRAMA PRESUPUESTARIO: 02020301 Manejo eficiente y sustentable del agua

PROYECTO PRESUPUESTARIO: 020203010201 Construcción de infraestructura para agua potable

020203010203 Agua limpia

OBJETIVO DEL PROGRAMA PRESUPUESTARIO: Operación y mantenimiento de infraestructura hidráulica para el suministro de agua Engloba el conjunto de acciones encaminadas al desarrollo de proyectos que propicien en la población el cuidado y manejo eficiente del agua, procurando la conservación del vital líquido para otorgar este servicio con calidad.

DEPENDENCIA GENERAL: F00 DESARROLLO URBANO Y OBRAS PUBLICAS

DEPENDENCIA AUXILIAR: 124 Obras Publicas, 156 Suministro de agua potable

ESTRUCTURA DEL INDICADOR

NOMBRE DEL INDICADOR: Porcentaje de cumplimiento en el abastecimiento de agua potable
FORMULA DEL CALCULO: ((agua potable suministrada a la población / Suministro de agua potable programada) * 100
INTERPRETACIÓN: mide el cumplimiento en el abastecimiento de agua potable.
DIMENSIÓN QUE ATIENDE: Eficiencia
DESCRIPCIÓN DEL FACTOR DE COMPARACIÓN: Municipal
AMBITO GEOGRAFICO: RURAL
COBERTURA: MUNICIPAL
LINEA BASE: 0

FRECUENCIA DE MEDICIÓN: Semestral

Numero: NC 3

COMPORTAMIENTO DE LAS VARIABLES DURANTE EL TRIMESTRE: Octubre-Diciembre

VARIABLE	UNIDAD DE MEDIDA	OPERACION	META ANUAL	AVANCE TRIMESTRAL				AVANCE ACUMULADO			
				Programado	%	Alcanzado	%	Programado	%	Alcanzado	%
agua potable suministrada a la población	M3	Sumable	728.975.00	364.987.50	50.00	364.987.50	100.00	728.975.00	100.00	728.975.00	100.00
Suministro de agua potable programada	M3	Sumable	728.975.00	364.987.50	50.00	364.987.50	100.00	728.975.00	100.00	728.975.00	100.00

COMPORTAMIENTO DEL INDICADOR
DESCRIPCION DE LA META ANUAL

agua potable para el abastecimiento y suministro de la población

TRIMESTRE: Octubre-Diciembre

META ANUAL	AVANCE TRIMESTRAL				AVANCE ACUMULADO			
	Programado	Alcanzado	EF%	SEMAFORO	Programado	Alcanzado	EF%	SEMAFORO
100.00	100.00	100.00	100.00	VERDE	100.00	100.00	100.00	VERDE

DESCRIPCIÓN DE RESULTADOS Y JUSTIFICACIÓN EN CASO DE VARIACIÓN SUPERIOR A ± 10 % RESPECTO A LO PROGRAMADO
Comparar la infraestructura hidráulica para el suministro de agua potable construida/infraestructura hidráulica para el suministro de agua potable programada

EVALUACION DEL INDICADOR

DEPENDENCIA GENERAL: F00 DESARROLLO URBANO Y OBRAS PUBLICAS
DEPENDENCIA AUXILIAR: 124 Obras Publicas, 156 Suministro de agua potable

ARQ. BEATRIZ SALGADO VAZQUEZ

ING. MAURICIO REYES VAZQUEZ



MUNICIPIO DE AYTO: SAN JOSE DEL RINCON

Pbrm-08b FICHA TECNICA DE SEGUIMIENTO DE INDICADORES 2022 DE GESTIÓN O ESTRATEGICO

TIPO DE FICHA: OSFEM

PILAR DE DESARROLLO / EJE TRANSVERSAL: 3 Pilar 3: Territorial

TEMA DE DESARROLLO: Manejo sustentable y distribución del agua

PROGRAMA PRESUPUESTARIO: 02020301 Manejo eficiente y sustentable del agua

PROYECTO PRESUPUESTARIO: 020203010201 Construcción de infraestructura para agua potable 020203010203 Agua limpia

OBJETIVO DEL PROGRAMA PRESUPUESTARIO: 020203010205 Operación y mantenimiento de infraestructura hidráulica para el suministro de agua Engloba el conjunto de acciones encaminadas al desarrollo de proyectos que propicien en la población el cuidado y manejo eficiente del agua, procurando la conservación del vital líquido para otorgar este servicio con calidad.

DEPENDENCIA GENERAL: F00 DESARROLLO URBANO Y OBRAS PUBLICAS
DEPENDENCIA AUXILIAR: 124 Obras Públicas, 156 Suministro de agua potable

ESTRUCTURA DEL INDICADOR

NOMBRE DEL INDICADOR: Porcentaje de cumplimiento de los mantenimientos a la infraestructura hidráulica
FORMULA DEL CALCULO: (Acciones de mantenimiento a la infraestructura hidráulica para el suministro de agua potable a la población realizado / Acciones de mantenimiento a la infraestructura hidráulica para el suministro de agua potable a la población programado) * 100

INTERPRETACION: Eficiencia FRECUENCIA DE MEDICION: Semestral

DIMENSION QUE ATENDE: Eficiencia

DESCRIPCION DEL FACTOR DE COMPARACION:

AMBITO GEOGRAFICO:

COBERTURA:

LINEA BASE

Numero: NC 4

COMPORTAMIENTO DE LAS VARIABLES DURANTE EL TRIMESTRE: Octubre-Diciembre

VARIABLE	UNIDAD DE MEDIDA	OPERACION	META ANUAL	AVANCE TRIMESTRAL				AVANCE ACUMULADO			
				Programado	%	Alcanzado	%	Programado	%	Alcanzado	%
Acciones de mantenimiento a la infraestructura hidráulica para el suministro de agua potable a la población realizado			0.00	0.00	0.00	0.00	0.00	0.00	0.00	0.00	0.00
Acciones de mantenimiento a la infraestructura hidráulica para el suministro de agua potable a la población programado			0.00	0.00	0.00	0.00	0.00	0.00	0.00	0.00	0.00

COMPORTAMIENTO DEL INDICADOR DESCRIPCION DE LA META ANUAL

META ANUAL	TRIMESTRE: Octubre-Diciembre					
	AVANCE TRIMESTRAL	SEMAFORO	AVANCE ACUMULADO	SEMAFORO		
0.00	Programado 0.00	Alcanzado 0.00	EF% 0.00	Programado 0.00	Alcanzado 0.00	EF% 0.00

DESCRIPCION DE RESULTADOS Y JUSTIFICACION EN CASO DE VARIACION SUPERIOR A ± 10 % RESPECTO A LO PROGRAMADO

EVALUACION DEL INDICADOR

DEPENDENCIA GENERAL: F00 DESARROLLO URBANO Y OBRAS PUBLICAS
DEPENDENCIA AUXILIAR: 124 Obras Públicas, 156 Suministro de agua potable

ARQ. BEATRIZ SALGADO VAZQUEZ

ING. MAURICIO REYES VAZQUEZ



MUNICIPIO DE ATO: SAN JOSE DEL RINCON

PBRm-08b FICHA TECNICA DE SEGUIMIENTO DE INDICADORES 2022 DE GESTIÓN O ESTRATEGICO

TIPO DE FICHA: OSFEM

PLAR DE DESARROLLO / EJE TRANSVERSAL: 3 Pilar 3: Territorial

TEMA DE DESARROLLO: Manejo sustentable y distribución del agua

PROGRAMA PRESUPUESTARIO: 02020301 Manejo eficiente y sustentable del agua

PROYECTO PRESUPUESTARIO: 020203010201 Construcción de infraestructura para agua potable

020203010205 Operación y mantenimiento de infraestructura hidráulica para el suministro de agua

020203010203 Agua limpia

OBJETIVO DEL PROGRAMA PRESUPUESTARIO: Engloba el conjunto de acciones encaminadas al desarrollo de proyectos que propicien en la población el cuidado y manejo eficiente del agua, procurando la conservación del vital líquido para otorgar este servicio con calidad.

DEPENDENCIA GENERAL: F00 DESARROLLO URBANO Y OBRAS PUBLICAS

DEPENDENCIA AUXILIAR: 124 Obras Públicas, 156 Suministro de agua potable

ESTRUCTURA DEL INDICADOR

NOMBRE DEL INDICADOR: Promedio de asistentes a las acciones de cultura del agua realizadas.

FÓRMULA DEL CÁLCULO: (Número de asistentes conferencias, talleres, cursos y/o eventos en materia de cultura del agua total de conferencias, talleres, cursos y/o eventos en materia de cultura del agua realizadas)

INTERPRETACIÓN:

DIMENSIÓN QUE ATIENDE: Eficiencia

DESCRIPCIÓN DEL FACTOR DE COMPARACIÓN:

ÁMBITO GEOGRÁFICO:

COBERTURA:

LÍNEA BASE

Número: NA 7.1

FRECUENCIA DE MEDICIÓN: Trimestral

COMPORTAMIENTO DE LAS VARIABLES DURANTE EL TRIMESTRE: Octubre-Diciembre

VARIABLE	UNIDAD DE MEDIDA	OPERACION	META ANUAL	AVANCE TRIMESTRAL			AVANCE ACUMULADO		
				Programado	%	Alcanzado	Programado	%	Alcanzado
Número de asistentes conferencias, talleres, cursos y/o eventos en materia de cultura del agua			0.00	0.00	0.00	0.00	0.00	0.00	0.00
Total de conferencias, talleres, cursos y/o eventos en materia de cultura del agua realizados			0.00	0.00	0.00	0.00	0.00	0.00	0.00

COMPORTAMIENTO DEL INDICADOR
DESCRIPCIÓN DE LA META ANUAL

TRIMESTRE: Octubre-Diciembre

META ANUAL	AVANCE TRIMESTRAL			AVANCE ACUMULADO		
	Programado	Alcanzado	EF%	Programado	Alcanzado	EF%
0.00	0.00	0.00	0.00	0.00	0.00	0.00

DESCRIPCIÓN DE RESULTADOS Y JUSTIFICACIÓN EN CASO DE VARIACIÓN SUPERIOR A ± 10 % RESPECTO A LO PROGRAMADO

EVALUACIÓN DEL INDICADOR

DEPENDENCIA GENERAL:
DEPENDENCIA AUXILIAR:

F00 DESARROLLO URBANO Y OBRAS PUBLICAS
124 Obras Públicas, 156 Suministro de agua potable

ARQ. BEATRIZ SALGADO VAZQUEZ

ING. MADRIGAL REYES VAZQUEZ



MUNICIPIO DE AYO: SAN JOSE DEL RINCON

PbRm-08b FICHA TECNICA DE SEGUIMIENTO DE INDICADORES 2022 DE GESTIÓN O ESTRATEGICO

TIPO DE FICHA: OSFEM

PILAR DE DESARROLLO/ EJE TRANSVERSAL: 3 Pilar 3: Territorial

TEMA DE DESARROLLO: Manejo sustentable y distribución del agua

PROGRAMA PRESUPUESTARIO: 02020301 Manejo eficiente y sustentable del agua

PROYECTO PRESUPUESTARIO: 020203010201 Construcción de infraestructura para agua potable

020203010203 Agua limpia

OBJETIVO DEL PROGRAMA PRESUPUESTARIO: 020203010205 Operación y mantenimiento de infraestructura hidráulica para el suministro de agua
Engloba el conjunto de acciones encaminadas al desarrollo de proyectos que propicien en la población el cuidado y manejo eficiente del agua, procurando la conservación del vital líquido para otorgar este servicio con calidad.

DEPENDENCIA GENERAL: F00 DESARROLLO URBANO Y OBRAS PUBLICAS
DEPENDENCIA AUXILIAR: 124 Obras Públicas; 156 Suministro de agua potable

ESTRUCTURA DEL INDICADOR

NOMBRE DEL INDICADOR: Porcentaje de supervisiones realizadas al funcionamiento de la infraestructura hidráulica de agua potable.

FORMULA DEL CÁLCULO: (Supervisiones realizadas al funcionamiento de la infraestructura hidráulica para el suministro de agua potable)/Supervisiones programadas al funcionamiento de la infraestructura hidráulica para el suministro de agua potable (*)100

INTERPRETACIÓN:

FRECUENCIA DE MEDICIÓN:

Trimestral

DIMENSIÓN QUE ATIENDE: Eficiencia

DESCRIPCIÓN DEL FACTOR DE COMPARACIÓN:

AMBITO GEOGRAFICO:

COBERTURA:

LINEA BASE

Numero: NC 5

COMPORTAMIENTO DE LAS VARIABLES DURANTE EL TRIMESTRE: Octubre-Diciembre

VARIABLE	UNIDAD DE MEDIDA	OPERACION	META ANUAL	AVANCE TRIMESTRAL			AVANCE ACUMULADO		
				Programado	%	Alcanzado	Programado	%	Alcanzado
Supervisiones realizadas al funcionamiento de la infraestructura hidráulica para el suministro de agua potable			0.00	0.00	0.00	0.00	0.00	0.00	0.00
Supervisiones programadas al funcionamiento de la infraestructura hidráulica para el suministro de agua potable			0.00	0.00	0.00	0.00	0.00	0.00	0.00

COMPORTAMIENTO DEL INDICADOR
DESCRIPCIÓN DE LA META ANUAL

TRIMESTRE: Octubre-Diciembre

META ANUAL	AVANCE TRIMESTRAL			AVANCE ACUMULADO		
	Programado	Alcanzado	EF%	Programado	Alcanzado	EF%
0.00	0.00	0.00	0.00	0.00	0.00	0.00

DESCRIPCIÓN DE RESULTADOS Y JUSTIFICACIÓN EN CASO DE VARIACIÓN SUPERIOR A ± 10 % RESPECTO A LO PROGRAMADO

EVALUACION DEL INDICADOR

DEPENDENCIA GENERAL: F00 DESARROLLO URBANO Y OBRAS PUBLICAS
DEPENDENCIA AUXILIAR: 124 Obras Públicas; 156 Suministro de agua potable

ELABORADO
ARQ. BEATRIZ SALGADO VÁZQUEZ

VO. BO.
ING. MAURICIO REYES VÁZQUEZ



MUNICIPIO DE AYO: **SAN JOSE DEL RINCON**

PbrM-08b FICHA TECNICA DE SEGUIMIENTO DE INDICADORES 2022 DE GESTIÓN O ESTRATEGICO

TIPO DE FICHA: OSFEM

PILAR DE DESARROLLO / EJE TRANSVERSAL: 3 Pilar 3: Territorial

TEMA DE DESARROLLO: Manejo sustentable y distribución del agua

PROGRAMA PRESUPUESTARIO: 02020301 Manejo eficiente y sustentable del agua

PROYECTO PRESUPUESTARIO: 020203010201 Construcción de infraestructura para agua potable

020203010203 Agua limpia

020203010205 Operación y mantenimiento de infraestructura hidráulica para el suministro de agua

OBJETIVO DEL PROGRAMA PRESUPUESTARIO: English el conjunto de acciones encaminadas al desarrollo de proyectos que propicien en la población el cuidado y manejo eficiente del agua, procurando la conservación del vital líquido para otorgar este servicio con calidad.

DEPENDENCIA GENERAL: F00 DESARROLLO URBANO Y OBRAS PUBLICAS
DEPENDENCIA AUXILIAR: 124 Obras Públicas, 156 Suministro de agua potable

ESTRUCTURA DEL INDICADOR

NOMBRE DEL INDICADOR: Porcentaje de acciones encaminadas a la recarga de mantos acuíferos realizadas.
FÓRMULA DEL CÁLCULO: (Acciones encaminadas a la recarga de mantos acuíferos realizadas/Acciones para la recarga de mantos acuíferos programadas)*100
INTERPRETACIÓN:
DIMENSIÓN QUE ATIENDE: Eficiencia
DESCRIPCIÓN DEL FACTOR DE COMPARACIÓN:
ÁMBITO GEOGRÁFICO:
COBERTURA:
LÍNEA BASE

FRECUENCIA DE MEDICIÓN: Trimestral

Número: NC 6

COMPORTAMIENTO DE LAS VARIABLES DURANTE EL TRIMESTRE: Octubre-Diciembre

VARIABLE	UNIDAD DE MEDIDA	OPERACION	META ANUAL	AVANCE TRIMESTRAL				AVANCE ACUMULADO			
				Programado	%	Alcanzado	%	Programado	%	Alcanzado	%
Acciones encaminadas a la recarga de mantos acuíferos realizadas			0.00	0.00	0.00	0.00	0.00	0.00	0.00	0.00	0.00
Acciones para la recarga de mantos acuíferos programadas			0.00	0.00	0.00	0.00	0.00	0.00	0.00	0.00	0.00

COMPORTAMIENTO DEL INDICADOR
DESCRIPCIÓN DE LA META ANUAL

TRIMESTRE: Octubre-Diciembre

META ANUAL	AVANCE TRIMESTRAL				AVANCE ACUMULADO			
	Programado	Alcanzado	EF%	SEMAFORO	Programado	Alcanzado	EF%	SEMAFORO
0.00	0.00	0.00	0.00	0.00	0.00	0.00	0.00	

DESCRIPCIÓN DE RESULTADOS Y JUSTIFICACIÓN EN CASO DE VARIACIÓN SUPERIOR A ± 10 % RESPECTO A LO PROGRAMADO

EVALUACIÓN DEL INDICADOR

DEPENDENCIA GENERAL: F00 DESARROLLO URBANO Y OBRAS PUBLICAS
DEPENDENCIA AUXILIAR: 124 Obras Públicas, 156 Suministro de agua potable

ELABORADO

ARO. BEATRIZ SKL GADO VÁZQUEZ

VO. BO.

ING. MAURICIO REYES VÁZQUEZ



MUNICIPIO DE ATO: SAN JOSE DEL RINCON

PbRn-08b FICHA TECNICA DE SEGUIMIENTO DE INDICADORES 2022 DE GESTIÓN O ESTRATEGICO

TIPO DE FICHA: OSFEM

3 Pilar 3: Territorial

PILAR DE DESARROLLO / EJE TRANSVERSAL: Manejo sustentable y distribución del agua

TEMA DE DESARROLLO: 02020301 Manejo eficiente y sustentable del agua

PROGRAMA PRESUPUESTARIO: 020203010201 Construcción de infraestructura para agua potable

020203010203 Agua limpia

PROYECTO PRESUPUESTARIO: 020203010205 Operación y mantenimiento de infraestructura hidráulica para el suministro de agua

Objetivos el conjunto de acciones encaminadas al desarrollo de proyectos que propicien en la población el cuidado y manejo eficiente del agua, procurando la conservación del vital líquido para otorgar este servicio con calidad.

OBLETIVO DEL PROGRAMA PRESUPUESTARIO: F00 DESARROLLO URBANO Y OBRAS PUBLICAS

124 Obras Públicas, 156 Suministro de agua potable

ESTRUCTURA DEL INDICADOR

DEPENDENCIA GENERAL: F00 DESARROLLO URBANO Y OBRAS PUBLICAS

DEPENDENCIA AUXILIAR: 124 Obras Públicas, 156 Suministro de agua potable

NOMBRE DEL INDICADOR: Porcentaje de conferencias, talleres, cursos y/o eventos en materia de cultura del agua realizados

FRECUENCIA DE MEDICIÓN: Trimestral

FORMULA DEL CÁLCULO: (Número de conferencias, talleres, cursos y/o eventos en materia de cultura del agua realizado/ Total de conferencias, talleres, cursos y/o eventos programados)*100

INTERPRETACIÓN: Eficiencia

DIMENSIÓN QUE ATIENDE: Eficiencia

DESCRIPCIÓN DEL FACTOR DE COMPARACIÓN:

AMBITO GEOGRAFICO: COBERTURA: LINEA BASE

Numero: NC 7

COMPORTAMIENTO DE LAS VARIABLES DURANTE EL TRIMESTRE: Octubre-Diciembre

VARIABLE	UNIDAD DE MEDIDA	OPERACION	META ANUAL	AVANCE TRIMESTRAL			AVANCE ACUMULADO		
				Programado	%	Alcanzado	Programado	%	Alcanzado
Numero de conferencias, talleres, cursos y/o eventos en materia de cultura del agua realizado			0.00	0.00	0.00	0.00	0.00	0.00	0.00
Total de conferencias, talleres, cursos y/o eventos programados			0.00	0.00	0.00	0.00	0.00	0.00	0.00

COMPORTAMIENTO DEL INDICADOR
DESCRIPCION DE LA META ANUAL

TRIMESTRE: Octubre-Diciembre

META ANUAL	AVANCE TRIMESTRAL			AVANCE ACUMULADO		
	Programado	Alcanzado	EF%	Programado	Alcanzado	EF%
0.00	0.00	0.00	0.00	0.00	0.00	0.00

DESCRIPCION DE RESULTADOS Y JUSTIFICACION EN CASO DE VARIACION SUPERIOR A ± 10 % RESPECTO A LO PROGRAMADO

EVALUACION DEL INDICADOR

DEPENDENCIA GENERAL: F00 DESARROLLO URBANO Y OBRAS PUBLICAS

DEPENDENCIA AUXILIAR: 124 Obras Públicas, 156 Suministro de agua potable

ARO. BEATRIZ SALGADO VÁZQUEZ

ING. MAURICIO REYES VÁZQUEZ



MUNICIPIO DE ATO: SAN JOSE DEL RINCON

PbRm-08b FIGHA TECNICA DE SEGUIMIENTO DE INDICADORES 2022 DE GESTIÓN O ESTRATEGICO

TIPO DE FIGHA: OSFEM

PLAR DE DESARROLLO / EJE TRANSVERSAL: 3 Pilar 3: Territorial

TEMA DE DESARROLLO: Manejo sustentable y distribución del agua

PROGRAMA PRESUPUESTARIO: 02020301 Manejo eficiente y sustentable del agua

PROYECTO PRESUPUESTARIO: 020203010201 Construcción de infraestructura para agua potable

020203010205 Operación y mantenimiento de infraestructura hidráulica para el suministro de agua

OBJETIVO DEL PROGRAMA PRESUPUESTARIO: Engloba el conjunto de acciones encaminadas al desarrollo de proyectos que propicien en la población el cuidado y manejo eficiente del agua, procurando la conservación del vital líquido para otorgar este servicio con calidad

DEPENDENCIA GENERAL: F00 DESARROLLO URBANO Y OBRAS PUBLICAS

DEPENDENCIA AUXILIAR: 124 Obras Públicas, 156 Suministro de agua potable

ESTRUCTURA DEL INDICADOR

NOMBRE DEL INDICADOR: Porcentaje de obras de infraestructura hidráulica para el suministro de agua potable construidas.

FÓRMULA DEL CÁLCULO: (Obras de infraestructura hidráulica para el suministro de agua potable construidas/Obras de infraestructura hidráulica para el suministro de agua potable programadas)*100

INTERPRETACIÓN: mide el porcentaje de Porcentaje de obras de infraestructura hidráulica para el suministro de agua potable construidas.

DIMENSIÓN QUE ATENDE: Eficiencia

FRECUENCIA DE MEDICIÓN:

Mensual

DESCRIPCIÓN DEL FACTOR DE COMPARACIÓN: Municipal

AMBITO GEOGRAFICO: RURAL

COBERTURA: MUNICIPAL

LINEA BASE: 0

Numero: NA 1.1

COMPORTAMIENTO DE LAS VARIABLES DURANTE EL TRIMESTRE: Octubre-Diciembre

VARIABLE	UNIDAD DE MEDIDA	OPERACION	META ANUAL	AVANCE TRIMESTRAL			AVANCE ACUMULADO		
				Programado	%	Alcanzado	Programado	%	Alcanzado
Obras de infraestructura hidráulica para el suministro de agua potable construidas	-Obras	Sumable	10.00	0.00	0.00	17.00	0.00	10.00	100.00
Obras de infraestructura hidráulica para el suministro de agua potable programadas	Obras	Sumable	10.00	0.00	0.00	0.00	0.00	10.00	100.00

COMPORTAMIENTO DEL INDICADOR

DESCRIPCIÓN DE LA META ANUAL

compara el Porcentaje de obras de infraestructura hidráulica para el suministro de agua potable construidas.

TRIMESTRE: Octubre-Diciembre

META ANUAL	AVANCE TRIMESTRAL			AVANCE ACUMULADO		
	Programado	Alcanzado	EF%	Programado	Alcanzado	EF%
100.00	0.00	0.00	0.00	100.00	170.00	170.00

DESCRIPCIÓN DE RESULTADOS Y JUSTIFICACIÓN EN CASO DE VARIACIÓN SUPERIOR A +10 % RESPECTO A LO PROGRAMADO
compara el Porcentaje de obras de infraestructura hidráulica para el suministro de agua potable construidas.

EVALUACION DEL INDICADOR

DEPENDENCIA GENERAL: F00 DESARROLLO URBANO Y OBRAS PUBLICAS
DEPENDENCIA AUXILIAR: 124 Obras Públicas, 156 Suministro de agua potable

ARQ. BEATRIZ SALGADO VÁZQUEZ

ING. MAURICIO REYES VÁZQUEZ



MUNICIPIO DE ATO: SAN JOSE DEL RINCON

PbRm-08b FICHA TECNICA DE SEGUIMIENTO DE INDICADORES 2022 DE GESTIÓN O ESTRATEGICO

TIPO DE FICHA: OSFEM

3 Pilar 3: Territorial

TEMA DE DESARROLLO: Manejo sustentable y distribución del agua

PROGRAMA PRESUPUESTARIO: 02020301 Manejo eficiente y sustentable del agua

PROYECTO PRESUPUESTARIO: 020203010201 Construcción de infraestructura para agua potable

020203010205 Operación y mantenimiento de infraestructura hidráulica para el suministro de agua

OBJETIVO DEL PROGRAMA PRESUPUESTARIO: Engloba el conjunto de acciones encaminadas al desarrollo de proyectos que propicien en la población el cuidado y manejo eficiente del agua, procurando la conservación del vital líquido para otorgar este servicio con calidad

DEPENDENCIA GENERAL: F00 DESARROLLO URBANO Y OBRAS PUBLICAS

DEPENDENCIA AUXILIAR: 124 Obras Públicas, 156 Suministro de agua potable

ESTRUCTURA DEL INDICADOR

NOMBRE DEL INDICADOR: Porcentaje de equipamiento de obras de infraestructura hidráulica de agua potable.

FÓRMULA DEL CÁLCULO: (Obras de infraestructura hidráulica para el suministro de agua potable con equipamiento electromecánico realizadas/Obras de infraestructura hidráulica para el suministro de agua potable)*100

INTERPRETACIÓN:

FRECUENCIA DE MEDICIÓN:

Mensual

DIMENSIÓN QUE ATIENDE: Eficiencia

DESCRIPCIÓN DEL FACTOR DE COMPARACIÓN:

COBERTURA:

LÍNEA BASE

Numero: NA 12

COMPORTAMIENTO DE LAS VARIABLES DURANTE EL TRIMESTRE: Octubre-Diciembre

VARIABLE	UNIDAD DE MEDIDA	OPERACION	META ANUAL	AVANCE TRIMESTRAL		AVANCE ACUMULADO	
				Programado	%	Programado	%
Obras de infraestructura hidráulica para el suministro de agua potable con equipamiento electromecánico realizadas			0.00	0.00	0.00	0.00	0.00
Obras de infraestructura hidráulica para el suministro de agua potable con equipamiento electromecánico programadas			0.00	0.00	0.00	0.00	0.00

COMPORTAMIENTO DEL INDICADOR DESCRIPCIÓN DE LA META ANUAL

META ANUAL	TRIMESTRE: Octubre-Diciembre						
	AVANCE TRIMESTRAL		AVANCE ACUMULADO				
Programado	Alcanzado	EF%	SEMAFORO	Programado	Alcanzado	EF%	SEMAFORO
0.00	0.00	0.00		0.00	0.00	0.00	

DESCRIPCIÓN DE RESULTADOS Y JUSTIFICACIÓN EN CASO DE VARIACIÓN SUPERIOR A ± 10 % RESPECTO A LO PROGRAMADO

EVALUACION DEL INDICADOR

DEPENDENCIA GENERAL: F00 DESARROLLO URBANO Y OBRAS PUBLICAS

DEPENDENCIA AUXILIAR: 124 Obras Públicas, 156 Suministro de agua potable

ELABORADO: ARQ. BEATRIZ S.M. GADO VÁZQUEZ

VALIDADO: ING. MADRICO REYES VÁZQUEZ



MUNICIPIO DE ATO: SAN JOSE DEL RINCON

PbRm-08b FICHA TECNICA DE SEGUIMIENTO DE INDICADORES 2022 DE GESTIÓN O ESTRATEGICO

TIPO DE FICHA: OSFEM

PILAR DE DESARROLLO / EJE TRANSVERSAL: 3 Pilar 3: Territorial

TEMA DE DESARROLLO: Manejo sustentable y distribución del agua

PROGRAMA PRESUPUESTARIO: 02020301 Manejo eficiente y sustentable del agua

PROYECTO PRESUPUESTARIO: 020203010201 Construcción de infraestructura para agua potable

020203010203 Agua limpia

OBJETIVO DEL PROGRAMA PRESUPUESTARIO: Operación y mantenimiento de infraestructura hidráulica para el suministro de agua

Engloba el conjunto de acciones encaminadas al desarrollo de proyectos que propicien en la población el cuidado y manejo eficiente del agua, procurando la conservación del vital líquido para otorgar este servicio con calidad

DEPENDENCIA GENERAL: F00 DESARROLLO URBANO Y OBRAS PUBLICAS
DEPENDENCIA AUXILIAR: 124 Obras Públicas, 156 Suministro de agua potable

ESTRUCTURA DEL INDICADOR

NOMBRE DEL INDICADOR: Porcentaje en la electrificación de las obras de infraestructura de agua potable.

FÓRMULA DEL CÁLCULO: (Obras de infraestructura hidráulica para el suministro de agua potable electrificadas/Obras de infraestructura hidráulica para el suministro de agua potable para electrificación programadas)*100

INTERPRETACIÓN:

FRECUENCIA DE MEDICIÓN:

Mensual

DIMENSIÓN QUE ATIENDE: Eficiencia

DESCRIPCIÓN DEL FACTOR DE COMPARACIÓN:

AMBITO GEOGRAFICO:

COBERTURA:

LINEA BASE

Numero: NA 1.3

COMPORTAMIENTO DE LAS VARIABLES DURANTE EL TRIMESTRE: Octubre-Diciembre

VARIABLE	UNIDAD DE MEDIDA	OPERACION	META ANUAL	AVANCE TRIMESTRAL			AVANCE ACUMULADO		
				Programado	%	Alcanzado	Programado	%	Alcanzado
Obras de infraestructura hidráulica para el suministro de agua potable electrificadas			0.00	0.00	0.00	0.00	0.00	0.00	0.00
Obras de infraestructura hidráulica para el suministro de agua potable para electrificación programadas			0.00	0.00	0.00	0.00	0.00	0.00	0.00

COMPORTAMIENTO DEL INDICADOR
DESCRIPCIÓN DE LA META ANUAL

META ANUAL	AVANCE TRIMESTRAL			AVANCE ACUMULADO		
	Programado	Alcanzado	EF%	Programado	Alcanzado	EF%
0.00	0.00	0.00	0.00	0.00	0.00	0.00

DESCRIPCIÓN DE RESULTADOS Y JUSTIFICACIÓN EN CASO DE VARIACIÓN SUPERIOR A ± 10 % RESPECTO A LO PROGRAMADO

EVALUACION DEL INDICADOR

DEPENDENCIA GENERAL:
DEPENDENCIA AUXILIAR:

F00 DESARROLLO URBANO Y OBRAS PUBLICAS
124 Obras Públicas, 156 Suministro de agua potable

ARO BEATRIZ S.M. GADO VAZQUEZ

ING. MAURICIO REYES VAZQUEZ



MUNICIPIO DE ATO: SAN JOSE DEL RINCON

PbRm-08b FICHA TECNICA DE SEGUIMIENTO DE INDICADORES 2022 DE GESTIÓN O ESTRATEGICO

TIPO DE FICHA: OSFEM

PLAR DE DESARROLLO / EJE TRANSVERSAL: 3 Pilar 3: Territorial

TEMA DE DESARROLLO: Manejo sustentable y distribución del agua

PROGRAMA PRESUPUESTARIO: 02020301 Manejo eficiente y sustentable del agua

PROYECTO PRESUPUESTARIO: 020203010201 Construcción de infraestructura para agua potable 020203010203 Agua limpia

OBJETIVO DEL PROGRAMA PRESUPUESTARIO: Engloba el conjunto de acciones encaminadas al desarrollo de proyectos que propicien en la población el cuidado y manejo eficiente del agua, procurando la conservación del vital líquido para otorgar este servicio con calidad

DEPENDENCIA GENERAL: F00 DESARROLLO URBANO Y OBRAS PUBLICAS

DEPENDENCIA AUXILIAR: 124 Obras Publicas, 156 Suministro de agua potable

ESTRUCTURA DEL INDICADOR

NOMBRE DEL INDICADOR: Porcentaje en el cumplimiento de los procesos administrativos para la conclusión de las obras de infraestructura hidráulica para el suministro de agua potable.

FÓRMULA DEL CÁLCULO: (Procesos administrativos para la conclusión de las obras de infraestructura hidráulica para el suministro de agua potable cumplidos/Procesos administrativos para la conclusión de las obras de infraestructura hidráulica para el suministro de agua potable programados)*100

INTERPRETACIÓN:

DIMENSIÓN QUE ATIENDE: Eficiencia

FRECUENCIA DE MEDICIÓN:

Mensual

DESCRIPCIÓN DEL FACTOR DE COMPARACIÓN:

AMBITO GEOGRAFICO:

COBERTURA:

LINEA BASE

Numero: NA 1.4

COMPORTAMIENTO DE LAS VARIABLES DURANTE EL TRIMESTRE: Octubre-Diciembre

VARIABLE	UNIDAD DE MEDIDA	OPERACION	META ANUAL	AVANCE TRIMESTRAL			AVANCE ACUMULADO		
				Programado	%	Alcanzado	Programado	%	Alcanzado
Procesos administrativos para la conclusión de las obras de infraestructura hidráulica para el suministro de agua potable cumplidos			0.00	0.00	0.00	0.00	0.00	0.00	0.00
Procesos administrativos para la conclusión de las obras de infraestructura hidráulica para el suministro de agua potable programados			0.00	0.00	0.00	0.00	0.00	0.00	0.00

COMPORTAMIENTO DEL INDICADOR
DESCRIPCIÓN DE LA META ANUAL

TRIMESTRE: Octubre-Diciembre

META ANUAL	AVANCE TRIMESTRAL			AVANCE ACUMULADO		
	Programado	Alcanzado	EF%	Programado	Alcanzado	EF%
0.00	0.00	0.00	0.00	0.00	0.00	0.00

DESCRIPCIÓN DE RESULTADOS Y JUSTIFICACIÓN EN CASO DE VARIACIÓN SUPERIOR A ± 10 % RESPECTO A LO PROGRAMADO

EVALUACION DEL INDICADOR

DEPENDENCIA GENERAL:
DEPENDENCIA AUXILIAR:

F00 DESARROLLO URBANO Y OBRAS PUBLICAS
124 Obras Publicas, 156 Suministro de agua potable

ARQ. BEATRIZ SOTOMAYOR VÁZQUEZ

ING. MAURICIO REYES VÁZQUEZ



MUNICIPIO DE ATO: SAN JOSE DEL RINCON

Pbrm-08b FICHA TECNICA DE SEGUIMIENTO DE INDICADORES 2022 DE GESTIÓN O ESTRATEGICO

TIPO DE FICHA: OSFEM

PLAR DE DESARROLLO / EJE TRANSVERSAL: 3 Pilar 3: Territorial

TEMA DE DESARROLLO: Manejo sustentable y distribución del agua

PROGRAMA PRESUPUESTARIO: 02020301 Manejo eficiente y sustentable del agua

PROYECTO PRESUPUESTARIO: 020203010201 Construcción de infraestructura para agua potable 020203010203 Agua limpia

OBJETIVO DEL PROGRAMA PRESUPUESTARIO: Engloba el conjunto de acciones encaminadas al desarrollo de proyectos que propicien en la población el cuidado y manejo eficiente del agua, procurando la conservación del vital líquido para otorgar este servicio con calidad.

DEPENDENCIA GENERAL: F00 DESARROLLO URBANO Y OBRAS PUBLICAS

DEPENDENCIA AUXILIAR: 124 Obras Públicas, 156 Suministro de agua potable

ESTRUCTURA DEL INDICADOR

NOMBRE DEL INDICADOR: Porcentaje de obras concluidas de infraestructura de agua potable entregadas.
FÓRMULA DEL CÁLCULO: (Obras concluidas de infraestructura hidráulica para el suministro de agua potable entregadas/Obras concluidas de infraestructura hidráulica para el suministro de agua potable en proceso de entrega)*100
INTERPRETACION: Eficiencia
DIMENSIÓN QUE ATIENDE: Eficiencia
DESCRIPCIÓN DEL FACTOR DE COMPARACIÓN:
AMBITO GEOGRAFICO:
COBERTURA:
LINEA BASE
Numero: NA 1.5
FRECUENCIA DE MEDICIÓN: Mensual

COMPORTAMIENTO DE LAS VARIABLES DURANTE EL TRIMESTRE: Octubre-Diciembre

VARIABLE	UNIDAD DE MEDIDA	OPERACION	META ANUAL	AVANCE TRIMESTRAL			AVANCE ACUMULADO		
				Programado	%	Alcanzado	Programado	%	Alcanzado
Obras concluidas de infraestructura hidráulica para el suministro de agua potable entregadas			0.00	0.00	0.00	0.00	0.00	0.00	0.00
Obras concluidas de infraestructura hidráulica para el suministro de agua potable en proceso de entrega			0.00	0.00	0.00	0.00	0.00	0.00	0.00

COMPORTAMIENTO DEL INDICADOR
DESCRIPCIÓN DE LA METAANUAL

METAANUAL	AVANCE TRIMESTRAL			AVANCE ACUMULADO		
	Programado	Alcanzado	EF%	Programado	Alcanzado	EF%
0.00	0.00	0.00	0.00	0.00	0.00	0.00

DESCRIPCIÓN DE RESULTADOS Y JUSTIFICACIÓN EN CASO DE VARIACIÓN SUPERIOR A ±10% RESPECTO A LO PROGRAMADO

EVALUACION DEL INDICADOR

DEPENDENCIA GENERAL: F00 DESARROLLO URBANO Y OBRAS PUBLICAS
DEPENDENCIA AUXILIAR: 124 Obras Públicas, 156 Suministro de agua potable

ELABORADO:
ARQ. BEATRIZ SANCIGADO VAZQUEZ

IO-BO.
ING. MADRIGAL REYES VAZQUEZ



MUNICIPIO DE AYO: **SAN JOSE DEL RINCON**

PbrM-08b FICHA TECNICA DE SEGUIMIENTO DE INDICADORES 2022 DE GESTIÓN O ESTRATEGICO

TIPO DE FICHA: OSFEM

PILAR DE DESARROLLO / EJE TRANSVERSAL: 3 Pilar 3: Territorial

TEMA DE DESARROLLO: Manejo sustentable y distribución del agua

PROGRAMA PRESUPUESTARIO: **02020301 Manejo eficiente y sustentable del agua**

PROYECTO PRESUPUESTARIO: 020203010201 Construcción de infraestructura para agua potable 020203010203 Agua limpia

OBJETIVO DEL PROGRAMA PRESUPUESTARIO: Engloba el conjunto de acciones encaminadas al desarrollo de proyectos que propicien en la población el cuidado y manejo eficiente del agua, procurando la conservación del vital líquido para otorgar este servicio con calidad.

DEPENDENCIA GENERAL: F00 DESARROLLO URBANO Y OBRAS PUBLICAS

ESTRUCTURA DEL INDICADOR

DEPENDENCIA AUXILIAR: 124 Obras Públicas, 156 Suministro de agua potable

NOMBRE DEL INDICADOR: Porcentaje de extracción del agua potable de las fuentes de abastecimiento.
FORMULA DEL CALCULO: (Volumenes de agua potable de las fuentes de abastecimiento extraídas /Volumenes de agua potable de las fuentes de abastecimiento para extracción programadas)*100
INTERPRETACION: Eficiencia
DIMENSION QUE ATIENDE: Eficiencia
DESCRIPCION DEL FACTOR DE COMPARACION: Eficiencia
AMBITO GEOGRAFICO: Frecuencia de medición: Mensual
COBERTURA: Línea base

Numero: NA 2.1

COMPORTAMIENTO DE LAS VARIABLES DURANTE EL TRIMESTRE: Octubre-Diciembre

VARIABLE	UNIDAD DE MEDIDA	OPERACION	META ANUAL	AVANCE TRIMESTRAL				AVANCE ACUMULADO			
				Programado	%	Alcanzado	%	Programado	%	Alcanzado	%
Volumenes de agua potable de las fuentes de abastecimiento extraídas			0.00	0.00	0.00	0.00	0.00	0.00	0.00	0.00	0.00
Volumenes de agua potable de las fuentes de abastecimiento para extracción programadas			0.00	0.00	0.00	0.00	0.00	0.00	0.00	0.00	0.00

COMPORTAMIENTO DEL INDICADOR
DESCRIPCION DE LA METAANUAL

META ANUAL	TRIMESTRE: Octubre-Diciembre			
	AVANCE TRIMESTRAL		AVANCE ACUMULADO	
	Programado	Alcanzado	EF%	SEMAFORO
0.00	0.00	0.00	0.00	

EVALUACION DEL INDICADOR

DEPENDENCIA GENERAL: F00 DESARROLLO URBANO Y OBRAS PUBLICAS
DEPENDENCIA AUXILIAR: 124 Obras Públicas, 156 Suministro de agua potable

ELABORADO
ARO. BEATRIZ SALGADO VAZQUEZ

VO. BO.
ING. MAURICIO REYES VAZQUEZ



MUNICIPIO DE ATO: SAN JOSE DEL RINCON

PbRm-08b FICHA TECNICA DE SEGUIMIENTO DE INDICADORES 2022 DE GESTIÓN O ESTRATEGICO

TIPO DE FICHA: OSFEM

PLAR DE DESARROLLO / EJE TRANSVERSAL: 3 Pilar 3: Territorial

TEMA DE DESARROLLO: Manejo sustentable y distribución del agua

PROGRAMA PRESUPUESTARIO: 02020301 Manejo eficiente y sustentable del agua

PROYECTO PRESUPUESTARIO: 020203010201 Construcción de infraestructura para agua potable

OBJETIVO DEL PROGRAMA PRESUPUESTARIO: 020203010205 Operación y mantenimiento de infraestructura hidráulica para el suministro de agua

DEPENDENCIA GENERAL: Engloba el conjunto de acciones encaminadas al desarrollo de proyectos que propicien en la población el cuidado y manejo eficiente del agua, procurando la conservación del vital líquido para otorgar este servicio con calidad

DEPENDENCIA AUXILIAR: F00 DESARROLLO URBANO Y OBRAS PUBLICAS

DEPENDENCIA AUXILIAR: 124 Obras Públicas, 156 Suministro de agua potable

ESTRUCTURA DEL INDICADOR

NOMBRE DEL INDICADOR: Porcentaje de agua potable clorada para consumo de la población
FÓRMULA DEL CÁLCULO: (Volúmenes de agua potable para consumo de la población clorada/Volúmenes de agua potable para consumo de la población programada para cloración)*100
INTERPRETACIÓN: mide el Porcentaje de agua potable suministrada en pipas para consumo de la población.
DIMENSIÓN QUE ATIENDE: Eficiencia
DESCRIPCIÓN DEL FACTOR DE COMPARACIÓN: Municipal
AMBITO GEOGRAFICO: RURAL
COBERTURA: MUNICIPAL
LINEA BASE: 0

FRECUENCIA DE MEDICIÓN: Mensual

Numero: NA 2.2

COMPORTAMIENTO DE LAS VARIABLES DURANTE EL TRIMESTRE: Octubre-Diciembre

VARIABLE	UNIDAD DE MEDIDA	OPERACION	META ANUAL	AVANCE TRIMESTRAL		AVANCE ACUMULADO					
				Programado	%	Alcanzado	%	Programado	%	Alcanzado	%
Volúmenes de agua potable para consumo de la población clorada	M3	Sumable	729,975.00	182,483.75	25.00	182,483.75	100.00	729,975.00	100.00	729,975.00	100.00
Volúmenes de agua potable para consumo de la población programada para cloración	M3	Sumable	729,975.00	182,483.75	25.00	182,943.75	100.25	729,975.00	100.00	730,425.00	100.06

COMPORTAMIENTO DEL INDICADOR

DESCRIPCIÓN DE LA META ANUAL
compara el suministro de agua potable para consumo de la población contra agua potable para el consumo de la población solicitada en pipas

TRIMESTRE: Octubre-Diciembre

META ANUAL	AVANCE TRIMESTRAL			AVANCE ACUMULADO			
	Programado	Alcanzado	EF%	Programado	Alcanzado	EF%	SEMAFORO
100.00	100.00	99.75	99.75	100.00	99.94	99.94	VERDE

DESCRIPCIÓN DE RESULTADOS Y JUSTIFICACIÓN EN CASO DE VARIACIÓN SUPERIOR A ± 10 % RESPECTO A LO PROGRAMADO
agua potable para el abastecimiento y suministro de la población

EVALUACION DEL INDICADOR

DEPENDENCIA GENERAL: F00 DESARROLLO URBANO Y OBRAS PUBLICAS
DEPENDENCIA AUXILIAR: 124 Obras Públicas, 156 Suministro de agua potable

ELABORADO
ARQ. BEATRIZ SALGADO VEZQUEZ

VA-80
ING. MAURICIO REYES VÁZQUEZ



MUNICIPIO DE ATO: SAN JOSE DEL RINCON

Pbrm-08b FICHA TECNICA DE SEGUIMIENTO DE INDICADORES 2022 DE GESTIÓN O ESTRATEGICO

TIPO DE FICHA: OSFEM

PILAR DE DESARROLLO / EJE TRANSVERSAL: 3 Pilar 3: Territorial

TEMA DE DESARROLLO: Manejo sustentable y distribución del agua

PROGRAMA PRESUPUESTARIO: 02020301 Manejo eficiente y sustentable del agua

PROYECTO PRESUPUESTARIO: 020203010201 Construcción de infraestructura para agua potable 020203010203 Agua limpia

OBJETIVO DEL PROGRAMA PRESUPUESTARIO: Operación y mantenimiento de infraestructura hidráulica para el suministro de agua

Engloba el conjunto de acciones encaminadas al desarrollo de proyectos que propicien en la población el cuidado y manejo eficiente del agua, procurando la conservación del vital líquido para otorgar este servicio con calidad.

DEPENDENCIA GENERAL: F00 DESARROLLO URBANO Y OBRAS PUBLICAS

DEPENDENCIA AUXILIAR: 124 Obras Públicas, 156 Suministro de agua potable

ESTRUCTURA DEL INDICADOR

NOMBRE DEL INDICADOR: Porcentaje de agua potable suministrada en bloque para consumo de la población.
FORMULA DEL CÁLCULO: (Volumenes de agua potable para consumo de la población suministrada en bloque/Volumenes de agua potable para consumo de la población programada para suministro en bloque)*100
INTERPRETACION: Eficiencia
DIMENSIÓN QUE ATIENDE: Eficiencia
DESCRIPCIÓN DEL FACTOR DE COMPARACION: Frecuencia de medición: Mensual
AMBITO GEOGRAFICO: COBERTURA: LINEA BASE

Numero: NA 23

COMPORTAMIENTO DE LAS VARIABLES DURANTE EL TRIMESTRE: octubre-Diciembre

VARIABLE	UNIDAD DE MEDIDA	OPERACION	META ANUAL	AVANCE TRIMESTRAL				AVANCE ACUMULADO			
				Programado	%	Alcanzado	%	Programado	%	Alcanzado	%
Volumenes de agua potable para consumo de la población suministrada en bloque			0.00	0.00	0.00	0.00	0.00	0.00	0.00	0.00	0.00
Volumenes de agua potable para consumo de la población programada para suministro en bloque			0.00	0.00	0.00	0.00	0.00	0.00	0.00	0.00	0.00

COMPORTAMIENTO DEL INDICADOR
DESCRIPCION DE LA METAANUAL

META ANUAL	TRIMESTRE: Octubre-Diciembre			
	AVANCE TRIMESTRAL		AVANCE ACUMULADO	
	Programado	Alcanzado	EF%	SEMAFORO
0.00	0.00	0.00	0.00	

EVALUACION DEL INDICADOR

DEPENDENCIA GENERAL:
DEPENDENCIA AUXILIAR:

F00 DESARROLLO URBANO Y OBRAS PUBLICAS
124 Obras Públicas, 156 Suministro de agua potable

ELABORÓ
ARQ. BEATRIZ SALGADO YAZQUEZ

VA-BO
ING. MAURICIO REYES VÁZQUEZ



MUNICIPIO DE AYTO: SAN JOSE DEL RINCON

PbRm-08b FICHA TECNICA DE SEGUIMIENTO DE INDICADORES 2022 DE GESTIÓN O ESTRATEGICO

TIPO DE FICHA: OSFEM

PILAR DE DESARROLLO / EJE TRANSVERSAL: 3 Pilar 3: Territorial

TEMA DE DESARROLLO: Manejo sustentable y distribución del agua

PROGRAMA PRESUPUESTARIO: 02020301 Manejo eficiente y sustentable del agua

PROYECTO PRESUPUESTARIO: 020203010201 Construcción de infraestructura para agua potable

020203010203 Agua limpia

OBJETIVO DEL PROGRAMA PRESUPUESTARIO: 020203010205 Operación y mantenimiento de infraestructura hidráulica para el suministro de agua

Engloba el conjunto de acciones encaminadas al desarrollo de proyectos que propicien en la población el cuidado y manejo eficiente del agua, procurando la conservación del vital líquido para otorgar este servicio con calidad.

DEPENDENCIA GENERAL: F00 DESARROLLO URBANO Y OBRAS PUBLICAS

ESTRUCTURA DEL INDICADOR

DEPENDENCIA AUXILIAR: 124 Obras Públicas, 156 Suministro de agua potable

FRECUENCIA DE MEDICIÓN: Mensual

NOMBRE DEL INDICADOR: Porcentaje de cumplimiento del programa de bombeo de agua potable.
 FÓRMULA DEL CÁLCULO: (Cumplimiento del Programa de bombeo de agua potable/Bombeo de agua potable programado)*100
 INTERPRETACIÓN:
 DIMENSIÓN QUE ATIENDE: Eficiencia
 DESCRIPCIÓN DEL FACTOR DE COMPARACIÓN:
 ÁMBITO GEOGRÁFICO:
 COBERTURA:
 LÍNEA BASE
 Número: NA 3.1

COMPORTAMIENTO DE LAS VARIABLES DURANTE EL TRIMESTRE: Octubre-Diciembre

VARIABLE	UNIDAD DE MEDIDA	OPERACION	META ANUAL	AVANCE TRIMESTRAL			AVANCE ACUMULADO		
				Programado	%	Alcanzado	Programado	%	Alcanzado
Cumplimiento del Programa de bombeo de agua potable			0.00	0.00	0.00	0.00	0.00	0.00	0.00
Bombeo de agua potable programado			0.00	0.00	0.00	0.00	0.00	0.00	0.00


COMPORTAMIENTO DEL INDICADOR DESCRIPCIÓN DE LA META ANUAL


META ANUAL	AVANCE TRIMESTRAL			AVANCE ACUMULADO		
	Programado	Alcanzado	EF%	Programado	Alcanzado	EF%
0.00	0.00	0.00	0.00	0.00	0.00	0.00

TRIMESTRE: Octubre-Diciembre

DEPENDENCIA GENERAL: F00 DESARROLLO URBANO Y OBRAS PUBLICAS

DEPENDENCIA AUXILIAR: 124 Obras Públicas, 156 Suministro de agua potable


 ARO. BEATRIZ SALGADO VAZQUEZ


 ING. MAURICIO REYES VAZQUEZ



MUNICIPIO DE ATO: **SAN JOSE DEL RINCON**

Pbrm-08b FICHA TECNICA DE SEGUIMIENTO DE INDICADORES 2022 DE GESTIÓN O ESTRATEGICO

TIPO DE FICHA: **OSFEM**

PILAR DE DESARROLLO / EJE TRANSVERSAL: **3 Pilar 3: Territorial**

TEMA DE DESARROLLO: **Manejo sustentable y distribución del agua**

PROGRAMA PRESUPUESTARIO: **02020301 Manejo eficiente y sustentable del agua**

PROYECTO PRESUPUESTARIO: **020203010201 Construcción de infraestructura para agua potable** 020203010203 Agua limpia

OBJETIVO DEL PROGRAMA PRESUPUESTARIO: **020203010205 Operación y mantenimiento de infraestructura hidráulica para el suministro de agua**

DEPENDENCIA GENERAL: **F00 DESARROLLO URBANO Y OBRAS PUBLICAS**

DEPENDENCIA AUXILIAR: **124 Obras Públicas, 156 Suministro de agua potable**

ESTRUCTURA DEL INDICADOR

NOMBRE DEL INDICADOR: **Porcentaje de agua potable suministrada en pipas para consumo de la población.**

FÓRMULA DEL CÁLCULO: **(Agua potable para consumo de la población suministrada en pipas/Agua potable para consumo de la población solicitada en pipas)*100**

INTERPRETACIÓN: **mide el Porcentaje de agua potable suministrada en pipas para consumo de la población.**

DIMENSIÓN QUE ATIENDE: **Eficiencia**

DESCRIPCIÓN DEL FACTOR DE COMPARACIÓN: **Municipal**

ÁMBITO GEOGRÁFICO: **RURAL**

COBERTURA: **MUNICIPAL**

LÍNEA BASE: **0**

Número: **NA 3.2**

FRECUENCIA DE MEDICIÓN: **Mensual**

COMPORTAMIENTO DE LAS VARIABLES DURANTE EL TRIMESTRE: Octubre-Diciembre

VARIABLE	UNIDAD DE MEDIDA	OPERACION	META ANUAL	AVANCE TRIMESTRAL		AVANCE ACUMULADO	
				Programado	%	Alcanzado	%
Agua potable para consumo de la población suministrada en pipas	M3	Sumable	729.975,00	182.483,75	25,00	182.483,75	100,00
Agua potable para consumo de la población solicitada en pipas	M3	Sumable	729.975,00	182.483,75	25,00	182.483,75	100,00

COMPORTAMIENTO DEL INDICADOR

DESCRIPCIÓN DE LA META ANUAL: **compara el suministro de agua potable para consumo de la población contra agua potable para el consumo de la población solicitada en pipas**

TRIMESTRE: **Octubre-Diciembre**

META ANUAL	AVANCE TRIMESTRAL			AVANCE ACUMULADO		
	Programado	Alcanzado	EF%	Programado	Alcanzado	EF%
100,00	100,00	100,00	100,00	100,00	100,00	VERDE

DESCRIPCIÓN DE RESULTADOS Y JUSTIFICACIÓN EN CASO DE VARIACIÓN SUPERIOR A ± 10 % RESPECTO AL O PROGRAMADO: **agua potable para el abastecimiento y suministro de la población**

EVALUACIÓN DEL INDICADOR

DEPENDENCIA GENERAL: **F00 DESARROLLO URBANO Y OBRAS PUBLICAS**

DEPENDENCIA AUXILIAR: **124 Obras Públicas, 156 Suministro de agua potable**

ARQ. BEATRIZ SALGADO VÁSQUEZ

ING. MAURICIO REYES VÁSQUEZ

FECHA DE ELABORACIÓN: 10/02/2023

Hoja: 341 de 563



MUNICIPIO DE ATO: SAN JOSE DEL RINCON

PbRm-08b FICHA TECNICA DE SEGUIMIENTO DE INDICADORES 2022 DE GESTIÓN O ESTRATEGICO

TIPO DE FICHA: OSFEM

PILAR DE DESARROLLO / EJE TRANSVERSAL: 3 Pilar 3: Territorial

TEMA DE DESARROLLO: Manejo sustentable y distribución del agua

PROGRAMA PRESUPUESTARIO: 02020301 Manejo eficiente y sustentable del agua

PROYECTO PRESUPUESTARIO: 020203010201 Construcción de infraestructura para agua potable

020203010205 Operación y mantenimiento de infraestructura hidráulica para el suministro de agua

OBJETIVO DEL PROGRAMA PRESUPUESTARIO: Engloba el conjunto de acciones encaminadas al desarrollo de proyectos que propicien en la población el cuidado y manejo eficiente del agua, procurando la conservación del vital líquido para otorgar este servicio con calidad.

DEPENDENCIA GENERAL: F00 DESARROLLO URBANO Y OBRAS PUBLICAS

DEPENDENCIA AUXILIAR: 124 Obras Públicas, 156 Suministro de agua potable

ESTRUCTURA DEL INDICADOR

NOMBRE DEL INDICADOR: Porcentaje de agua potable suministrada por tandeo a la población.
FORMULA DEL CÁLCULO: (Agua potable para consumo de la población suministrada por tandeo/Agua potable para consumo de la población)*100
INTERPRETACIÓN: Eficiencia

FRECUENCIA DE MEDICIÓN: Mensual

DESCRIPCIÓN DEL FACTOR DE COMPARACIÓN:
AMBITO GEOGRAFICO:

COBERTURA:
LINEA BASE

Numero: NA 3 3

COMPORTAMIENTO DE LAS VARIABLES DURANTE EL TRIMESTRE: Octubre-Diciembre

VARIABLE	UNIDAD DE MEDIDA	OPERACION	META ANUAL	AVANCE TRIMESTRAL			AVANCE ACUMULADO		
				Programado	%	Alcanzado	Programado	%	Alcanzado
Agua potable para consumo de la población suministrada por tandeo			0.00	0.00	0.00	0.00	0.00	0.00	0.00
Agua potable para consumo de la población			0.00	0.00	0.00	0.00	0.00	0.00	0.00

COMPORTAMIENTO DEL INDICADOR
DESCRIPCIÓN DE LA META ANUAL

META ANUAL	AVANCE TRIMESTRAL			AVANCE ACUMULADO		
	Programado	Alcanzado	EF%	Programado	Alcanzado	EF%
0.00	0.00	0.00	0.00	0.00	0.00	0.00

TRIMESTRE: Octubre-Diciembre
EVALUACION DEL INDICADOR

DEPENDENCIA GENERAL: F00 DESARROLLO URBANO Y OBRAS PUBLICAS
DEPENDENCIA AUXILIAR: 124 Obras Públicas, 156 Suministro de agua potable

ARQ. BEATRIZ SALGADO JAZQUEZ

VO. BO.
ING. MAURICIO REYES VÁZQUEZ



MUNICIPIO DE ATO: **SAN JOSE DEL RINCON**

Pbrm-08b FICHA TECNICA DE SEGUIMIENTO DE INDICADORES 2022 DE GESTIÓN O ESTRATEGICO

TIPO DE FICHA: OSFEM

PILAR DE DESARROLLO / EJE TRANSVERSAL: 3 Pilar 3: Territorial

TEMA DE DESARROLLO: Manejo sustentable y distribución del agua

PROGRAMA PRESUPUESTARIO: 02020301 Manejo eficiente y sustentable del agua

PROYECTO PRESUPUESTARIO: 020203010201 Construcción de infraestructura para agua potable 020203010203 Agua limpia

OBJETIVO DEL PROGRAMA PRESUPUESTARIO: Operación y mantenimiento de infraestructura hidráulica para el suministro de agua
Engloba el conjunto de acciones encaminadas al desarrollo de proyectos que propicien en la población el cuidado y manejo eficiente del agua, procurando la conservación del vital líquido para otorgar este servicio con calidad

DEPENDENCIA GENERAL: F00 DESARROLLO URBANO Y OBRAS PUBLICAS
DEPENDENCIA AUXILIAR: 124 Obras Públicas, 156 Suministro de agua potable

ESTRUCTURA DEL INDICADOR

NOMBRE DEL INDICADOR: Porcentaje de necesidades solventadas de mantenimiento infraestructura hidráulica.

FORMULA DEL CÁLCULO: (Necesidades solventadas de mantenimiento a la infraestructura hidráulica para el suministro de agua potable/Necesidades identificadas de mantenimiento a la infraestructura hidráulica para el suministro de agua potable)*100

INTERPRETACIÓN: Eficiencia

FRECUENCIA DE MEDICIÓN:

Mensual

DIMENSIÓN QUE ATIENDE:

DESCRIPCIÓN DEL FACTOR DE COMPARACIÓN:

ÁMBITO GEOGRÁFICO:

COBERTURA:

LÍNEA BASE

COMPORTAMIENTO DE LAS VARIABLES DURANTE EL TRIMESTRE: Octubre-Diciembre

VARIABLE	UNIDAD DE MEDIDA	OPERACION	META ANUAL	AVANCE TRIMESTRAL				AVANCE ACUMULADO			
				Programado	%	Alcanzado	%	Programado	%	Alcanzado	%
Necesidades solventadas de mantenimiento a la infraestructura hidráulica para el suministro de agua potable			0.00	0.00	0.00	0.00	0.00	0.00	0.00	0.00	0.00
Necesidades identificadas de mantenimiento a la infraestructura hidráulica para el suministro de agua potable			0.00	0.00	0.00	0.00	0.00	0.00	0.00	0.00	0.00

COMPORTAMIENTO DEL INDICADOR
DESCRIPCIÓN DE LA METAANUAL

TRIMESTRE: Octubre-Diciembre

METAANUAL	AVANCE TRIMESTRAL				AVANCE ACUMULADO			
	Programado	Alcanzado	EF%	SEMAFORO	Programado	Alcanzado	EF%	SEMAFORO
0.00	0.00	0.00	0.00		0.00	0.00	0.00	

DESCRIPCIÓN DE RESULTADOS Y JUSTIFICACIÓN EN CASO DE VARIACIÓN SUPERIOR A ± 10 % RESPECTO A LO PROGRAMADO

EVALUACION DEL INDICADOR

DEPENDENCIA GENERAL: F00 DESARROLLO URBANO Y OBRAS PUBLICAS
DEPENDENCIA AUXILIAR: 124 Obras Públicas, 156 Suministro de agua potable

ELABORADO
ARQ. BEATRIZ SALGADO VAZQUEZ

REVISADO
ING. MAURICIO REYES VAZQUEZ



MUNICIPIO DE AYTO: **SAN JOSE DEL RINCON**

PbRm-08b FICHA TECNICA DE SEGUIMIENTO DE INDICADORES 2022 DE GESTIÓN O ESTRATEGICO

TIPO DE FICHA: **OSFEM**

PILAR DE DESARROLLO / EJE TRANSVERSAL: **3 Pilar 3: Territorial**

TEMA DE DESARROLLO: **Manejo sustentable y distribución del agua**

PROGRAMA PRESUPUESTARIO: **02020301 Manejo eficiente y sustentable del agua**

PROYECTO PRESUPUESTARIO: **020203010201 Construcción de infraestructura para agua potable** 020203010203 Agua limpia

OBJETIVO DEL PROGRAMA PRESUPUESTARIO: **Operación y mantenimiento de infraestructura hidráulica para el suministro de agua**

DEPENDENCIA GENERAL: **Engloba el conjunto de acciones encaminadas al desarrollo de proyectos que propicien en la población el cuidado y manejo eficiente del agua, procurando la conservación del vital líquido para otorgar este servicio con calidad**

DEPENDENCIA AUXILIAR: **F00 DESARROLLO URBANO Y OBRAS PUBLICAS**

DEPENDENCIA AUXILIAR: **124 Obras Públicas, 156 Suministro de agua potable**

ESTRUCTURA DEL INDICADOR

NOMBRE DEL INDICADOR: **Porcentaje de especificaciones técnicas cumplidas para el mantenimiento del equipo electromecánico**

FÓRMULA DEL CÁLCULO: **(Número de especificaciones técnicas cumplidas para el mantenimiento del equipo electromecánico/Total de las especificaciones técnicas requeridas para el mantenimiento del equipo electromecánico)*100**

INTERPRETACIÓN:

DIMENSIÓN QUE ATIENDE: **Eficiencia**

FRECUENCIA DE MEDICIÓN:

Mensual

DESCRIPCIÓN DEL FACTOR DE COMPARACIÓN:

AMBITO GEOGRAFICO:

COBERTURA:

LINEA BASE

Numero: **NA 4.2**

COMPORTAMIENTO DE LAS VARIABLES DURANTE EL TRIMESTRE: Octubre-Diciembre

VARIABLE	UNIDAD DE MEDIDA	OPERACION	META ANUAL	AVANCE TRIMESTRAL		AVANCE ACUMULADO	
				Programado	%	Programado	%
Número de especificaciones técnicas cumplidas para el mantenimiento del equipo electromecánico			0.00	0.00	0.00	0.00	0.00
Total de las especificaciones técnicas requeridas para el mantenimiento del equipo electromecánico			0.00	0.00	0.00	0.00	0.00

COMPORTAMIENTO DEL INDICADOR
DESCRIPCIÓN DE LA META ANUAL

TRIMESTRE: Octubre-Diciembre

META ANUAL	AVANCE TRIMESTRAL			AVANCE ACUMULADO		
	Programado	Alcanzado	EF%	Programado	Alcanzado	EF%
0.00	0.00	0.00	0.00	0.00	0.00	0.00

DESCRIPCIÓN DE RESULTADOS Y JUSTIFICACIÓN EN CASO DE VARIACIÓN SUPERIOR A ± 10 % RESPECTO A LO PROGRAMADO

EVALUACION DEL INDICADOR

DEPENDENCIA GENERAL: **F00 DESARROLLO URBANO Y OBRAS PUBLICAS**
DEPENDENCIA AUXILIAR: **124 Obras Públicas, 156 Suministro de agua potable**

ARQ. BEATRIZ SALGADO VÁZQUEZ

ING. MAURICIO REYES VÁZQUEZ



MUNICIPIO DE ATO: SAN JOSE DEL RINCON

Pbrm-08b FICHA TECNICA DE SEGUIMIENTO DE INDICADORES 2022 DE GESTIÓN O ESTRATEGICO

TIPO DE FICHA: OSFEM

PILAR DE DESARROLLO / EJE TRANSVERSAL: 3 Pilar 3: Territorial

TEMA DE DESARROLLO: Manejo sustentable y distribución del agua

PROGRAMA PRESUPUESTARIO: 02020301 Manejo eficiente y sustentable del agua

PROYECTO PRESUPUESTARIO: 020203010201 Construcción de infraestructura para agua potable 020203010203 Agua limpia

020203010205 Operación y mantenimiento de infraestructura hidráulica para el suministro de agua

OBJETIVO DEL PROGRAMA PRESUPUESTARIO: Ejecuta el conjunto de acciones encaminadas al desarrollo de proyectos que propicien en la población el cuidado y manejo eficiente del agua, procurando la conservación del vital líquido para otorgar este servicio con calidad

DEPENDENCIA GENERAL: F00 DESARROLLO URBANO Y OBRAS PUBLICAS

DEPENDENCIA AUXILIAR: 124 Obras Publicas, 156 Suministro de agua potable

ESTRUCTURA DEL INDICADOR

NOMBRE DEL INDICADOR: Porcentaje de supervisiónes a las líneas de conducción y distribución de agua potable.

FÓRMULA DEL CÁLCULO: (Líneas de conducción y distribución de agua potable supervisadas / Líneas de conducción y distribución de agua potable en proceso de supervisión) * 100

INTERPRETACION: Eficiencia

FRECUENCIA DE MEDICIÓN: Mensual

DESCRIPCIÓN DEL FACTOR DE COMPARACIÓN:

AMBITO GEOGRAFICO:

COBERTURA:

LÍNEA BASE

Numero: NA 5.1

COMPORTAMIENTO DE LAS VARIABLES DURANTE EL TRIMESTRE: Octubre-Diciembre

VARIABLE	UNIDAD DE MEDIDA	OPERACION	META ANUAL	AVANCE TRIMESTRAL			AVANCE ACUMULADO		
				Programado	%	Alcanzado	Programado	%	Alcanzado
Líneas de conducción y distribución de agua potable supervisadas			0.00	0.00	0.00	0.00	0.00	0.00	0.00
Líneas de conducción y distribución de agua potable en proceso de supervisión			0.00	0.00	0.00	0.00	0.00	0.00	0.00

COMPORTAMIENTO DEL INDICADOR
DESCRIPCIÓN DE LA META ANUAL

TRIMESTRE: Octubre-Diciembre

META ANUAL	AVANCE TRIMESTRAL			AVANCE ACUMULADO		
	Programado	Alcanzado	EF%	Programado	Alcanzado	EF%
0.00	0.00	0.00	0.00	0.00	0.00	0.00

DESCRIPCIÓN DE RESULTADOS Y JUSTIFICACIÓN EN CASO DE VARIACIÓN SUPERIOR A ±10% RESPECTO A LO PROGRAMADO

EVALUACION DEL INDICADOR

DEPENDENCIA GENERAL: F00 DESARROLLO URBANO Y OBRAS PUBLICAS
DEPENDENCIA AUXILIAR: 124 Obras Publicas, 156 Suministro de agua potable

ARQ. BEATRIZ SALGADO VAZQUEZ

ING. MAURICIO REYES VAZQUEZ

FECHA DE ELABORACION: 10/02/2023

Hoja: 345 de 563



MUNICIPIO DE AYO: SAN JOSE DEL RINCON

Pbrm-08b FICHA TECNICA DE SEGUIMIENTO DE INDICADORES 2022 DE GESTIÓN O ESTRATEGICO

TIPO DE FICHA: OSFEM

PILAR DE DESARROLLO / EJE TRANSVERSAL: 3 Pilar 3: Territorial

TEMA DE DESARROLLO: Manejo sustentable y distribución del agua

PROGRAMA PRESUPUESTARIO: 02020301 Manejo eficiente y sustentable del agua

PROYECTO PRESUPUESTARIO: 020203010201 Construcción de infraestructura para agua potable 020203010203 Agua limpia

OBJETIVO DEL PROGRAMA PRESUPUESTARIO: 020203010205 Operación y mantenimiento de infraestructura hidráulica para el suministro de agua

calidad

DEPENDENCIA GENERAL: F00 DESARROLLO URBANO Y OBRAS PUBLICAS

DEPENDENCIA AUXILIAR: 124 Obras Públicas, 156 Suministro de agua potable

ESTRUCTURA DEL INDICADOR

NOMBRE DEL INDICADOR: Porcentaje de válvulas de control de conducción de agua potable verificadas.

FÓRMULA DEL CÁLCULO: (Válvulas de control de conducción de agua potable verificadas/Válvulas de control de conducción de agua potable programadas para verificación)*100

INTERPRETACION:

DIMENSION QUE ATIENDE: Eficiencia

DESCRIPCIÓN DEL FACTOR DE COMPARACIÓN:

ÁMBITO GEOGRÁFICO:

COBERTURA:

LÍNEA BASE

Numero: NA 52

FRECUENCIA DE MEDICIÓN: Mensual

COMPORTAMIENTO DE LAS VARIABLES DURANTE EL TRIMESTRE: Octubre-Diciembre

VARIABLE	UNIDAD DE MEDIDA	OPERACION	META ANUAL	AVANCE TRIMESTRAL		AVANCE ACUMULADO					
				Programado	%	Alcanzado	%	Programado	%	Alcanzado	%
Válvulas de control de conducción de agua potable verificadas			0.00	0.00	0.00	0.00	0.00	0.00	0.00	0.00	0.00
Válvulas de control de conducción de agua potable programadas para verificación			0.00	0.00	0.00	0.00	0.00	0.00	0.00	0.00	0.00

COMPORTAMIENTO DEL INDICADOR
DESCRIPCIÓN DE LA METAANUAL

TRIMESTRE: Octubre-Diciembre

METAANUAL	AVANCE TRIMESTRAL				AVANCE ACUMULADO			
	Programado	Alcanzado	EF%	SEMAFORO	Programado	Alcanzado	EF%	SEMAFORO
0.00	0.00	0.00	0.00		0.00	0.00	0.00	

DESCRIPCIÓN DE RESULTADOS Y JUSTIFICACIÓN EN CASO DE VARIACIÓN SUPERIOR A ± 10% RESPECTO A LO PROGRAMADO

EVALUACION DEL INDICADOR

DEPENDENCIA GENERAL: F00 DESARROLLO URBANO Y OBRAS PUBLICAS
DEPENDENCIA AUXILIAR: 124 Obras Públicas, 156 Suministro de agua potable

ELABORADO POR:
ARQ. BEATRIZ SANCAJADO VAZQUEZ

VO. BO.
ING. MAURICIO RENTES VAZQUEZ



MUNICIPIO DE ATTO: SAN JOSE DEL RINCON

PBRm-08b FICHA TECNICA DE SEGUIMIENTO DE INDICADORES 2022 DE GESTIÓN O ESTRATEGICO

TIPO DE FICHA: OSFEM

PILAR DE DESARROLLO / EJE TRANSVERSAL: 3 Pilar 3: Territorial

TEMA DE DESARROLLO: Manejo sustentable y distribución del agua

PROGRAMA PRESUPUESTARIO: 02020301 Manejo eficiente y sustentable del agua

PROYECTO PRESUPUESTARIO: 020203010201 Construcción de infraestructura para agua potable
020203010205 Operación y mantenimiento de infraestructura hidráulica para el suministro de agua
020203010203 Agua limpia

OBJETIVO DEL PROGRAMA PRESUPUESTARIO: Engloba el conjunto de acciones encaminadas al desarrollo de proyectos que propicien en la población el cuidado y manejo eficiente del agua, procurando la conservación del vital líquido para otorgar este servicio con

DEPENDENCIA GENERAL: F00 DESARROLLO URBANO Y OBRAS PUBLICAS

DEPENDENCIA AUXILIAR: 124 Obras Publicas, 156 Suministro de agua potable

ESTRUCTURA DEL INDICADOR

NOMBRE DEL INDICADOR: Porcentaje de construcción de pozos de inyección para la recarga de los mantos acuíferos.

FORMULA DEL CÁLCULO: (Construcción realizada de pozos de inyección para la recarga de los mantos acuíferos/Construcción programada de pozos de inyección para la recarga de los mantos acuíferos)*100

INTERPRETACIÓN:

DIMENSIÓN QUE ATIENDE: Eficiencia

FRECUENCIA DE MEDICIÓN:

Mensual

DESCRIPCIÓN DEL FACTOR DE COMPARACIÓN:

AMBITO GEOGRAFICO:

COBERTURA:

LÍNEA BASE

Numero: NA 6.1

COMPORTAMIENTO DE LAS VARIABLES DURANTE EL TRIMESTRE: Octubre-Diciembre

VARIABLE	UNIDAD DE MEDIDA	OPERACION	META ANUAL	AVANCE TRIMESTRAL			AVANCE ACUMULADO		
				Programado	%	Alcanzado	Programado	%	Alcanzado
Construcción realizada de pozos de inyección para la recarga de los mantos acuíferos			0.00	0.00	0.00	0.00	0.00	0.00	0.00
Construcción programada de pozos de inyección para la recarga de los mantos acuíferos			0.00	0.00	0.00	0.00	0.00	0.00	0.00

COMPORTAMIENTO DEL INDICADOR
DESCRIPCIÓN DE LA META ANUAL

META ANUAL	AVANCE TRIMESTRAL			AVANCE ACUMULADO		
	Programado	Alcanzado	EF%	Programado	Alcanzado	EF%
0.00	0.00	0.00	0.00	0.00	0.00	0.00

DESCRIPCIÓN DE RESULTADOS Y JUSTIFICACIÓN EN CASO DE VARIACIÓN SUPERIOR A ± 10 %, RESPECTO A LO PROGRAMADO

EVALUACION DEL INDICADOR

DEPENDENCIA GENERAL:
DEPENDENCIA AUXILIAR:

F00 DESARROLLO URBANO Y OBRAS PUBLICAS
124 Obras Publicas, 156 Suministro de agua potable

ARQ. BEATRIZ SOTELO VÁZQUEZ

ING. MAURICIO REYES VÁZQUEZ



MUNICIPIO DE ATO: SAN JOSE DEL RINCON

PbRm-08b FICHA TECNICA DE SEGUIMIENTO DE INDICADORES 2022 DE GESTIÓN O ESTRATEGICO

TIPO DE FICHA: OSFEM

PILAR DE DESARROLLO / EJE TRANSVERSAL: 3 Pilar 3: Territorial

TEMA DE DESARROLLO: Manejo sustentable y distribución del agua

PROGRAMA PRESUPUESTARIO: 02020301 Manejo eficiente y sustentable del agua

PROYECTO PRESUPUESTARIO: 020203010201 Construcción de infraestructura para agua potable 020203010203 Agua limpia

OBJETIVO DEL PROGRAMA PRESUPUESTARIO: Operación y mantenimiento de infraestructura hidráulica para el suministro de agua

Engloba el conjunto de acciones encaminadas al desarrollo de proyectos que propicien en la población el cuidado y manejo eficiente del agua, procurando la conservación del vital líquido para otorgar este servicio con calidad.

DEPENDENCIA GENERAL: F00 DESARROLLO URBANO Y OBRAS PUBLICAS

DEPENDENCIA AUXILIAR: 124 Obras Publicas, 156 Suministro de agua potable

ESTRUCTURA DEL INDICADOR

NOMBRE DEL INDICADOR: Porcentaje de construcción bordos para la captación de agua pluvial.
FORMULA DEL CÁLCULO: (Construcción de bordos realizada para la captación de agua pluvial/Construcción programada de bordos para la captación de agua pluvial)*100
INTERPRETACIÓN: Eficiencia
DIMENSIÓN QUE ATIENDE: Eficiencia
DESCRIPCIÓN DEL FACTOR DE COMPARACIÓN:
AMBITO GEOGRAFICO:
COBERTURA:
LINEA BASE
Numero: NA 6.2

FRECUENCIA DE MEDICIÓN: Mensual

COMPORTAMIENTO DE LAS VARIABLES DURANTE EL TRIMESTRE: Octubre-Diciembre

VARIABLE	UNIDAD DE MEDIDA	OPERACION	META ANUAL	AVANCE TRIMESTRAL			AVANCE ACUMULADO		
				Programado	%	Alcanzado	Programado	%	Alcanzado
Construcción de bordos realizada para la captación de agua pluvial			0.00	0.00	0.00	0.00	0.00	0.00	0.00
Construcción programada de bordos para la captación de agua pluvial			0.00	0.00	0.00	0.00	0.00	0.00	0.00

COMPORTAMIENTO DEL INDICADOR
DESCRIPCIÓN DE LA META ANUAL

TRIMESTRE: Octubre-Diciembre

META ANUAL	AVANCE TRIMESTRAL			AVANCE ACUMULADO		
	Programado	Alcanzado	EF%	Programado	Alcanzado	EF%
0.00	0.00	0.00	0.00	0.00	0.00	0.00

DESCRIPCIÓN DE RESULTADOS Y JUSTIFICACIÓN EN CASO DE VARIACIÓN SUPERIOR A ± 10 % RESPECTO A LO PROGRAMADO

EVALUACION DEL INDICADOR

DEPENDENCIA GENERAL: F00 DESARROLLO URBANO Y OBRAS PUBLICAS
DEPENDENCIA AUXILIAR: 124 Obras Publicas, 156 Suministro de agua potable

ELABORADO
ARQ. BEATRIZ SALGADO VÁZQUEZ

VO. BO.
ING. MAURICIO REYES VÁZQUEZ



MUNICIPIO DE ATYO: **SAN JOSE DEL RINCON**

Pbrm-08b FICHA TECNICA DE SEGUIMIENTO DE INDICADORES 2022 DE GESTIÓN O ESTRATEGICO

TIPO DE FICHA: OSFEM

PLAR DE DESARROLLO / EJE TRANSVERSAL: 3 Pilar 3: Territorial

TEMA DE DESARROLLO: Energía asequible y no contaminante

PROGRAMA PRESUPUESTARIO: 02020401 Alumbrado público

PROYECTO PRESUPUESTARIO: 020204010201 Alumbrado público

OBJETIVO DEL PROGRAMA PRESUPUESTARIO: Contiene el conjunto de acciones encaminadas a otorgar a la población del municipio el servicio de iluminación de las vías, parques y espacios de libre circulación con el propósito de proporcionar una visibilidad adecuada para el desarrollo de las actividades.

DEPENDENCIA GENERAL: F00 DESARROLLO URBANO Y OBRAS PUBLICAS

DEPENDENCIA AUXILIAR: 124 Obras Públicas

ESTRUCTURA DEL INDICADOR

NOMBRE DEL INDICADOR: Tasa de variación del nivel de kW consumidos para el alumbrado público.

FÓRMULA DEL CALCULO: $(\text{Nivel de kW consumidos para alumbrado público en el año actual} / \text{Nivel de kW consumidos para alumbrado público en el año anterior}) * 100$

INTERPRETACION: mide tasa de variación del nivel de kW consumidos para el alumbrado público.

DIMENSION QUE ATIENDE: Eficiencia

FRECUENCIA DE MEDICIÓN:

Anual

DESCRIPCIÓN DEL FACTOR DE COMPARACIÓN: Municipal

AMBITO GEOGRAFICO: RURAL

COBERTURA: 100082

LINEA BASE: 0

Numero: NF 1

COMPORTAMIENTO DE LAS VARIABLES DURANTE EL TRIMESTRE: Octubre-Diciembre

VARIABLE	UNIDAD DE MEDIDA	OPERACION	META ANUAL	AVANCE TRIMESTRAL		AVANCE ACUMULADO					
				Programado	%	Alcanzado	%	Programado	%	Alcanzado	%
Nivel de kW consumidos para alumbrado público en el año actual	KW	Sumable	1,421,640.00	1,421,640.00	100.00	1,421,640.00	100.00	1,421,640.00	100.00	1,421,640.00	100.00
Nivel de kW consumidos para alumbrado público en el año anterior.	KW	Sumable	1,421,640.00	1,421,640.00	100.00	1,421,640.00	100.00	1,421,640.00	100.00	1,421,640.00	100.00

COMPORTAMIENTO DEL INDICADOR

DESCRIPCIÓN DE LA METAANUAL

se compara el nivel de kW consumidos para alumbrado público en el año actual contra Nivel de kW consumidos para alumbrado público en el año anterior

TRIMESTRE: Octubre-Diciembre

METAANUAL	AVANCE TRIMESTRAL				AVANCE ACUMULADO			
	Programado	Alcanzado	EF%	SEMAFORO	Programado	Alcanzado	EF%	SEMAFORO
0.00	0.00	0.00	0.00	VERDE	0.00	0.00	0.00	VERDE

DESCRIPCIÓN DE RESULTADOS Y JUSTIFICACION EN CASO DE VARIACION SUPERIOR A ± 10 % RESPECTO A LO PROGRAMADO

EVALUACION DEL INDICADOR

SE REALIZA LO PROGRAMADO

DEPENDENCIA GENERAL: F00 DESARROLLO URBANO Y OBRAS PUBLICAS

DEPENDENCIA AUXILIAR: 124 Obras Públicas

ARO. BEATRIZ SALDANO VAZQUEZ

ING. MAURICIO REYES VAZQUEZ



MUNICIPIO DE ATO: SAN JOSE DEL RINCON

Pbrm-08b FICHA TECNICA DE SEGUIMIENTO DE INDICADORES 2022 DE GESTIÓN O ESTRATEGICO

TIPO DE FICHA: OSFEM

PILAR DE DESARROLLO / EJE TRANSVERSAL: 3 Pilar 3: Territorial
 Energía asequible y no contaminante
 PROGRAMA PRESUPUESTARIO: 02020401 Alumbrado público
 PROYECTO PRESUPUESTARIO: 020204010201 Alumbrado público

ESTRUCTURA DEL INDICADOR

OBJETIVO DEL PROGRAMA PRESUPUESTARIO: Contiene el conjunto de acciones encaminadas a otorgar a la población del municipio el servicio de Iluminación de las vías, parques y espacios de libre circulación con el propósito de proporcionar una visibilidad adecuada para el desarrollo de las actividades.
 F00 DESARROLLO URBANO Y OBRAS PUBLICAS
 124 Obras Públicas

NOMBRE DEL INDICADOR: Tasa de variación en la instalación de luminarias del servicio de alumbrado público.
 FÓRMULA DEL CALCULO: $((Luminarias\ instaladas\ en\ el\ alumbrado\ público\ en\ el\ año\ actual / Luminarias\ instaladas\ en\ el\ alumbrado\ público\ en\ el\ año\ anterior) - 1) * 100$
 INTERPRETACIÓN: mide la tasa de variación en la instalación de luminarias del servicio de alumbrado público.
 DIMENSIÓN QUE ATIENDE: Eficiencia
 FRECUENCIA DE MEDICIÓN: Anual

DESCRIPCIÓN DEL FACTOR DE COMPARACIÓN: Municipal
 AMBITO GEOGRAFICO: RURAL
 COBERTURA: 100082
 LINEA BASE: 0

Numero: NP 1

COMPORTAMIENTO DE LAS VARIABLES DURANTE EL TRIMESTRE: Octubre-Diciembre

VARIABLE	UNIDAD DE MEDIDA	OPERACION	META ANUAL	AVANCE TRIMESTRAL		AVANCE ACUMULADO	
				Programado	%	Alcanzado	%
Luminarias instaladas en el alumbrado público en el año actual	Luminaria	Sumable	350.00	350.00	100.00	0.00	0.00
Luminarias instaladas en el alumbrado público en el año anterior	Luminaria	Sumable	350.00	350.00	100.00	350.00	100.00

COMPORTAMIENTO DEL INDICADOR

DESCRIPCIÓN DE LA META ANUAL

TRIMESTRE: Octubre-Diciembre

META ANUAL	AVANCE TRIMESTRAL				AVANCE ACUMULADO			
	Programado	Alcanzado	EF%	SEMAFORO	Programado	Alcanzado	EF%	SEMAFORO
0.00	0.00	-100.00	0.00	ROJO	0.00	-100.00	0.00	ROJO

DESCRIPCIÓN DE RESULTADOS Y JUSTIFICACIÓN EN CASO DE VARIACIÓN SUPERIOR A ± 10 % RESPECTO A LO PROGRAMADO

Las luminarias instaladas en el alumbrado público

EVALUACION DEL INDICADOR

DEPENDENCIA GENERAL: F00 DESARROLLO URBANO Y OBRAS PUBLICAS
 DEPENDENCIA AUXILIAR: 124 Obras Públicas

ARO. BEATRIZ SALGADO VAZQUEZ

ING. MAURICIO REYES VAZQUEZ



MUNICIPIO DE AYTO: SAN JOSE DEL RINCON

Pbrm-08b FICHA TECNICA DE SEGUIMIENTO DE INDICADORES 2022 DE GESTIÓN O ESTRATEGICO

TIPO DE FICHA: OSFEM

PILAR DE DESARROLLO / EJE TRANSVERSAL: 3 Pilar 3: Territorial
TEMA DE DESARROLLO: Energía asequible y no contaminante
PROGRAMA PRESUPUESTARIO: 02020401 Alumbrado público
PROYECTO PRESUPUESTARIO: 020204010201 Alumbrado público
OBJETIVO DEL PROGRAMA PRESUPUESTARIO: Contiene el conjunto de acciones encaminadas a otorgar a la población del municipio el servicio de iluminación de las vías, parques y espacios de libre circulación con el propósito de proporcionar una visibilidad adecuada para el desarrollo de las actividades.
DEPENDENCIA GENERAL: F00 DESARROLLO URBANO Y OBRAS PUBLICAS
DEPENDENCIA AUXILIAR: 124 Obras Públicas

ESTRUCTURA DEL INDICADOR

NOMBRE DEL INDICADOR: Porcentaje de mantenimientos realizados al equipamiento de la infraestructura de alumbrado.
FÓRMULA DEL CÁLCULO: (Mantenimiento del equipamiento de la infraestructura de alumbrado realizados /Mantenimiento del equipamiento de la infraestructura de alumbrado programado)*100
INTERPRETACIÓN: Eficiencia
DIMENSIÓN QUE ATIENDE: Eficiencia
DESCRIPCIÓN DEL FACTOR DE COMPARACIÓN: Frecuencia de medición: Semestral
ÁMBITO GEOGRÁFICO:
COBERTURA:
LÍNEA BASE:

Numero: NC 1

COMPORTAMIENTO DE LAS VARIABLES DURANTE EL TRIMESTRE: Octubre-Diciembre

VARIABLE	UNIDAD DE MEDIDA	OPERACION	META ANUAL	AVANCE TRIMESTRAL				AVANCE ACUMULADO			
				Programado	%	Alcanzado	%	Programado	%	Alcanzado	%
Mantenimiento del equipamiento de la infraestructura de alumbrado realizados			0.00	0.00	0.00	0.00	0.00	0.00	0.00	0.00	0.00
Mantenimiento del equipamiento de la infraestructura de alumbrado programado			0.00	0.00	0.00	0.00	0.00	0.00	0.00	0.00	0.00

COMPORTAMIENTO DEL INDICADOR
DESCRIPCIÓN DE LA META ANUAL

META ANUAL	TRIMESTRE: Octubre-Diciembre						
	AVANCE TRIMESTRAL		AVANCE ACUMULADO				
Programado	Alcanzado	EF%	SEMAFORO	Programado	Alcanzado	EF%	SEMAFORO
0.00	0.00	0.00	0.00	0.00	0.00	0.00	0.00

DESCRIPCIÓN DE RESULTADOS Y JUSTIFICACIÓN EN CASO DE VARIACIÓN SUPERIOR A ± 10 % RESPECTO A LO PROGRAMADO

EVALUACION DEL INDICADOR

DEPENDENCIA GENERAL: F00 DESARROLLO URBANO Y OBRAS PUBLICAS
DEPENDENCIA AUXILIAR: 124 Obras Públicas

ELABORÓ
 ARQ. BEATRIZ SALGADO VAZQUEZ

VO. BO.
 ING. MAURICIO REYES VAZQUEZ



MUNICIPIO DE ATO: SAN JOSE DEL RINCON

Pbrm-08b FICHA TECNICA DE SEGUIMIENTO DE INDICADORES 2022 DE GESTIÓN O ESTRATEGICO

TIPO DE FICHA: OSFEM

PLAR DE DESARROLLO / EJE TRANSVERSAL: 3 Pilar: 3: Territorial

TEMA DE DESARROLLO: Energía asequible y no contaminante

PROGRAMA PRESUPUESTARIO: 02020401 Alumbrado público

PROYECTO PRESUPUESTARIO: 020204010201 Alumbrado público

OBJETIVO DEL PROGRAMA PRESUPUESTARIO: Contiene el conjunto de acciones encaminadas a otorgar a la población del municipio el servicio de iluminación de las vías, parques y espacios de libre circulación con el propósito de proporcionar una visibilidad adecuada para el desarrollo de las actividades.

DEPENDENCIA GENERAL: F00 DESARROLLO URBANO Y OBRAS PUBLICAS

DEPENDENCIA AUXILIAR: 124 Obras Públicas

ESTRUCTURA DEL INDICADOR

NOMBRE DEL INDICADOR: Porcentaje en la instalación del sistema de luminarias ahorradoras de energía eléctrica en el alumbrado público.

FÓRMULA DEL CÁLCULO: (Instalación realizada de luminarias ahorradoras de energía eléctrica para el alumbrado público/Total de luminarias ahorradoras de energía eléctrica para el alumbrado público programadas a instalar)*100

INTERPRETACIÓN: mide el porcentaje en la instalación del sistema de luminarias ahorradoras de energía eléctrica en el alumbrado público.

DIMENSIÓN QUE ATIENDE: Eficiencia

DESCRIPCIÓN DEL FACTOR: Municipal

DE COMPARACIÓN: Municipal

AMBITO GEOGRAFICO: RURAL

COBERTURA: MUNICIPAL

LINEA BASE: 0

Numero: NC 2

COMPORTAMIENTO DE LAS VARIABLES DURANTE EL TRIMESTRE: Octubre-Diciembre

VARIABLE	UNIDAD DE MEDIDA	OPERACION	META ANUAL	AVANCE TRIMESTRAL				AVANCE ACUMULADO			
				Programado	%	Alcanzado	%	Programado	%	Alcanzado	%
Instalación realizada de luminarias ahorradoras de energía eléctrica para el alumbrado público	Luminaria	Sumable	1,384.00	682.00	50.00	0.00	0.00	1,384.00	100.00	0.00	0.00
Total de luminarias ahorradoras de energía eléctrica para el alumbrado público programadas a instalar	Luminaria	Sumable	350.00	175.00	50.00	175.00	100.00	350.00	100.00	350.00	100.00

COMPORTAMIENTO DEL INDICADOR

DESCRIPCIÓN DE LA META ANUAL

se compara la instalación realizada de luminarias ahorradoras de energía eléctrica para el alumbrado público/Total de luminarias ahorradoras de energía eléctrica para el alumbrado público programadas

TRIMESTRE: Octubre-Diciembre

META ANUAL	AVANCE TRIMESTRAL				AVANCE ACUMULADO			
	Programado	Alcanzado	EF%	SEMAFORO	Programado	Alcanzado	EF%	SEMAFORO
389.71	389.71	0.00	0.00	ROJO	389.71	0.00	0.00	ROJO

DESCRIPCIÓN DE RESULTADOS Y JUSTIFICACIÓN EN CASO DE VARIACIÓN SUPERIOR A ± 10% RESPECTO A LO PROGRAMADO

EVALUACION DEL INDICADOR

DEPENDENCIA GENERAL: F00 DESARROLLO URBANO Y OBRAS PUBLICAS
DEPENDENCIA AUXILIAR: 124 Obras Públicas

ARQ. BEATRIZ SALGADO VÁZQUEZ

ING. MAURICIO REYES VÁZQUEZ



MUNICIPIO DE ATO: SAN JOSE DEL RINCON

PbRn-08b FICHA TECNICA DE SEGUIMIENTO DE INDICADORES 2022 DE GESTION O ESTRATEGICO

TIPO DE FICHA: OSFEM

PILAR DE DESARROLLO / EJE TRANSVERSAL: 3 Pilar 3- Territorial

TEMA DE DESARROLLO: Energía asequible y no contaminante

PROGRAMA PRESUPUESTARIO: 02020401 Alumbrado público

PROYECTO PRESUPUESTARIO: 020204010201 Alumbrado publico

OBJETIVO DEL PROGRAMA PRESUPUESTARIO: Contiene el conjunto de acciones encaminadas a otorgar a la población del municipio el servicio de iluminación de las vías, parques y espacios de libre circulación con el propósito de proporcionar una visibilidad adecuada para el desarrollo de las actividades.

DEPENDENCIA GENERAL: F00 DESARROLLO URBANO Y OBRAS PUBLICAS

DEPENDENCIA AUXILIAR: 124 Obras Públicas

ESTRUCTURA DEL INDICADOR

NOMBRE DEL INDICADOR: Porcentaje de fallas del sistema de alumbrado público municipal atendidas.

FÓRMULA DEL CÁLCULO: (Fallas del sistema de alumbrado público municipal atendidas/fallas gestionadas y detectadas en el sistema de alumbrado público municipal)*100

INTERPRETACIÓN: Eficiencia

DIMENSION QUE ATIENDE: Eficiencia

DESCRIPCIÓN DEL FACTOR DE COMPARACIÓN:

AMBITO GEOGRAFICO:

COBERTURA:

LÍNEA BASE

Numero: NA 1.1

FRECUENCIA DE MEDICIÓN: Trimestral

COMPORTAMIENTO DE LAS VARIABLES DURANTE EL TRIMESTRE: Octubre-Diciembre

VARIABLE	UNIDAD DE MEDIDA	OPERACION	META ANUAL	AVANCE TRIMESTRAL			AVANCE ACUMULADO		
				Programado	%	Alcanzado	Programado	%	Alcanzado
Fallas del sistema de alumbrado público municipal atendidas.			0.00	0.00	0.00	0.00	0.00	0.00	0.00
Fallas gestionadas y detectadas en el sistema de alumbrado público municipal.			0.00	0.00	0.00	0.00	0.00	0.00	0.00

COMPORTAMIENTO DEL INDICADOR
DESCRIPCIÓN DE LA META ANUAL

TRIMESTRE: Octubre-Diciembre

META ANUAL	AVANCE TRIMESTRAL			AVANCE ACUMULADO		
	Programado	Alcanzado	EF%	Programado	Alcanzado	EF%
0.00	0.00	0.00	0.00	0.00	0.00	0.00

DESCRIPCIÓN DE RESULTADOS Y JUSTIFICACIÓN EN CASO DE VARIACIÓN SUPERIOR A ± 10 % RESPECTO A LO PROGRAMADO

EVALUACION DEL INDICADOR

DEPENDENCIA GENERAL: F00 DESARROLLO URBANO Y OBRAS PUBLICAS
DEPENDENCIA AUXILIAR: 124 Obras Públicas

ARQ. BEATRIZ SALGADO MAZQUEZ

ING. MAURICIO REYES VÁZQUEZ

FECHA DE ELABORACION: 10/02/2023

Hoja: 354 de 563



MUNICIPIO DE ATO: SAN JOSE DEL RINCON

PbrM-08b FICHA TECNICA DE SEGUIMIENTO DE INDICADORES 2022 DE GESTIÓN O ESTRATEGICO

TIPO DE FICHA: OSFEM

PILAR DE DESARROLLO / EJE TRANSVERSAL: 3 Pilar 3: Territorial

TEMA DE DESARROLLO: Energía asequible y no contaminante

PROGRAMA PRESUPUESTARIO: 02020401 Alumbrado público

PROYECTO PRESUPUESTARIO: 020204010201 Alumbrado publico

OBJETIVO DEL PROGRAMA PRESUPUESTARIO: Contiene el conjunto de acciones encaminadas a otorgar a la población del municipio el servicio de iluminación de las vías, parques y espacios de libre circulación con el propósito de proporcionar una visibilidad adecuada para el desarrollo de las actividades.

DEPENDENCIA GENERAL: F00 DESARROLLO URBANO Y OBRAS PUBLICAS

DEPENDENCIA AUXILIAR: 124 Obras Publicas

ESTRUCTURA DEL INDICADOR

NOMBRE DEL INDICADOR: Porcentaje de insumos para mantenimiento al sistema de alumbrado publico municipal recibidos.

FÓRMULA DEL CÁLCULO: (Insumos recibidos para el mantenimiento al sistema de alumbrado publico municipal/total de insumos gestionados para otorgar el mantenimiento al sistema de alumbrado publico municipal)*100

INTERPRETACIÓN:

DIMENSIÓN QUE ATIENDE: Eficiencia

DESCRIPCIÓN DEL FACTOR DE COMPARACIÓN:

ÁMBITO GEOGRÁFICO:

COBERTURA:

LÍNEA BASE

Número: NA 1.2

FRECUENCIA DE MEDICIÓN: Trimestral

COMPORTAMIENTO DE LAS VARIABLES DURANTE EL TRIMESTRE: Octubre-Diciembre

VARIABLE	UNIDAD DE MEDIDA	OPERACION	META ANUAL	AVANCE TRIMESTRAL				AVANCE ACUMULADO			
				Programado	%	Alcanzado	%	Programado	%	Alcanzado	%
Insumos recibidos para el mantenimiento al sistema de alumbrado publico municipal			0.00	0.00	0.00	0.00	0.00	0.00	0.00	0.00	0.00
Total de insumos gestionados para otorgar el mantenimiento al sistema de alumbrado publico municipal			0.00	0.00	0.00	0.00	0.00	0.00	0.00	0.00	0.00

**COMPORTAMIENTO DEL INDICADOR
DESCRIPCIÓN DE LA META ANUAL**


META ANUAL	TRIMESTRE: Octubre-Diciembre			
	AVANCE TRIMESTRAL		AVANCE ACUMULADO	
	Programado	Alcanzado	EF%	SEMAFORO
0.00	0.00	0.00	0.00	

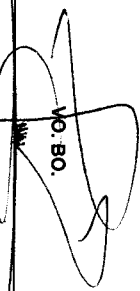
DESCRIPCIÓN DE RESULTADOS Y JUSTIFICACIÓN EN CASO DE VARIACIÓN SUPERIOR A ± 10 % RESPECTO A LO PROGRAMADO

EVALUACION DEL INDICADOR

DEPENDENCIA GENERAL: F00 DESARROLLO URBANO Y OBRAS PUBLICAS

DEPENDENCIA AUXILIAR: 124 Obras Publicas


 ELABORÓ
 ARQ. BEATRIZ SALGADO VAZQUEZ


 VO. BO.
 ING. MAURICIO REYES VAZQUEZ



MUNICIPIO DE AYTO: SAN JOSE DEL RINCON

Pbrm-08b FICHA TECNICA DE SEGUIMIENTO DE INDICADORES 2022 DE GESTIÓN O ESTRATEGICO

TIPO DE FICHA: OSFEM

PILAR DE DESARROLLO / EJE TRANSVERSAL: 3 Pilar 3: Territorial

TEMA DE DESARROLLO: Energía asequible y no contaminante

PROGRAMA PRESUPUESTARIO: 02020401 Alumbrado público

PROYECTO PRESUPUESTARIO: 020204010201 Alumbrado público

OBJETIVO DEL PROGRAMA PRESUPUESTARIO: Contiene el conjunto de acciones encaminadas a otorgar a la población del municipio el servicio de iluminación de las vías, parques y espacios de libre circulación con el propósito de proporcionar una visibilidad adecuada para el desarrollo de las actividades.

DEPENDENCIA GENERAL: F00 DESARROLLO URBANO Y OBRAS PUBLICAS

DEPENDENCIA AUXILIAR: 124 Obras Públicas

ESTRUCTURA DEL INDICADOR

NOMBRE DEL INDICADOR: Porcentaje de mantenimientos al sistema de alumbrado público municipal realizados.

FÓRMULA DEL CÁLCULO: (Actividades realizadas para el mantenimiento al sistema de alumbrado público municipal/Acciones programadas para el mantenimiento al sistema de alumbrado público municipal)*100

INTERPRETACIÓN:

DIMENSION QUE ATIENDE: Eficiencia

FRECUENCIA DE MEDICIÓN: Trimestral

DESCRIPCIÓN DEL FACTOR DE COMPARACIÓN:

AMBITO GEOGRAFICO:

COBERTURA:

LINEA BASE

Numero: NA 1.3

COMPORTAMIENTO DE LAS VARIABLES DURANTE EL TRIMESTRE: Octubre-Diciembre

VARIABLE	UNIDAD DE MEDIDA	OPERACION	META ANUAL	AVANCE TRIMESTRAL		AVANCE ACUMULADO	
				Programado	%	Programado	%
Actividades realizadas para el mantenimiento al sistema de alumbrado público municipal			0.00	0.00	0.00	0.00	0.00
Acciones programadas para el mantenimiento al sistema de alumbrado público municipal			0.00	0.00	0.00	0.00	0.00

COMPORTAMIENTO DEL INDICADOR
DESCRIPCIÓN DE LA META ANUAL

META ANUAL	TRIMESTRE: Octubre-Diciembre			AVANCE ACUMULADO		
	Programado	Alcanzado	EF%	Programado	Alcanzado	EF%
0.00	0.00	0.00	0.00	0.00	0.00	0.00

DESCRIPCIÓN DE RESULTADOS Y JUSTIFICACIÓN EN CASO DE VARIACIÓN SUPERIOR A ± 10 % RESPECTO A LO PROGRAMADO

EVALUACION DEL INDICADOR

DEPENDENCIA GENERAL: F00 DESARROLLO URBANO Y OBRAS PUBLICAS
DEPENDENCIA AUXILIAR: 124 Obras Públicas

ARO. BEARLIZ SALSABO VAZQUEZ

ING. MAURICIO FETES VAZQUEZ



MUNICIPIO DE ATO: SAN JOSE DEL RINCON

PBRM-08b FICHA TECNICA DE SEGUIMIENTO DE INDICADORES 2022 DE GESTION O ESTRATEGICO

TIPO DE FICHA: OSFEM

PILAR DE DESARROLLO / EJE TRANSVERSAL: 3 Pilar 3: Territorial
 TEMA DE DESARROLLO: Energía asequible y no contaminante
 PROGRAMA PRESUPUESTARIO: 02020401 Alumbrado público
 PROYECTO PRESUPUESTARIO: 020204010201 Alumbrado público
 OBJETIVO DEL PROGRAMA PRESUPUESTARIO: Contiene el conjunto de acciones encaminadas a otorgar a la población del municipio el servicio de iluminación de las vías, parques y espacios de libre circulación con el propósito de proporcionar una visibilidad adecuada para el desarrollo de las actividades.
 F00 DESARROLLO URBANO Y OBRAS PUBLICAS
 DEPENDENCIA AUXILIAR: 124 Obras Públicas

ESTRUCTURA DEL INDICADOR

NOMBRE DEL INDICADOR: Porcentaje de proyectos elaborados para la sustitución de las luminarias.
 FÓRMULA DEL CÁLCULO: (Proyectos para la sustitución de las luminarias de alumbrado público municipal elaborados/Proyectos para la sustitución de las luminarias de alumbrado público municipal programados)*100
 INTERPRETACIÓN: mide el porcentaje de proyectos elaborados para la sustitución de las luminarias.
 DIMENSIÓN QUE ATIENDE: Eficiencia
 DESCRIPCIÓN DEL FACTOR DE COMPARACIÓN: Municipio
 AMBITO GEOGRAFICO: RURAL
 COBERTURA: MUNICIPAL
 LINEA BASE: 0
 Numero: NA 2.1
 FRECUENCIA DE MEDICIÓN: Trimestral

COMPORTAMIENTO DE LAS VARIABLES DURANTE EL TRIMESTRE: Octubre-Diciembre

VARIABLE	UNIDAD DE MEDIDA	OPERACION	META ANUAL	AVANCE TRIMESTRAL		AVANCE ACUMULADO	
				Programado	%	Programado	%
Proyectos para la sustitución de las luminarias de alumbrado público municipal elaborados	Proyecto	Sumable	2.00	0.00	0.00	2.00	100.00
Proyectos para la sustitución de las luminarias de alumbrado público municipal programados	Proyecto	Sumable	2.00	0.00	0.00	2.00	100.00

COMPORTAMIENTO DEL INDICADOR

se compara proyectos para la sustitución de las luminarias de alumbrado público municipal elaborados/Proyectos para la sustitución de las luminarias de alumbrado público municipal programados
 DESCRIPCIÓN DE LA META ANUAL

META ANUAL	TRIMESTRE: Octubre-Diciembre						
	AVANCE TRIMESTRAL		AVANCE ACUMULADO				
Programado	Alcanzado	EF%	SEMAFORO	Programado	Alcanzado	EF%	SEMAFORO
100.00	0.00	0.00	ROJO	100.00	0.00	0.00	ROJO

EVALUACION DEL INDICADOR

DEPENDENCIA GENERAL: F00 DESARROLLO URBANO Y OBRAS PUBLICAS
 DEPENDENCIA AUXILIAR: 124 Obras Públicas

ELABORO
 ARQ. BEATRIZ SALGADO VÁZQUEZ

VO. BO.
 ING. MAURICIO REYES VÁZQUEZ



MUNICIPIO DE AYTO: SAN JOSE DEL RINCON

PbrM-08b FICHA TECNICA DE SEGUIMIENTO DE INDICADORES 2022 DE GESTIÓN O ESTRATEGICO

TIPO DE FICHA: OSFEM

PILAR DE DESARROLLO / EJE TRANSVERSAL: 3 Pilar 3: Territorial

TEMA DE DESARROLLO: Energía asequible y no contaminante

PROGRAMA PRESUPUESTARIO: 02020401 Alumbrado público

PROYECTO PRESUPUESTARIO: 020204010201 Alumbrado publico

OBJETIVO DEL PROGRAMA PRESUPUESTARIO: Contiene el conjunto de acciones encaminadas a otorgar a la población del municipio el servicio de iluminación de las vías, parques y espacios de libre circulación con el propósito de proporcionar una visibilidad adecuada para el desarrollo de las actividades.

DEPENDENCIA GENERAL: F00 DESARROLLO URBANO Y OBRAS PUBLICAS

DEPENDENCIA AUXILIAR: 124 Obras Publicas

ESTRUCTURA DEL INDICADOR

NOMBRE DEL INDICADOR: Porcentaje de recomendaciones atendidas contenidas en el dictamen técnico de la CONUEE.

FÓRMULA DEL CALCULO: (Recomendaciones atendidas contenidas en el dictamen técnico de la CONUEE/Total de recomendaciones contenidas en el dictamen técnico de la CONUEE)*100

INTERPRETACION:

DIMENSION QUE ATIENDE: Eficiencia

FRECUENCIA DE MEDICIÓN:

Trimestral

DESCRIPCION DEL FACTOR DE COMPARACION:

AMBITO GEOGRAFICO:

COBERTURA:

LINEA BASE

Numero: NA 2.2

COMPORTAMIENTO DE LAS VARIABLES DURANTE EL TRIMESTRE: Octubre-Diciembre

VARIABLE	UNIDAD DE MEDIDA	OPERACION	META ANUAL	AVANCE TRIMESTRAL				AVANCE ACUMULADO			
				Programado	%	Alcanzado	%	Programado	%	Alcanzado	%
Recomendaciones atendidas contenidas en el dictamen técnico de la CONUEE			0.00	0.00	0.00	0.00	0.00	0.00	0.00	0.00	0.00
Total de recomendaciones contenidas en el dictamen técnico de la CONUEE			0.00	0.00	0.00	0.00	0.00	0.00	0.00	0.00	0.00

COMPORTAMIENTO DEL INDICADOR
DESCRIPCION DE LA META ANUAL

META ANUAL	TRIMESTRE: Octubre-Diciembre			
	AVANCE TRIMESTRAL		AVANCE ACUMULADO	
	Programado	Alcanzado	EF%	SEMAFORO
0.00	0.00	0.00	0.00	

DESCRIPCION DE RESULTADOS Y JUSTIFICACION EN CASO DE VARIACION SUPERIOR A ± 10 % RESPECTO A LO PROGRAMADO

EVALLUACION DEL INDICADOR

DEPENDENCIA GENERAL: F00 DESARROLLO URBANO Y OBRAS PUBLICAS
DEPENDENCIA AUXILIAR: 124 Obras Publicas

ELABORÓ

ARQ. BEATRIZ SALGADO VAZQUEZ

VO. BO.

ING. MAURICIO REYES VAZQUEZ



MUNICIPIO DE AYTO: SAN JOSE DEL RINCON

PbRm-08b FICHA TECNICA DE SEGUIMIENTO DE INDICADORES 2022 DE GESTIÓN O ESTRATEGICO

TIPO DE FICHA: OSFEM

PILAR DE DESARROLLO / EJE TRANSVERSAL: 3 Pilar 3: Territorial
 Tema de desarrollo: Energía asequible y no contaminante
 PROGRAMA PRESUPUESTARIO: 02020401 Alumbrado público
 PROYECTO PRESUPUESTARIO: 020204010201 Alumbrado público
 OBJETO DEL PROGRAMA PRESUPUESTARIO: Contiene el conjunto de acciones encaminadas a otorgar a la población del municipio el servicio de iluminación de las vías, parques y espacios de libre circulación con el propósito de proporcionar una visibilidad adecuada para el desarrollo de las actividades.
 DEPENDENCIA GENERAL: F00 DESARROLLO URBANO Y OBRAS PÚBLICAS
 DEPENDENCIA AUXILIAR: 124 Obras Públicas

ESTRUCTURA DEL INDICADOR

NOMBRE DEL INDICADOR: Porcentaje de convenios celebrados con la CONUEE y la CFE para la sustitución de las luminarias.
 FÓRMULA DEL CÁLCULO: (Convenios celebrados con la CONUEE y la CFE para la sustitución de luminarias /Convenios programados a celebrar con la CONUEE y la CFE para la sustitución de las luminarias)*100
 INTERPRETACIÓN: Eficiencia
 DIMENSIÓN QUE ATIENDE: Eficiencia
 FRECUENCIA DE MEDICIÓN: Trimestral
 DESCRIPCIÓN DEL FACTOR DE COMPARACIÓN:
 AMBITO GEOGRAFICO:
 COBERTURA:
 LINEA BASE

Numero: NA 2.3

COMPORTAMIENTO DE LAS VARIABLES DURANTE EL TRIMESTRE: Octubre-Diciembre

VARIABLE	UNIDAD DE MEDIDA	OPERACION	META ANUAL	AVANCE TRIMESTRAL			AVANCE ACUMULADO		
				Programado	%	Alcanzado	Programado	%	Alcanzado
Convenios celebrados con la CONUEE y la CFE para la sustitución de luminarias			0.00	0.00	0.00	0.00	0.00	0.00	0.00
Convenios programados a celebrar con la CONUEE y la CFE para la sustitución de las luminarias			0.00	0.00	0.00	0.00	0.00	0.00	0.00

COMPORTAMIENTO DEL INDICADOR
DESCRIPCIÓN DE LA META ANUAL

META ANUAL	AVANCE TRIMESTRAL			AVANCE ACUMULADO		
	Programado	Alcanzado	EF%	Programado	Alcanzado	EF%
0.00	0.00	0.00	0.00	0.00	0.00	0.00

DESCRIPCIÓN DE RESULTADOS Y JUSTIFICACIÓN EN CASO DE VARIACIÓN SUPERIOR A ± 10 % RESPECTO A LO PROGRAMADO

EVALUACION DEL INDICADOR

DEPENDENCIA GENERAL: F00 DESARROLLO URBANO Y OBRAS PUBLICAS
 DEPENDENCIA AUXILIAR: 124 Obras Públicas

ELABORÓ
 ARQ. BEATRIZ GALGADO VAZQUEZ

VO. BO.
 ING. MAURICIO REYES VAZQUEZ



MUNICIPIO DE AYTO: SAN JOSE DEL RINCON

PbRm-08b FICHA TECNICA DE SEGUIMIENTO DE INDICADORES 2022 DE GESTIÓN O ESTRATEGICO

TIPO DE FICHA: OSFEM

PILAR DE DESARROLLO / EJE TRANSVERSAL: 3 Pilar 3: Territorial

TEMA DE DESARROLLO: Energía asequible y no contaminante

PROGRAMA PRESUPUESTARIO: 02020401 Alumbrado público

PROYECTO PRESUPUESTARIO: 020204010201 Alumbrado público

OBJETIVO DEL PROGRAMA PRESUPUESTARIO: Contiene el conjunto de acciones encaminadas a otorgar a la población del municipio el servicio de iluminación de las vías, parques y espacios de libre circulación con el propósito de proporcionar una visibilidad adecuada para el desarrollo de las actividades.

DEPENDENCIA GENERAL: F00 DESARROLLO URBANO Y OBRAS PUBLICAS

DEPENDENCIA AUXILIAR: 124 Obras Públicas

ESTRUCTURA DEL INDICADOR

NOMBRE DEL INDICADOR: Porcentaje de cumplimiento de puntos de bases para licitación para la sustitución de luminarias

FÓRMULA DEL CÁLCULO: (Cumplimiento de los puntos de las bases de licitación para la sustitución de luminarias de alumbrado público/total de puntos de bases de licitación para la sustitución de luminarias de alumbrado público)*100

INTERPRETACION:

DIMENSION QUE ATIENDE: Eficiencia

FRECUENCIA DE MEDICIÓN: Trimestral

DESCRIPCIÓN DEL FACTOR DE COMPARACIÓN:

AMBITO GEOGRAFICO:

COBERTURA:

LINEA BASE

Numero: NA 24

COMPORTAMIENTO DE LAS VARIABLES DURANTE EL TRIMESTRE: Octubre-Diciembre

VARIABLE	UNIDAD DE MEDIDA	OPERACION	META ANUAL	AVANCE TRIMESTRAL		AVANCE ACUMULADO				
				Programado	%	Alcanzado	%	Programado	%	Alcanzado
Cumplimiento de los puntos de las bases de licitación para la sustitución de luminarias de alumbrado público			0.00	0.00	0.00	0.00	0.00	0.00	0.00	0.00
Total de puntos de bases de licitación para la sustitución de luminarias de alumbrado público			0.00	0.00	0.00	0.00	0.00	0.00	0.00	0.00

COMPORTAMIENTO DEL INDICADOR DESCRIPCIÓN DE LA META ANUAL

TRIMESTRE: Octubre-Diciembre

META ANUAL	AVANCE TRIMESTRAL			AVANCE ACUMULADO		
	Programado	Alcanzado	EF%	Programado	Alcanzado	EF%
0.00	0.00	0.00	0.00	0.00	0.00	0.00

DESCRIPCIÓN DE RESULTADOS Y JUSTIFICACIÓN EN CASO DE VARIACIÓN SUPERIOR A ± 10% RESPECTO A LO PROGRAMADO

EVALUACION DEL INDICADOR

DEPENDENCIA GENERAL: F00 DESARROLLO URBANO Y OBRAS PUBLICAS
DEPENDENCIA AUXILIAR: 124 Obras Públicas

ELABORÓ

ARQ. BEATRIZ SALGADO VÁZQUEZ

Vº. BU.

ING. MAURICIO REYES VÁZQUEZ



MUNICIPIO DE ATO: SAN JOSE DEL RINCON

PbRm-08b FICHA TECNICA DE SEGUIMIENTO DE INDICADORES 2022 DE GESTIÓN O ESTRATEGICO

TIPO DE FICHA: OSFEM

PLAR DE DESARROLLO / EJE TRANSVERSAL: 3 Pilar 3- Territorial

TEMA DE DESARROLLO: Energía asequible y no contaminante

PROGRAMA PRESUPUESTARIO: 02020401 Alumbrado público

PROYECTO PRESUPUESTARIO: 020204010201 Alumbrado público

OBJETIVO DEL PROGRAMA PRESUPUESTARIO: Contiene el conjunto de acciones encaminadas a otorgar a la población del municipio el servicio de iluminación de las vías, parques y espacios de libre circulación con el propósito de proporcionar una visibilidad adecuada para el desarrollo de las actividades.

DEPENDENCIA GENERAL: F00 DESARROLLO URBANO Y OBRAS PUBLICAS

DEPENDENCIA AUXILIAR: 124 Obras Públicas

ESTRUCTURA DEL INDICADOR

NOMBRE DEL INDICADOR: Porcentaje en la sustitución de las luminarias de alumbrado público municipal.

Fórmula del cálculo: (Sustitución efectuada de luminarias de alumbrado público por luminarias ahorradoras/Total de luminarias de alumbrado público municipal)*100

Interpretación:

Dimensión que atiende: Eficiencia

Frecuencia de medición: Trimestral

Descripción del factor de comparación:

Ámbito geográfico:

Cobertura:

Línea base:

Número: NA 2.5

COMPORTAMIENTO DE LAS VARIABLES DURANTE EL TRIMESTRE: Octubre-Diciembre

VARIABLE	UNIDAD DE MEDIDA	OPERACION	META ANUAL	AVANCE TRIMESTRAL			AVANCE ACUMULADO		
				Programado	%	Alcanzado	Programado	%	Alcanzado
Sustitución efectuada de luminarias de alumbrado público por luminarias ahorradoras			0.00	0.00	0.00	0.00	0.00	0.00	0.00
Total de luminarias de alumbrado público municipal			0.00	0.00	0.00	0.00	0.00	0.00	0.00

COMPORTAMIENTO DEL INDICADOR
DESCRIPCIÓN DE LA META ANUAL

TRIMESTRE: Octubre-Diciembre

META ANUAL	AVANCE TRIMESTRAL			AVANCE ACUMULADO		
	Programado	Alcanzado	EF%	Programado	Alcanzado	EF%
0.00	0.00	0.00	0.00	0.00	0.00	0.00

DESCRIPCIÓN DE RESULTADOS Y JUSTIFICACIÓN EN CASO DE VARIACIÓN SUPERIOR A ± 10 % RESPECTO A LO PROGRAMADO

EVALUACION DEL INDICADOR

DEPENDENCIA GENERAL: F00 DESARROLLO URBANO Y OBRAS PUBLICAS
DEPENDENCIA AUXILIAR: 124 Obras Públicas

ARQ. BEATRIZ SALGADO VÁZQUEZ

VO. BO. ING. MAURICIO REYES VÁZQUEZ



MUNICIPIO DE ATO: SAN JOSE DEL RINCON

PbRm-08b FICHA TECNICA DE SEGUIMIENTO DE INDICADORES 2022 DE GESTIÓN O ESTRATEGICO

TIPO DE FICHA: OSFEM

PILAR DE DESARROLLO / EJE TRANSVERSAL: 1 Pilar 1: Social
 TEMA DE DESARROLLO: Vivienda digna
 PROGRAMA PRESUPUESTARIO: 02020501 Vivienda
 PROYECTO PRESUPUESTARIO: 020205010101 Mejoramiento de la vivienda

OBJETIVO DEL PROGRAMA PRESUPUESTARIO: Engloba las actividades orientadas a promover y fomentar la adquisición, construcción y mejoramiento de la vivienda en beneficio de la población de menores ingresos, para abatir el rezago existente, y que ésta sea digna y contribuya al mejoramiento de la calidad de vida y al desarrollo e integración social de las comunidades.
 F00 DESARROLLO URBANO Y OBRAS PUBLICAS
 124 Obras Públicas

ESTRUCTURA DEL INDICADOR

NOMBRE DEL INDICADOR: Tasa de variación en el número de viviendas en condiciones mínimas de dignidad.
 FORMULA DEL CÁLCULO: $(\text{Viviendas en condiciones mínimas de dignidad en el año actual} / \text{Viviendas en condiciones mínimas de dignidad en el año anterior}) \cdot 100$
 INTERPRETACIÓN: mide el porcentaje de las viviendas que deberán mejorarse durante el año
 DIMENSIÓN QUE ATIENDE: Eficiencia
 DESCRIPCIÓN DEL FACTOR DE COMPARACIÓN: Municipal
 AMBITO GEOGRAFICO: RURAL
 COBERTURA: 100082
 LINEA BASE: 0
 Numero: NF 1

FRECUENCIA DE MEDICIÓN:

Anual

COMPORTAMIENTO DE LAS VARIABLES DURANTE EL TRIMESTRE: Octubre-Diciembre

VARIABLE	UNIDAD DE MEDIDA	OPERACION	META ANUAL	AVANCE TRIMESTRAL		AVANCE ACUMULADO		
				Programado	%	Programado	%	
Viviendas en condiciones mínimas de dignidad en el año actual	vivienda	Sumable	19,182.00	100.00	19,182.00	100.00	19,182.00	100.00
Viviendas en condiciones mínimas de dignidad en el año anterior	vivienda	Sumable	19,182.00	100.00	19,182.00	100.00	19,182.00	100.00

COMPORTAMIENTO DEL INDICADOR
 DESCRIPCIÓN DE LA META ANUAL

mide el porcentaje de las viviendas que deberán mejorarse durante el año

TRIMESTRE: Octubre-Diciembre

META ANUAL	AVANCE TRIMESTRAL			AVANCE ACUMULADO		
	Programado	Alcanzado	EF%	Programado	Alcanzado	EF%
0.00	0.00	0.00	0.00	0.00	0.00	0.00

DESCRIPCIÓN DE RESULTADOS Y JUSTIFICACIÓN EN CASO DE VARIACIÓN SUPERIOR A ± 10 % RESPECTO A LO PROGRAMADO
 Viviendas en condiciones mínimas de dignidad

EVALUACION DEL INDICADOR

DEPENDENCIA GENERAL: F00 DESARROLLO URBANO Y OBRAS PUBLICAS
 DEPENDENCIA AUXILIAR: 124 Obras Públicas

ARQ. BEATRIZ SALGADO VÁZQUEZ

ELABORÓ

ING. MAURICIO RETES VÁZQUEZ

VO. BO.

FECHA DE ELABORACIÓN: 10/02/2023

Hoja: 362 de 563



MUNICIPIO DE ATO: SAN JOSE DEL RINCON

Pbrn-08b FICHA TECNICA DE SEGUIMIENTO DE INDICADORES 2022 DE GESTIÓN O ESTRATEGICO

TIPO DE FICHA: OSFEM

PILAR DE DESARROLLO / EJE TRANSVERSAL: 1 Pilar 1: Social
 TEMA DE DESARROLLO: Vivienda digna
 PROGRAMA PRESUPUESTARIO: 02020501 Vivienda
 PROYECTO PRESUPUESTARIO: 020205010101 Mejoramiento de la vivienda

OBJETIVO DEL PROGRAMA PRESUPUESTARIO: Enriquecer las actividades orientadas a promover y fomentar la adquisición, construcción y mejoramiento de la vivienda en beneficio de la población de menores ingresos, para abatir el rezago existente, y que ésta sea digna y contribuya al mejoramiento de la calidad de vida y al desarrollo e integración social de las comunidades.
 F00 DESARROLLO URBANO Y OBRAS PUBLICAS
 124 Obras Públicas

ESTRUCTURA DEL INDICADOR

NOMBRE DEL INDICADOR: Porcentaje de la población que habita en espacios que reúnen condiciones mínimas de dignidad.

FÓRMULA DEL CÁLCULO: (Población que habita en espacios que reúnen condiciones mínimas de dignidad/población total que no habita en espacios en condiciones mínimas de dignidad) *100

INTERPRETACIÓN: mide el porcentaje de la población que habita en espacios que reúnen condiciones mínimas de dignidad.

DIMENSIÓN QUE ATIENDE: Eficiencia

FRECUENCIA DE MEDICIÓN:

Semestral

DESCRIPCIÓN DEL FACTOR DE COMPARACIÓN: Municipal

AMBITO GEOGRAFICO: RURAL
COBERTURA: 100082

LINEA BASE: 0

Numero: NP 1

COMPORTAMIENTO DE LAS VARIABLES DURANTE EL TRIMESTRE: Octubre-Diciembre

VARIABLE	UNIDAD DE MEDIDA	OPERACION	META ANUAL	AVANCE TRIMESTRAL		AVANCE ACUMULADO			
				Programado	%	Alcanzado	%	Programado	%
Población que habita en espacios que reúnen condiciones mínimas de dignidad	Población	Constante	19,801.00	19,801.00	100.00	19,801.00	100.00	19,801.00	100.00
Población total que no habita en espacios en condiciones mínimas de dignidad	Población	Constante	80,281.00	80,281.00	100.00	80,281.00	100.00	80,281.00	100.00

COMPORTAMIENTO DEL INDICADOR DESCRIPCIÓN DE LA META ANUAL

TRIMESTRE: Octubre-Diciembre

META ANUAL	AVANCE TRIMESTRAL			AVANCE ACUMULADO		
	Programado	Alcanzado	EF%	Programado	Alcanzado	EF%
24.66	24.66	24.66	100.00	24.66	24.66	100.00

DESCRIPCIÓN DE RESULTADOS Y JUSTIFICACIÓN EN CASO DE VARIACIÓN SUPERIOR A ± 10 % RESPECTO A LO PROGRAMADO
Viviendas en condiciones mínimas de dignidad

EVALUACION DEL INDICADOR

DEPENDENCIA GENERAL: F00 DESARROLLO URBANO Y OBRAS PUBLICAS
 DEPENDENCIA AUXILIAR: 124 Obras Públicas

ELABORADO
 ARQ. BEATRIZ SALGADO VAZQUEZ

VO. BO.
 ING. MAURICIO REYES VAZQUEZ



MUNICIPIO DE ATO: SAN JOSE DEL RINCON

Pbrm-08b FICHA TECNICA DE SEGUIMIENTO DE INDICADORES 2022 DE GESTIÓN O ESTRATEGICO

TIPO DE FICHA: OSFEM

PILAR DE DESARROLLO / EJE TRANSVERSAL: 1 Pilar 1: Social

TEMA DE DESARROLLO: Vivienda digna

PROGRAMA PRESUPUESTARIO: 02020501 Vivienda

PROYECTO PRESUPUESTARIO: 020205010101 Mejoramiento de la vivienda

OBJETIVO DEL PROGRAMA PRESUPUESTARIO: Engloba las actividades orientadas a promover y fomentar la adquisición, construcción y mejoramiento de la vivienda en beneficio de la población de menores ingresos, para abatir el rezago existente, y que ésta sea digna y contribuya al mejoramiento de la calidad de vida y al desarrollo e integración social de las comunidades.

DEPENDENCIA GENERAL: F00 DESARROLLO URBANO Y OBRAS PUBLICAS

DEPENDENCIA AUXILIAR: 124 Obras Públicas

ESTRUCTURA DEL INDICADOR

FRECUENCIA DE MEDICION: Trimestral

NOMBRE DEL INDICADOR: Porcentaje de techos firmes entregados.
 FORMULA DEL CALCULO: (Techos firmes entregados/ Techos firmes programados)*100
 INTERPRETACIÓN: mide el Porcentaje de techos firmes entregados.
 DIMENSION QUE ATIENDE: Eficiencia
 DESCRIPCION DEL FACTOR DE COMPARACION: Municipal
 AMBITO GEOGRAFICO: RURAL
 COBERTURA: MUNICIPAL
 LINEA BASE: 0
 Numero: NC 1

COMPORTAMIENTO DE LAS VARIABLES DURANTE EL TRIMESTRE: Octubre-Diciembre

VARIABLE	UNIDAD DE MEDIDA	OPERACION	META ANUAL	AVANCE TRIMESTRAL		AVANCE ACUMULADO	
				Programado	%	Programado	%
Techos firmes entregados	techo	Sumable	60.00	0.00	60.00	100.00	81.00
Techos firmes programados	techo	Sumable	60.00	0.00	60.00	100.00	81.00

**COMPORTAMIENTO DEL INDICADOR
DESCRIPCION DE LA META ANUAL**

se compara Porcentaje de techos firmes entregados.

TRIMESTRE: Octubre-Diciembre

META ANUAL	AVANCE TRIMESTRAL			AVANCE ACUMULADO		
	Programado	Alcanzado	EF%	Programado	Alcanzado	EF%
100.00	0.00	0.00	0.00	100.00	100.00	100.00

DESCRIPCION DE RESULTADOS Y JUSTIFICACION EN CASO DE VARIACION SUPERIOR A ± 10 % RESPECTO A LO PROGRAMADO
Construcción de obras de techos firmes

EVALUACION DEL INDICADOR

DEPENDENCIA GENERAL: F00 DESARROLLO URBANO Y OBRAS PUBLICAS
 DEPENDENCIA AUXILIAR: 124 Obras Públicas

ELABORADO
 ARO. BEATRIZ SALTADO VAZQUEZ

VO. BO.
 ING. MAURICIO REYES VAZQUEZ



MUNICIPIO DE AYO: **SAN JOSE DEL RINCON**

Pbrm-08b FICHA TECNICA DE SEGUIMIENTO DE INDICADORES 2022 DE GESTIÓN O ESTRATEGICO

TIPO DE FICHA: OSFEM

PILAR DE DESARROLLO / EJE TRANSVERSAL: 1 Pilar 1: Social
 TEMA DE DESARROLLO: Vivienda digna
 PROGRAMA PRESUPUESTARIO: 02020601 Vivienda
 PROYECTO PRESUPUESTARIO: 020205010101 Mejoramiento de la vivienda
 OBJETIVO DEL PROGRAMA PRESUPUESTARIO: Engloba las actividades orientadas a promover y fomentar la adquisición, construcción y mejoramiento de la vivienda en beneficio de la población de menores ingresos, para abatir el rezago existente, y que ésta sea digna y contribuya al mejoramiento de la calidad de vida y al desarrollo e integración social de las comunidades.
 DEPENDENCIA GENERAL: F00 DESARROLLO URBANO Y OBRAS PUBLICAS
 DEPENDENCIA AUXILIAR: 124 Obras Públicas

ESTRUCTURA DEL INDICADOR

NOMBRE DEL INDICADOR: Porcentaje de pisos firmes entregados.
 FORMULA DEL CALCULO: (Pisos firmes entregados/ Pisos firmes programados) *100
 INTERPRETACIÓN: Eficiencia
 DIMENSIÓN QUE ATIENDE: Eficiencia
 DESCRIPCIÓN DEL FACTOR DE COMPARACIÓN:
 AMBITO GEOGRAFICO:
 COBERTURA:
 LINEA BASE

FRECUENCIA DE MEDICIÓN:

Trimestral

Numero: NC 2

COMPORTAMIENTO DE LAS VARIABLES DURANTE EL TRIMESTRE: Octubre-Diciembre

VARIABLE	UNIDAD DE MEDIDA	OPERACION	META ANUAL	AVANCE TRIMESTRAL				AVANCE ACUMULADO			
				Programado	%	Alcanzado	%	Programado	%	Alcanzado	%
Pisos firmes entregados			0.00	0.00	0.00	0.00	0.00	0.00	0.00	0.00	0.00
Pisos firmes programados			0.00	0.00	0.00	0.00	0.00	0.00	0.00	0.00	0.00

COMPORTAMIENTO DEL INDICADOR
DESCRIPCIÓN DE LA METAANUAL

METAANUAL	TRIMESTRE: Octubre-Diciembre			
	AVANCE TRIMESTRAL		AVANCE ACUMULADO	
	Programado	Alcanzado	EF%	SEMAFORO
0.00	0.00	0.00	0.00	

COMPORTAMIENTO DEL INDICADOR
DESCRIPCIÓN DE LA METAANUAL

DEPENDENCIA GENERAL: F00 DESARROLLO URBANO Y OBRAS PUBLICAS
 DEPENDENCIA AUXILIAR: 124 Obras Públicas

ELABORADO:
 ARO. BEATRIZ SALGADO VIZQUEZ

VO. BO.:
 ING. MAURICIO REYES VAZQUEZ



MUNICIPIO DE ATTO: SAN JOSE DEL RINCON

Pbrm-08b FICHA TECNICA DE SEGUIMIENTO DE INDICADORES 2022 DE GESTIÓN O ESTRATEGICO

TIPO DE FICHA: OSFEM

PILAR DE DESARROLLO / EJE TRANSVERSAL: 1 Pilar 1: Social
 TEMA DE DESARROLLO: Vivienda digna
 PROGRAMA PRESUPUESTARIO: 02020601 Vivienda
 PROYECTO PRESUPUESTARIO: 02020501 0101 Mejoramiento de la vivienda

OBJETIVO DEL PROGRAMA PRESUPUESTARIO: Engloba las actividades orientadas a promover y fomentar la adquisición, construcción y mejoramiento de la vivienda en beneficio de la población de menores ingresos, para abatir el rezago existente, y que ésta sea digna y contribuya al mejoramiento de la calidad de vida y al desarrollo e integración social de las comunidades.
 DEPENDENCIA GENERAL: F00 DESARROLLO URBANO Y OBRAS PUBLICAS
 DEPENDENCIA AUXILIAR: 124 Obras Publicas

ESTRUCTURA DEL INDICADOR

NOMBRE DEL INDICADOR: Porcentaje de muros firmes entregados.
 FÓRMULA DEL CÁLCULO: (Muros firmes entregados/Muros firmes programados) *100
 INTERPRETACIÓN: Eficiencia

FRECUENCIA DE MEDICIÓN: Trimestral

DIMENSIÓN QUE ATIENDE: Eficiencia
 DESCRIPCIÓN DEL FACTOR DE COMPARACIÓN:
 ÁMBITO GEOGRÁFICO:
 COBERTURA:
 LÍNEA BASE

Número: NC 3

COMPORTAMIENTO DE LAS VARIABLES DURANTE EL TRIMESTRE: Octubre-Diciembre

VARIABLE	UNIDAD DE MEDIDA	OPERACION	META ANUAL	AVANCE TRIMESTRAL				AVANCE ACUMULADO			
				Programado	%	Alcanzado	%	Programado	%	Alcanzado	%
Muros firmes entregados			0.00	0.00	0.00	0.00	0.00	0.00	0.00	0.00	0.00
Muros firmes programados			0.00	0.00	0.00	0.00	0.00	0.00	0.00	0.00	0.00

COMPORTAMIENTO DEL INDICADOR
 DESCRIPCIÓN DE LA METAANUAL

METAANUAL	TRIMESTRE: Octubre-Diciembre			
	AVANCE TRIMESTRAL		AVANCE ACUMULADO	
	Programado	Alcanzado	EF%	SEMAFORO
0.00	0.00	0.00	0.00	

DESCRIPCIÓN DE RESULTADOS Y JUSTIFICACIÓN EN CASO DE VARIACIÓN SUPERIOR A ± 10 % RESPECTO A LO PROGRAMADO

EVALUACION DEL INDICADOR

DEPENDENCIA GENERAL: F00 DESARROLLO URBANO Y OBRAS PUBLICAS
 DEPENDENCIA AUXILIAR: 124 Obras Publicas

ARO. BEATRIZ SALGADO VÁZQUEZ

ING. MAURICIO REYES VÁZQUEZ



MUNICIPIO DE APTO. SAN JOSE DEL RINCON

PbRm-08b FICHA TECNICA DE SEGUIMIENTO DE INDICADORES 2022 DE GESTIÓN O ESTRATEGICO

TIPO DE FICHA: OSFEM

PILAR DE DESARROLLO/ EJE TRANSVERSAL: 1 Pilar 1: Social
 TEMA DE DESARROLLO: Vivienda digna
 PROGRAMA PRESUPUESTARIO: 02020501 Vivienda
 PROYECTO PRESUPUESTARIO: 020205010101 Mejoramiento de la vivienda
 OBJETIVO DEL PROGRAMA PRESUPUESTARIO: Engloba las actividades orientadas a promover y fomentar la adquisición, construcción y mejoramiento de la vivienda en beneficio de la población de menores ingresos, para abatir el rezago existente, y que ésta sea digna y contribuya al mejoramiento de la calidad de vida y al desarrollo e integración social de las comunidades.
 DEPENDENCIA GENERAL: F00 DESARROLLO URBANO Y OBRAS PUBLICAS
 DEPENDENCIA AUXILIAR: 124 Obras Públicas

ESTRUCTURA DEL INDICADOR

FRECUENCIA DE MEDICIÓN: Trimestral

NOMBRE DEL INDICADOR: Porcentaje de cuartos dormitorio entregados
 FORMULA DEL CÁLCULO: (Cuartos entregados / Cuartos programados) *100
 INTERPRETACIÓN: mide el Porcentaje de cuartos dormitorio entregados
 DIMENSIÓN QUE ATIENDE: Eficiencia
 DESCRIPCIÓN DEL FACTOR DE COMPARACIÓN: Municipal
 AMBIENTO GEOGRAFICO: RURAL
 COBERTURA: MUNICIPAL
 LINEA BASE 0
 Numero: NC 4

COMPORTAMIENTO DE LAS VARIABLES DURANTE EL TRIMESTRE: Octubre-Diciembre

Cuartos entregados	Cuartos programados	VARIABLE	UNIDAD DE MEDIDA	OPERACION	META ANUAL	AVANCE TRIMESTRAL			AVANCE ACUMULADO			
						Programado	%	Alcance	Programado	%	Alcance	
			cuarto	Sumable	60.00	0.00	0.00	0.00	60.00	100.00	108.00	180.00
			cuarto	Sumable	60.00	0.00	0.00	0.00	60.00	100.00	108.00	180.00

**COMPORTAMIENTO DEL INDICADOR
DESCRIPCION DE LA META ANUAL**

se comparará Porcentaje de cuartos dormitorio entregados.

TRIMESTRE: Octubre-Diciembre

META ANUAL	AVANCE TRIMESTRAL			AVANCE ACUMULADO		
	Programado	Alcance	EF%	Programado	Alcance	EF%
100.00	0.00	0.00	0.00	100.00	100.00	100.00

DESCRIPCION DE RESULTADOS Y JUSTIFICACION EN CASO DE VARIACION SUPERIOR A ± 10 % RESPECTO A LO PROGRAMADO
Construcción de obras de cuartos dormitorio

EVALUACION DEL INDICADOR

DEPENDENCIA GENERAL: F00 DESARROLLO URBANO Y OBRAS PUBLICAS
 DEPENDENCIA AUXILIAR: 124 Obras Públicas

ELABORADO
 ARQ. BEATRIZ SALGADO MAZÚEZ

VO. BO.
 ING. MAURICIO REYES VAZQUEZ



MUNICIPIO DE AVTO: SAN JOSE DEL RINCON

PRM-08b FICHA TECNICA DE SEGUIMIENTO DE INDICADORES 2022 DE GESTIÓN O ESTRATEGICO

TIPO DE FICHA: OSFEM

PILAR DE DESARROLLO/ EJE TRANSVERSAL: 1 Pilar 1: Social

TEMA DE DESARROLLO: Vivienda digna

PROGRAMA PRESUPUESTARIO: 02020601 Vivienda

PROYECTO PRESUPUESTARIO: 020205010101 Mejoramiento de la vivienda

OBJETIVO DEL PROGRAMA PRESUPUESTARIO: Engloba las actividades orientadas a promover y fomentar la adquisición, construcción y mejoramiento de la vivienda en beneficio de la población de menores ingresos, para abatir el rezago existente, y que ésta sea digna y contribuya al mejoramiento de la calidad de vida y al desarrollo e integración social de las comunidades.

DEPENDENCIA GENERAL: F00 DESARROLLO URBANO Y OBRAS PUBLICAS
DEPENDENCIA AUXILIAR: 124 Obras Pùblicas

ESTRUCTURA DEL INDICADOR

NOMBRE DEL INDICADOR: Porcentaje de solicitudes para techos firmes.
FORMULA DEL CALCULO: (Solicitudes atendidas para techos firmes/Total de solicitudes recibidas para techos firmes) *100
INTERPRETACIÓN: mide el Porcentaje de techos firmes entregados.
DIMENSIÓN QUE ATIENDE: Eficiencia
DESCRIPCIÓN DEL FACTOR: Municipal
DE COMPARACIÓN: Municipal
AMBITO GEOGRAFICO: RURAL
COBERTURA: MUNICIPAL
LINEA BASE: 0
Numero: NA 1,1
FRECUENCIA DE MEDICIÓN: Trimestral

COMPORTAMIENTO DE LAS VARIABLES DURANTE EL TRIMESTRE: Octubre-Diciembre

VARIABLE	UNIDAD DE MEDIDA	OPERACION	META ANUAL	AVANCE TRIMESTRAL		AVANCE ACUMULADO			
				Programado	%	Alcanzado	%		
Solicitudes atendidas para techos firmes	Solicitud	Sumable	60.00	0.00	0.00	60.00	100.00	81.00	135.00
Total de solicitudes recibidas para techos firmes	Solicitud	Sumable	60.00	0.00	0.00	60.00	100.00	81.00	135.00

COMPORTAMIENTO DEL INDICADOR
DESCRIPCIÓN DE LA META ANUAL

se comparan las solicitudes atendidas para techos firmes/Total de solicitudes recibidas para techos firmes

TRIMESTRE: Octubre-Diciembre

META ANUAL	AVANCE TRIMESTRAL			AVANCE ACUMULADO		
	Programado	Alcanzado	EF%	Programado	Alcanzado	EF%
100.00	0.00	0.00	0.00	100.00	100.00	100.00

DESCRIPCIÓN DE RESULTADOS Y JUSTIFICACIÓN EN CASO DE VARIACIÓN SUPERIOR A ± 10 % RESPECTO A LO PROGRAMADO

EVALUACION DEL INDICADOR

DEPENDENCIA GENERAL: F00 DESARROLLO URBANO Y OBRAS PUBLICAS
DEPENDENCIA AUXILIAR: 124 Obras Publicas

ARO. BEATRIZ SALGADO YAZQUEZ

ING. MAURICIO REYES VAZQUEZ

FECHA DE ELABORACION: 09/03/2023

Hoja: 368 de 563



MUNICIPIO DE ATTO: SAN JOSE DEL RINCON

Pbrm-08b FICHA TECNICA DE SEGUIMIENTO DE INDICADORES 2022 DE GESTIÓN O ESTRATEGICO

TIPO DE FICHA: OSFEM

PILAR DE DESARROLLO/ EJE TRANSVERSAL: 1 Pilar 1: Social

TEMA DE DESARROLLO: Vivienda digna

PROGRAMA PRESUPUESTARIO: 02020501 Vivienda

PROYECTO PRESUPUESTARIO: 020205010101 Mejoramiento de la vivienda

OBJETIVO DEL PROGRAMA PRESUPUESTARIO: Engloba las actividades orientadas a promover y fomentar la adquisición, construcción y mejoramiento de la vivienda en beneficio de la población de menores ingresos, para abatir el rezago existente, y que ésta sea digna y contribuya al mejoramiento de la calidad de vida y al desarrollo e integración social de las comunidades.

DEPENDENCIA GENERAL: F00 DESARROLLO URBANO Y OBRAS PUBLICAS

DEPENDENCIA AUXILIAR: 124 Obras Públicas

ESTRUCTURA DEL INDICADOR

NOMBRE DEL INDICADOR: Porcentaje de solicitudes para pisos firmes.

FORMULA DEL CÁLCULO: (Solicitudes atendidas para pisos firmes/Total de solicitudes recibidas para pisos firmes) *100

INTERPRETACIÓN:

DIMENSIÓN QUE ATIENDE: Eficiencia

DESCRIPCIÓN DEL FACTOR DE COMPARACIÓN:

AMBITO GEOGRAFICO:

COBERTURA:

LINEA BASE

Numero: NA 2.1

FRECUENCIA DE MEDICIÓN:

Trimestral

COMPORTAMIENTO DE LAS VARIABLES DURANTE EL TRIMESTRE: Octubre-Diciembre

VARIABLE	UNIDAD DE MEDIDA	OPERACION	META ANUAL	AVANCE TRIMESTRAL				AVANCE ACUMULADO			
				Programado	%	Alcanzado	%	Programado	%	Alcanzado	%
Solicitudes atendidas para pisos firmes			0.00	0.00	0.00	0.00	0.00	0.00	0.00	0.00	0.00
Total de solicitudes recibidas para pisos firmes			0.00	0.00	0.00	0.00	0.00	0.00	0.00	0.00	0.00

COMPORTAMIENTO DEL INDICADOR
DESCRIPCION DE LA META ANUAL

META ANUAL	TRIMESTRE: Octubre-Diciembre			
	AVANCE TRIMESTRAL		AVANCE ACUMULADO	
	Programado	Alcanzado	Programado	Alcanzado
0.00	0.00	0.00	0.00	0.00
		EF%	SEMAFORO	
		0.00	0.00	

DESCRIPCION DE RESULTADOS Y JUSTIFICACION EN CASO DE VARIACION SUPERIOR A ± 10 % RESPECTO A LO PROGRAMADO

EVALUACION DEL INDICADOR

DEPENDENCIA GENERAL: F00 DESARROLLO URBANO Y OBRAS PUBLICAS

DEPENDENCIA AUXILIAR: 124 Obras Públicas

ELABORADOR
ARQ. BEATRIZ SALGADO VÁZQUEZ

VO BO.
ING. MAURICIO REYES VÁZQUEZ



MUNICIPIO DE ATO: SAN JOSE DEL RINCON

Pbrm-08b FICHA TECNICA DE SEGUIMIENTO DE INDICADORES 2022 DE GESTIÓN O ESTRATEGICO

TIPO DE FICHA: OSFEM

PILAR DE DESARROLLO / EJE TRANSVERSAL: 1 Pilar 1: Social

TEMA DE DESARROLLO: Vivienda digna

PROGRAMA PRESUPUESTARIO: 02020601 Vivienda

PROYECTO PRESUPUESTARIO: 020206010101 Mejoramiento de la vivienda

OBJETIVO DEL PROGRAMA PRESUPUESTARIO: Engloba las actividades orientadas a promover y fomentar la adquisición, construcción y mejoramiento de la vivienda en beneficio de la población de menores ingresos, para abatir el rezago existente, y que ésta sea digna y contribuya al mejoramiento de la calidad de vida y al desarrollo e integración social de las comunidades.

DEPENDENCIA GENERAL: F00 DESARROLLO URBANO Y OBRAS PUBLICAS

DEPENDENCIA AUXILIAR: 124 Obras Públicas

ESTRUCTURA DEL INDICADOR

NOMBRE DEL INDICADOR: Porcentaje de solicitudes para muros firmes.

FÓRMULA DEL CÁLCULO: (Solicitudes atendidas para muros firmes / Total de solicitudes recibidas para muros firmes) *100

INTERPRETACIÓN:

DIMENSIÓN QUE ATIENDE: Eficiencia

DESCRIPCIÓN DEL FACTOR DE COMPARACIÓN:

ÁMBITO GEOGRÁFICO:

COBERTURA:

LÍNEA BASE

Numero: NA 3.1

FRECUENCIA DE MEDICIÓN: Trimestral

COMPORTAMIENTO DE LAS VARIABLES DURANTE EL TRIMESTRE: Octubre-Diciembre

VARIABLE	UNIDAD DE MEDIDA	OPERACION	META ANUAL	AVANCE TRIMESTRAL			AVANCE ACUMULADO		
				Programado	%	Alcanzado	Programado	%	Alcanzado
Solicitudes atendidas para muros firmes			0.00	0.00	0.00	0.00	0.00	0.00	0.00
Total de solicitudes recibidas para muros firmes			0.00	0.00	0.00	0.00	0.00	0.00	0.00

COMPORTAMIENTO DEL INDICADOR
DESCRIPCIÓN DE LA META ANUAL

META ANUAL	TRIMESTRE: Octubre-Diciembre			AVANCE TRIMESTRAL			AVANCE ACUMULADO		
	Programado	Alcanzado	EF%	Programado	Alcanzado	EF%	Programado	Alcanzado	EF%
0.00	0.00	0.00	0.00	0.00	0.00	0.00	0.00	0.00	0.00

DESCRIPCIÓN DE RESULTADOS Y JUSTIFICACIÓN EN CASO DE VARIACIÓN SUPERIOR A ± 10 % RESPECTO A LO PROGRAMADO

EVALUACION DEL INDICADOR

DEPENDENCIA GENERAL: F00 DESARROLLO URBANO Y OBRAS PUBLICAS
DEPENDENCIA AUXILIAR: 124 Obras Públicas

ARQ. BEATRIZ SALGADO JAZQUEZ

VO. BO.
ING. MAURICIO RÍYES VÁZQUEZ



MUNICIPIO DE ATO: SAN JOSE DEL RINCON

Pbrm-08b FICHA TECNICA DE SEGUIMIENTO DE INDICADORES 2022 DE GESTIÓN O ESTRATEGICO

TIPO DE FICHA: OSFEM

PILAR DE DESARROLLO / EJE TRANSVERSAL: 1 Pilar 1: Social

TEMA DE DESARROLLO: Vivienda digna

PROGRAMA PRESUPUESTARIO: 02020601 Vivienda

PROYECTO PRESUPUESTARIO: 020205010101 Mejoramiento de la vivienda

OBJETIVO DEL PROGRAMA PRESUPUESTARIO: Engloba las actividades orientadas a promover y fomentar la adquisición, construcción y mejoramiento de la vivienda en beneficio de la población de menores ingresos, para abatir el rezago existente, y que ésta sea

DEPENDENCIA GENERAL: F00 DESARROLLO URBANO Y OBRAS PUBLICAS

DEPENDENCIA AUXILIAR: 124 Obras Públicas

ESTRUCTURA DEL INDICADOR

FRECUENCIA DE MEDICIÓN: Trimestral

NOMBRE DEL INDICADOR: Porcentaje de solicitudes para cuartos dormitorio.
 FÓRMULA DEL CÁLCULO: (Solicitudes atendidas para cuartos /Total de solicitudes recibidas para cuartos) *100
 INTERPRETACIÓN: miden Porcentaje de solicitudes para cuartos dormitorio.
 DIMENSIÓN QUE ATENDE: Eficiencia
 DESCRIPCIÓN DEL FACTOR DE COMPARACIÓN: Municipal
 ÁMBITO GEOGRÁFICO: RURAL
 COBERTURA: MUNICIPAL
 LÍNEA BASE: 0
 Numero: NA 4.1

COMPORTAMIENTO DE LAS VARIABLES DURANTE EL TRIMESTRE: Octubre-Diciembre

VARIABLE	UNIDAD DE MEDIDA	OPERACION	META ANUAL	AVANCE TRIMESTRAL		AVANCE ACUMULADO	
				Programado	%	Programado	%
Solicitudes atendidas para cuartos	solicitud	Sumable	60.00	0.00	0.00	60.00	100.00
Total de solicitudes recibidas para cuartos	solicitud	Sumable	60.00	0.00	0.00	60.00	100.00

**COMPORTAMIENTO DEL INDICADOR
DESCRIPCIÓN DE LA META ANUAL**

META ANUAL	TRIMESTRE: Octubre-Diciembre			AVANCE ACUMULADO		
	Programado	Alcanzado	EF%	Programado	Alcanzado	EF%
100.00	0.00	0.00	0.00	100.00	100.00	100.00

DESCRIPCIÓN DE RESULTADOS Y JUSTIFICACIÓN EN CASO DE VARIACIÓN SUPERIOR A ± 10 % RESPECTO A LO PROGRAMADO

EVALUACION DEL INDICADOR

DEPENDENCIA GENERAL: F00 DESARROLLO URBANO Y OBRAS PUBLICAS
 DEPENDENCIA AUXILIAR: 124 Obras Públicas

Elaborado por:
 ARQ. BEATRIZ SALGADO VÁZQUEZ

VO. BO.
 ING. MAURICIO REYES VÁZQUEZ



MUNICIPIO DE AYO: **SAN JOSE DEL RINCON**

PBrm-08b FICHA TECNICA DE SEGUIMIENTO DE INDICADORES 2022 DE GESTIÓN O ESTRATEGICO

TIPO DE FICHA: **OSFEM**

PLAR DE DESARROLLO / EJE TRANSVERSAL: 1 Pilar 1: Social

TEMA DE DESARROLLO: Educación Incluyente y de calidad

PROGRAMA PRESUPUESTARIO: **02050101 Educación básica**

PROYECTO PRESUPUESTARIO: 020501010106 Apoyo municipal a la educación básica

OBJETIVO DEL PROGRAMA PRESUPUESTARIO: Engloba las acciones de apoyo tendientes al mejoramiento de los servicios de educación en los diferentes sectores de la población en sus niveles inicial, preescolar, primaria y secundaria conforme a los programas de estudio establecidos en el Plan y programas autorizados por la SEP, asimismo incluye las acciones de apoyo para el fortalecimiento de la formación, actualización, capacitación y profes

DEPENDENCIA GENERAL: F00 DESARROLLO URBANO Y OBRAS PUBLICAS

DEPENDENCIA AUXILIAR: 124 Obras Publicas

ESTRUCTURA DEL INDICADOR

NOMBRE DEL INDICADOR: Tasa de variación en el mejoramiento de la infraestructura física educativa

FÓRMULA DEL CÁLCULO: ((Infraestructura física educativa mejorada en el año actual/ Infraestructura física educativa mejorada en el año anterior)-1)*100

INTERPRETACIÓN: mide Tasa de variación en el mejoramiento de infraestructura física educativa.

DIMENSIÓN QUE ATENDE: Eficiencia

FRECUENCIA DE MEDICIÓN:

Anual

DESCRIPCIÓN DEL FACTOR DE COMPARACIÓN: Municipal

AMBITO GEOGRAFICO: RURAL

COBERTURA: 100082

LINEA BASE: 0

Numero: NF 1

COMPORTAMIENTO DE LAS VARIABLES DURANTE EL TRIMESTRE: Octubre-Diciembre

VARIABLE	UNIDAD DE MEDIDA	OPERACION	META ANUAL	AVANCE TRIMESTRAL				AVANCE ACUMULADO			
				Programado	%	Alcanzado	%	Programado	%	Alcanzado	%
Infraestructura física educativa mejorada en el año actual	Obra	Sumable	13.00	13.00	100.00	15.00	115.38	13.00	100.00	15.00	115.38
Infraestructura física educativa mejorada en el año anterior	Obra	Sumable	9.00	9.00	100.00	9.00	100.00	9.00	100.00	9.00	100.00

COMPORTAMIENTO DEL INDICADOR

DESCRIPCIÓN DE LA META ANUAL

se compara Infraestructura física educativa mejorada en el año actual/ Infraestructura física educativa mejorada en el año anterior

TRIMESTRE: Octubre-Diciembre

META ANUAL	AVANCE TRIMESTRAL				AVANCE ACUMULADO			
	Programado	Alcanzado	EF%	SEMAFORO	Programado	Alcanzado	EF%	SEMAFORO
44.44	44.44	66.67	150.02	VERDE	44.44	66.67	150.02	VERDE

DESCRIPCIÓN DE RESULTADOS Y JUSTIFICACIÓN EN CASO DE VARIACIÓN SUPERIOR A ± 10 % RESPECTO A LO PROGRAMADO
Infraestructura física educativa mejorada

EVALUACION DEL INDICADOR

DEPENDENCIA GENERAL: F00 DESARROLLO URBANO Y OBRAS PUBLICAS

DEPENDENCIA AUXILIAR: 124 Obras Publicas

ELABORADO POR

 ARQ. BEATRIZ SAKGADO VAZQUEZ

VO. BO.

 ING. MAURICIO REYES VAZQUEZ



MUNICIPIO DE ATO: SAN JOSE DEL RINCON

PbRm-08b FICHA TECNICA DE SEGUIMIENTO DE INDICADORES 2022 DE GESTIÓN O ESTRATEGICO

TIPO DE FICHA: OSFEM

PILAR DE DESARROLLO/ EJE TRANSVERSAL: 1 Pilar 1: Social

TEMA DE DESARROLLO: Educación Incluyente y de calidad

PROGRAMA PRESUPUESTARIO: 02050101 Educación básica

PROYECTO PRESUPUESTARIO: 020501010106 Apoyo municipal a la educación básica

OBJETIVO DEL PROGRAMA PRESUPUESTARIO: Engloba las acciones de apoyo tendientes al mejoramiento de los servicios de educación en los diferentes sectores de la población en sus niveles inicial, preescolar, primaria y secundaria conforme a los programas de estudio establecidos en el Plan y programas autorizados por la SEP, asimismo incluye las acciones de apoyo para el fortalecimiento de la formación, actualización, capacitación y prótes

DEPENDENCIA GENERAL: F00 DESARROLLO URBANO Y OBRAS PUBLICAS

DEPENDENCIA AUXILIAR: 124 Obras Publicas

ESTRUCTURA DEL INDICADOR

NOMBRE DEL INDICADOR: Tasa de variación en el número de certificaciones de escuelas dignas

FÓRMULA DEL CÁLCULO: ((Certificaciones de escuelas dignas a planteles educativos en el año actual/Certificaciones de escuelas dignas a planteles educativos en el año anterior)-1)*100

INTERPRETACIÓN: mide Tasa de variación en el número de certificaciones de escuelas dignas

DIMENSIÓN QUE ATENDE: Eficiencia

FRECUENCIA DE MEDICIÓN:

Anual

DESCRIPCIÓN DEL FACTOR DE COMPARACIÓN: Municipal

AMBITO GEOGRAFICO: RURAL

COBERTURA: 100082

LÍNEA BASE: 0

Numero: NP 1

COMPORTAMIENTO DE LAS VARIABLES DURANTE EL TRIMESTRE: Octubre-Diciembre

VARIABLE	UNIDAD DE MEDIDA	OPERACION	META ANUAL	AVANCE TRIMESTRAL				AVANCE ACUMULADO			
				Programado	%	Alcanzado	%	Programado	%	Alcanzado	%
Certificaciones de escuelas dignas a planteles educativos en el año actual	Certificado	Sumable	101.00	101.00	100.00	101.00	100.00	101.00	100.00	101.00	100.00
Certificaciones de escuelas dignas a planteles educativos en el año anterior	Certificado	Sumable	8.00	8.00	100.00	8.00	100.00	8.00	100.00	8.00	100.00

COMPORTAMIENTO DEL INDICADOR

DESCRIPCIÓN DE LA METAANUAL

se compara Certificaciones de escuelas dignas a planteles educativos en el año actual/Certificaciones de escuelas dignas a planteles educativos en el año anterior

TRIMESTRE: Octubre-Diciembre

META ANUAL	AVANCE TRIMESTRAL				AVANCE ACUMULADO			
	Programado	Alcanzado	EF%	SEMAFORO	Programado	Alcanzado	EF%	SEMAFORO
1,162.50	1,162.50	1,162.50	100.00	VERDE	1,162.50	1,162.50	100.00	VERDE

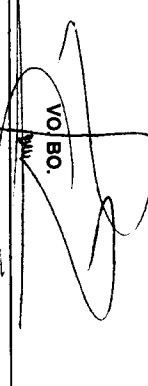
DESCRIPCIÓN DE RESULTADOS Y JUSTIFICACIÓN EN CASO DE VARIACIÓN SUPERIOR A ± 10 % RESPECTO A LO PROGRAMADO

EVALUACION DEL INDICADOR

DEPENDENCIA GENERAL: F00 DESARROLLO URBANO Y OBRAS PUBLICAS

DEPENDENCIA AUXILIAR: 124 Obras Públicas


 ELABORÓ
 ARQ. BEATRIZ SALGADO VAZQUEZ


 VO BO
 ING. MAURICIO REYES VAZQUEZ



MUNICIPIO DE ATTO: SAN JOSE DEL RINCÓN

PbrM-08b FICHA TECNICA DE SEGUIMIENTO DE INDICADORES 2022 DE GESTIÓN O ESTRATEGICO

TIPO DE FICHA: OSFEM

PILAR DE DESARROLLO / EJE TRANSVERSAL: 1 Pilar 1: Social

TEMA DE DESARROLLO: Educación Incluyente y de calidad

PROGRAMA PRESUPUESTARIO: 02060101 Educación básica

PROYECTO PRESUPUESTARIO: 020501010106 Apoyo municipal a la educación básica

OBJETIVO DEL PROGRAMA PRESUPUESTARIO: Engloba las acciones de apoyo tendientes al mejoramiento de los servicios de educación en los diferentes sectores de la población en sus niveles inicial, preescolar, primaria y secundaria conforme a los programas de estudio establecidos en el Plan y programas autorizados por la SEP, asimismo incluye las acciones de apoyo para el fortalecimiento de la formación, actualización, capacitación y roles

DEPENDENCIA GENERAL: F00 DESARROLLO URBANO Y OBRAS PUBLICAS

DEPENDENCIA AUXILIAR: 124 Obras Públicas

ESTRUCTURA DEL INDICADOR

NOMBRE DEL INDICADOR: Porcentaje de planteles educativos de nivel básico mejorados.

FORMULA DEL CÁLCULO: (Planteles educativos de nivel básico mejorados/Planteles educativos de nivel básico programados a mejorar)*100

INTERPRETACIÓN: mide Porcentaje de planteles educativos de nivel básico mejorados.

DIMENSIÓN QUE ATENDE: Eficiencia

DESCRIPCIÓN DEL FACTOR DE COMPARACIÓN: Municipal

AMBITO GEOGRAFICO: RURAL

COBERTURA: MUNICIPAL

LINEA BASE: 0

Numero: NC 1

FRECUENCIA DE MEDICIÓN: Semestral

COMPORTAMIENTO DE LAS VARIABLES DURANTE EL TRIMESTRE: Octubre-Diciembre

VARIABLE	UNIDAD DE MEDIDA	OPERACION	META ANUAL	AVANCE TRIMESTRAL			AVANCE ACUMULADO				
				Programado	%	Alcanzado	Programado	%	Alcanzado		
Planteles educativos de nivel básico mejorados	Escuela	Sumable	13.00	13.00	100.00	15.00	115.38	13.00	100.00	15.00	115.38
Planteles educativos de nivel básico programados a mejorar	Escuela	Sumable	13.00	13.00	100.00	13.00	100.00	13.00	100.00	13.00	100.00

COMPORTAMIENTO DEL INDICADOR
DESCRIPCIÓN DE LA METAANUAL

mide Porcentaje de planteles educativos de nivel básico mejorados.

TRIMESTRE: Octubre-Diciembre

METAANUAL	AVANCE TRIMESTRAL			AVANCE ACUMULADO		
	Programado	Alcanzado	EF%	Programado	Alcanzado	EF%
100.00	100.00	115.38	115.38	100.00	115.38	115.38

DESCRIPCIÓN DE RESULTADOS Y JUSTIFICACIÓN EN CASO DE VARIACIÓN SUPERIOR A ± 10 % RESPECTO A LO PROGRAMADO

EVALUACION DEL INDICADOR

DEPENDENCIA GENERAL: F00 DESARROLLO URBANO Y OBRAS PUBLICAS
DEPENDENCIA AUXILIAR: 124 Obras Públicas

ARO. BEATRIZ SALGADOLAZQUEZ

ING. MAURICIO FÉYES VÁZQUEZ

FECHA DE ELABORACION: 10/02/2023

Hoja: 398 de 583



MUNICIPIO DE ATO: SAN JOSE DEL RINCON

Pbrm-08b FICHA TECNICA DE SEGUIMIENTO DE INDICADORES 2022 DE GESTIÓN O ESTRATEGICO

TIPO DE FICHA: OSFEM

PILAR DE DESARROLLO/ EJE TRANSVERSAL: 1 Pilar 1: Social

TEMA DE DESARROLLO: Educación Incluyente y de calidad

PROGRAMA PRESUPUESTARIO: 02050101 Educación básica

PROYECTO PRESUPUESTARIO: 020501010106 Apoyo municipal a la educación básica

OBJETIVO DEL PROGRAMA PRESUPUESTARIO: Engloba las acciones de apoyo tendientes al mejoramiento de los servicios de educación en los diferentes sectores de la población en sus niveles inicial, preescolar, primaria y secundaria conforme a los programas de estudio establecidos en el Plan y programas autorizados por la SEP, asimismo incluye las acciones de apoyo para el fortalecimiento de la formación, actualización, capacitación y profes

DEPENDENCIA GENERAL: F00 DESARROLLO URBANO Y OBRAS PUBLICAS

DEPENDENCIA AUXILIAR: 124 Obras Publicas

ESTRUCTURA DEL INDICADOR

NOMBRE DEL INDICADOR: Porcentaje de becas para el nivel de educación básica otorgadas.

FORMULA DEL CÁLCULO: (Becas para el nivel de educación básica, otorgadas/Becas para los niveles de educación básica programadas) * 100

INTERPRETACIÓN:

DIMENSIÓN QUE ATIENDE: Eficiencia

DESCRIPCIÓN DEL FACTOR DE COMPARACIÓN:

AMBITO GEOGRAFICO:

COBERTURA:

LINEA BASE

Numero: NC 2

FRECUENCIA DE MEDICIÓN:

Semestral

COMPORTAMIENTO DE LAS VARIABLES DURANTE EL TRIMESTRE: Octubre-Diciembre

VARIABLE	UNIDAD DE MEDIDA	OPERACION	META ANUAL	AVANCE TRIMESTRAL				AVANCE ACUMULADO			
				Programado	%	Alcanzado	%	Programado	%	Alcanzado	%
Becas para el nivel de educación básica, otorgadas		Sumable	0.00	0.00	0.00	0.00	0.00	0.00	0.00	0.00	0.00
Becas para los niveles de educación básica programadas		Sumable	0.00	0.00	0.00	0.00	0.00	0.00	0.00	0.00	0.00

COMPORTAMIENTO DEL INDICADOR
DESCRIPCIÓN DE LA METAANUAL

TRIMESTRE: Octubre-Diciembre

META ANUAL	AVANCE TRIMESTRAL				AVANCE ACUMULADO			
	Programado	Alcanzado	EF%	SEMAFORO	Programado	Alcanzado	EF%	SEMAFORO
0.00	0.00	0.00	0.00		0.00	0.00	0.00	

DESCRIPCIÓN DE RESULTADOS Y JUSTIFICACIÓN EN CASO DE VARIACIÓN SUPERIOR A ± 10 % RESPECTO A LO PROGRAMADO

EVALUACION DEL INDICADOR

DEPENDENCIA GENERAL: F00 DESARROLLO URBANO Y OBRAS PUBLICAS
DEPENDENCIA AUXILIAR: 124 Obras Publicas

ELABORADO
ARQ BEATRIZ SAGGADO VÁZQUEZ

VO. BO.
ING MAURICIO REYES VÁZQUEZ



MUNICIPIO DE ATTO: SAN JOSE DEL RINCÓN

Pbrm-08b FICHA TECNICA DE SEGUIMIENTO DE INDICADORES 2022 DE GESTIÓN O ESTRATEGICO

TIPO DE FICHA: OSFEM

PILAR DE DESARROLLO/ EJE TRANSVERSAL: 1 Pilar 1: Social

TEMA DE DESARROLLO: Educación Inuyente y de calidad

PROGRAMA PRESUPUESTARIO: 02060101 Educación básica

PROYECTO PRESUPUESTARIO: 020601010106 Apoyo municipal a la educación básica

OBJETIVO DEL PROGRAMA PRESUPUESTARIO: Engloba las acciones de apoyo tendientes al mejoramiento de los servicios de educación en los diferentes sectores de la población en sus niveles inicial, preescolar, primaria y secundaria conforme a los programas de estudio establecidos en el Plan y programas autorizados por la SEP, asimismo incluye las acciones de apoyo para el fortalecimiento de la formación, actualización, capacitación y profes

DEPENDENCIA GENERAL: F00 DESARROLLO URBANO Y OBRAS PUBLICAS

DEPENDENCIA AUXILIAR: 124 Obras Públicas

ESTRUCTURA DEL INDICADOR

NOMBRE DEL INDICADOR: Porcentaje de mantenimiento y equipamiento a planteles educativos realizados;

FORMULA DEL CÁLCULO: (Mantenimiento y equipamiento a planteles educativos realizados/ Mantenimiento y equipamiento a planteles educativos programados)*100

INTERPRETACIÓN: mide Porcentaje de mantenimiento y equipamiento a planteles educativos realizados.

DIMENSIÓN QUE ATIENDE: Eficiencia

FRECUENCIA DE MEDICIÓN: Semestral

DESCRIPCIÓN DEL FACTOR DE COMPARACIÓN: Municipal

AMBITO GEOGRAFICO: RURAL

COBERTURA: MUNICIPAL

LINEA BASE: 0

Numero: NA 1.1

COMPORTAMIENTO DE LAS VARIABLES DURANTE EL TRIMESTRE: Octubre-Diciembre

VARIABLE	UNIDAD DE MEDIDA	OPERACION	META ANUAL	AVANCE TRIMESTRAL			AVANCE ACUMULADO				
				Programado	%	Alcanzado	Programado	%	Alcanzado		
Mantenimiento y equipamiento a planteles educativos realizados	Escuela	Sumable	13.00	13.00	100.00	15.00	115.38	13.00	100.00	15.00	115.38
Mantenimiento y equipamiento a planteles educativos programados	Escuela	Sumable	13.00	13.00	100.00	13.00	100.00	13.00	100.00	13.00	100.00

COMPORTAMIENTO DEL INDICADOR

DESCRIPCIÓN DE LA METAANUAL

se compara Planteles educativos de nivel básico mejorados/Planteles educativos de nivel básico programados a mejorar

TRIMESTRE: Octubre-Diciembre


META ANUAL	AVANCE TRIMESTRAL			AVANCE ACUMULADO		
	Programado	Alcanzado	EF%	Programado	Alcanzado	EF%
100.00	100.00	115.38	115.38	100.00	115.38	115.38

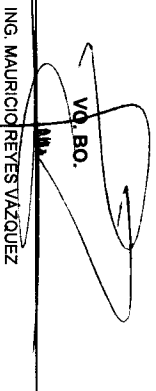
DESCRIPCIÓN DE RESULTADOS Y JUSTIFICACIÓN EN CASO DE VARIACIÓN SUPERIOR A ± 10 % RESPECTO A LO PROGRAMADO

EVALUACION DEL INDICADOR

DEPENDENCIA GENERAL: F00 DESARROLLO URBANO Y OBRAS PUBLICAS

DEPENDENCIA AUXILIAR: 124 Obras Públicas


 ELABORÓ:
 ARQ. BEATRIZ SALGADO VAZQUEZ


 V.O. BO.
 ING. MAURICIO REYES VAZQUEZ



MUNICIPIO DE ATTO: SAN JOSE DEL RINCON

PbRm-08b FICHA TECNICA DE SEGUIMIENTO DE INDICADORES 2022 DE GESTIÓN O ESTRATEGICO

TIPO DE FICHA: OSFEM

PILAR DE DESARROLLO/ EJE TRANSVERSAL: 1 Pilar 1: Social

TEMA DE DESARROLLO: Educación Incluyente y de calidad

PROGRAMA PRESUPUESTARIO: 02050101 Educación básica

PROYECTO PRESUPUESTARIO: 020501010106 Apoyo municipal a la educación básica

OBJETIVO DEL PROGRAMA PRESUPUESTARIO: Engloba las acciones de apoyo tendientes al mejoramiento de los servicios de educación en los diferentes sectores de la población en sus niveles inicial, preescolar, primaria y secundaria conforme a los programas de estudio establecidos en el Plan y programas autorizados por la SEP, asimismo incluye las acciones de apoyo para el fortalecimiento de la formación, actualización, capacitación y profes

DEPENDENCIA GENERAL: F00 DESARROLLO URBANO Y OBRAS PUBLICAS

DEPENDENCIA AUXILIAR: 124 Obras Públicas

ESTRUCTURA DEL INDICADOR

NOMBRE DEL INDICADOR: Porcentaje de solicitudes para becas validadas.

FORMULA DEL CÁLCULO: (Solicitudes para becas validadas/Solicitudes para becas recibidas)*100

INTERPRETACIÓN:

DIMENSIÓN QUE ATIENDE: Eficiencia

DESCRIPCIÓN DEL FACTOR DE COMPARACIÓN:

AMBITO GEOGRAFICO:

COBERTURA:

LÍNEA BASE

FRECUENCIA DE MEDICIÓN: Semestral

Numero: NA 2.1

COMPORTAMIENTO DE LAS VARIABLES DURANTE EL TRIMESTRE: Octubre-Diciembre

VARIABLE	UNIDAD DE MEDIDA	OPERACION	META ANUAL	AVANCE TRIMESTRAL			AVANCE ACUMULADO		
				Programado	%	Alcanzado	Programado	%	Alcanzado
Solicitudes para becas validadas		Sumable	0.00	0.00	0.00	0.00	0.00	0.00	0.00
Solicitudes para becas recibidas		Sumable	0.00	0.00	0.00	0.00	0.00	0.00	0.00

**COMPORTAMIENTO DEL INDICADOR
DESCRIPCION DE LA META ANUAL**

META ANUAL	TRIMESTRE: Octubre-Diciembre			AVANCE ACUMULADO		
	Programado	Alcanzado	EF%	Programado	Alcanzado	EF%
0.00	0.00	0.00	0.00	0.00	0.00	0.00

DESCRIPCION DE RESULTADOS Y JUSTIFICACION EN CASO DE VARIACION SUPERIOR A ± 10 % RESPECTO A LO PROGRAMADO

EVALUACION DEL INDICADOR

DEPENDENCIA GENERAL: F00 DESARROLLO URBANO Y OBRAS PUBLICAS
DEPENDENCIA AUXILIAR: 124 Obras Públicas

ARQ. BEATRIZ SALGADO VAZQUEZ

ING. MAURICIO REYES VAZQUEZ



MUNICIPIO DE AYO: **SAN JOSE DEL RINCON**

PbRm-08b FICHA TECNICA DE SEGUIMIENTO DE INDICADORES 2022 DE GESTIÓN O ESTRATEGICO

TIPO DE FICHA: OSFEM

PILAR DE DESARROLLO/ EJE TRANSVERSAL: 1 Pilar 1: Social

TEMA DE DESARROLLO: Educación Incluyente y de calidad

PROGRAMA PRESUPUESTARIO: **02060201 Educación media superior**

PROYECTO PRESUPUESTARIO: 020502010105 Apoyo municipal a la educación media superior

OBJETIVO DEL PROGRAMA PRESUPUESTARIO: Comprende las acciones de apoyo, tendientes a mejorar los servicios de bachillerato general y tecnológico en las modalidades escolarizadas, no escolarizado, mixto, a distancia y abierto, conforme a los programas de estudios establecidos en el Plan y programas autorizados por la SEP, con el objeto de fortalecer la formación, actualización, capacitación y profesionalización de docentes y administrati

DEPENDENCIA GENERAL: F00 DESARROLLO URBANO Y OBRAS PUBLICAS

DEPENDENCIA AUXILIAR: 124 Obras Publicas

ESTRUCTURA DEL INDICADOR

NOMBRE DEL INDICADOR: Tasa de variación en el número de personal docente de educación media superior

FORMULA DEL CÁLCULO: ((Personal docente de educación media superior en el año actual/Personal docente de educación media superior en el año anterior)-1)*100

INTERPRETACIÓN: mide Tasa de variación en el mejoramiento de infraestructura física educativa.

DIMENSIÓN QUE ATENDE: Eficiencia

FRECUENCIA DE MEDICIÓN:

Anual

DESCRIPCIÓN DEL FACTOR DE COMPARACIÓN: Municipal

AMBITO GEOGRAFICO: RURAL

COBERTURA: 100082

LINEA BASE: 0

Numero: NF 1

COMPORTAMIENTO DE LAS VARIABLES DURANTE EL TRIMESTRE: Octubre-Diciembre

VARIABLE	UNIDAD DE MEDIDA	OPERACION	META ANUAL	AVANCE TRIMESTRAL				AVANCE ACUMULADO			
				Programado	%	Alcanzado	%	Programado	%	Alcanzado	%
Personal docente de educación media superior en el año actual	Docente	Sumable	258.00	258.00	100.00	258.00	100.00	258.00	100.00	258.00	100.00
Personal docente de educación media superior en el año anterior	Docente	Sumable	258.00	258.00	100.00	258.00	100.00	258.00	100.00	258.00	100.00

COMPORTAMIENTO DEL INDICADOR
DESCRIPCION DE LA METAANUAL

se compara Tasa de variación en el número de personal docente de educación media superior.

TRIMESTRE: Octubre-Diciembre

METAANUAL	AVANCE TRIMESTRAL				AVANCE ACUMULADO			
	Programado	Alcanzado	EF%	SEMAFORO	Programado	Alcanzado	EF%	SEMAFORO
0.39	0.39	0.39	100.00	VERDE	0.39	0.39	100.00	VERDE

DESCRIPCION DE RESULTADOS Y JUSTIFICACION EN CASO DE VARIACION SUPERIOR A ± 10 % RESPECTO A LO PROGRAMADO

EVALUACION DEL INDICADOR

DEPENDENCIA GENERAL: F00 DESARROLLO URBANO Y OBRAS PUBLICAS
DEPENDENCIA AUXILIAR: 124 Obras Publicas

ARQ. BEATRIZ SALGADO VÁZQUEZ

ING. MAURICIO REYES VÁZQUEZ



MUNICIPIO DE ATTO: SAN JOSE DEL RINCON

Pbrm-08b FICHA TECNICA DE SEGUIMIENTO DE INDICADORES 2022 DE GESTIÓN O ESTRATEGICO

TIPO DE FICHA: OSFEM

PILAR DE DESARROLLO/ EJE TRANSVERSAL: 1 Pilar 1: Social

TEMA DE DESARROLLO: Educación Inuyente y de calidad

PROGRAMA PRESUPUESTARIO: 02050201 Educación media superior

PROYECTO PRESUPUESTARIO: 02050201005 Apoyo municipal a la educación media superior

OBJETIVO DEL PROGRAMA PRESUPUESTARIO: Comprende las acciones de apoyo, tendientes a mejorar los servicios de bachillerato general y tecnológico en las modalidades escolarizadas, no escolarizado, mixto, a distancia y abierto, conforme a los programas de estudios establecidos en el plan y programas autorizados por la SEP, con el objeto de fortalecer la formación, actualización, capacitación y profesionalización de docentes y administrat

DEPENDENCIA GENERAL: F00 DESARROLLO URBANO Y OBRAS PUBLICAS

DEPENDENCIA AUXILIAR: 124 Obras Publicas

ESTRUCTURA DEL INDICADOR

NOMBRE DEL INDICADOR: Tasa de variación en el número de alumnos egresados de educación media superior

FÓRMULA DEL CÁLCULO: ((Alumnos egresados de educación media superior en el año actual/ Alumnos egresados de educación media superior en el año anterior)-1)*100

INTERPRETACIÓN: mide Tasa de variación en el número de alumnos egresados de educación media superior.

DIMENSIÓN QUE ATIENDE: Eficiencia

FRECUENCIA DE MEDICIÓN: Anual

DESCRIPCIÓN DEL FACTOR DE COMPARACIÓN: Municipal

AMBITO GEOGRAFICO: RURAL

COBERTURA: 100082

LINEA BASE: 0

Numero: NP 1

COMPORTAMIENTO DE LAS VARIABLES DURANTE EL TRIMESTRE: Octubre-Diciembre

VARIABLE	UNIDAD DE MEDIDA	OPERACION	META ANUAL	AVANCE TRIMESTRAL			AVANCE ACUMULADO		
				Programado	%	Alcanzado	Programado	%	Alcanzado
Alumnos egresados de educación media superior en el año actual	Alumno	Sumable	649.00	649.00	100.00	649.00	100.00	649.00	100.00
Alumnos egresados de educación media superior en el año anterior	Alumno	Sumable	697.00	697.00	100.00	697.00	100.00	697.00	100.00

COMPORTAMIENTO DEL INDICADOR

DESCRIPCIÓN DE LA META ANUAL

se compara Alumnos egresados de educación media superior en el año actual/ Alumnos egresados de educación media superior en el año anterior

TRIMESTRE: Octubre-Diciembre

META ANUAL	AVANCE TRIMESTRAL			AVANCE ACUMULADO		
	Programado	Alcanzado	EF%	Programado	Alcanzado	EF%
-6.89	-6.89	-6.89	100.00	-6.89	-6.89	100.00
			VERDE			VERDE

DESCRIPCIÓN DE RESULTADOS Y JUSTIFICACIÓN EN CASO DE VARIACIÓN SUPERIOR A ± 10 % RESPECTO A LO PROGRAMADO

EVALUACION DEL INDICADOR

DEPENDENCIA GENERAL: F00 DESARROLLO URBANO Y OBRAS PUBLICAS
DEPENDENCIA AUXILIAR: 124 Obras Publicas

ELABORADO
ARQ. BEATRIZ SAGGADO VÁZQUEZ

VO. BO.
ING. MAURICIO REYES VÁZQUEZ



MUNICIPIO DE AYTO: SAN JOSE DEL RINCON

Pbrm-08b FICHA TECNICA DE SEGUIMIENTO DE INDICADORES 2022 DE GESTIÓN O ESTRATEGICO

TIPO DE FICHA: OSFEM

PILAR DE DESARROLLO / EJE TRANSVERSAL: 1 Pilar 1: Social

TEMA DE DESARROLLO: Educación Incluyente y de calidad

PROGRAMA PRESUPUESTARIO: 02050201 Educación media superior

PROYECTO PRESUPUESTARIO: 020502010105 Apoyo municipal a la educación media superior

OBJETIVO DEL PROGRAMA PRESUPUESTARIO: Comprende las acciones de apoyo, tendientes a mejorar los servicios de bachillerato general y tecnológico en las modalidades escolarizadas, no escolarizado, mixto, a distancia y abierto, conforme a los programas de estudios establecidos en el Plan y programas autorizados por la SEP, con el objeto de fortalecer la formación, actualización, capacitación y profesionalización de docentes y administrat

DEPENDENCIA GENERAL: F00 DESARROLLO URBANO Y OBRAS PUBLICAS

DEPENDENCIA AUXILIAR: 124 Obras Publicas

ESTRUCTURA DEL INDICADOR

NOMBRE DEL INDICADOR: Porcentaje becas para la educación de media superior entregadas.

FÓRMULA DEL CÁLCULO: (Becas para la educación media superior entregadas/ Becas para la educación media superior solicitadas)*100

INTERPRETACIÓN:

DIMENSIÓN QUE ATIENDE: Eficiencia

DESCRIPCIÓN DEL FACTOR DE COMPARACIÓN:

AMBITO GEOGRAFICO:

COBERTURA:

LINEA BASE

Numero: NC 1

FRECUENCIA DE MEDICIÓN:

Semestral

COMPORTAMIENTO DE LAS VARIABLES DURANTE EL TRIMESTRE: Octubre-Diciembre

VARIABLE	UNIDAD DE MEDIDA	OPERACION	META ANUAL	AVANCE TRIMESTRAL			AVANCE ACUMULADO		
				Programado	%	Alcanzado	Programado	%	Alcanzado
Becas para la educación media superior entregadas			0.00	0.00	0.00	0.00	0.00	0.00	0.00
Becas para la educación media superior solicitadas			0.00	0.00	0.00	0.00	0.00	0.00	0.00

COMPORTAMIENTO DEL INDICADOR
DESCRIPCIÓN DE LA METAANUAL

METAANUAL	TRIMESTRE: Octubre-Diciembre			AVANCE TRIMESTRAL			AVANCE ACUMULADO		
	Programado	Alcanzado	EF%	Programado	Alcanzado	EF%	Programado	Alcanzado	EF%
0.00	0.00	0.00	0.00	0.00	0.00	0.00	0.00	0.00	0.00

DESCRIPCIÓN DE RESULTADOS Y JUSTIFICACIÓN EN CASO DE VARIACIÓN SUPERIOR A ± 10 % RESPECTO A LO PROGRAMADO

EVALUACION DEL INDICADOR

DEPENDENCIA GENERAL: F00 DESARROLLO URBANO Y OBRAS PUBLICAS
DEPENDENCIA AUXILIAR: 124 Obras Publicas

ARQ. BEATRIZ SALGADO VÁZQUEZ

ING. MAÚRGIO REYES VÁZQUEZ



MUNICIPIO DE AYTO: SAN JOSE DEL RINCON

Pbrm-08b FICHA TECNICA DE SEGUIMIENTO DE INDICADORES 2022 DE GESTIÓN O ESTRATEGICO

TIPO DE FICHA: OSFEM

PLAR DE DESARROLLO / EJE TRANSVERSAL: 1 Pilar 1: Social

TEMA DE DESARROLLO: Educación Incluyente y de calidad

PROGRAMA PRESUPUESTARIO: 02050201 Educación media superior

PROYECTO PRESUPUESTARIO: 0205020105 Apoyo municipal a la educación media superior

OBJETIVO DEL PROGRAMA PRESUPUESTARIO: Comprende las acciones de apoyo, tendientes a mejorar los servicios de bachillerato general y tecnológico en las modalidades escolarizadas, no escolarizado, mixto, a distancia y abierto, conforme a los programas de estudios establecidos en el plan y programas autorizados por la SEP, con el objeto de fortalecer la formación, actualización, capacitación y profesionalización de docentes y administrat

DEPENDENCIA GENERAL: F00 DESARROLLO URBANO Y OBRAS PUBLICAS

DEPENDENCIA AUXILIAR: 124 Obras Publicas

ESTRUCTURA DEL INDICADOR

NOMBRE DEL INDICADOR: Porcentaje de escuelas públicas beneficiadas con apoyos para mejorar la infraestructura educativa.

FORMULA DEL CÁLCULO: (Escuelas públicas beneficiadas con apoyos para mejorar la infraestructura educativa /Escuelas públicas de educación media superior) *100

INTERPRETACIÓN: mide Porcentaje de escuelas públicas beneficiadas con apoyos para mejorar la infraestructura educativa.

DIMENSIÓN QUE ATIENDE: Eficiencia

FRECUENCIA DE MEDICIÓN:

Semestral

DESCRIPCIÓN DEL FACTOR DE COMPARACIÓN: Municipal

AMBITO GEOGRAFICO: RURAL

COBERTURA: MUNICIPAL

LINEA BASE: 0

Numero: NC 2

COMPORTAMIENTO DE LAS VARIABLES DURANTE EL TRIMESTRE: Octubre-Diciembre

VARIABLE	UNIDAD DE MEDIDA	OPERACION	META ANUAL	AVANCE TRIMESTRAL				AVANCE ACUMULADO			
				Programado	%	Alcanzado	%	Programado	%	Alcanzado	%
Escuelas públicas beneficiadas con apoyos para mejorar la infraestructura educativa	Alumno	Sumable	4.00	2.00	50.00	2.00	100.00	4.00	100.00	4.00	100.00
Escuelas públicas de educación media superior	Alumno	Sumable	80.00	30.00	50.00	30.00	100.00	80.00	100.00	80.00	100.00

COMPORTAMIENTO DEL INDICADOR

DESCRIPCIÓN DE LA META ANUAL

se compara escuelas públicas beneficiadas con apoyos para mejorar la infraestructura educativa /Escuelas públicas de educación media superior

TRIMESTRE: Octubre-Diciembre

META ANUAL	AVANCE TRIMESTRAL				AVANCE ACUMULADO			
	Programado	Alcanzado	EF%	SEMAFORO	Programado	Alcanzado	EF%	SEMAFORO
6.67	6.67	6.67	100.00	VERDE	6.67	6.67	100.00	VERDE

DESCRIPCIÓN DE RESULTADOS Y JUSTIFICACIÓN EN CASO DE VARIACIÓN SUPERIOR A ± 10 % RESPECTO A LO PROGRAMADO

EVALUACION DEL INDICADOR

DEPENDENCIA GENERAL: F00 DESARROLLO URBANO Y OBRAS PUBLICAS

DEPENDENCIA AUXILIAR: 124 Obras Publicas

ARQ. BEATRIZ SALGADO VAZQUEZ

ING. MAURICIO REYES VAZQUEZ



MUNICIPIO DE AUTO: SAN JOSE DEL RINCÓN

PbRm-08b FICHA TECNICA DE SEGUIMIENTO DE INDICADORES 2022 DE GESTIÓN O ESTRATEGICO

TIPO DE FICHA: OSFEM

PILAR DE DESARROLLO/EJE TRANSVERSAL: 1 Pilar 1: Social

TEMA DE DESARROLLO: Educación Incluyente y de calidad

PROGRAMA PRESUPUESTARIO: 02060201 Educación media superior

PROYECTO PRESUPUESTARIO: 020602010105 Apoyo municipal a la educación media superior

OBJETIVO DEL PROGRAMA PRESUPUESTARIO: Comprende las acciones de apoyo, tendientes a mejorar los servicios de bachillerato general y tecnológico en las modalidades escolarizadas, no escolarizado, mixto, a distancia y abierto, conforme a los programas de estudios establecidos en el plan y programas autorizados por la SEP, con el objeto de fortalecer la formación, actualización, capacitación y profesionalización de docentes y administrat

DEPENDENCIA GENERAL: F00 DESARROLLO URBANO Y OBRAS PUBLICAS

DEPENDENCIA AUXILIAR: 124 Obras Públicas

ESTRUCTURA DEL INDICADOR

NOMBRE DEL INDICADOR: Porcentaje de sesiones del Comité de Becas

FORMULA DEL CÁLCULO: (Sesiones del Comité de Becas realizadas/Sesiones del Comité de Becas programadas)*100

INTERPRETACIÓN:

DIMENSIÓN QUE ATIENDE: Eficiencia

DESCRIPCIÓN DEL FACTOR DE COMPARACIÓN:

AMBITO GEOGRAFICO:

COBERTURA:

LINEA BASE

Numero: NA 1.1

FRECUENCIA DE MEDICIÓN: Trimestral

COMPORTAMIENTO DE LAS VARIABLES DURANTE EL TRIMESTRE: Octubre-Diciembre

VARIABLE	UNIDAD DE MEDIDA	OPERACION	META ANUAL	AVANCE TRIMESTRAL			AVANCE ACUMULADO		
				Programado	%	Alcanzado	Programado	%	Alcanzado
Sesiones del Comité de Becas realizadas			0.00	0.00	0.00	0.00	0.00	0.00	0.00
Sesiones del Comité de Becas programadas			0.00	0.00	0.00	0.00	0.00	0.00	0.00

COMPORTAMIENTO DEL INDICADOR
DESCRIPCION DE LA META ANUAL

TRIMESTRE: Octubre-Diciembre

META ANUAL	AVANCE TRIMESTRAL			AVANCE ACUMULADO		
	Programado	Alcanzado	EF%	Programado	Alcanzado	EF%
0.00	0.00	0.00	0.00	0.00	0.00	0.00

DESCRIPCION DE RESULTADOS Y JUSTIFICACION EN CASO DE VARIACION SUPERIOR A ± 10 % RESPECTO A LO PROGRAMADO

EVALUACION DEL INDICADOR

DEPENDENCIA GENERAL: F00 DESARROLLO URBANO Y OBRAS PUBLICAS

DEPENDENCIA AUXILIAR: 124 Obras Públicas

ELABORADO
ARO BEATRIZ SALGADO VAZQUEZ

V.G. BO.
ING MAURICIO REYES VAZQUEZ



MUNICIPIO DE ATO: SAN JOSE DEL RINCON

PBRm-08b FICHA TECNICA DE SEGUIMIENTO DE INDICADORES 2022 DE GESTIÓN O ESTRATEGICO

TIPO DE FICHA: OSFEM

PILAR DE DESARROLLO/ EJE TRANSVERSAL: 1 Pilar 1: Social

TEMA DE DESARROLLO: Educación Incluyente y de calidad

PROGRAMA PRESUPUESTARIO: 02060201 Educación media superior

PROYECTO PRESUPUESTARIO: 020602010105 Apoyo municipal a la educación media superior

OBJETIVO DEL PROGRAMA PRESUPUESTARIO: Comprende las acciones de apoyo, tendientes a mejorar los servicios de bachillerato general y tecnológico en las modalidades escolarizadas, no escolarizado, mixto, a distancia y abierto, conforme a los programas de estudios establecidos en el plan y programas autorizados por la SEP, con el objeto de fortalecer la formación, actualización, capacitación y profesionalización de docentes y administrati

DEPENDENCIA GENERAL: F00 DESARROLLO URBANO Y OBRAS PUBLICAS

DEPENDENCIA AUXILIAR: 124 Obras Publicas

ESTRUCTURA DEL INDICADOR

NOMBRE DEL INDICADOR: Porcentaje de planteles educativos verificados.

FORMULA DEL CÁLCULO: (Planteles educativos verificados/Planteles educativos existentes)*100

INTERPRETACIÓN: mide Porcentaje de planteles educativos verificados.

DIMENSIÓN QUE ATIENDE: Eficiencia

DESCRIPCIÓN DEL FACTOR DE COMPARACIÓN: Municipal

AMBITO GEOGRAFICO: RURAL

COBERTURA: MUNICIPAL

LINEA BASE: 0

Numero: NA 2.1

FRECUENCIA DE MEDICIÓN: Trimestral

COMPORTAMIENTO DE LAS VARIABLES DURANTE EL TRIMESTRE: Octubre-Diciembre

VARIABLE	UNIDAD DE MEDIDA	OPERACION	META ANUAL	AVANCE TRIMESTRAL			AVANCE ACUMULADO			
				Programado	%	Alcanzado	Programado	%	Alcanzado	
Planteles educativos verificados	escuela	Sumable	4.00	0.00	0.00	4.00	0.00	100.00	4.00	100.00
Planteles educativos existentes	escuela	Constante	0.00	30.00	0.00	30.00	100.00	30.00	30.00	100.00

**COMPORTAMIENTO DEL INDICADOR
DESCRIPCION DE LA META ANUAL**

se compara Planteles educativos verificados/Planteles educativos existentes

TRIMESTRE: Octubre-Diciembre

META ANUAL	AVANCE TRIMESTRAL			AVANCE ACUMULADO		
	Programado	Alcanzado	EF%	Programado	Alcanzado	EF%
13.33	0.00	13.33	0.00	13.33	13.33	100.00

DESCRIPCION DE RESULTADOS Y JUSTIFICACION EN CASO DE VARIACION SUPERIOR A ± 10 % RESPECTO A LO PROGRAMADO

EVALUACION DEL INDICADOR

DEPENDENCIA GENERAL: F00 DESARROLLO URBANO Y OBRAS PUBLICAS

DEPENDENCIA AUXILIAR: 124 Obras Públicas

ARO. BEATRIZ SALGADO VAZQUEZ

V.O. BO.
ING. MAURICIO REYES VAZQUEZ



MUNICIPIO DE AYTO: **SAN JOSE DEL RINCON**

PbRm-08b FICHA TECNICA DE SEGUIMIENTO DE INDICADORES 2022 DE GESTION O ESTRATEGICO

TIPO DE FICHA: OSFEM

PILAR DE DESARROLLO/ EJE TRANSVERSAL: 3 Pilar 3: Territorial

TEMA DE DESARROLLO: Energía asequible y no contaminante

PROGRAMA PRESUPUESTARIO: 03030501 **Electrificación**

PROYECTO PRESUPUESTARIO: 030305010104 Electrificación rural

OBJETIVO DEL PROGRAMA PRESUPUESTARIO: Incorpora los proyectos que fomentan el uso de tecnologías que mejoran la calidad de los servicios de electrificación, así como la habitabilidad, seguridad e higiene de la vivienda social, para hacerla económica y ambientalmente sustentable, privilegiando en la atención de las comunidades que carecen del servicio.

DEPENDENCIA GENERAL: F00 DESARROLLO URBANO Y OBRAS PUBLICAS

DEPENDENCIA AUXILIAR: 124 Obras Publicas

NOMBRE DEL INDICADOR: Tasa de variación en el número de comunidades con servicio de electrificación.

FORMULA DEL CALCULO: ((Comunidades con servicio de electrificación en el año actual/Comunidades con servicio de electrificación en el año anterior)-1) *100

INTERPRETACION: mide tasa de variación en el número de comunidades con servicio de electrificación.

DIMENSION QUE ATENDE: Eficiencia

DESCRIPCION DEL FACTOR DE COMPARACION: Municipal

AMBITO GEOGRAFICO: RURAL

COBERTURA: 100082

LINEA BASE: 0

Numero: NF 1

ESTRUCTURA DEL INDICADOR

FRECUENCIA DE MEDICION: Anual

COMPORTAMIENTO DE LAS VARIABLES DURANTE EL TRIMESTRE: Octubre-Diciembre

VARIABLE	UNIDAD DE MEDIDA	OPERACION	META ANUAL	AVANCE TRIMESTRAL		AVANCE ACUMULADO	
				Programado	%	Alcanzado	%
Comunidades con servicio de electrificación en el año actual	Comunidad	Sumable	142.00	142.00	100.00	142.00	100.00
Comunidades con servicio de electrificación en el año anterior	Comunidad	Sumable	142.00	142.00	100.00	142.00	100.00

COMPORTAMIENTO DEL INDICADOR

DESCRIPCION DE LA METAANUAL

TRIMESTRE: Octubre-Diciembre

META ANUAL	AVANCE TRIMESTRAL			AVANCE ACUMULADO		
	Programado	Alcanzado	EF%	Programado	Alcanzado	EF%
0.00	0.00	0.00	0.00	0.00	0.00	0.00

DESCRIPCION DE RESULTADOS Y JUSTIFICACION EN CASO DE VARIACION SUPERIOR A ± 10 % RESPECTO A LO PROGRAMADO

EVALUACION DEL INDICADOR

DEPENDENCIA GENERAL: F00 DESARROLLO URBANO Y OBRAS PUBLICAS

DEPENDENCIA AUXILIAR: 124 Obras Publicas

ARQ. BEATRIZ SALGADO VAZQUEZ

ING. MADRIGIO REYES VAZQUEZ

FECHA DE ELABORACION: 10/02/2023

Hoja: 512 de 583



MUNICIPIO DE AYTO: SAN JOSE DEL RINCON

Pbrm-08b FICHA TECNICA DE SEGUIMIENTO DE INDICADORES 2022 DE GESTION O ESTRATEGICO

TIPO DE FICHA: OSFEM

PILAR DE DESARROLLO/ EJE TRANSVERSAL: 3 Pilar 3: Territorial

TEMA DE DESARROLLO: Energia asequible y no contaminante

PROGRAMA PRESUPUESTARIO:

03030501 Electrificación

PROYECTO PRESUPUESTARIO:

030305010104 Electrificación rural

OBJETIVO DEL PROGRAMA PRESUPUESTARIO:

Incorpora los proyectos que fomentan el uso de tecnologías que mejoran la calidad de los servicios de electrificación, así como la habitabilidad, seguridad e higiene de la vivienda social, para hacerla económica y ambientalmente sustentable, privilegiando en la atención de las comunidades que carecen del servicio.

DEPENDENCIA GENERAL:

F00 DESARROLLO URBANO Y OBRAS PUBLICAS

DEPENDENCIA AUXILIAR:

124 Obras Publicas

ESTRUCTURA DEL INDICADOR

NOMBRE DEL INDICADOR: Porcentaje de población beneficiada con el servicio de electrificación.

FORMULA DEL CALCULO: (Población beneficiada con el servicio de electrificación/Población total del municipio) *100

INTERPRETACIÓN: mide el porcentaje de población beneficiada con el servicio de electrificación.

DIMENSIÓN QUE ATIENDE: Eficiencia

DESCRIPCIÓN DEL FACTOR DE COMPARACIÓN: Municipal

AMBITO GEOGRAFICO: RURAL

COBERTURA: 100082

LÍNEA BASE: 0

Numero: NP 1

FRECUENCIA DE MEDICIÓN:

Anual

COMPORTAMIENTO DE LAS VARIABLES DURANTE EL TRIMESTRE: Octubre-Diciembre

VARIABLE	UNIDAD DE MEDIDA	OPERACION	META ANUAL	AVANCE TRIMESTRAL		AVANCE ACUMULADO	
				Programado	%	Alcanzado	%
Población beneficiada con el servicio de electrificación	Población	Sumable	100,082.00	100.00	100,082.00	100.00	100,082.00
Población total del municipio	Población	Sumable	100,082.00	100.00	100,082.00	100.00	100,082.00

COMPORTAMIENTO DEL INDICADOR
DESCRIPCIÓN DE LA META ANUAL

se compara Población beneficiada con el servicio de electrificación Población total del municipio

TRIMESTRE: Octubre-Diciembre

META ANUAL	AVANCE TRIMESTRAL				AVANCE ACUMULADO			
	Programado	Alcanzado	EF%	SEMAFORO	Programado	Alcanzado	EF%	SEMAFORO
100.00	100.00	100.00	100.00	VERDE	100.00	100.00	100.00	VERDE

DESCRIPCIÓN DE RESULTADOS Y JUSTIFICACIÓN EN CASO DE VARIACIÓN SUPERIOR A ± 10 % RESPECTO A LO PROGRAMADO

EVALUACION DEL INDICADOR

DEPENDENCIA GENERAL: F00 DESARROLLO URBANO Y OBRAS PUBLICAS
DEPENDENCIA AUXILIAR: 124 Obras Publicas

ELABORADO
ARQ. BEATRIZ SALGADO VAZQUEZ

VO. BO.
ING. MADRIGAL REYES VAZQUEZ



MUNICIPIO DE ATTO: **SAN JOSE DEL RINCON**

Pbrm-086 FICHA TECNICA DE SEGUIMIENTO DE INDICADORES 2022 DE GESTION O ESTRATEGICO

TIPO DE FICHA: **OSFEM**

PILAR DE DESARROLLO/ EJE TRANSVERSAL: 3 Pilar 3: Territorial
 TEMA DE DESARROLLO: Energía asequible y no contaminante
 PROGRAMA PRESUPUESTARIO: **03030501 Electrificación**
 PROYECTO PRESUPUESTARIO: 030305010104 Electrificación rural
 OBJETIVO DEL PROGRAMA PRESUPUESTARIO: Incorpora los proyectos que fomentan el uso de tecnologías que mejoran la calidad de los servicios de electrificación, así como la habitabilidad, seguridad e higiene de la vivienda social, para hacerla económica y ambientalmente sustentable, privilegiando en la atención de las comunidades que carecen del servicio.
 DEPENDENCIA GENERAL: F00 DESARROLLO URBANO Y OBRAS PUBLICAS
 DEPENDENCIA AUXILIAR: 124 Obras Publicas

ESTRUCTURA DEL INDICADOR

NOMBRE DEL INDICADOR: Porcentaje de obras de electrificación realizadas.
 FÓRMULA DEL CÁLCULO: (Obras de electrificación realizadas/Obras de electrificación programadas)*100
 INTERPRETACIÓN: mide el porcentaje Obras de electrificación realizadas
 DIMENSIÓN QUE ATIENDE: Eficiencia
 DESCRIPCIÓN DEL FACTOR DE COMPARACIÓN: Municipal
 AMBITO GEOGRAFICO: RURAL
 COBERTURA: MUNICIPAL
 LINEA BASE: 0

FRECUENCIA DE MEDICIÓN: Trimestral

Numero: NC 1

COMPORTAMIENTO DE LAS VARIABLES DURANTE EL TRIMESTRE: Octubre-Diciembre

VARIABLE	UNIDAD DE MEDIDA	OPERACION	META ANUAL	AVANCE TRIMESTRAL		AVANCE ACUMULADO	
				Programado	%	Alcanzado	%
Obras de electrificación realizadas	Obra	Sumable	10.00	0.00	0.00	8.00	0.00
Obras de electrificación programadas	Obra	Sumable	10.00	0.00	0.00	0.00	0.00

COMPORTAMIENTO DEL INDICADOR
 DESCRIPCIÓN DE LA METAANUAL

se compara Obras de electrificación realizadas/Obras de electrificación programadas

TRIMESTRE: Octubre-Diciembre

META ANUAL	AVANCE TRIMESTRAL			AVANCE ACUMULADO		
	Programado	Alcanzado	EF%	Programado	Alcanzado	EF%
100.00	0.00	0.00	0.00	100.00	140.00	140.00

DESCRIPCIÓN DE RESULTADOS Y JUSTIFICACIÓN EN CASO DE VARIACIÓN SUPERIOR A ± 10 % RESPECTO A LO PROGRAMADO

EVALUACION DEL INDICADOR

DEPENDENCIA GENERAL: F00 DESARROLLO URBANO Y OBRAS PUBLICAS
 DEPENDENCIA AUXILIAR: 124 Obras Publicas

ELABORADO POR
 ARQ. BEATRIZ SALGADO VAZQUEZ

VOI BO.
 ING. MAURICIO REYES VAZQUEZ



MUNICIPIO DE ATO: SAN JOSE DEL RINCON

PMRm-08b FICHA TECNICA DE SEGUIMIENTO DE INDICADORES 2022 DE GESTION O ESTRATEGICO

TIPO DE FICHA: OSFEM

PILAR DE DESARROLLO/ E/IE TRANSVERSAL: 3 Pilar 3: Territorial
 TEMA DE DESARROLLO: Energía asequible y no contaminante
 PROGRAMA PRESUPUESTARIO: 03030601 Electrificación
 PROYECTO PRESUPUESTARIO: 030305010104 Electrificación rural
 OBJETIVO DEL PROGRAMA PRESUPUESTARIO: Incorpora los proyectos que toman el uso de tecnologías que mejoran la calidad de los servicios de electrificación, así como la habitabilidad, seguridad e higiene de la vivienda social, para hacerla económica y ambientalmente sustentable, privilegiando en la atención de las comunidades que carecen del servicio.
 DEPENDENCIA GENERAL: F00 DESARROLLO URBANO Y OBRAS PUBLICAS
 DEPENDENCIA AUXILIAR: 124 Obras Públicas

ESTRUCTURA DEL INDICADOR

NOMBRE DEL INDICADOR: Porcentaje de inspecciones físicas de las obras de electrificación
 FÓRMULA DEL CÁLCULO: (Inspecciones físicas de las obras de electrificación realizadas/ Inspecciones físicas de las obras de electrificación programadas) *100
 INTERPRETACIÓN: mide las Inspecciones físicas a las obras de electrificación realizadas
 DIMENSIÓN QUE ATENDE: Eficiencia
 DESCRIPCIÓN DEL FACTOR DE COMPARACIÓN: Municipal
 AMBITO GEOGRAFICO: RURAL
 COBERTURA: MUNICIPAL
 LINEA BASE: 0

FRECUENCIA DE MEDICIÓN: Trimestral

Numero: NA 1.1

COMPORTAMIENTO DE LAS VARIABLES DURANTE EL TRIMESTRE: Octubre-Diciembre

VARIABLE	UNIDAD DE MEDIDA	OPERACION	META ANUAL	AVANCE TRIMESTRAL		AVANCE ACUMULADO				
				Programado	%	Programado	%			
Inspecciones físicas de las obras de electrificación realizadas	Inspección	Sumable	10,00	0,00	8,00	0,00	10,00	100,00	14,00	140,00
Inspecciones físicas de las obras de electrificación programadas	Inspección	Sumable	10,00	0,00	0,00	0,00	10,00	100,00	10,00	100,00

COMPORTAMIENTO DEL INDICADOR

DESCRIPCIÓN DE LA META ANUAL

se compara Inspecciones físicas a las obras de electrificación realizadas/ Inspecciones físicas de las obras de electrificación programadas

TRIMESTRE: Octubre-Diciembre

META ANUAL	AVANCE TRIMESTRAL				AVANCE ACUMULADO			
	Programado	Alcanzado	EF%	SEMAFORO	Programado	Alcanzado	EF%	SEMAFORO
100,00	0,00	0,00	0,00	VERDE	100,00	140,00	140,00	VERDE

DESCRIPCIÓN DE RESULTADOS Y JUSTIFICACIÓN EN CASO DE VARIACIÓN SUPERIOR A ±10% RESPECTO A LO PROGRAMADO

EVALUACION DEL INDICADOR

DEPENDENCIA GENERAL: F00 DESARROLLO URBANO Y OBRAS PUBLICAS
 DEPENDENCIA AUXILIAR: 124 Obras Públicas

ELABORÓ
 ARQ. BEATRIZ SALTGADO VAZQUEZ

VO: BO.
 ING. MAURICIO REYES VÁZQUEZ



MUNICIPIO DE AYTO: SAN JOSE DEL RINCON

Pbrm-08b FICHA TECNICA DE SEGUIMIENTO DE INDICADORES 2022 DE GESTION O ESTRATEGICO

TIPO DE FICHA: OSFEM

PILAR DE DESARROLLO/ EJE TRANSVERSAL: 3 Pilar 3: Territorial

Ciudades y comunidades sostenibles

TEMA DE DESARROLLO: 03050101 Modernización de la movilidad y el transporte terrestre

PROGRAMA PRESUPUESTARIO: 030501010105 Apoyo municipal a las políticas para el desarrollo del transporte

PROYECTO PRESUPUESTARIO: Comprende las acciones orientadas a la modernización y optimización del servicio transporte terrestre, a través de la coordinación intergubernamental para la organización técnica oportuna y racional que contribuya a la eficiencia y calidad en la prestación del servicio de transporte público.

OBJETIVO DEL PROGRAMA PRESUPUESTARIO: F00 DESARROLLO URBANO Y OBRAS PUBLICAS

DEPENDENCIA AUXILIAR: 154 Vialidad y Transporte

ESTRUCTURA DEL INDICADOR

NOMBRE DEL INDICADOR: Tasa de variación en la modernización del transporte público terrestre.

FÓRMULA DEL CÁLCULO: ((Transporte público modernizado en el año actual/Transporte público modernizado en el año anterior)-1)*100

INTERPRETACIÓN: Modernización del transporte

FRECUENCIA DE MEDICIÓN:

Anual

DIMENSIÓN QUE ATIENDE: Eficiencia

DESCRIPCIÓN DEL FACTOR DE COMPARACIÓN: Municipal

AMBITO GEOGRAFICO: RURAL

COBERTURA: 100082

LÍNEA BASE: 0

Numero: NF 1

COMPORTAMIENTO DE LAS VARIABLES DURANTE EL TRIMESTRE: Octubre-Diciembre

VARIABLE	UNIDAD DE MEDIDA	OPERACION	META ANUAL	AVANCE TRIMESTRAL		AVANCE ACUMULADO			
				Programado	%	Alcanzado	%	Programado	%
Transporte público modernizado en el año actual	Estudio	Sumable	50.00	50.00	100.00	50.00	100.00	50.00	100.00
Transporte público modernizado en el año anterior	Estudio	Sumable	12.00	12.00	100.00	12.00	100.00	12.00	100.00

COMPORTAMIENTO DEL INDICADOR
DESCRIPCIÓN DE LA META ANUAL

Se compara el transporte modernizado en el año actual con el del año anterior

TRIMESTRE: Octubre-Diciembre

META ANUAL	AVANCE TRIMESTRAL			AVANCE ACUMULADO		
	Programado	Alcanzado	EF%	Programado	Alcanzado	EF%
316.67	316.67	316.67	100.00	316.67	316.67	100.00

DESCRIPCIÓN DE RESULTADOS Y JUSTIFICACIÓN EN CASO DE VARIACIÓN SUPERIOR A ± 10 % RESPECTO A LO PROGRAMADO

EVALUACION DEL INDICADOR

DEPENDENCIA GENERAL: F00 DESARROLLO URBANO Y OBRAS PUBLICAS
DEPENDENCIA AUXILIAR: 154 Vialidad y Transporte

ELABORO

BULMARO GONZALEZ TELLEZ

VOI BO.

ING. MAURICIO REYES VAZQUEZ

FECHA DE ELABORACION: 10/02/2023

Hoja: 525 de 563



MUNICIPIO DE ATTO: SAN JOSE DEL RINCON

PBRm-08b FICHA TECNICA DE SEGUIMIENTO DE INDICADORES 2022 DE GESTIÓN O ESTRATEGICO

TIPO DE FICHA: OSFEM

PLAR DE DESARROLLO / EJE TRANSVERSAL: 3 Pilar 3: Territorial

TEMA DE DESARROLLO: Ciudades y comunidades sostenibles

PROGRAMA PRESUPUESTARIO: 03050101 Modernización de la movilidad y el transporte terrestre

PROYECTO PRESUPUESTARIO: 030501010105 Apoyo municipal a las políticas para el desarrollo del transporte

OBJETIVO DEL PROGRAMA PRESUPUESTARIO: Comprende las acciones orientadas a la modernización y optimización del servicio transporte terrestre, a través de la coordinación intergubernamental para la organización técnica oportuna y racional que contribuya a la eficiencia y calidad en la prestación del servicio de transporte público.

DEPENDENCIA GENERAL: F00 DESARROLLO URBANO Y OBRAS PUBLICAS

DEPENDENCIA AUXILIAR: 154 Validad y Transporte

ESTRUCTURA DEL INDICADOR

NOMBRE DEL INDICADOR: Tasa de variación del número de usuarios de los servicios de transporte público terrestre.

FÓRMULA DEL CÁLCULO: ((Usuarios de los servicios de transporte público terrestre en el año actual/Usuarios de los servicios de transporte público terrestre en el año anterior)-1)*100

INTERPRETACIÓN: Se vera reflejado el número de usuarios

DIMENSIÓN QUE ATIENDE: Eficiencia

DESCRIPCIÓN DEL FACTOR DE COMPARACIÓN: Municipal

AMBITO GEOGRAFICO: RURAL

COBERTURA: 100082

LÍNEA BASE: 0

Número: NP 1

FRECUENCIA DE MEDICIÓN: Anual

COMPORTAMIENTO DE LAS VARIABLES DURANTE EL TRIMESTRE: Octubre-Diciembre

VARIABLE	UNIDAD DE MEDIDA	OPERACION	META ANUAL	AVANCE TRIMESTRAL		AVANCE ACUMULADO	
				Programado	%	Alcanzado	%
Usuarios de los servicios de transporte público terrestre en el año actual	Usuario	Sumable	70,000.00	70,000.00	100.00	70,000.00	100.00
Usuarios de los servicios de transporte público terrestre en el año anterior	Usuario	Constante	70,000.00	70,000.00	100.00	70,000.00	100.00

COMPORTAMIENTO DEL INDICADOR

DESCRIPCIÓN DE LA METAANUAL

Se identifica el número de usuarios del transporte público del año anterior y del año actual para identificar la variación respectiva

TRIMESTRE: Octubre-Diciembre

META ANUAL	AVANCE TRIMESTRAL			AVANCE ACUMULADO		
	Programado	Alcanzado	EF%	Programado	Alcanzado	EF%
0.00	0.00	0.00	0.00	0.00	0.00	0.00

DESCRIPCIÓN DE RESULTADOS Y JUSTIFICACIÓN EN CASO DE VARIACIÓN SUPERIOR A ± 10 % RESPECTO A LO PROGRAMADO

EVALUACION DEL INDICADOR

DEPENDENCIA GENERAL: F00 DESARROLLO URBANO Y OBRAS PUBLICAS
DEPENDENCIA AUXILIAR: 154 Validad y Transporte

ELABORO

BULMARO GONZALEZ TELLEZ

VO. BO.

ING. MAURICIO REYES VAZQUEZ

FECHA DE ELABORACION: 10/02/2023

Hoja: 526 de 563



MUNICIPIO DE ATTO: **SAN JOSE DEL RINCON**

PbRm-08b FICHA TECNICA DE SEGUIMIENTO DE INDICADORES 2022 DE GESTION O ESTRATEGICO

TIPO DE FICHA: OSFEM

PLAR DE DESARROLLO / EJE TRANSVERSAL: 3 Pilar 3: Territorial

TEMA DE DESARROLLO: Ciudades y comunidades sostenibles

PROGRAMA PRESUPUESTARIO: 03050101 Modernización de la movilidad y el transporte terrestre

PROYECTO PRESUPUESTARIO: 030501010105 Apoyo municipal a las políticas para el desarrollo del transporte

OBJETIVO DEL PROGRAMA PRESUPUESTARIO: Comprende las acciones orientadas a la modernización y optimización del servicio transporte terrestre, a través de la coordinación intergubernamental para la organización técnica oportuna y racional que contribuya a la eficiencia y calidad en la prestación del servicio de transporte público.

DEPENDENCIA GENERAL: F00 DESARROLLO URBANO Y OBRAS PUBLICAS

DEPENDENCIA AUXILIAR: 154 Validad y Transporte

ESTRUCTURA DEL INDICADOR

NOMBRE DEL INDICADOR: Porcentaje de convenios suscritos de colaboración con los permisionarios del servicio público de transporte de personas.

FÓRMULA DEL CÁLCULO: (Convenios de colaboración suscritos con los permisionarios del servicio de transporte público)/Convenios de colaboración gestionados con los permisionarios del servicio de transporte público) *100

INTERPRETACIÓN:

DIMENSIÓN QUE ATIENDE: Eficiencia

DESCRIPCIÓN DEL FACTOR DE COMPARACIÓN:

ÁMBITO GEOGRÁFICO:

COBERTURA:

LÍNEA BASE

Numero: NC 1

FRECUENCIA DE MEDICIÓN:

Semestral

COMPORTAMIENTO DE LAS VARIABLES DURANTE EL TRIMESTRE: Octubre-Diciembre

VARIABLE	UNIDAD DE MEDIDA	OPERACION	META ANUAL	AVANCE TRIMESTRAL			AVANCE ACUMULADO		
				Programado	%	Alcanzado	Programado	%	Alcanzado
Convenios de colaboración suscritos con los permisionarios del servicio de transporte público			0.00	0.00	0.00	0.00	0.00	0.00	0.00
Convenios de colaboración gestionados con los permisionarios del servicio de transporte público			0.00	0.00	0.00	0.00	0.00	0.00	0.00

COMPORTAMIENTO DEL INDICADOR
DESCRIPCIÓN DE LA META ANUAL

META ANUAL	AVANCE TRIMESTRAL			AVANCE ACUMULADO		
	Programado	Alcanzado	EF%	Programado	Alcanzado	EF%
0.00	0.00	0.00	0.00	0.00	0.00	0.00

DESCRIPCIÓN DE RESULTADOS Y JUSTIFICACIÓN EN CASO DE VARIACIÓN SUPERIOR A ± 10 % RESPECTO A LO PROGRAMADO

EVALUACIÓN DEL INDICADOR

DEPENDENCIA GENERAL: F00 DESARROLLO URBANO Y OBRAS PUBLICAS
DEPENDENCIA AUXILIAR: 154 Validad y Transporte

ELABORO

BULMARO GONZALEZ TETEZ

V.O. BO.

ING. MAURICIO REYES VAZQUEZ

FECHA DE ELABORACION: 10/02/2023

Hojas: 527 de 563



MUNICIPIO DE ATTO: SAN JOSE DEL RINCON

Pbrm-08b FICHA TECNICA DE SEGUIMIENTO DE INDICADORES 2022 DE GESTION O ESTRATEGICO

TIPO DE FICHA: OSFEM

PILAR DE DESARROLLO / EJE TRANSVERSAL: 3 Pilar 3: Territorial

TEMA DE DESARROLLO: Ciudades y comunidades sostenibles

PROGRAMA PRESUPUESTARIO: 03050101 Modernización de la movilidad y el transporte terrestre

PROYECTO PRESUPUESTARIO: 030501010105 Apoyo municipal a las políticas para el desarrollo del transporte

OBJETIVO DEL PROGRAMA PRESUPUESTARIO: Comprende las acciones orientadas a la modernización y optimización del servicio transporte terrestre, a través de la coordinación intergubernamental para la organización técnica oportuna y racional que contribuya a la eficiencia y calidad en la prestación del servicio de transporte público.

DEPENDENCIA GENERAL: F00 DESARROLLO URBANO Y OBRAS PUBLICAS

DEPENDENCIA AUXILIAR: 154 Validad y Transporte

ESTRUCTURA DEL INDICADOR

NOMBRE DEL INDICADOR: Porcentaje de estudios de movilidad urbana realizados.

FORMULA DEL CALCULO: (Estudios de movilidad urbana realizados/Estudios de movilidad urbana gestionados) *100

INTERPRETACION: Se obtendra el estudio urbano

DIMENSION QUE ATENDE: Eficiencia

DESCRIPCION DEL FACTOR DE COMPARACION: Municipal

AMBITO GEOGRAFICO: RURAL

COBERTURA: MUNICIPIO

LINEA BASE: 0

Numero: NC 2

FRECUENCIA DE MEDICION:

Semestral

COMPORTAMIENTO DE LAS VARIABLES DURANTE EL TRIMESTRE: Octubre-Diciembre

VARIABLE	UNIDAD DE MEDIDA	OPERACION	META ANUAL	AVANCE TRIMESTRAL		AVANCE ACUMULADO	
				Programado	%	Programado	%
Estudios de movilidad urbana realizados	Usuario	Sumable	1.00	0.00	0.00	1.00	100.00
Estudios de movilidad urbana gestionados	Usuario	Sumable	1.00	0.00	0.00	1.00	100.00

COMPORTAMIENTO DEL INDICADOR
DESCRIPCION DE LA METAANUAL

Se gestionará la realización de un estudio de movilidad urbana

TRIMESTRE: Octubre-Diciembre

META ANUAL	AVANCE TRIMESTRAL			AVANCE ACUMULADO		
	Programado	Alcanzado	EF%	Programado	Alcanzado	EF%
100.00	0.00	0.00	0.00	100.00	100.00	100.00

DESCRIPCION DE RESULTADOS Y JUSTIFICACION EN CASO DE VARIACION SUPERIOR A ± 10 % RESPECTO A LO PROGRAMADO

EVALUACION DEL INDICADOR

DEPENDENCIA GENERAL: F00 DESARROLLO URBANO Y OBRAS PUBLICAS

DEPENDENCIA AUXILIAR: 154 Validad y Transporte

ELABORO

BULMARO GONZALEZ HERTZ

VO-BO.

ING. MAURICIO REYES VÁZQUEZ

FECHA DE ELABORACION: 10/02/2023

Hoja: 528 de 583



MUNICIPIO DE AYTO: SAN JOSE DEL RINCON

PBRm-08b FICHA TECNICA DE SEGUIMIENTO DE INDICADORES 2022 DE GESTION O ESTRATEGICO

TIPO DE FICHA: OSFEM

PILAR DE DESARROLLO / EJE TRANSVERSAL: 3 Pilar 3: Territorial

TEMA DE DESARROLLO: Ciudades y comunidades sostenibles

PROGRAMA PRESUPUESTARIO: 03050101 Modernización de la movilidad y el transporte terrestre

PROYECTO PRESUPUESTARIO: 030501010105 Apoyo municipal a las políticas para el desarrollo del transporte

OBJETIVO DEL PROGRAMA PRESUPUESTARIO: Comprende las acciones orientadas a la modernización y optimización del servicio transporte terrestre, a través de la coordinación intergubernamental para la organización técnica oportuna y racional que contribuya a la eficiencia y calidad en la prestación del servicio de transporte público.

DEPENDENCIA GENERAL: F00 DESARROLLO URBANO Y OBRAS PUBLICAS

DEPENDENCIA AUXILIAR: 154 Vialidad y Transporte

ESTRUCTURA DEL INDICADOR

NOMBRE DEL INDICADOR: Porcentaje de estudios costo-beneficio realizados.
FORMULA DEL CALCULO: (Estudios de costo-beneficio realizados /Estudios de cosobeneficio programados) *100

INTERPRETACION: DIMENSION QUE ATENDE: Eficiencia

FRECUENCIA DE MEDICION:

Trimestral

DESCRIPCION DEL FACTOR DE COMPARACION:

AMBITO GEOGRAFICO:

COBERTURA:

LINEA BASE

Numero: NA 1.1

COMPORTAMIENTO DE LAS VARIABLES DURANTE EL TRIMESTRE: Octubre-Diciembre

VARIABLE	UNIDAD DE MEDIDA	OPERACION	META ANUAL	AVANCE TRIMESTRAL			AVANCE ACUMULADO		
				Programado	%	Alcanzado	Programado	%	Alcanzado
Estudios de costo-beneficio realizados			0.00	0.00	0.00	0.00	0.00	0.00	0.00
Estudios de cosobeneficio programados			0.00	0.00	0.00	0.00	0.00	0.00	0.00

COMPORTAMIENTO DEL INDICADOR
DESCRIPCION DE LA METAANUAL

TRIMESTRE: Octubre-Diciembre

META ANUAL	AVANCE TRIMESTRAL			AVANCE ACUMULADO		
	Programado	Alcanzado	EF%	Programado	Alcanzado	EF%
0.00	0.00	0.00	0.00	0.00	0.00	0.00

DESCRIPCION DE RESULTADOS Y JUSTIFICACION EN CASO DE VARIACION SUPERIOR A ± 10 % RESPECTO A LO PROGRAMADO

EVALUACION DEL INDICADOR

DEPENDENCIA GENERAL: F00 DESARROLLO URBANO Y OBRAS PUBLICAS
DEPENDENCIA AUXILIAR: 154 Vialidad y Transporte

ELABORO

BULMARO GONZALEZ FELTZ

VO BO.

ING. MAURICIO RAYTES VAZQUEZ

FECHA DE ELABORACION: 10/02/2023

Hrs: 529 de 563



MUNICIPIO DE AYTO: SAN JOSE DEL RINCON

Pbrm-08b FICHA TECNICA DE SEGUIMIENTO DE INDICADORES 2022 DE GESTION O ESTRATEGICO

TIPO DE FICHA: OSFEM

PLAR DE DESARROLLO / EJE TRANSVERSAL: 3 Pilar 3: Territorial

TEMA DE DESARROLLO: Ciudades y comunidades sostenibles

PROGRAMA PRESUPUESTARIO: 03050101 Modernización de la movilidad y el transporte terrestre

PROYECTO PRESUPUESTARIO: 030501010105 Apoyo municipal a las políticas para el desarrollo del transporte

OBJETIVO DEL PROGRAMA PRESUPUESTARIO: Comprende las acciones orientadas a la modernización y optimización del servicio transporte terrestre, a través de la coordinación intergubernamental para la organización técnica oportuna y racional que contribuya a la eficiencia y calidad en la prestación del servicio de transporte público.

DEPENDENCIA GENERAL: F00 DESARROLLO URBANO Y OBRAS PUBLICAS

DEPENDENCIA AUXILIAR: 154 Validad y Transporte

ESTRUCTURA DEL INDICADOR

NOMBRE DEL INDICADOR: Porcentaje de propuestas de financiamiento para la modernización de la infraestructura del transporte público aceptadas.

FORMULA DEL CALCULO: (Propuestas de financiamiento para la modernización de la infraestructura para el servicio del transporte público terrestre aceptadas/Propuestas de financiamiento para la modernización de la infraestructura para el servicio de transporte público terrestre presentadas) *100

INTERPRETACIÓN: Eficiencia
DIMENSIÓN QUE ATIENDE: Eficiencia
DESCRIPCIÓN DEL FACTOR DE COMPARACIÓN:
AMBITO GEOGRAFICO:
COBERTURA:
LINEA BASE

FRECUENCIA DE MEDICIÓN: Trimestral

Numero: NA 1.2

COMPORTAMIENTO DE LAS VARIABLES DURANTE EL TRIMESTRE: Octubre-Diciembre

VARIABLE	UNIDAD DE MEDIDA	OPERACION	META ANUAL	AVANCE TRIMESTRAL			AVANCE ACUMULADO		
				Programado	%	Alcanzado	Programado	%	Alcanzado
Propuestas de financiamiento para la modernización de la infraestructura para el servicio del transporte público terrestre aceptadas			0.00	0.00	0.00	0.00	0.00	0.00	0.00
Propuestas de financiamiento para la modernización de la infraestructura para el servicio del transporte público terrestre presentadas			0.00	0.00	0.00	0.00	0.00	0.00	0.00

COMPORTAMIENTO DEL INDICADOR
DESCRIPCIÓN DE LA METAANUAL

TRIMESTRE: Octubre-Diciembre

META ANUAL	AVANCE TRIMESTRAL			AVANCE ACUMULADO		
	Programado	Alcanzado	EF%	Programado	Alcanzado	EF%
0.00	0.00	0.00	0.00	0.00	0.00	0.00

DESCRIPCIÓN DE RESULTADOS Y JUSTIFICACIÓN EN CASO DE VARIACIÓN SUPERIOR A ± 10 % RESPECTO A LO PROGRAMADO

EVALUACION DEL INDICADOR

DEPENDENCIA GENERAL: F00 DESARROLLO URBANO Y OBRAS PUBLICAS
DEPENDENCIA AUXILIAR: 154 Validad y Transporte

ELABORÓ

BULMARO GONZALEZ TELLEZ

VO. BO.

ING. MAURICIO REYES VÁZQUEZ

FECHA DE ELABORACION: 10/02/2023

Hoja: 530 de 563



MUNICIPIO DE AYTO: SAN JOSE DEL RINCON

Pbrm-08B FICHA TECNICA DE SEGUIMIENTO DE INDICADORES 2022 DE GESTION O ESTRATEGICO

TIPO DE FICHA: OSFEM

PILAR DE DESARROLLO/ EJE TRANSVERSAL: 3 Pilar 3: Territorial

TEMA DE DESARROLLO: Ciudades y comunidades sostenibles

PROGRAMA PRESUPUESTARIO: 03050101 Modernización de la movilidad y el transporte terrestre

PROYECTO PRESUPUESTARIO: 030501010105 Apoyo municipal a las políticas para el desarrollo del transporte
Objetivo del Programa Presupuestario: Comprende las acciones orientadas a la modernización y optimización del servicio transporte terrestre, a través de la coordinación intergubernamental para la organización técnica oportuna y racional que contribuya a la eficiencia y calidad en la prestación del servicio de transporte público.
F00 DESARROLLO URBANO Y OBRAS PUBLICAS

DEPENDENCIA GENERAL: F00 DESARROLLO URBANO Y OBRAS PUBLICAS

ESTRUCTURA DEL INDICADOR

DEPENDENCIA AUXILIAR: 154 Validad y Transporte

NOMBRE DEL INDICADOR: Porcentaje de financiamiento para la modernización del servicio de transporte público terrestre obtenido.
FORMULA DEL CALCULO: (Financiamiento obtenido para la modernización de la infraestructura para el servicio del transporte público terrestre/financiamiento gestionado para la modernización de la infraestructura para el servicio de transporte público terrestre) *100
INTERPRETACIÓN: Eficiencia
DIMENSIÓN QUE ATIENDE: Eficiencia
DESCRIPCIÓN DEL FACTOR DE COMPARACIÓN:
AMBITO GEOGRAFICO:
COBERTURA:
LINEA BASE

FRECUENCIA DE MEDICIÓN:

Trimestral

Numero: NA 1.3

COMPORTAMIENTO DE LAS VARIABLES DURANTE EL TRIMESTRE: Octubre-Diciembre

VARIABLE	UNIDAD DE MEDIDA	OPERACION	META ANUAL	AVANCE TRIMESTRAL			AVANCE ACUMULADO		
				Programado	%	Alcanzado	Programado	%	Alcanzado
Financiamiento obtenido para la modernización de la infraestructura para el servicio del transporte público terrestre			0.00	0.00	0.00	0.00	0.00	0.00	0.00
Financiamiento gestionado para la modernización de la infraestructura para el servicio del transporte público terrestre			0.00	0.00	0.00	0.00	0.00	0.00	0.00

COMPORTAMIENTO DEL INDICADOR
DESCRIPCIÓN DE LA METAANUAL

TRIMESTRE: Octubre-Diciembre

META ANUAL	AVANCE TRIMESTRAL			AVANCE ACUMULADO		
	Programado	Alcanzado	EF%	Programado	Alcanzado	EF%
0.00	0.00	0.00	0.00	0.00	0.00	0.00

DESCRIPCIÓN DE RESULTADOS Y JUSTIFICACIÓN EN CASO DE VARIACIÓN SUPERIOR A ± 10 % RESPECTO A LO PROGRAMADO

EVALUACION DEL INDICADOR

DEPENDENCIA GENERAL: F00 DESARROLLO URBANO Y OBRAS PUBLICAS
DEPENDENCIA AUXILIAR: 154 Validad y Transporte

ELABORÓ

BULMARO GONZALEZ TELLEZ

VO-BO

ING. MAURICIO REYES VAZQUEZ

FECHA DE ELABORACION: 10/02/2023

Hoja: 531 de 563



MUNICIPIO DE AYTO: SAN JOSE DEL RINCON

PbRm-08b FICHA TECNICA DE SEGUIMIENTO DE INDICADORES 2022 DE GESTION O ESTRATEGICO

TIPO DE FICHA: OSFEM

PLAR DE DESARROLLO/ EJE TRANSVERSAL: 3 Pilar 3: Territorial

TEMA DE DESARROLLO: Ciudades y comunidades sostenibles

PROGRAMA PRESUPUESTARIO: 03050101 Modernización de la movilidad y el transporte terrestre

PROYECTO PRESUPUESTARIO: 030501010105 Apoyo municipal a las políticas para el desarrollo del transporte

OBJETIVO DEL PROGRAMA PRESUPUESTARIO: Comprende las acciones orientadas a la modernización y optimización del servicio transporte terrestre, a través de la coordinación intergubernamental para la organización técnica oportuna y racional que contribuya a la eficiencia y calidad en la prestación del servicio de transporte público.

DEPENDENCIA GENERAL: F00 DESARROLLO URBANO Y OBRAS PUBLICAS

DEPENDENCIA AUXILIAR: 154 Validad y Transporte

NOMBRE DEL INDICADOR: Porcentaje de rutas de movilidad urbana habilitadas.

FORMULA DEL CALCULO: (Rutas de movilidad urbana habilitadas/Rutas de movilidad urbana requeridas) *100

INTERPRETACIÓN: rutas de movilidad urbana habilitadas

DIMENSIÓN QUE ATIENDE: Eficiencia

DESCRIPCIÓN DEL FACTOR DE COMPARACIÓN: Municipal

AMBITO GEOGRAFICO: RURAL

COBERTURA: MUNICIPAL

LÍNEA BASE: 0

Numero: NA 2.1

FRECUENCIA DE MEDICIÓN: Trimestral

COMPORTAMIENTO DE LAS VARIABLES DURANTE EL TRIMESTRE: Octubre-Diciembre

VARIABLE	UNIDAD DE MEDIDA	OPERACION	META ANUAL	AVANCE TRIMESTRAL		AVANCE ACUMULADO	
				Programado	%	Programado	%
Rutas de movilidad urbana habilitadas	Reporte	Sumable	1.00	0.00	0.00	1.00	100.00
Rutas de movilidad urbana requeridas	Reporte	Sumable	1.00	0.00	0.00	1.00	100.00

COMPORTAMIENTO DEL INDICADOR
DESCRIPCIÓN DE LA META ANUAL

Rutas de movilidad urbana requeridas

TRIMESTRE: Octubre-Diciembre

META ANUAL	AVANCE TRIMESTRAL			AVANCE ACUMULADO		
	Programado	Alcanzado	EF%	Programado	Alcanzado	EF%
100.00	0.00	0.00	0.00	100.00	100.00	100.00

DESCRIPCIÓN DE RESULTADOS Y JUSTIFICACIÓN EN CASO DE VARIACIÓN SUPERIOR A ± 10 % RESPECTO A LO PROGRAMADO

EVALUACION DEL INDICADOR

Se realizó la visita a las distintas bases de transporte para verificar las rutas existentes y verificar la eficacia de su funcionamiento.

DEPENDENCIA GENERAL: F00 DESARROLLO URBANO Y OBRAS PUBLICAS

DEPENDENCIA AUXILIAR: 154 Validad y Transporte

ELABORO

BULMARO GONZALEZ/TELLEZ

VO. BO.

ING. MAURICIO REYES VAZQUEZ

FECHA DE ELABORACION: 10/02/2023

Hoja: 532 de 563



MUNICIPIO DE AYTO: SAN JOSE DEL RINCON

Pbrm-08b FICHA TECNICA DE SEGUIMIENTO DE INDICADORES 2022 DE GESTION O ESTRATEGICO

TIPO DE FICHA: OSFEM

PILAR DE DESARROLLO/ EJE TRANSVERSAL: 3 Pilar 3: Territorial

TEMA DE DESARROLLO: Ciudades y comunidades sostenibles

PROGRAMA PRESUPUESTARIO: 03050101 Modernización de la movilidad y el transporte terrestre

PROYECTO PRESUPUESTARIO: 030501010105 Apoyo municipal a las políticas para el desarrollo del transporte

OBJETIVO DEL PROGRAMA PRESUPUESTARIO: Comprende las acciones orientadas a la modernización y optimización del servicio transporte terrestre, a través de la coordinación intergubernamental para la organización técnica oportuna y racional que contribuya a la eficiencia y calidad en la prestación del servicio de transporte público.

DEPENDENCIA GENERAL: F00 DESARROLLO URBANO Y OBRAS PUBLICAS

DEPENDENCIA AUXILIAR: 154 Validad y Transporte

ESTRUCTURA DEL INDICADOR

NOMBRE DEL INDICADOR: Porcentaje de equipamiento urbano obtenido para eficientar la movilidad
FORMULA DEL CALCULO: (Equipamiento urbano obtenido para eficientar la movilidad/Equipamiento urbano requerido) *100

INTERPRETACION:

DIMENSION QUE ATIENDE: Eficiencia

FRECUENCIA DE MEDICION:

Trimestral

DESCRIPCION DEL FACTOR DE COMPARACION:

AMBITO GEOGRAFICO:

COBERTURA:

LINEA BASE

Numero: NA 2.2

COMPORTAMIENTO DE LAS VARIABLES DURANTE EL TRIMESTRE: Octubre-Diciembre

VARIABLE	UNIDAD DE MEDIDA	OPERACION	META ANUAL	AVANCE TRIMESTRAL			AVANCE ACUMULADO		
				Programado	%	Alcanzado	Programado	%	Alcanzado
Equipamiento urbano obtenido para eficientar la movilidad			0.00	0.00	0.00	0.00	0.00	0.00	0.00
Equipamiento urbano requerido			0.00	0.00	0.00	0.00	0.00	0.00	0.00

COMPORTAMIENTO DEL INDICADOR
DESCRIPCION DE LA META ANUAL

TRIMESTRE: Octubre-Diciembre

META ANUAL	AVANCE TRIMESTRAL			AVANCE ACUMULADO		
	Programado	Alcanzado	EF%	Programado	Alcanzado	EF%
0.00	0.00	0.00	0.00	0.00	0.00	0.00

DESCRIPCION DE RESULTADOS Y JUSTIFICACION EN CASO DE VARIACION SUPERIOR A ± 10% RESPECTO A LO PROGRAMADO

EVALUACION DEL INDICADOR

DEPENDENCIA GENERAL: F00 DESARROLLO URBANO Y OBRAS PUBLICAS
DEPENDENCIA AUXILIAR: 154 Validad y Transporte

ELABORÓ:

BULMARO GONZALEZ TEULEZ

VO. BO.

ING. MAURICIO REYES VAZQUEZ

FECHA DE ELABORACION: 10/02/2023

Hoja: 533 de 563



MUNICIPIO DE ATO: SAN JOSE DEL RINCON

PBRm-08b FICHA TECNICA DE SEGUIMIENTO DE INDICADORES 2022 DE GESTIÓN O ESTRATEGICO

TIPO DE FICHA: OSFEM

PILAR DE DESARROLLO / EJE TRANSVERSAL: II Eje transversal II: Gobierno Moderno, Capaz y Responsable

TEMA DE DESARROLLO: Finanzas publicas sanas .

PROGRAMA PRESUPUESTARIO: 01080102 Modernización del catastro mexicano

PROYECTO PRESUPUESTARIO: 010801020201 Información catastral municipal

OBJETIVO DEL PROGRAMA PRESUPUESTARIO: Engloba las acciones que se llevan a cabo por los gobiernos municipales en los procesos de registro de bienes inmuebles en el territorio estatal, así como determinar extensión geográfica y valor catastral por demarcación que definen la imposición fiscal.

DEPENDENCIA GENERAL: 118 Catastro Municipal

DEPENDENCIA AUXILIAR: 118 Catastro Municipal

ESTRUCTURA DEL INDICADOR

NOMBRE DEL INDICADOR: Tasa de variación en el número de predios registrados en el padrón catastral

FÓRMULA DEL CÁLCULO: ((Predios registrados en el padrón catastral en el año actual / Predios registrados en el padrón catastral en el año anterior) - 1) * 100

INTERPRETACIÓN: Mide el incremento o decremento de los predios inscritos en el padrón catastral

DIMENSIÓN QUE ATENDE: Eficiencia

FRECUENCIA DE MEDICIÓN:

Anual

DESCRIPCIÓN DEL FACTOR DE COMPARACIÓN: Municipal

AMBITO GEOGRAFICO: RURAL

COBERTURA: 100082

LINEA BASE: 0

COMPORTAMIENTO DE LAS VARIABLES DURANTE EL TRIMESTRE: Octubre-Diciembre

VARIABLE	UNIDAD DE MEDIDA	OPERACION	META ANUAL	AVANCE TRIMESTRAL		AVANCE ACUMULADO					
				Programado	%	Alcanzado	%	Programado	%	Alcanzado	%
Predios registrados en el padrón catastral en el año actual	Predios	Sumable	70.00	70.00	100.00	98.00	141.43	70.00	100.00	98.00	141.43
Predios registrados en el padrón catastral en el año anterior	Predios	Sumable	80.00	80.00	100.00	80.00	100.00	80.00	100.00	80.00	100.00

COMPORTAMIENTO DEL INDICADOR

DESCRIPCIÓN DE LA METAANUAL

Mide el incremento de los predios incorporados en el padrón catastral en el año actual

TRIMESTRE: Octubre-Diciembre

META ANUAL	AVANCE TRIMESTRAL				AVANCE ACUMULADO			
	Programado	Alcanzado	EF%	SEMAFORO	Programado	Alcanzado	EF%	SEMAFORO
-12.50	-12.50	23.75	-190.00	VERDE	-12.50	23.75	-190.00	VERDE

DESCRIPCIÓN DE RESULTADOS Y JUSTIFICACIÓN EN CASO DE VARIACIÓN SUPERIOR A ± 10% RESPECTO A LO PROGRAMADO

Mide el incremento de los predios incorporados en el padrón catastral en el año actual

EVALUACION DEL INDICADOR

SE CUMPLE

DEPENDENCIA GENERAL: 118 Catastro Municipal

DEPENDENCIA AUXILIAR: 118 Catastro Municipal

ELABORÓ

VOYÓ

Geo. ENRIQUE GOMEZ MACEDO

Geo. ENRIQUE GOMEZ MACEDO

FECHA DE ELABORACIÓN: 10/02/2023

Hoja: 212 de 583



MUNICIPIO DE ATTO: SAN JOSE DEL RINCON

PBRm-08b FICHA TECNICA DE SEGUIMIENTO DE INDICADORES 2022 DE GESTIÓN O ESTRATEGICO

TIPO DE FICHA: OSFEM

PLAR DE DESARROLLO / EJE TRANSVERSAL: II Eje transversal II: Gobierno Moderno, Capaz y Responsable

TEMA DE DESARROLLO: Finanzas públicas sanas .

PROGRAMA PRESUPUESTARIO: 01080102 Modernización del catastro mexicano

PROYECTO PRESUPUESTARIO: 010801020201 Información catastral municipal

OBJETIVO DEL PROGRAMA PRESUPUESTARIO: Engloba las acciones que se llevarán a cabo por los gobiernos municipales en los procesos de registro de bienes inmuebles en el territorio estatal, así como determinar extensión geográfica y valor catastral por demarcación que definen la imposición fiscal.

DEPENDENCIA GENERAL: 118 Catastro Municipal

DEPENDENCIA AUXILIAR: 118 Catastro Municipal

ESTRUCTURA DEL INDICADOR

NOMBRE DEL INDICADOR: Tasa de variación porcentual de predios regularizados

FÓRMULA DEL CÁLCULO: ((Predios regularizados en el año actual/Predios regularizados en el año anterior)-1)*100

INTERPRETACIÓN: Mide el incremento o decremento de los predios inscritos en el padrón catastral

DIMENSIÓN QUE ATENDE: Eficiencia

DESCRIPCIÓN DEL FACTOR DE COMPARACIÓN: Municipal

AMBITO GEOGRAFICO: RURAL

COBERTURA: 100082

LINEA BASE: 0

Numero: NP 1

FRECUENCIA DE MEDICIÓN: Anual

COMPORTAMIENTO DE LAS VARIABLES DURANTE EL TRIMESTRE: Octubre-Diciembre

VARIABLE	UNIDAD DE MEDIDA	OPERACION	META ANUAL	AVANCE TRIMESTRAL		AVANCE ACUMULADO					
				Programado	%	Alcanzado	%	Programado	%	Alcanzado	%
Predios regularizados en el año actual	Predios	Sumable	70.00	70.00	100.00	98.00	141.43	70.00	100.00	98.00	141.43
Predios regularizados en el año anterior	Predios	Sumable	80.00	80.00	100.00	80.00	100.00	80.00	100.00	80.00	100.00

COMPORTAMIENTO DEL INDICADOR
DESCRIPCION DE LA METAANUAL

Mide el incremento de los predios incorporados en el padrón catastral en el año actual

TRIMESTRE: Octubre-Diciembre

META ANUAL	AVANCE TRIMESTRAL				AVANCE ACUMULADO			
	Programado	Alcanzado	EF%	SEMAFORO	Programado	Alcanzado	EF%	SEMAFORO
-12.50	-12.50	23.75	-190.00	VERDE	-12.50	23.75	-190.00	VERDE

DESCRIPCION DE RESULTADOS Y JUSTIFICACION EN CASO DE VARIACION SUPERIOR A ± 10 % RESPECTO A LO PROGRAMADO

EVALUACION DEL INDICADOR

SE CUMPLE

DEPENDENCIA GENERAL: 118 Catastro Municipal

DEPENDENCIA AUXILIAR: 118 Catastro Municipal

ELABORO

Geo. ENRIQUE GOMEZ MACEDO

VO. BO

Geo. ENRIQUE GOMEZ MACEDO

FECHA DE ELABORACION: 10/02/2023

Hoja 213 de 583



MUNICIPIO DE ATO: SAN JOSE DEL RINCON

Pbrm-08b FICHA TECNICA DE SEGUIMIENTO DE INDICADORES 2022 DE GESTION O ESTRATEGICO

TIPO DE FICHA: OSFEM

PILAR DE DESARROLLO / EJE TRANSVERSAL: II Eje transversal II: Gobierno Moderno, Capaz y Responsable

TEMA DE DESARROLLO:

Finanzas públicas sanas

PROGRAMA PRESUPUESTARIO:

01080102 Modernización del catastro mexicano

PROYECTO PRESUPUESTARIO:

010801020201 Información catastral municipal

OBJETIVO DEL PROGRAMA PRESUPUESTARIO:

Engloba las acciones que se llevan a cabo por los gobiernos municipales en los procesos de registro de bienes inmuebles en el territorio estatal, así como determinar extensión geográfica y valor catastral por demarcación que definen la imposición fiscal.

DEPENDENCIA GENERAL:

118 Catastro Municipal

DEPENDENCIA AUXILIAR:

118 Catastro Municipal

ESTRUCTURA DEL INDICADOR

NOMBRE DEL INDICADOR: Porcentaje de servicios catastrales atendidos.

FORMULA DEL CÁLCULO: (Servicios catastrales atendidos a la población/Servicios catastrales solicitados por la población)*100

INTERPRETACIÓN:

Mide el incremento de los Servicios catastrales solicitados

DIMENSIÓN QUE ATIENDE:

Eficiencia

DESCRIPCIÓN DEL FACTOR DE COMPARACIÓN:

Municipal

AMBITO GEOGRAFICO:

RURAL

COBERTURA:

MUNICIPAL

LÍNEA BASE

0

Numero: NC 1

FRECUENCIA DE MEDICIÓN:

Semestral

COMPORTAMIENTO DE LAS VARIABLES DURANTE EL TRIMESTRE: Octubre-Diciembre

VARIABLE	UNIDAD DE MEDIDA	OPERACION	META ANUAL	AVANCE TRIMESTRAL		AVANCE ACUMULADO					
				Programado	%	Alcanzado	%	Alcanzado	%		
Servicios catastrales atendidos a la población	Servicio	Sumable	100.00	40.00	40.00	43.00	107.50	100.00	100.00	103.00	103.00
Servicios catastrales solicitados por la población	Servicio	Sumable	100.00	40.00	40.00	40.00	100.00	100.00	100.00	100.00	100.00

COMPORTAMIENTO DEL INDICADOR
DESCRIPCIÓN DE LA META ANUAL

Servicios catastrales solicitados por la población

TRIMESTRE: Octubre-Diciembre

META ANUAL	AVANCE TRIMESTRAL			AVANCE ACUMULADO		
	Programado	Alcanzado	EF%	Programado	Alcanzado	EF%
100.00	100.00	107.50	107.50	100.00	103.00	103.00

DESCRIPCIÓN DE RESULTADOS Y JUSTIFICACIÓN EN CASO DE VARIACIÓN SUPERIOR A ± 10 % RESPECTO A LO PROGRAMADO

Servicios catastrales solicitados por la población

EVALUACIÓN DEL INDICADOR

SE CUMPLE

DEPENDENCIA GENERAL:

118 Catastro Municipal

DEPENDENCIA AUXILIAR:

118 Catastro Municipal

ELABORO

VO. BU.

Geo. ENRIQUE GOMEZ MACEDO

Geo. ENRIQUE GOMEZ MACEDO

FECHA DE ELABORACION: 10/02/2023

Hoja: 214 de 593



MUNICIPIO DE ATO: SAN JOSE DEL RINCON

PbRm-08b FICHA TECNICA DE SEGUIMIENTO DE INDICADORES 2022 DE GESTIÓN O ESTRATEGICO

TIPO DE FICHA: OSFEM

PILAR DE DESARROLLO/ EJE TRANSVERSAL: II Eje transversal II: Gobierno Moderno, Capaz y Responsable

TEMA DE DESARROLLO:

Finanzas públicas sanas

PROGRAMA PRESUPUESTARIO:

01080102 Modernización del catastro maxiquense

PROYECTO PRESUPUESTARIO:

010801020201 Información catastral municipal

OBJETIVO DEL PROGRAMA PRESUPUESTARIO:

Engloba las acciones que se llevan a cabo por los gobiernos municipales en los procesos de registro de bienes inmuebles en el territorio estatal, así como determinar extensión geográfica y valor catastral por demarcación que definen la imposición fiscal.

DEPENDENCIA GENERAL:

118 Catastro Municipal

DEPENDENCIA AUXILIAR:

118 Catastro Municipal

ESTRUCTURA DEL INDICADOR

NOMBRE DEL INDICADOR: Porcentaje de levantamientos topográficos catastrales de inmuebles realizados.

FORMULA DEL CÁLCULO: (Levantamientos topográficos realizados para la actualización catastral de inmuebles/levantamientos topográficos programados para la actualización catastral de inmuebles)*100

INTERPRETACIÓN: Levantamientos topográficos realizados para la actualización catastral de inmuebles

DIMENSIÓN QUE ATIENDE: Eficiencia

FRECUENCIA DE MEDICIÓN:

Semestral

DESCRIPCIÓN DEL FACTOR DE COMPARACIÓN: Municipal

AMBITO GEOGRAFICO: RURAL

COBERTURA: MUNICIPAL

LINEA BASE: 0

Numero: NC 2

COMPORTAMIENTO DE LAS VARIABLES DURANTE EL TRIMESTRE: Octubre-Diciembre

VARIABLE	UNIDAD DE MEDIDA	OPERACION	META ANUAL	AVANCE TRIMESTRAL		AVANCE ACUMULADO						
				Programado	%	Alcanzado	%					
Levantamientos topográficos realizados para la actualización catastral de inmuebles	Plano	Sumable	12.00	6.00	50.00	4.00	66.67	Programado	12.00	100.00	10.00	83.33
Levantamientos topográficos programados para la actualización catastral de inmuebles	Plano	Sumable	12.00	6.00	50.00	6.00	100.00	Programado	12.00	100.00	12.00	100.00

COMPORTAMIENTO DEL INDICADOR
DESCRIPCION DE LA METAANUAL

TRIMESTRE: Octubre-Diciembre

META ANUAL	AVANCE TRIMESTRAL				AVANCE ACUMULADO			
	Programado	Alcanzado	EF%	SEMAFORO	Programado	Alcanzado	EF%	SEMAFORO
100.00	100.00	66.67	66.67	AMARILLO	100.00	83.33	83.33	AMARILLO

DESCRIPCION DE RESULTADOS Y JUSTIFICACION EN CASO DE VARIACION SUPERIOR A ± 10 % RESPECTO A LO PROGRAMADO

EVALUACION DEL INDICADOR

DEPENDENCIA GENERAL: 118 Catastro Municipal
DEPENDENCIA AUXILIAR: 118 Catastro Municipal

ELABORO:

VO. BO.

G60-ENRIQUE GOMEZ MACEDO



MUNICIPIO DE AUTO: SAN JOSE DEL RINCON

PBRm-08b FICHA TECNICA DE SEGUIMIENTO DE INDICADORES 2022 DE GESTIÓN O ESTRATEGICO

TIPO DE FICHA: OSFEM

PILAR DE DESARROLLO / EJE TRANSVERSAL: II Eje transversal II: Gobierno Moderno, Capaz y Responsable

TEMA DE DESARROLLO:

Finanzas públicas sanas.

PROGRAMA PRESUPUESTARIO:

01080102 Modernización del catastro mexicano

PROYECTO PRESUPUESTARIO:

010801020201 Información catastral municipal

OBJETIVO DEL PROGRAMA PRESUPUESTARIO:

Engloba las acciones que se llevan a cabo por los gobiernos municipales en los procesos de registro de bienes inmuebles en el territorio estatal, así como determinar extensión geográfica y valor catastral por demarcación que definen la imposición fiscal.

DEPENDENCIA GENERAL:

118 Catastro Municipal

DEPENDENCIA AUXILIAR:

118 Catastro Municipal

NOMBRE DEL INDICADOR:

Porcentaje de solicitudes de trámite catastral recibidas.

FÓRMULA DEL CÁLCULO:

(Solicitudes de trámite catastral recibidas/Solicitudes de trámite catastral programadas)*100

INTERPRETACIÓN:

Solicitudes de trámite catastral recibidas

DIMENSIÓN QUE ATIENDE:

Eficiencia

DESCRIPCIÓN DEL FACTOR DE COMPARACIÓN:

Municipal

ÁMBITO GEOGRÁFICO:

Rural

COBERTURA:

Municipal

LÍNEA BASE:

0

Número: NA 1.1

ESTRUCTURA DEL INDICADOR

FRECUENCIA DE MEDICIÓN:

Trimestral

COMPORTAMIENTO DE LAS VARIABLES DURANTE EL TRIMESTRE: Octubre-Diciembre

VARIABLE	UNIDAD DE MEDIDA	OPERACION	META ANUAL	AVANCE TRIMESTRAL			AVANCE ACUMULADO				
				Programado	%	Alcanzado	Programado	%	Alcanzado		
Solicitudes de trámite catastral recibidas	Solicitudes	Sumable	100.00	20.00	20.00	14.00	70.00	100.00	100.00	103.00	103.00
Solicitudes de trámite catastral programadas	Solicitudes	Sumable	100.00	20.00	20.00	20.00	100.00	100.00	100.00	100.00	100.00

Generar un control de las solicitudes de trámite catastral

COMPORTAMIENTO DEL INDICADOR
DESCRIPCIÓN DE LA META ANUAL

META ANUAL	AVANCE TRIMESTRAL			AVANCE ACUMULADO		
	Programado	Alcanzado	EF%	Programado	Alcanzado	EF%
100.00	100.00	70.00	70.00	100.00	103.00	103.00

DESCRIPCIÓN DE RESULTADOS Y JUSTIFICACIÓN EN CASO DE VARIACIÓN SUPERIOR A ± 10 % RESPECTO A LO PROGRAMADO
Se recibirán las solicitudes que nos traiga la ciudadanía

EVALUACIÓN DEL INDICADOR

SE CUMPLE

DEPENDENCIA GENERAL:

118 Catastro Municipal

DEPENDENCIA AUXILIAR:

118 Catastro Municipal

ELABORÓ

Gco. ENRIQUE GOMEZ MACEDO

VOCAVO

Gco. ENRIQUE GOMEZ MACEDO

FECHA DE ELABORACIÓN: 08/03/2023

Hoja: 216 de 363



MUNICIPIO DE ATO: SAN JOSE DEL RINCON

PbRm-08b FICHA TECNICA DE SEGUIMIENTO DE INDICADORES 2022 DE GESTIÓN O ESTRATEGICO

TIPO DE FICHA: OSFEM

PILAR DE DESARROLLO: EJE TRANSVERSAL: II Eje transversal II: Gobierno Moderno, Capaz y Responsable

TEMA DE DESARROLLO:

Finanzas públicas sanas.

PROGRAMA PRESUPUESTARIO:

01080102 Modernización del catastro mexicano

PROYECTO PRESUPUESTARIO:

010801020201 Información catastral municipal

OBJETIVO DEL PROGRAMA PRESUPUESTARIO:

Engloba las acciones que se llevan a cabo por los gobiernos municipales en los procesos de registro de bienes inmuebles en el territorio estatal, así como determinar extensión geográfica y valor catastral por demarcación que definen la imposición fiscal.

DEPENDENCIA GENERAL:

118 Catastro Municipal

DEPENDENCIA AUXILIAR:

118 Catastro Municipal

ESTRUCTURA DEL INDICADOR

NOMBRE DEL INDICADOR:

Porcentaje en la atención de las solicitudes de trámite catastral.

FÓRMULA DEL CÁLCULO:

(Solicitudes de trámite catastral atendidas/Solicitudes de trámite catastral en proceso)*100

INTERPRETACIÓN:

Generar un control de las solicitudes de trámite catastral

DIMENSIÓN QUE ATIENDE:

Eficiencia

DESCRIPCIÓN DEL FACTOR DE COMPARACIÓN:

Municipal

ÁMBITO GEOGRÁFICO:

Rural

COBERTURA:

Municipal

LÍNEA BASE

0

Numero:

NA 12

FRECUENCIA DE MEDICIÓN:

Trimestral

COMPORTAMIENTO DE LAS VARIABLES DURANTE EL TRIMESTRE: Octubre-Diciembre

VARIABLE	UNIDAD DE MEDIDA	OPERACION	META ANUAL	AVANCE TRIMESTRAL				AVANCE ACUMULADO			
				Programado	%	Alcanzado	%	Programado	%	Alcanzado	%
Solicitudes de trámite catastral atendidas	Solicitud	Sumable	100.00	20.00	20.00	14.00	70.00	100.00	100.00	103.00	103.00
Solicitudes de trámite catastral en proceso	Solicitud	Sumable	100.00	20.00	20.00	20.00	100.00	100.00	100.00	100.00	100.00

COMPORTAMIENTO DEL INDICADOR
DESCRIPCIÓN DE LA META ANUAL

Cumplir en tiempo y forma con las solicitudes de trámite catastral

TRIMESTRE: Octubre-Diciembre

META ANUAL	AVANCE TRIMESTRAL				AVANCE ACUMULADO			
	Programado	Alcanzado	EF%	SEMAFORO	Programado	Alcanzado	EF%	SEMAFORO
100.00	100.00	70.00	70.00	VERDE	100.00	103.00	103.00	VERDE




DESCRIPCIÓN DE RESULTADOS Y JUSTIFICACIÓN EN CASO DE VARIACIÓN SUPERIOR A ± 10 % RESPECTO A LO PROGRAMADO

Se reciben las solicitudes de la ciudadanía

EVALUACIÓN DEL INDICADOR

se cumple

DEPENDENCIA GENERAL: 118 Catastro Municipal
DEPENDENCIA AUXILIAR: 118 Catastro Municipal

Geo. ENRIQUE GOMEZ MACEDO

Geo. ENRIQUE GOMEZ MACEDO

FECHA DE ELABORACION: 1/02/2023

Hoja: 217 de 983



MUNICIPIO DE ATO: **SAN JOSE DEL RINCON**

Pbrm-08b FICHA TECNICA DE SEGUIMIENTO DE INDICADORES 2022 DE GESTIÓN O ESTRATEGICO

TIPO DE FICHA: OSFEM

PILAR DE DESARROLLO/ EJE TRANSVERSAL: II Eje transversal II: Gobierno Moderno, Capaz y Responsable

TEMA DE DESARROLLO: Finanzas públicas sanas.

PROGRAMA PRESUPUESTARIO: **01080102 Modernización del catastro mixiquense**

PROYECTO PRESUPUESTARIO: 010801020201 Información catastral municipal

OBJETIVO DEL PROGRAMA PRESUPUESTARIO: Engloba las acciones que se llevan a cabo por los gobiernos municipales en los procesos de registro de bienes inmuebles en el territorio estatal, así como determinar extensión geográfica y valor catastral por demarcación que definen la imposición fiscal.

DEPENDENCIA GENERAL: 118 Catastro Municipal

DEPENDENCIA AUXILIAR: 118 Catastro Municipal

ESTRUCTURA DEL INDICADOR

NOMBRE DEL INDICADOR: Porcentaje de diligencias de inspección y medición de inmuebles realizadas.

FORMULA DEL CÁLCULO: (Diligencias de inspección y medición de inmuebles realizadas/Diligencias de inspección y medición de inmuebles programadas)*100

INTERPRETACIÓN: Diligencias de inspección y medición de inmuebles

DIMENSIÓN QUE ATIENDE: Eficiencia

DESCRIPCIÓN DEL FACTOR DE COMPARACIÓN: Municipal

AMBITO GEOGRAFICO: RURAL

COBERTURA: MUNICIPAL

LINEA BASE: 0

Numero: NA 2.1

FRECUENCIA DE MEDICIÓN: Trimestral

COMPORTAMIENTO DE LAS VARIABLES DURANTE EL TRIMESTRE: Octubre-Diciembre

VARIABLE	UNIDAD DE MEDIDA	OPERACION	META ANUAL	AVANCE TRIMESTRAL				AVANCE ACUMULADO			
				Programado	%	Alcanzado	%	Programado	%	Alcanzado	%
Diligencias de inspección y medición de inmuebles realizadas	Dicamen	Sumable	12.00	3.00	25.00	3.00	100.00	12.00	100.00	12.00	100.00
Diligencias de inspección y medición de inmuebles programadas	Dicamen	Sumable	12.00	3.00	25.00	3.00	100.00	12.00	100.00	12.00	100.00

**COMPORTAMIENTO DEL INDICADOR
DESCRIPCIÓN DE LA META ANUAL**

Programación para la realización de diligencias de inspección y medición de inmuebles

TRIMESTRE: Octubre-Diciembre

META ANUAL	AVANCE TRIMESTRAL				AVANCE ACUMULADO			
	Programado	Alcanzado	EF%	SEMAFORO	Programado	Alcanzado	EF%	SEMAFORO
100.00	100.00	100.00	100.00	VERDE	100.00	100.00	100.00	VERDE

DESCRIPCIÓN DE RESULTADOS Y JUSTIFICACIÓN EN CASO DE VARIACIÓN SUPERIOR A ± 10 % RESPECTO A LO PROGRAMADO

Se realizan diligencias y mediciones como se tenían programadas

EVALUACION DEL INDICADOR

SE CUMPLE

DEPENDENCIA GENERAL: 118 Catastro Municipal

DEPENDENCIA AUXILIAR: 118 Catastro Municipal

ELABORADO

Geo. ENRIQUE GOMEZ MACEDO

YO-BO

Geo. ENRIQUE GOMEZ MACEDO

FECHA DE ELABORACION: 10/02/2023

Hoja: 218 de 583



MUNICIPIO DE AYTO: SAN JOSE DEL RINCON

PhRm-08b FICHA TECNICA DE SEGUIMIENTO DE INDICADORES 2022 DE GESTIÓN O ESTRATEGICO

TIPO DE FICHA: OSFEM

PILAR DE DESARROLLO / EJE TRANSVERSAL: II Eje transversal II: Gobierno Moderno, Capaz y Responsable

TEMA DE DESARROLLO:

Finanzas públicas sanas .

PROGRAMA PRESUPUESTARIO:

01080102 Modernización del catastro mexicano

PROYECTO PRESUPUESTARIO:

010801020201 Información catastral municipal

OBJETIVO DEL PROGRAMA PRESUPUESTARIO:

Engloba las acciones que se llevan a cabo por los gobiernos municipales en los procesos de registro de bienes inmuebles en el territorio estatal, así como determinar extensión geográfica y valor catastral por demarcación que definen la imposición fiscal.

DEPENDENCIA GENERAL:

118 Catastro Municipal

DEPENDENCIA AUXILIAR:

118 Catastro Municipal

ESTRUCTURA DEL INDICADOR

NOMBRE DEL INDICADOR: Porcentaje de notificaciones entregadas para la realización de diligencias de inspección y medición de inmuebles.

FORMULA DEL CÁLCULO:

(Notificaciones entregadas para la realización de diligencias de inspección y medición de inmuebles/Notificaciones generadas para la realización de diligencias de inspección y medición de inmuebles)*100

INTERPRETACIÓN:

Notificaciones generadas para la realización de diligencias de inspección y medición de inmuebles

DIMENSIÓN QUE ATIENDE:

Eficiencia

FRECUENCIA DE MEDICIÓN:

Trimestral

DESCRIPCIÓN DEL FACTOR DE COMPARACIÓN:

Municipal

AMBITO GEOGRAFICO:

RURAL

COBERTURA:

MUNICIPAL

LINEA BASE

0

Numero: NA 22

COMPORTAMIENTO DE LAS VARIABLES DURANTE EL TRIMESTRE: Octubre-Diciembre

VARIABLE	UNIDAD DE MEDIDA	OPERACION	META ANUAL	AVANCE TRIMESTRAL			AVANCE ACUMULADO		
				Programado	%	Alcanzado	Programado	%	Alcanzado
Notificaciones entregadas para la realización de diligencias de inspección y medición de inmuebles	Dicamen	Sumable	12.00	3.00	25.00	3.00	100.00	12.00	100.00
Notificaciones generadas para la realización de diligencias de inspección y medición de inmuebles	Dicamen	Sumable	12.00	3.00	25.00	3.00	100.00	12.00	100.00

**COMPORTAMIENTO DEL INDICADOR
DESCRIPCIÓN DE LA META ANUAL**

Notificación para la realización de diligencias de inspección y medición de inmuebles

TRIMESTRE: Octubre-Diciembre

META ANUAL	AVANCE TRIMESTRAL			AVANCE ACUMULADO		
	Programado	Alcanzado	EF%	Programado	Alcanzado	EF%
100.00	100.00	100.00	100.00	100.00	100.00	100.00

DESCRIPCIÓN DE RESULTADOS Y JUSTIFICACIÓN EN CASO DE VARIACIÓN SUPERIOR A ± 10 % RESPECTO A LO PROGRAMADO
Se realizan las notificaciones correspondientes

EVALUACION DEL INDICADOR

SE CUMPLE

DEPENDENCIA GENERAL:

118 Catastro Municipal

DEPENDENCIA AUXILIAR:

118 Catastro Municipal

ELABORÓ

VO. BO.

Geo. ENRIQUE GOMEZ MACEDO

Geo. ENRIQUE GOMEZ MACEDO

FECHA DE ELABORACION: 10/02/2023

Hoja: 219 de 563



MUNICIPIO DE AYO: **SAN JOSE DEL RINCON**

Pbrm-08b FICHA TECNICA DE SEGUIMIENTO DE INDICADORES 2022 DE GESTIÓN O ESTRATEGICO

TIPO DE FICHA: OSFEM

PLAR DE DESARROLLO/ EJE TRANSVERSAL: II Eje transversal II: Gobierno Moderno, Capaz y Responsable

TEMA DE DESARROLLO: Finanzas públicas sanas.

PROGRAMA PRESUPUESTARIO: **01080102 Modernización del catastro maxiquense**

PROYECTO PRESUPUESTARIO: 010801020201 Información catastral municipal

OBJETIVO DEL PROGRAMA PRESUPUESTARIO: Engloba las acciones que se llevan a cabo por los gobiernos municipales en los procesos de registro de bienes inmuebles en el territorio estatal, así como determinar extensión geográfica y valor catastral por demarcación que definen la imposición fiscal.

DEPENDENCIA GENERAL: 118 Catastro Municipal

DEPENDENCIA AUXILIAR: 118 Catastro Municipal

ESTRUCTURA DEL INDICADOR

NOMBRE DEL INDICADOR: Porcentaje de planos topográficos levantados en campo.

FÓRMULA DEL CÁLCULO: (Levantamientos de planos topográficos en campo efectuados/Levantamientos de Planos topográficos en campo programados)*100

INTERPRETACIÓN: Levantamientos de Planos topográficos en campo

DIMENSIÓN QUE ATENDE: Eficiencia

DESCRIPCIÓN DEL FACTOR DE COMPARACIÓN: Municipal

ÁMBITO GEOGRÁFICO: RURAL

COBERTURA: MUNICIPAL

LÍNEA BASE: 0

Numero: NA 23

FRECUENCIA DE MEDICIÓN: Trimestral

COMPORTAMIENTO DE LAS VARIABLES DURANTE EL TRIMESTRE: Octubre-Diciembre

VARIABLE	UNIDAD DE MEDIDA	OPERACION	META ANUAL	AVANCE TRIMESTRAL				AVANCE ACUMULADO			
				Programado	%	Alcanzado	%	Programado	%	Alcanzado	%
Levantamientos de planos topográficos en campo efectuados	Plano	Sumable	12.00	3.00	25.00	3.00	100.00	12.00	100.00	12.00	100.00
Levantamientos de Planos topográficos en campo programados	Plano	Sumable	12.00	3.00	25.00	3.00	100.00	12.00	100.00	12.00	100.00

COMPORTAMIENTO DEL INDICADOR
DESCRIPCIÓN DE LA META ANUAL

Levantamientos de Planos topográficos en campo

TRIMESTRE: Octubre-Diciembre

META ANUAL	AVANCE TRIMESTRAL				AVANCE ACUMULADO			
	Programado	Alcanzado	EF%	SEMAFORO	Programado	Alcanzado	EF%	SEMAFORO
100.00	100.00	100.00	100.00	VERDE	100.00	100.00	100.00	VERDE

DESCRIPCIÓN DE RESULTADOS Y JUSTIFICACIÓN EN CASO DE VARIACIÓN SUPERIOR A ± 10 % RESPECTO A LO PROGRAMADO
se llevan acabo los levantamientos programados

EVALUACION DEL INDICADOR

SE CUMPLE
DEPENDENCIA GENERAL: 118 Catastro Municipal
DEPENDENCIA AUXILIAR: 118 Catastro Municipal

ELABORO

VO BO

Geo. ENRIQUE GOMEZ MACEDO

Geo. ENRIQUE GOMEZ MACEDO



MUNICIPIO DE AYO: SAN JOSE DEL RINCON

PdRm-08b FICHA TECNICA DE SEGUIMIENTO DE INDICADORES 2022 DE GESTIÓN O ESTRATEGICO

TIPO DE FICHA: OSFEM

PILAR DE DESARROLLO / EJE TRANSVERSAL: 3 Pilar 3: Territorial
TEMA DE DESARROLLO: Vida de los ecosistemas terrestres
PROGRAMA PRESUPUESTARIO: 03020201 Desarrollo forestal
PROYECTO PRESUPUESTARIO: 030202010103 Organización y capacitación de productores forestales
OBJETIVO DEL PROGRAMA PRESUPUESTARIO: Comprende los proyectos para asegurar la permanencia de los bosques a través del manejo y aprovechamiento sustentable con la participación directa de dueños, poseedores y prestadores de servicio técnicos, así como acciones dirigidas a evitar la degradación del recurso forestal en el territorio estatal.
DEPENDENCIA GENERAL: G00 ECOLOGIA
DEPENDENCIA AUXILIAR: 180 Prevención y Control Ambiental

ESTRUCTURA DEL INDICADOR

FRECUENCIA DE MEDICIÓN: Anual

NOMBRE DEL INDICADOR: Tasa de variación en la regulación de la explotación forestal
FORMULA DEL CÁLCULO: ((Regulación de la explotación forestal en el año actual/Regulación de la explotación forestal en el año anterior)-1)*100
INTERPRETACIÓN: Regulación de explotación forestal realizados
DIMENSIÓN QUE ATIENDE: Eficiencia
DESCRIPCIÓN DEL FACTOR DE COMPARACIÓN: Municipal
AMBITO GEOGRAFICO: RURAL
COBERTURA: 100082
LINEA BASE: 0
Numero: NF 1

COMPORTAMIENTO DE LAS VARIABLES DURANTE EL TRIMESTRE: Octubre-Diciembre

VARIABLE	UNIDAD DE MEDIDA	OPERACION	META ANUAL	AVANCE TRIMESTRAL		AVANCE ACUMULADO	
				Programado	%	Programado	%
Regulación de la explotación forestal en el año actual	Gestión	Sumable	2.00	2.00	100.00	2.00	100.00
Regulación de la explotación forestal en el año anterior	Gestión	Sumable	1.00	1.00	100.00	1.00	100.00

COMPORTAMIENTO DEL INDICADOR

DESCRIPCION DE LA META ANUAL

Se obtendrá el total de regulación de la explotación forestal

TRIMESTRE: Octubre-Diciembre

META ANUAL	AVANCE TRIMESTRAL				AVANCE ACUMULADO			
	Programado	Alcanzado	EF%	SEMAFORO	Programado	Alcanzado	EF%	SEMAFORO
100.00	100.00	100.00	100.00	VERDE	100.00	100.00	100.00	VERDE

DESCRIPCION DE RESULTADOS Y JUSTIFICACION EN CASO DE VARIACION SUPERIOR A ± 10 % RESPECTO A LO PROGRAMADO

EVALUACION DEL INDICADOR

DEPENDENCIA GENERAL: G00 ECOLOGIA
DEPENDENCIA AUXILIAR: 180 Prevención y Control Ambiental

ELABORÓ

YOBANI CALTZONTZI ESPINDOLA

VO. BO.

MTRA. GABRIELA REYES GUTIERREZ



MUNICIPIO DE AYO: SAN JOSE DEL RINCON

PdRm-08b FICHA TECNICA DE SEGUIMIENTO DE INDICADORES 2022 DE GESTIÓN O ESTRATEGICO

TIPO DE FICHA: OSFEM

PILAR DE DESARROLLO / EJE TRANSVERSAL: 3 Pilar 3: Territorial
 TEMA DE DESARROLLO: Vida de los ecosistemas terrestres
 PROGRAMA PRESUPUESTARIO: 03020201 Desarrollo forestal
 PROYECTO PRESUPUESTARIO: 030202010103 Organización y capacitación de productores forestales
 OBJETIVO DEL PROGRAMA PRESUPUESTARIO: Comprende los proyectos para asegurar la permanencia de los bosques a través del manejo y aprovechamiento sustentable con la participación directa de dueños, poseedores y prestadores de servicio técnicos, así como acciones dirigidas a evitar la degradación del recurso forestal en el territorio estatal.
 DEPENDENCIA GENERAL: G00 ECOLOGIA
 DEPENDENCIA AUXILIAR: 160 Prevención y Control Ambiental

ESTRUCTURA DEL INDICADOR

NOMBRE DEL INDICADOR: Tasa de variación en los tiempos promedios para el otorgamiento de permisos para el aprovechamiento de los recursos silvícolas municipales.
FÓRMULA DEL CÁLCULO: ((Tiempo promedio para el otorgamiento de permisos para la explotación de recursos silvícolas municipales en el año actual/Tiempo promedio para el otorgamiento de permisos para la explotación de recursos silvícolas municipales en el año anterior)-1)*100
INTERPRETACIÓN: Permisos de explotación de recursos silvícolas
DIMENSIÓN QUE ATIENDE: Eficiencia
DESCRIPCIÓN DEL FACTOR DE COMPARACIÓN: Municipal
AMBITO GEOGRAFICO: RURAL
COBERTURA: 100082
LÍNEA BASE: 0
Numero: NP 1

FRECUENCIA DE MEDICIÓN: Anual

COMPORTAMIENTO DE LAS VARIABLES DURANTE EL TRIMESTRE: Octubre-Diciembre

VARIABLE	UNIDAD DE MEDIDA	OPERACION	META ANUAL	AVANCE TRIMESTRAL		AVANCE ACUMULADO	
				Programado	%	Programado	%
Tempo promedio para el otorgamiento de permisos para la explotación de recursos silvícolas municipales en el año actual	Permiso	Sumable	2.00	2.00	100.00	2.00	100.00
Tempo promedio para el otorgamiento de permisos para la explotación de recursos silvícolas municipales en el año anterior	Permiso	Sumable	1.00	1.00	100.00	1.00	100.00

COMPORTAMIENTO DEL INDICADOR DESCRIPCIÓN DE LA META ANUAL

Se obtendrá el total de permisos para la explotación

META ANUAL	TRIMESTRE: Octubre-Diciembre		
	AVANCE TRIMESTRAL	AVANCE ACUMULADO	SEMAFORO
Programado	Alcanzado	EF%	Programado
100.00	100.00	100.00	VERDE

EVALUACION DEL INDICADOR

DEPENDENCIA GENERAL: G00 ECOLOGIA
 DEPENDENCIA AUXILIAR: 160 Prevención y Control Ambiental

ELABORÓ

VO. BO

YOBANI CALTZONTZI ESPINDOLA

MTRA. GABRIELA REYES GUTIÉRREZ



MUNICIPIO DE AVTO: SAN JOSE DEL RINCON

PbRm-08b FICHA TECNICA DE SEGUIMIENTO DE INDICADORES 2022 DE GESTION O ESTRATEGICO

TIPO DE FICHA: OSFEM

PILAR DE DESARROLLO / EJE TRANSVERSAL: 3 Pilar 3: Territorial

TEMA DE DESARROLLO: Vida de los ecosistemas terrestres

PROGRAMA PRESUPUESTARIO: 03020201 Desarrollo forestal

PROYECTO PRESUPUESTARIO: 030202010103 Organización y capacitación de productores forestales

OBJETIVO DEL PROGRAMA PRESUPUESTARIO: Comprende los proyectos para asegurar la permanencia de los bosques a través del manejo y aprovechamiento sustentable con la participación directa de dueños, poseedores y prestadores de servicio técnicos, así como acciones dirigidas a evitar la degradación del recurso forestal en el territorio estatal.

DEPENDENCIA GENERAL: G00 ECOLOGIA

DEPENDENCIA AUXILIAR: 160 Prevención y Control Ambiental

ESTRUCTURA DEL INDICADOR

NOMBRE DEL INDICADOR: Porcentaje de cursos de capacitación, investigación y cultura forestal desarrollados.

FORMULA DEL CÁLCULO: (Cursos de capacitación, investigación y cultura forestal desarrollados/Cursos de capacitación, investigación y cultura forestal programados)*100

INTERPRETACIÓN:

DIMENSIÓN QUE ATIENDE: Eficiencia

DESCRIPCIÓN DEL FACTOR DE COMPARACIÓN:

AMBITO GEOGRAFICO:

COBERTURA:

LÍNEA BASE

Numero: NC 1

FRECUENCIA DE MEDICIÓN: Trimestral

COMPORTAMIENTO DE LAS VARIABLES DURANTE EL TRIMESTRE: Octubre-Diciembre

VARIABLE	UNIDAD DE MEDIDA	OPERACION	META ANUAL	AVANCE TRIMESTRAL		AVANCE ACUMULADO	
				Programado	%	Programado	%
Cursos de capacitación, investigación y cultura forestal desarrollados			0.00	0.00	0.00	0.00	0.00
Cursos de capacitación, investigación y cultura forestal programados			0.00	0.00	0.00	0.00	0.00

COMPORTAMIENTO DEL INDICADOR
DESCRIPCIÓN DE LA META ANUAL

META ANUAL	TRIMESTRE: Octubre-Diciembre			
	AVANCE TRIMESTRAL		AVANCE ACUMULADO	
	Programado	Alcanzado	EF%	SEMAFORO
0.00	0.00	0.00	0.00	

DESCRIPCIÓN DE RESULTADOS Y JUSTIFICACIÓN EN CASO DE VARIACIÓN SUPERIOR A ± 10% RESPECTO A LO PROGRAMADO

EVALUACION DEL INDICADOR

DEPENDENCIA GENERAL: G00 ECOLOGIA

DEPENDENCIA AUXILIAR: 160 Prevención y Control Ambiental

YOBANI CALZONTZI ESPINDOLA

VO. BO.

MTRA. GABRIELA REYES GUTIÉRREZ



MUNICIPIO DE APTO: SAN JOSE DEL RINCON

PdRm-08b FICHA TECNICA DE SEGUIMIENTO DE INDICADORES 2022 DE GESTIÓN O ESTRATEGICO

TIPO DE FICHA: OSFEM

PILAR DE DESARROLLO / EJE TRANSVERSAL: 3 Pilar 3: Territorial

TEMA DE DESARROLLO: Vida de los ecosistemas terrestres

PROGRAMA PRESUPUESTARIO: 03020201 Desarrollo forestal

PROYECTO PRESUPUESTARIO: 0302020103 Organización y capacitación de productores forestales

OBJETIVO DEL PROGRAMA PRESUPUESTARIO: Comprende los proyectos para asegurar la permanencia de los bosques a través del manejo y aprovechamiento sustentable con la participación directa de dueños, poseedores y prestadores de servicio técnicos, así como acciones dirigidas a evitar la degradación del recurso forestal en el territorio estatal.

DEPENDENCIA GENERAL: G00 ECOLOGIA

DEPENDENCIA AUXILIAR: 160 Prevención y Control Ambiental

ESTRUCTURA DEL INDICADOR

NOMBRE DEL INDICADOR: Porcentaje de levantamiento del inventario municipal forestal y de suelos realizado.

FÓRMULA DEL CÁLCULO: (Levantamiento del inventario municipal forestal y de suelos realizado/levantamiento del inventario municipal forestal y de suelos programado)*100

INTERPRETACIÓN:

DIMENSION QUE ATIENDE: Eficiencia

FRECUENCIA DE MEDICIÓN:

Trimestral

DESCRIPCIÓN DEL FACTOR DE COMPARACIÓN:

ÁMBITO GEOGRÁFICO:

COBERTURA:

LÍNEA BASE

Número: NC 2

COMPORTAMIENTO DE LAS VARIABLES DURANTE EL TRIMESTRE: Octubre-Diciembre

VARIABLE	UNIDAD DE MEDIDA	OPERACION	META ANUAL	AVANCE TRIMESTRAL		AVANCE ACUMULADO	
				Programado	%	Alcanzado	%
Levantamiento del inventario municipal forestal y de suelos realizado			0.00	0.00	0.00	0.00	0.00
Levantamiento del inventario municipal forestal y de suelos programado			0.00	0.00	0.00	0.00	0.00

COMPORTAMIENTO DEL INDICADOR
DESCRIPCIÓN DE LA METAANUAL

METAANUAL	TRIMESTRE: Octubre-Diciembre			
	AVANCE TRIMESTRAL		AVANCE ACUMULADO	
	Programado	Alcanzado	EF%	SEMAFORO
0.00	0.00	0.00	0.00	0.00

DESCRIPCIÓN DE RESULTADOS Y JUSTIFICACIÓN EN CASO DE VARIACIÓN SUPERIOR A ± 10 % RESPECTO A LO PROGRAMADO

EVALUACION DEL INDICADOR

DEPENDENCIA GENERAL: G00 ECOLOGIA
DEPENDENCIA AUXILIAR: 160 Prevención y Control Ambiental

ELABORÓ

YOBANI CALTZONTZI ESPINDOLA

Vº Bº

MTRA. GABRIELA REYES GUTIERREZ

FECHA DE ELABORACION: 10/02/2023

Hoja: 490 de 583



MUNICIPIO DE ATTO: SAN JOSE DEL RINCON

PdRm-08b FICHA TECNICA DE SEGUIMIENTO DE INDICADORES 2022 DE GESTIÓN O ESTRATEGICO

TIPO DE FICHA: OSFEM

PILAR DE DESARROLLO / EJE TRANSVERSAL: 3 Pilar 3: Territorial

TEMA DE DESARROLLO: Vida de los ecosistemas terrestres

PROGRAMA PRESUPUESTARIO: 03020201 Desarrollo forestal

PROYECTO PRESUPUESTARIO: 030202010103 Organización y capacitación de productores forestales

OBJETIVO DEL PROGRAMA PRESUPUESTARIO: Comprende los proyectos para asegurar la permanencia de los bosques a través del manejo y aprovechamiento sustentable con la participación directa de dueños, poseedores y prestadores de servicio técnicos, así como acciones dirigidas a evitar la degradación del recurso forestal en el territorio estatal.

DEPENDENCIA GENERAL: G00 ECOLOGIA

DEPENDENCIA AUXILIAR: 160 Prevención y Control Ambiental

ESTRUCTURA DEL INDICADOR

NOMBRE DEL INDICADOR: Porcentaje de convenios de concertación en materia forestal celebrados.

FÓRMULA DEL CALCULO: (Convenios de concertación en materia forestal con dependencias especializadas en silvicultura celebrados/Convenios de concertación en materia forestal con dependencias especializadas en silvicultura programados)*100

INTERPRETACIÓN: Convenios con dependencias especializadas

DIMENSIÓN QUE ATIENDE: Eficiencia

DESCRIPCIÓN DEL FACTOR DE COMPARACIÓN: Municipal

AMBITO GEOGRAFICO: Rural

COBERTURA: 100,082

LÍNEA BASE: 0

Numero: NC 3

COMPORTAMIENTO DE LAS VARIABLES DURANTE EL TRIMESTRE: Octubre-Diciembre

VARIABLE	UNIDAD DE MEDIDA	OPERACION	META ANUAL	AVANCE TRIMESTRAL				AVANCE ACUMULADO			
				Programado	%	Alcanzado	%	Programado	%	Alcanzado	%
Convenios de concertación en materia forestal con dependencias especializadas en silvicultura celebrados	Convenio	Sumable	2.00	0.00	0.00	2.00	0.00	2.00	100.00	2.00	100.00
Convenios de concertación en materia forestal con dependencias especializadas en silvicultura programados	Convenio	Sumable	2.00	0.00	0.00	0.00	0.00	2.00	100.00	2.00	100.00

COMPORTAMIENTO DEL INDICADOR DESCRIPCIÓN DE LA METAANUAL

Se obtendrá el total convenios

TRIMESTRE: Octubre-Diciembre

META ANUAL	AVANCE TRIMESTRAL				AVANCE ACUMULADO			
	Programado	Alcanzado	EF%	SEMAFORO	Programado	Alcanzado	EF%	SEMAFORO
100.00	0.00	0.00	0.00	VERDE	100.00	100.00	100.00	VERDE

DESCRIPCIÓN DE RESULTADOS Y JUSTIFICACIÓN EN CASO DE VARIACIÓN SUPERIOR A ± 10 % RESPECTO A LO PROGRAMADO

EVALUACION DEL INDICADOR

DEPENDENCIA GENERAL: G00 ECOLOGIA
DEPENDENCIA AUXILIAR: 160 Prevención y Control Ambiental

YOBANI CALTZONTZI ESPINDOLA

YOBANI CALTZONTZI ESPINDOLA

MTRA. GABRIELA REYES GUTIÉRREZ

FECHA DE ELABORACIÓN: 10/02/2023
Hojas: 491 de 583



MUNICIPIO DE ATTO: **SAN JOSE DEL RINCON**

PbrM-08b FICHA TECNICA DE SEGUIMIENTO DE INDICADORES 2022 DE GESTIÓN O ESTRATEGICO

TIPO DE FICHA: OSFEM

PILAR DE DESARROLLO / EJE TRANSVERSAL: 3 Pilar 3: Territorial

TEMA DE DESARROLLO: Vida de los ecosistemas terrestres

PROGRAMA PRESUPUESTARIO: 03020201 Desarrollo forestal

PROYECTO PRESUPUESTARIO: 030202010103 Organización y capacitación de productores forestales

OBJETIVO DEL PROGRAMA PRESUPUESTARIO: Comprende los proyectos para asegurar la permanencia de los bosques a través del manejo y aprovechamiento sustentable con la participación directa de dueños, poseedores y prestadoras de servicio técnicas, así como acciones dirigidas a evitar la degradación del recurso forestal en el territorio estatal.

DEPENDENCIA GENERAL: G00 ECOLOGIA

DEPENDENCIA AUXILIAR: 160 Prevención y Control Ambiental

ESTRUCTURA DEL INDICADOR

NOMBRE DEL INDICADOR: Porcentaje en el otorgamiento de incentivos para el desarrollo y cuidado forestal.

FÓRMULA DEL CÁLCULO: (Incentivos otorgados para promoción del desarrollo y cuidado forestal/Incentivos programados para promoción del desarrollo y cuidado forestal)*100

INTERPRETACION: Total de incentivos para el desarrollo forestal

DIMENSION QUE ATIENDE: Eficiencia

DESCRIPCION DEL FACTOR DE COMPARACION: Municipal

AMBITO GEOGRAFICO: Rural

COBERTURA: 100.082

LINEA BASE: 0

Numero: NC 4

FRECUENCIA DE MEDICION: Trimestral

COMPORTAMIENTO DE LAS VARIABLES DURANTE EL TRIMESTRE: Octubre-Diciembre

VARIABLE	UNIDAD DE MEDIDA	OPERACION	META ANUAL	AVANCE TRIMESTRAL				AVANCE ACUMULADO			
				Programado	%	Alcanzado	%	Programado	%	Alcanzado	%
Incentivos otorgados para promoción del desarrollo y cuidado forestal	Paquete	Sumable	120.00	0.00	0.00	0.00	0.00	120.00	100.00	120.00	100.00
Incentivos programados para promoción del desarrollo y cuidado forestal	Paquete	Sumable	120.00	0.00	0.00	0.00	0.00	120.00	100.00	120.00	100.00

COMPORTAMIENTO DEL INDICADOR
DESCRIPCION DE LA META ANUAL

Se obtendrá el total de incentivos otorgados a la población para el desarrollo forestal

TRIMESTRE: Octubre-Diciembre

META ANUAL	AVANCE TRIMESTRAL				AVANCE ACUMULADO			
	Programado	Alcanzado	EF%	SEMAFORO	Programado	Alcanzado	EF%	SEMAFORO
100.00	0.00	0.00	0.00	VERDE	100.00	100.00	100.00	VERDE

DESCRIPCION DE RESULTADOS Y JUSTIFICACION EN CASO DE VARIACION SUPERIOR A ± 10 % RESPECTO A LO PROGRAMADO

EVALUACION DEL INDICADOR

DEPENDENCIA GENERAL: G00 ECOLOGIA
DEPENDENCIA AUXILIAR: 160 Prevención y Control Ambiental

ELABORÓ

YOBANI CALTZONTZI ESPINDOLA

VO. BO.

MTRA. GABRIELA REYES GUTIÉRREZ

FECHA DE ELABORACION: 09/03/2023

Hoja: 492 de 563



MUNICIPIO DE ATTO: SAN JOSE DEL RINCON

Pbrm-08b FICHA TECNICA DE SEGUIMIENTO DE INDICADORES 2022 DE GESTIÓN O ESTRATEGICO

TIPO DE FICHA: OSFEM

PILAR DE DESARROLLO / EJE TRANSVERSAL: 3 Pilar 3: Territorial

TEMA DE DESARROLLO: Vida de los ecosistemas terrestres

PROGRAMA PRESUPUESTARIO: 03020201 Desarrollo forestal

PROYECTO PRESUPUESTARIO: 030202010103 Organización y capacitación de productores forestales

OBJETIVO DEL PROGRAMA PRESUPUESTARIO: Comprende los proyectos para asegurar la permanencia de los bosques a través del manejo y aprovechamiento sustentable con la participación directa de dueños, poseedores y prestadores de servicio técnicos, así como acciones dirigidas a evitar la degradación del recurso forestal en el territorio estatal.

DEPENDENCIA GENERAL: G00 ECOLOGIA

DEPENDENCIA AUXILIAR: 160 Prevención y Control Ambiental

ESTRUCTURA DEL INDICADOR

NOMBRE DEL INDICADOR: Porcentaje de acciones en el cuidado forestal realizadas

FÓRMULA DEL CÁLCULO: (Acciones de cuidado forestal realizadas/acciones de cuidado forestal programadas)*100

INTERPRETACIÓN:

DIMENSIÓN QUE ATIENDE: Eficiencia

DESCRIPCIÓN DEL FACTOR DE COMPARACIÓN:

ÁMBITO GEOGRÁFICO:

COBERTURA:

LÍNEA BASE

Número: NC 5

FRECUENCIA DE MEDICIÓN:

Trimestral

COMPORTAMIENTO DE LAS VARIABLES DURANTE EL TRIMESTRE: Octubre-Diciembre

VARIABLE	UNIDAD DE MEDIDA	OPERACION	META ANUAL	AVANCE TRIMESTRAL			AVANCE ACUMULADO		
				Programado	%	Alcanzado	Programado	%	Alcanzado
Acciones de cuidado forestal realizadas			0.00	0.00	0.00	0.00	0.00	0.00	0.00
Acciones de cuidado forestal programadas			0.00	0.00	0.00	0.00	0.00	0.00	0.00

COMPORTAMIENTO DEL INDICADOR
DESCRIPCIÓN DE LA META ANUAL

META ANUAL	TRIMESTRE: Octubre-Diciembre			AVANCE ACUMULADO		
	Programado	Alcanzado	EF%	Programado	Alcanzado	EF%
0.00	0.00	0.00	0.00	0.00	0.00	0.00

COMPORTAMIENTO DEL INDICADOR
DESCRIPCIÓN DE LA META ANUAL

DEPENDENCIA GENERAL: G00 ECOLOGIA

DEPENDENCIA AUXILIAR: 160 Prevención y Control Ambiental

ELABORÓ

VO. BO.

YOBANI CALTZONTZI ESPINDOLA

MTRA. GABRIELA REYES GUTIERREZ



MUNICIPIO DE AYTO: SAN JOSE DEL RINCON

Pbrm-08b FICHA TECNICA DE SEGUIMIENTO DE INDICADORES 2022 DE GESTIÓN O ESTRATEGICO

TIPO DE FICHA: OSFEM

PILAR DE DESARROLLO / EJE TRANSVERSAL: 3 Pilar 3: Territorial

TEMA DE DESARROLLO:

Vida de los ecosistemas terrestres

PROGRAMA PRESUPUESTARIO:

03020201 Desarrollo forestal

PROYECTO PRESUPUESTARIO:

030202010103 Organización y capacitación de productores forestales

OBJETIVO DEL PROGRAMA PRESUPUESTARIO:

Comprende los proyectos para asegurar la permanencia de los bosques a través del manejo y aprovechamiento sustentable con la participación directa de dueños, poseedores y prestadores de servicio técnicos, así como acciones dirigidas a evitar la degradación del recurso forestal en el territorio estatal.

DEPENDENCIA GENERAL:

G00 ECOLOGIA

DEPENDENCIA AUXILIAR:

160 Prevención y Control Ambiental

ESTRUCTURA DEL INDICADOR

NOMBRE DEL INDICADOR:

Porcentaje de convocatorias para participar en los programas, proyectos de educación, capacitación, investigación y cultura forestal publicadas.

FÓRMULA DEL CÁLCULO:

(Convocatorias para participar en los programas, proyectos de educación, capacitación, investigación y cultura forestal publicadas/Convocatorias para participar en los programas, proyectos de educación, capacitación, investigación y cultura forestal programados)*100

INTERPRETACIÓN:

Eficiencia

FRECUENCIA DE MEDICIÓN:

Trimestral

DESCRIPCIÓN DEL FACTOR DE COMPARACIÓN:

AMBITO GEOGRAFICO:

COBERTURA:

LINEA BASE

Numero: NA 1.1

COMPORTAMIENTO DE LAS VARIABLES DURANTE EL TRIMESTRE: Octubre-Diciembre

VARIABLE	UNIDAD DE MEDIDA	OPERACION	META ANUAL	AVANCE TRIMESTRAL		AVANCE ACUMULADO	
				Programado	%	Alcanzado	%
Convocatorias para participar en los programas, proyectos de educación, capacitación, investigación y cultura forestal publicadas			0.00	0.00	0.00	0.00	0.00
Convocatorias para participar en los programas, proyectos de educación, capacitación, investigación y cultura forestal programados			0.00	0.00	0.00	0.00	0.00

COMPORTAMIENTO DEL INDICADOR
DESCRIPCIÓN DE LA META ANUAL

META ANUAL	TRIMESTRE: Octubre-Diciembre			AVANCE ACUMULADO		
	Programado	Alcanzado	EF%	Programado	Alcanzado	EF%
0.00	0.00	0.00	0.00	0.00	0.00	0.00

DESCRIPCIÓN DE RESULTADOS Y JUSTIFICACIÓN EN CASO DE VARIACIÓN SUPERIOR A ± 10 % RESPECTO A LO PROGRAMADO

AVANCE TRIMESTRAL

AVANCE ACUMULADO

SEMAFORO

SEMAFORO

SEMAFORO

SEMAFORO

DEPENDENCIA GENERAL:
DEPENDENCIA AUXILIAR:

G00 ECOLOGIA
160 Prevención y Control Ambiental

G00 ECOLOGIA

160 Prevención y Control Ambiental

ELABORÓ

YOBANI CALTZONTZI ESPINDOLA

NO. 19

MTRA. GABRIELAREYES GUTIERREZ

FECHA DE ELABORACION: 10/02/2023

Hoja: 494 de 593



MUNICIPIO DE ATO: SAN JOSE DEL RINCON

Pbrm-08b FICHA TECNICA DE SEGUIMIENTO DE INDICADORES 2022 DE GESTIÓN O ESTRATEGICO

TIPO DE FICHA: OSFEM

PILAR DE DESARROLLO / EJE TRANSVERSAL: 3 Pilar 3: Territorial

TEMA DE DESARROLLO: Vida de los ecosistemas terrestres

PROGRAMA PRESUPUESTARIO: 03020201 Desarrollo forestal

PROYECTO PRESUPUESTARIO: 030202010103 Organización y capacitación de productores forestales

OBJETIVO DEL PROGRAMA PRESUPUESTARIO: Comprende los proyectos para asegurar la permanencia de los bosques a través del manejo y aprovechamiento sustentable con la participación directa de dueños, poseedores y prestadores de servicio técnicos, así como acciones dirigidas a evitar la degradación del recurso forestal en el territorio estatal.

DEPENDENCIA GENERAL: G00 ECOLOGIA

DEPENDENCIA AUXILIAR: 160 Prevención y Control Ambiental

ESTRUCTURA DEL INDICADOR

NOMBRE DEL INDICADOR: Porcentaje de cumplimiento en la elaboración de programas, proyectos de educación, capacitación, investigación y cultura forestal.

FÓRMULA DEL CÁLCULO: (Programas, proyectos de educación, capacitación, investigación y cultura forestal elaborados/Programas, proyectos de educación, capacitación, investigación y cultura forestal programados a elaborar)*100

INTERPRETACIÓN: Eficiencia

DIMENSIÓN QUE ATIENDE: Eficiencia

DESCRIPCIÓN DEL FACTOR DE COMPARACIÓN:

FRECUENCIA DE MEDICIÓN: Trimestral

AMBITO GEOGRAFICO: COBERTURA:

LINEA BASE

Numero: NA 1.2

COMPORTAMIENTO DE LAS VARIABLES DURANTE EL TRIMESTRE: Octubre-Diciembre

VARIABLE	UNIDAD DE MEDIDA	OPERACION	META ANUAL	AVANCE TRIMESTRAL			AVANCE ACUMULADO		
				Programado	%	Alcanzado	Programado	%	Alcanzado
Programas, proyectos de educación, capacitación, investigación y cultura forestal elaborados			0.00	0.00	0.00	0.00	0.00	0.00	0.00
Programas, proyectos de educación, capacitación, investigación y cultura forestal programados a elaborar			0.00	0.00	0.00	0.00	0.00	0.00	0.00

COMPORTAMIENTO DEL INDICADOR DESCRIPCIÓN DE LA META ANUAL

META ANUAL	TRIMESTRE: Octubre-Diciembre			TRIMESTRE: Octubre-Diciembre		
	Programado	Alcanzado	EF%	Programado	Alcanzado	EF%
0.00	0.00	0.00	0.00	0.00	0.00	0.00

DESCRIPCIÓN DE RESULTADOS Y JUSTIFICACIÓN EN CASO DE VARIACIÓN SUPERIOR A ± 10 % RESPECTO A LO PROGRAMADO

EVALUACIÓN DEL INDICADOR

DEPENDENCIA GENERAL: G00 ECOLOGIA
DEPENDENCIA AUXILIAR: 160 Prevención y Control Ambiental

ELABORÓ

YOBANI CALTZONTZI ESPINDOLA

VO. PR.

MTRA. GABRIELA REYES GUTIÉRREZ



MUNICIPIO DE AYO: SAN JOSE DEL RINCON

Pbrm-08b FICHA TECNICA DE SEGUIMIENTO DE INDICADORES 2022 DE GESTIÓN O ESTRATEGICO

TIPO DE FICHA: OSFEM

PILAR DE DESARROLLO / EJE TRANSVERSAL: 3 Pilar 3: Territorial

TEMA DE DESARROLLO: Vida de los ecosistemas terrestres

PROGRAMA PRESUPUESTARIO: 03020201 Desarrollo forestal

PROYECTO PRESUPUESTARIO: 030202010103 Organización y capacitación de productores forestales

OBJETIVO DEL PROGRAMA PRESUPUESTARIO: Comprende los proyectos para asegurar la permanencia de los bosques a través del manejo y aprovechamiento sustentable con la participación directa de dueños, poseedores y prestadores de servicio técnicos, así como acciones dirigidas a evitar la degradación del recurso forestal en el territorio estatal.

DEPENDENCIA GENERAL: G00 ECOLOGIA
DEPENDENCIA AUXILIAR: 160 Prevención y Control Ambiental

ESTRUCTURA DEL INDICADOR

FRECUENCIA DE MEDICION: Trimestral

NOMBRE DEL INDICADOR: Porcentaje del inventario municipal forestal y de suelos realizado.
FORMULA DEL CALCULO: (Inventario municipal forestal y de suelos realizado/inventario municipal forestal y de suelos programado)*100
INTERPRETACION:
DIMENSION QUE ATIENDE: Eficiencia
DESCRIPCION DEL FACTOR DE COMPARACION:
AMBITO GEOGRAFICO:
COBERTURA:
LINEA BASE

Numero: NA 2.1

COMPORTAMIENTO DE LAS VARIABLES DURANTE EL TRIMESTRE: Octubre-Diciembre

VARIABLE	UNIDAD DE MEDIDA	OPERACION	META ANUAL	AVANCE TRIMESTRAL		AVANCE ACUMULADO	
				Programado	%	Programado	%
Inventario municipal forestal y de suelos realizado			0.00	0.00	0.00	0.00	0.00
Inventario municipal forestal y de suelos programado			0.00	0.00	0.00	0.00	0.00

COMPORTAMIENTO DEL INDICADOR
DESCRIPCION DE LA META ANUAL

META ANUAL	TRIMESTRE: Octubre-Diciembre			AVANCE ACUMULADO		
	Programado	Alcanzado	EF%	Programado	Alcanzado	EF%
0.00	0.00	0.00	0.00	0.00	0.00	0.00

EVALUACION DEL INDICADOR

DEPENDENCIA GENERAL: G00 ECOLOGIA
DEPENDENCIA AUXILIAR: 160 Prevención y Control Ambiental

ELABORÓ

YOBANI CALTZONTZI ESPINDOLA

VO BO

MTRA. GABRIELAREYES GUTIERREZ



MUNICIPIO DE ATO: **SAN JOSE DEL RINCON**

PbRm-98b FICHA TECNICA DE SEGUIMIENTO DE INDICADORES 2022 DE GESTIÓN O ESTRATEGICO

TIPO DE FICHA: OSFEM

PILAR DE DESARROLLO / EJE TRANSVERSAL: 3 Pilar 3: Territorial
 TEMA DE DESARROLLO: Vida de los ecosistemas terrestres
 PROGRAMA PRESUPUESTARIO: 03020201 Desarrollo forestal
 PROYECTO PRESUPUESTARIO: 030202010103 Organización y capacitación de productores forestales
 OBJETIVO DEL PROGRAMA PRESUPUESTARIO: Comprende los proyectos para asegurar la permanencia de los bosques a través del manejo y aprovechamiento sustentable con la participación directa de dueños, poseedores y prestadores de servicio técnicos, así como acciones dirigidas a evitar la degradación del recurso forestal en el territorio estatal.
 DEPENDENCIA GENERAL: G00 ECOLOGIA
 DEPENDENCIA AUXILIAR: 160 Prevención y Control Ambiental

ESTRUCTURA DEL INDICADOR

NOMBRE DEL INDICADOR: Porcentaje de actualización del inventario municipal forestal y de suelos
 FÓRMULA DEL CÁLCULO: (Número de actualizaciones del inventario municipal forestal y de suelos realizados/Número de actualizaciones del inventario municipal forestal y de suelos programadas)*100
 INTERPRETACIÓN: Eficiencia
 DIMENSIÓN QUE ATIENDE: Eficiencia
 FRECUENCIA DE MEDICIÓN: Trimestral
 DESCRIPCIÓN DEL FACTOR DE COMPARACIÓN:
 AMBITO GEOGRAFICO:
 COBERTURA:
 LINEA BASE

Numero: NA 22

COMPORTAMIENTO DE LAS VARIABLES DURANTE EL TRIMESTRE: Octubre-Diciembre

VARIABLE	UNIDAD DE MEDIDA	OPERACION	META ANUAL	AVANCE TRIMESTRAL		AVANCE ACUMULADO		
				Programado	%	Alcanzado	%	Alcanzado
Número de actualizaciones del inventario municipal forestal y de suelos realizadas			0.00	0.00	0.00	0.00	0.00	0.00
Número de actualizaciones del inventario municipal forestal y de suelos programadas			0.00	0.00	0.00	0.00	0.00	0.00

**COMPORTAMIENTO DEL INDICADOR
DESCRIPCIÓN DE LA META ANUAL**

META ANUAL	TRIMESTRE: Octubre-Diciembre			AVANCE ACUMULADO		
	Programado	Alcanzado	EF%	Programado	Alcanzado	EF%
0.00	0.00	0.00	0.00	0.00	0.00	0.00

DESCRIPCIÓN DE RESULTADOS Y JUSTIFICACIÓN EN CASO DE VARIACIÓN SUPERIOR A ± 10 % RESPECTO A LO PROGRAMADO

EVALUACION DEL INDICADOR

DEPENDENCIA GENERAL: G00 ECOLOGIA
 DEPENDENCIA AUXILIAR: 160 Prevención y Control Ambiental

EVALUADOR

VO. BO.

YOBANI CALTZONTZI ESPINDOLA

MTRA. GABRIELA RÍVEZ GUTIÉRREZ

FECHA DE ELABORACION: 10/02/2023

Hoja: 497 de 563



MUNICIPIO DE ATO: SAN JOSE DEL RINCON

PbRm-08b FICHA TECNICA DE SEGUIMIENTO DE INDICADORES 2022 DE GESTIÓN O ESTRATEGICO

TIPO DE FICHA: OSFEM

PILAR DE DESARROLLO / EJE TRANSVERSAL: 3 Pilar 3: Territorial

TEMA DE DESARROLLO: Vida de los ecosistemas terrestres

PROGRAMA PRESUPUESTARIO: 03020201 Desarrollo forestal

PROYECTO PRESUPUESTARIO: 030202010103 Organización y capacitación de productores forestales

OBJETIVO DEL PROGRAMA PRESUPUESTARIO: Comprende los proyectos para asegurar la permanencia de los bosques a través del manejo y aprovechamiento sustentable con la participación directa de dueños, poseedores y prestadores de servicio técnicos, así como acciones dirigidas a evitar la degradación del recurso forestal en el territorio estatal.

DEPENDENCIA GENERAL: G00 ECOLOGIA
160 Prevención y Control Ambiental

ESTRUCTURA DEL INDICADOR

NOMBRE DEL INDICADOR: Porcentaje de cumplimiento de las cláusulas establecidas en los convenios de concertación en materia forestal

FÓRMULA DEL CÁLCULO: (Número de cláusulas cumplidas establecidas en convenios de concertación en materia forestal/Número total de cláusulas establecidas en convenios de concertación en materia forestal) *100

INTERPRETACIÓN:

DIMENSIÓN QUE ATIENDE: Eficiencia

DESCRIPCIÓN DEL FACTOR DE COMPARACIÓN:

AMBITO GEOGRAFICO:

COBERTURA:

LÍNEA BASE

Número: NA 3.1

FRECUENCIA DE MEDICIÓN: Trimestral

COMPORTAMIENTO DE LAS VARIABLES DURANTE EL TRIMESTRE: Octubre-Diciembre

VARIABLE	UNIDAD DE MEDIDA	OPERACION	META ANUAL	AVANCE TRIMESTRAL		AVANCE ACUMULADO		
				Programado	%	Alcanzado	%	Alcanzado
Número de cláusulas cumplidas establecidas en convenios de concertación en materia forestal			0.00	0.00	0.00	0.00	0.00	0.00
Número total de cláusulas establecidas en convenios de concertación en materia forestal			0.00	0.00	0.00	0.00	0.00	0.00

COMPORTAMIENTO DEL INDICADOR
DESCRIPCIÓN DE LA META ANUAL

TRIMESTRE: Octubre-Diciembre

META ANUAL	AVANCE TRIMESTRAL			AVANCE ACUMULADO		
	Programado	Alcanzado	EF%	Programado	Alcanzado	EF%
0.00	0.00	0.00	0.00	0.00	0.00	0.00

DESCRIPCIÓN DE RESULTADOS Y JUSTIFICACIÓN EN CASO DE VARIACIÓN SUPERIOR A ±10 % RESPECTO A LO PROGRAMADO

EVALUACION DEL INDICADOR

DEPENDENCIA GENERAL: G00 ECOLOGIA
DEPENDENCIA AUXILIAR: 160 Prevención y Control Ambiental

ELABORO

YOBANI CALTZONTZI ESPINDOLA

VOLEO

MTRA. GABRIELA REYES GUTIERREZ



MUNICIPIO DE ATTO: **SAN JOSE DEL RINCON**

Pbrm-08b FICHA TECNICA DE SEGUIMIENTO DE INDICADORES 2022 DE GESTION O ESTRATEGICO

TIPO DE FICHA: OSFEM

PILAR DE DESARROLLO / EJE TRANSVERSAL: 3 Pilar 3: Territorial

TEMA DE DESARROLLO: Vida de los ecosistemas terrestres

PROGRAMA PRESUPUESTARIO: 03020201 Desarrollo forestal

PROYECTO PRESUPUESTARIO: 030202010103 Organización y capacitación de productores forestales

OBJETIVO DEL PROGRAMA PRESUPUESTARIO: Comprende los proyectos para asegurar la permanencia de los bosques a través del manejo y aprovechamiento sustentable con la participación directa de dueños, poseedores y prestadores de servicio técnicos, así como acciones dirigidas a evitar la degradación del recurso forestal en el territorio estatal.

DEPENDENCIA GENERAL: G00 ECOLOGIA
DEPENDENCIA AUXILIAR: 160 Prevención y Control Ambiental

ESTRUCTURA DEL INDICADOR

NOMBRE DEL INDICADOR: Porcentaje de convenios de concertación en materia forestal con dependencias especializadas celebrados.

FÓRMULA DEL CÁLCULO: (Celebración de convenios de concertación en materia forestal con dependencias especializadas celebrados/Celebración de convenios de concertación en materia forestal con dependencias especializadas programados) *100

INTERPRETACIÓN: Se obtendrá el número de convenios

DIMENSIÓN QUE ATIENDE: Eficiencia

DESCRIPCIÓN DEL FACTOR DE COMPARACIÓN: Municipal

AMBITO GEOGRAFICO: Rural

COBERTURA: 100,082

LÍNEA BASE: 0

Número: NA 3.2

FRECUENCIA DE MEDICIÓN: Trimestral

COMPORTAMIENTO DE LAS VARIABLES DURANTE EL TRIMESTRE: Octubre-Diciembre

VARIABLE	UNIDAD DE MEDIDA	OPERACION	META ANUAL	AVANCE TRIMESTRAL		AVANCE ACUMULADO					
				Programado	%	Alcanzado	%	Programado	%	Alcanzado	%
Celebración de convenios de concertación en materia forestal con dependencias especializadas celebrados	Convenio	Sumable	2.00	0.00	0.00	2.00	0.00	2.00	100.00	2.00	100.00
Celebración de convenios de concertación en materia forestal con dependencias especializadas programados	Convenio	Sumable	2.00	0.00	0.00	0.00	0.00	2.00	100.00	2.00	100.00

COMPORTAMIENTO DEL INDICADOR
DESCRIPCIÓN DE LA META ANUAL

Se obtendrá el total de convenios

TRIMESTRE: Octubre-Diciembre

META ANUAL	AVANCE TRIMESTRAL				AVANCE ACUMULADO			
	Programado	Alcanzado	EF%	SEMAFORO	Programado	Alcanzado	EF%	SEMAFORO
100.00	0.00	0.00	0.00	VERDE	100.00	100.00	100.00	VERDE

DESCRIPCIÓN DE RESULTADOS Y JUSTIFICACIÓN EN CASO DE VARIACIÓN SUPERIOR A ± 10 % RESPECTO A LO PROGRAMADO

EVALUACION DEL INDICADOR

DEPENDENCIA GENERAL: G00 ECOLOGIA
DEPENDENCIA AUXILIAR: 160 Prevención y Control Ambiental

Elaboró

VO. BA. *[Signature]*

YOBANI CALTZONTZI ESPINDOLA

MTRA. GABRIELA REYES GUTIÉRREZ

FECHA DE ELABORACIÓN: 10/02/2023

Hoja: 489 de 593



MUNICIPIO DE ATO: SAN JOSE DEL RINCON

PBRM-08b FICHA TECNICA DE SEGUIMIENTO DE INDICADORES 2022 DE GESTIÓN O ESTRATEGICO

TIPO DE FICHA: OSFEM

PILAR DE DESARROLLO / EJE TRANSVERSAL: 3 Pilar 3: Territorial

TEMA DE DESARROLLO: Vida de los ecosistemas terrestres

PROGRAMA PRESUPUESTARIO: 03020201 Desarrollo forestal

PROYECTO PRESUPUESTARIO: 030202010103 Organización y capacitación de productores forestales

OBJETIVO DEL PROGRAMA PRESUPUESTARIO: Comprende los proyectos para asegurar la permanencia de los bosques a través del manejo y aprovechamiento sustentable con la participación directa de dueños, poseedores y prestadores de servicio técnicos, así como acciones dirigidas a evitar la degradación del recurso forestal en el territorio estatal.

DEPENDENCIA GENERAL: G00 ECOLOGIA

DEPENDENCIA AUXILIAR: 160 Prevención y Control Ambiental

ESTRUCTURA DEL INDICADOR

NOMBRE DEL INDICADOR: Porcentaje de dictaminación de la viabilidad de las solicitudes de incentivos forestales.

FORMULA DEL CALCULO: (Dictaminación de la viabilidad de las solicitudes de incentivos forestales realizados/Dictaminación de la viabilidad de las solicitudes de incentivos forestales autorizados) *100

INTERPRETACIÓN: Dictaminación de solicitudes

DIMENSIÓN QUE ATIENDE: Eficiencia

FRECUENCIA DE MEDICIÓN: Trimestral

DESCRIPCIÓN DEL FACTOR DE COMPARACIÓN: Municipal

AMBITO GEOGRAFICO: Rural

COBERTURA: 100,082

LINEA BASE: 0

Numero: NA 4.1

COMPORTAMIENTO DE LAS VARIABLES DURANTE EL TRIMESTRE: Octubre-Diciembre

VARIABLE	UNIDAD DE MEDIDA	OPERACION	META ANUAL	AVANCE TRIMESTRAL			AVANCE ACUMULADO		
				Programado	%	Alcanzado	Programado	%	Alcanzado
Dictaminación de la viabilidad de las solicitudes de incentivos forestales realizados	Solicitud	Sumable	120.00	0.00	0.00	0.00	120.00	100.00	100.00
Dictaminación de la viabilidad de las solicitudes de incentivos forestales autorizados	Solicitud	Sumable	120.00	0.00	0.00	0.00	120.00	100.00	100.00

COMPORTAMIENTO DEL INDICADOR DESCRIPCION DE LA META ANUAL

TRIMESTRE: Octubre-Diciembre

META ANUAL	AVANCE TRIMESTRAL			AVANCE ACUMULADO		
	Programado	Alcanzado	EF%	Programado	Alcanzado	EF%
100.00	0.00	0.00	0.00	100.00	100.00	100.00

DESCRIPCION DE RESULTADOS Y JUSTIFICACION EN CASO DE VARIACION SUPERIOR A ± 10 % RESPECTO A LO PROGRAMADO

EVALUACION DEL INDICADOR

DEPENDENCIA GENERAL: G00 ECOLOGIA

DEPENDENCIA AUXILIAR: 160 Prevención y Control Ambiental

ELABORÓ

VO. BO.

YOBANI CALTZONTZI ESPINDOLA

MTRA. GABRIELA REYES GUTIÉRREZ



MUNICIPIO DE ATO: SAN JOSE DEL RINCON

Pbrm-08b FICHA TECNICA DE SEGUIMIENTO DE INDICADORES 2022 DE GESTIÓN O ESTRATEGICO

TIPO DE FICHA: OSFEM

PILAR DE DESARROLLO / EJE TRANSVERSAL: 3 Pilar 3: Territorial

TEMA DE DESARROLLO: Vida de los ecosistemas terrestres

PROGRAMA PRESUPUESTARIO: 03020201 Desarrollo forestal

PROYECTO PRESUPUESTARIO: 030202010103 Organización y capacitación de productores forestales

OBJETIVO DEL PROGRAMA PRESUPUESTARIO: Comprende los proyectos para asegurar la permanencia de los bosques a través del manejo y aprovechamiento sustentable con la participación directa de dueños, poseedores y prestadores de servicio técnicos, así como acciones dirigidas a evitar la degradación del recurso forestal en el territorio estatal.

DEPENDENCIA GENERAL: G00 ECOLOGIA

DEPENDENCIA AUXILIAR: 160 Prevención y Control Ambiental

ESTRUCTURA DEL INDICADOR

NOMBRE DEL INDICADOR: Porcentaje de incentivos para el desarrollo forestal otorgados.
FORMULA DEL CALCULO: (Otorgamiento de incentivos para el desarrollo forestal realizados/Otorgamiento de incentivos para el desarrollo forestal autorizados) *100
INTERPRETACIÓN: Se obtendrá el registro de incentivos Incentivos otorgados
DIMENSIÓN QUE ATIENDE: Eficiencia
DESCRIPCIÓN DEL FACTOR DE COMPARACIÓN: Municipal
AMBITO GEOGRAFICO: Rural
COBERTURA: 100,082
LINEA BASE: 0

FRECUENCIA DE MEDICIÓN: Trimestral

Numero: NA 4.2

COMPORTAMIENTO DE LAS VARIABLES DURANTE EL TRIMESTRE: Octubre-Diciembre

VARIABLE	UNIDAD DE MEDIDA	OPERACION	META ANUAL	AVANCE TRIMESTRAL		AVANCE ACUMULADO					
				Programado	%	Alcanzado	%	Programado	%	Alcanzado	%
Otorgamiento de incentivos para el desarrollo forestal realizados	Beneficiario	Sumable	120.00	0.00	0.00	0.00	0.00	120.00	100.00	120.00	100.00
Otorgamiento de incentivos para el desarrollo forestal autorizados	Beneficiario	Sumable	120.00	0.00	0.00	0.00	0.00	120.00	100.00	120.00	100.00

COMPORTAMIENTO DEL INDICADOR
DESCRIPCIÓN DE LA META ANUAL

Se obtendrá el total de los incentivos otorgados

TRIMESTRE: Octubre-Diciembre

META ANUAL	AVANCE TRIMESTRAL				AVANCE ACUMULADO			
	Programado	Alcanzado	EF%	SEMAFORO	Programado	Alcanzado	EF%	SEMAFORO
100.00	0.00	0.00	0.00	VERDE	100.00	100.00	100.00	VERDE

DESCRIPCIÓN DE RESULTADOS Y JUSTIFICACIÓN EN CASO DE VARIACIÓN SUPERIOR A ± 10 % RESPECTO A LO PROGRAMADO

EVALUACION DEL INDICADOR

DEPENDENCIA GENERAL: G00 ECOLOGIA
DEPENDENCIA AUXILIAR: 160 Prevención y Control Ambiental

G00 ECOLOGIA

160 Prevención y Control Ambiental

~~ELABORÓ~~

V.O. BQ

YOBANI CALTZONTZI ESPINDOLA

MTRA. GABRIELA REYES GUTIÉRREZ

FECHA DE ELABORACION: 09/03/2023

Hoja: 501 de 563



MUNICIPIO DE AYTO: SAN JOSE DEL RINCON

PbrM-08b FICHA TECNICA DE SEGUIMIENTO DE INDICADORES 2022 DE GESTIÓN O ESTRATEGICO

TIPO DE FICHA: OSFEM

PILAR DE DESARROLLO / EJE TRANSVERSAL: 3 Pilar 3: Territorial
TEMA DE DESARROLLO: Vida de los ecosistemas terrestres

PROGRAMA PRESUPUESTARIO: 03020201 Desarrollo forestal
PROYECTO PRESUPUESTARIO: 030202010103 Organización y capacitación de productores forestales

OBJETIVO DEL PROGRAMA PRESUPUESTARIO: Comprende los proyectos para asegurar la permanencia de los bosques a través del manejo y aprovechamiento sustentable con la participación directa de dueños, poseedores y prestadores de servicio técnicos, así como acciones dirigidas a evitar la degradación del recurso forestal en el territorio estatal.
DEPENDENCIA GENERAL: G00 ECOLOGIA
DEPENDENCIA AUXILIAR: 160 Prevención y Control Ambiental

ESTRUCTURA DEL INDICADOR

NOMBRE DEL INDICADOR: Porcentaje de verificación de la aplicación de los incentivos para el desarrollo forestal.
FORMULA DEL CALCULO: (Incentivos para el desarrollo forestal verificados/Incentivos para el desarrollo forestal por verificar) *100
INTERPRETACIÓN: Se obtendrá el registro de incentivos verificados
DIMENSION QUE ATIENDE: Eficiencia
DESCRIPCIÓN DEL FACTOR DE COMPARACIÓN: Municipal
AMBITO GEOGRAFICO: Rural
COBERTURA: 100,082
LINEA BASE: 0
Numero: NA 4.3

FRECUENCIA DE MEDICIÓN: Trimestral

COMPORTAMIENTO DE LAS VARIABLES DURANTE EL TRIMESTRE: Octubre-Diciembre

VARIABLE	UNIDAD DE MEDIDA	OPERACION	META ANUAL	AVANCE TRIMESTRAL				AVANCE ACUMULADO			
				Programado	%	Alcanzado	%	Programado	%	Alcanzado	%
Incentivos para el desarrollo forestal verificados	Visita	Sumable	15.00	0.00	0.00	7.00	0.00	15.00	100.00	7.00	46.67
Incentivos para el desarrollo forestal por verificar	Visita	Sumable	15.00	0.00	0.00	0.00	0.00	15.00	100.00	15.00	100.00

**COMPORTAMIENTO DEL INDICADOR
DESCRIPCIÓN DE LA METAANUAL**

Se obtendrá el total de los incentivos verificados

TRIMESTRE: Octubre-Diciembre

METAANUAL	AVANCE TRIMESTRAL				AVANCE ACUMULADO			
	Programado	Alcanzado	EF%	SEMAFORO	Programado	Alcanzado	EF%	SEMAFORO
100.00	0.00	0.00	0.00	ROJO	100.00	46.67	46.67	ROJO

DESCRIPCIÓN DE RESULTADOS Y JUSTIFICACIÓN EN CASO DE VARIACIÓN SUPERIOR A ± 10 % RESPECTO A LO PROGRAMADO

EVALUACION DEL INDICADOR

DEPENDENCIA GENERAL: G00 ECOLOGIA
DEPENDENCIA AUXILIAR: 160 Prevención y Control Ambiental

ELABORÓ

VO. BO

YOBANI CALTZONTZI ESPINDOLA

MTRA. GABRIELA REYES GUTIÉRREZ

FECHA DE ELABORACION: 09/03/2023

Hoja: 502 de 593



MUNICIPIO DE ATTO: **SAN JOSE DEL RINCON**

Pbrm-08b FICHA TECNICA DE SEGUIMIENTO DE INDICADORES 2022 DE GESTION O ESTRATEGICO

TIPO DE FICHA: OSFEM

PILAR DE DESARROLLO / EJE TRANSVERSAL: 3 Pilar 3: Territorial

TEMA DE DESARROLLO: Vida de los ecosistemas terrestres

PROGRAMA PRESUPUESTARIO: 03020201 Desarrollo forestal

PROYECTO PRESUPUESTARIO: 030202010103 Organización y capacitación de productores forestales

OBJETIVO DEL PROGRAMA PRESUPUESTARIO: Comprende los proyectos para asegurar la permanencia de los bosques a través del manejo y aprovechamiento sustentable con la participación directa de dueños, poseedores y prestadores de servicio técnicos, así como acciones dirigidas a evitar la degradación del recurso forestal en el territorio estatal.

DEPENDENCIA GENERAL: G00 ECOLOGIA

DEPENDENCIA AUXILIAR: 160 Prevención y Control Ambiental

ESTRUCTURA DEL INDICADOR

NOMBRE DEL INDICADOR: Porcentaje de actividades de prevención de incendios forestales realizadas.

FORMULA DEL CALCULO: (Actividades de prevención de incendios forestales realizadas/Actividades de prevención de incendios forestales programadas) *100

INTERPRETACION:

DIMENSION QUE ATIENDE: Eficiencia

FRECUENCIA DE MEDICIÓN:

Trimestral

DESCRIPCIÓN DEL FACTOR DE COMPARACIÓN:

AMBITO GEOGRAFICO:

COBERTURA:

LINEA BASE

Numero: NA 5.1

COMPORTAMIENTO DE LAS VARIABLES DURANTE EL TRIMESTRE: Octubre-Diciembre

VARIABLE	UNIDAD DE MEDIDA	OPERACION	META ANUAL	AVANCE TRIMESTRAL		AVANCE ACUMULADO	
				Programado	%	Alcanzado	%
Actividades de prevención de incendios forestales realizadas			0.00	0.00	0.00	0.00	0.00
Actividades de prevención de incendios forestales programadas			0.00	0.00	0.00	0.00	0.00

**COMPORTAMIENTO DEL INDICADOR
DESCRIPCIÓN DE LA META ANUAL**

META ANUAL	TRIMESTRE: Octubre-Diciembre			
	AVANCE TRIMESTRAL		AVANCE ACUMULADO	
	Programado	Alcanzado	EF%	SEMAFORO
0.00	0.00	0.00	0.00	

DESCRIPCIÓN DE RESULTADOS Y JUSTIFICACIÓN EN CASO DE VARIACIÓN SUPERIOR A ± 10 % RESPECTO A LO PROGRAMADO

EVALUACION DEL INDICADOR

DEPENDENCIA GENERAL: G00 ECOLOGIA
DEPENDENCIA AUXILIAR: 160 Prevención y Control Ambiental

ELABORÓ

VO. BO

YOBANI CALTZONTZI ESPINDOLA

MTRA. GABRIELA REYES GUTIÉRREZ



MUNICIPIO DE AVTO: SAN JOSE DEL RINCON

PbRm-08b FICHA TECNICA DE SEGUIMIENTO DE INDICADORES 2022 DE GESTION O ESTRATEGICO

TIPO DE FICHA: OSFEM

PILAR DE DESARROLLO/ EJE TRANSVERSAL: 3 Pilar 3: Territorial

TEMA DE DESARROLLO: Vida de los ecosistemas terrestres

PROGRAMA PRESUPUESTARIO: 03020201 Desarrollo forestal

PROYECTO PRESUPUESTARIO: 030202010103 Organización y capacitación de productores forestales

OBJETIVO DEL PROGRAMA PRESUPUESTARIO: Comprende los proyectos para asegurar la permanencia de los bosques a través del manejo y aprovechamiento sostenible con la participación directa de dueños, poseedores y prestadores de servicio técnicos, así como acciones dirigidas a evitar la degradación del recurso forestal en el territorio estatal.

ESTRUCTURA DEL INDICADOR

DEPENDENCIA GENERAL: G00 ECOLOGIA

DEPENDENCIA AUXILIAR: 160 Prevención y Control Ambiental

FRECUENCIA DE MEDICIÓN: Trimestral

NOMBRE DEL INDICADOR: Porcentaje de incendios forestales abatidos.
FORMULA DEL CALCULO: (Incendios forestales abatidos/incendios forestales previstos) *100
INTERPRETACIÓN:
DIMENSIÓN QUE ATIENDE: Eficiencia
DESCRIPCIÓN DEL FACTOR DE COMPARACIÓN:
AMBITO GEOGRAFICO:
COBERTURA:
LINEA BASE

Numero: NA 52

VARIABLE	UNIDAD DE MEDIDA	OPERACION	META ANUAL	AVANCE TRIMESTRAL			AVANCE ACUMULADO		
				Programado	%	Alcanzado	Programado	%	Alcanzado
Incendios forestales abatidos			0.00	0.00	0.00	0.00	0.00	0.00	0.00
Incendios forestales previstos			0.00	0.00	0.00	0.00	0.00	0.00	0.00

COMPORTAMIENTO DEL INDICADOR
DESCRIPCIÓN DE LA META ANUAL

META ANUAL	TRIMESTRE: Octubre-Diciembre			AVANCE TRIMESTRAL			AVANCE ACUMULADO		
	Programado	Alcanzado	EF%	Programado	Alcanzado	EF%	Programado	Alcanzado	EF%
0.00	0.00	0.00	0.00	0.00	0.00	0.00	0.00	0.00	0.00

DESCRIPCIÓN DE RESULTADOS Y JUSTIFICACIÓN EN CASO DE VARIACIÓN SUPERIOR A ± 10 % RESPECTO A LO PROGRAMADO

EVALUACION DEL INDICADOR

DEPENDENCIA GENERAL: G00 ECOLOGIA

DEPENDENCIA AUXILIAR: 160 Prevención y Control Ambiental

YO. BO.

YO. BO.

YOBANI CALITZONTZI ESPINDOLA

MTRA. GABRIELA REYES GUTIÉRREZ



MUNICIPIO DE AVTO: SAN JOSE DEL RINCON

Pbrm-08b FICHA TECNICA DE SEGUIMIENTO DE INDICADORES 2022 DE GESTIÓN O ESTRATEGICO

TIPO DE FICHA: OSFEM

PILAR DE DESARROLLO / EJE TRANSVERSAL: 3 Pilar 3: Territorial

TEMA DE DESARROLLO: Vida de los ecosistemas terrestres

PROGRAMA PRESUPUESTARIO: 03020201 Desarrollo forestal

PROYECTO PRESUPUESTARIO: 030202010103 Organización y capacitación de productores forestales

OBJETIVO DEL PROGRAMA PRESUPUESTARIO: Comprende los proyectos para asegurar la permanencia de los bosques a través del manejo y aprovechamiento sustentable con la participación directa de dueños, poseedores y prestadores de servicio técnicos, así como acciones dirigidas a evitar la degradación del recurso forestal en el territorio estatal.

DEPENDENCIA GENERAL: G00 ECOLOGIA

DEPENDENCIA AUXILIAR: 160 Prevención y Control Ambiental

ESTRUCTURA DEL INDICADOR

NOMBRE DEL INDICADOR: Porcentaje de actividades de reforestación realizadas en zonas siniestradas

FÓRMULA DEL CÁLCULO: (Actividades de reforestación realizadas en zonas siniestradas/Actividades de reforestación requeridas en zonas siniestradas) *100

INTERPRETACIÓN:

DIMENSIÓN QUE ATIENDE: Eficiencia

DESCRIPCIÓN DEL FACTOR DE COMPARACIÓN:

FRECUENCIA DE MEDICIÓN:

Trimestral

AMBITO GEOGRAFICO:

COBERTURA:

LÍNEA BASE

Numero: NA 5.3

COMPORTAMIENTO DE LAS VARIABLES DURANTE EL TRIMESTRE: Octubre-Diciembre

VARIABLE	UNIDAD DE MEDIDA	OPERACION	META ANUAL	AVANCE TRIMESTRAL		AVANCE ACUMULADO	
				Programado	%	Alcanzado	%
Actividades de reforestación realizadas en zonas siniestradas			0.00	0.00	0.00	0.00	0.00
Actividades de reforestación requeridas en zonas siniestradas			0.00	0.00	0.00	0.00	0.00

COMPORTAMIENTO DEL INDICADOR
DESCRIPCIÓN DE LA META ANUAL

META ANUAL	TRIMESTRE: Octubre-Diciembre			
	AVANCE TRIMESTRAL		AVANCE ACUMULADO	
	Programado	Alcanzado	EF%	SEMAFORO
0.00	0.00	0.00	0.00	

DESCRIPCIÓN DE RESULTADOS Y JUSTIFICACIÓN EN CASO DE VARIACIÓN SUPERIOR A ± 10 % RESPECTO A LO PROGRAMADO

EVALUACIÓN DEL INDICADOR

DEPENDENCIA GENERAL: G00 ECOLOGIA

DEPENDENCIA AUXILIAR: 160 Prevención y Control Ambiental

ELABORÓ

YOBANI CALTZONTZI ESPINDOLA

VO BO

MTRA. GABRIELA REYES GUTIÉRREZ

FECHA DE ELABORACION: 10/02/2023

Hoja: 505 de 563



MUNICIPIO DE ATO: SAN JOSE DEL RINCON

PbrRm-08b FICHA TECNICA DE SEGUIMIENTO DE INDICADORES 2022 DE GESTIÓN O ESTRATEGICO

TIPO DE FICHA: OSFEM

PLAR DE DESARROLLO / EJE TRANSVERSAL: 3 Pilar 3: Territorial

TEMA DE DESARROLLO: Vida de los ecosistemas terrestres

PROGRAMA PRESUPUESTARIO: 02010601 Manejo sustentable y conservación de los ecosistemas y la biodiversidad

PROYECTO PRESUPUESTARIO: 020105010302 Reforestación y restauración integral de microcuencas

OBJETIVO DEL PROGRAMA PRESUPUESTARIO: Comprende el conjunto de acciones orientadas al desarrollo de proyectos que contribuyan a la prevención, conservación, protección, saneamiento y restauración de los ecosistemas, con la finalidad de garantizar la permanencia de la biodiversidad en los municipios del Estado de México, así como fomentar la educación ambiental, el manejo de áreas verdes y arbolado en zonas urbanas.

DEPENDENCIA GENERAL: G00 ECOLOGIA

DEPENDENCIA AUXILIAR: 160 Prevención y Control Ambiental

ESTRUCTURA DEL INDICADOR

NOMBRE DEL INDICADOR: Tasa de variación de las acciones efectuadas de conservación del ecosistema y la biodiversidad.

FÓRMULA DEL CÁLCULO: ((Acciones de conservación del ecosistema y la biodiversidad efectuadas el año actual/Acciones de conservación del ecosistema y la biodiversidad efectuadas el año anterior)-1)*100

INTERPRETACIÓN: Medios para la conservación del ecosistema y la biodiversidad

DIMENSIÓN QUE ATIENDE: Eficiencia

FRECUENCIA DE MEDICIÓN: Anual

DESCRIPCIÓN DEL FACTOR DE COMPARACIÓN: Municipal

AMBITO GEOGRAFICO: RURAL

COBERTURA: 100082

LINEA BASE: 0

Numero: NF 1

COMPORTAMIENTO DE LAS VARIABLES DURANTE EL TRIMESTRE: Octubre-Diciembre

VARIABLE	UNIDAD DE MEDIDA	OPERACION	META ANUAL	AVANCE TRIMESTRAL		AVANCE ACUMULADO	
				Programado	%	Programado	%
Acciones de conservación del ecosistema y la biodiversidad efectuadas el año actual	Jornada	Sumable	1.00	1.00	100.00	1.00	100.00
Acciones de conservación del ecosistema y la biodiversidad efectuadas el año anterior	Jornada	Sumable	1.00	1.00	100.00	1.00	100.00

COMPORTAMIENTO DEL INDICADOR DESCRIPCION DE LA META ANUAL

TRIMESTRE: Octubre-Diciembre

META ANUAL	AVANCE TRIMESTRAL			AVANCE ACUMULADO		
	Programado	Alcanzado	EF%	Programado	Alcanzado	EF%
0.00	0.00	0.00	0.00	0.00	0.00	0.00

DESCRIPCION DE RESULTADOS Y JUSTIFICACION EN CASO DE VARIACION SUPERIOR A ± 10 % RESPECTO A LO PROGRAMADO

EVALUACION DEL INDICADOR

Medios para la conservación del ecosistema y la biodiversidad

DEPENDENCIA GENERAL: G00 ECOLOGIA

DEPENDENCIA AUXILIAR: 160 Prevención y Control Ambiental

ELABORÓ

VOL. BO

YOBANI CALTZONTZI ESPINDOLA

MTRA. GABRIELA REYES GUTIÉRREZ



MUNICIPIO DE ATTO: **SAN JOSE DEL RINCON**

PbrRn-08b FICHA TECNICA DE SEGUIMIENTO DE INDICADORES 2022 DE GESTIÓN O ESTRATEGICO

TIPO DE FICHA: **OSFEM**

PLAR DE DESARROLLO / EJE TRANSVERSAL: **3 Pilar 3: Territorial**

TEMA DE DESARROLLO: **Vida de los ecosistemas terrestres**

PROGRAMA PRESUPUESTARIO: **02010501 Manejo sustentable y conservación de los ecosistemas y la biodiversidad**

PROYECTO PRESUPUESTARIO: **020105010302 Reforestación y restauración integral de microcuencas**

OBJETIVO DEL PROGRAMA PRESUPUESTARIO: **Comprende el conjunto de acciones orientadas al desarrollo de proyectos que contribuyan a la prevención, conservación, protección, saneamiento y restauración de los ecosistemas, con la finalidad de garantizar la permanencia de la biodiversidad en los municipios del Estado de México, así como fomentar la educación ambiental, el manejo de áreas verdes y arbolado en zonas urbanas.**

DEPENDENCIA GENERAL: **G00 ECOLOGIA**

DEPENDENCIA AUXILIAR: **160 Prevención y Control Ambiental**

ESTRUCTURA DEL INDICADOR

NOMBRE DEL INDICADOR: **Tasa de variación en la participación ciudadana en acciones de protección y conservación de ecosistemas y biodiversidad**

FÓRMULA DEL CÁLCULO: **(Población que participa en el proceso de protección y conservación de ecosistemas y biodiversidad en el año actual / Población que participa en el proceso de protección y conservación de ecosistemas y biodiversidad en el año anterior)-(1)*100)**

INTERPRETACIÓN: **Informar a la ciudadanía sobre los cuidados para conservar los ecosistemas y la biodiversidad**

DIMENSIÓN QUE ATIENDE: **Eficiencia**

FRECUENCIA DE MEDICIÓN: **Anual**

DESCRIPCIÓN DEL FACTOR DE COMPARACIÓN: **Municipal**

ÁMBITO GEOGRÁFICO: **RURAL**

COBERTURA: **100082**

LÍNEA BASE: **0**

Número: **NP 1**

COMPORTAMIENTO DE LAS VARIABLES DURANTE EL TRIMESTRE: Octubre-Diciembre

VARIABLE	UNIDAD DE MEDIDA	OPERACION	META ANUAL	AVANCE TRIMESTRAL		AVANCE ACUMULADO			
				Programado	%	Alcanzado	%	Alcanzado	%
Población que participa en el proceso de protección y conservación de ecosistemas y biodiversidad en el año actual	Personas	Sumable	300.00	300.00	100.00	300.00	100.00	300.00	100.00
Población que participa en el proceso de protección y conservación de ecosistemas y biodiversidad en el año anterior	Personas	Sumable	300.00	300.00	100.00	300.00	100.00	300.00	100.00

**COMPORTAMIENTO DEL INDICADOR
DESCRIPCIÓN DE LA META ANUAL**

Informar a la ciudadanía sobre los cuidados para conservar los ecosistemas y la biodiversidad

META ANUAL	TRIMESTRE: Octubre-Diciembre			AVANCE ACUMULADO		
	Programado	Alcanzado	EF%	Programado	Alcanzado	EF%
0.00	0.00	0.00	0.00	0.00	0.00	0.00

DESCRIPCIÓN DE RESULTADOS Y JUSTIFICACIÓN EN CASO DE VARIACIÓN SUPERIOR A ± 10 % RESPECTO A LO PROGRAMADO
Informar a la ciudadanía sobre los cuidados para conservar los ecosistemas y la biodiversidad

EVALUACION DEL INDICADOR

Informar a la ciudadanía sobre los cuidados para conservar los ecosistemas y la biodiversidad

DEPENDENCIA GENERAL: **G00 ECOLOGIA**
DEPENDENCIA AUXILIAR: **160 Prevención y Control Ambiental**

ELABORÓ

VO. BO.

YOBANI CALTZONTZI ESPINDOLA

MTRA. GABRIELA REYES GUTIÉRREZ

FECHA DE ELABORACIÓN: 10/02/2023

Hoja: 286 de 563



MUNICIPIO DE AYO: **SAN JOSE DEL RINCON**

Pbrm-08b FICHA TECNICA DE SEGUIMIENTO DE INDICADORES 2022 DE GESTIÓN O ESTRATEGICO

TIPO DE FICHA: **OSFEM**

PILAR DE DESARROLLO / EJE TRANSVERSAL: **3 Pilar 3: Territorial**

TEMA DE DESARROLLO: **Vida de los ecosistemas terrestres**

PROGRAMA PRESUPUESTARIO: **02010601 Manejo sustentable y conservación de los ecosistemas y la biodiversidad**

PROYECTO PRESUPUESTARIO: **02010501 0302 Reforestación y restauración integral de microcuencas**

OBJETIVO DEL PROGRAMA PRESUPUESTARIO: **Comprende el conjunto de acciones orientadas al desarrollo de proyectos que contribuyan a la prevención, conservación, protección, saneamiento y restauración de los ecosistemas, con la finalidad de garantizar la permanencia de la biodiversidad en los municipios del Estado de México, así como fomentar la educación ambiental, el manejo de áreas verdes y arbolado en zonas urbanas.**

DEPENDENCIA GENERAL: **G00 ECOLOGIA**

DEPENDENCIA AUXILIAR: **160 Prevención y Control Ambiental**

ESTRUCTURA DEL INDICADOR

NOMBRE DEL INDICADOR: **Porcentaje de campañas de reforestación realizadas.**
Fórmula del cálculo: **(Campañas de reforestación realizadas/Campañas de reforestación programadas)*100**
Interpretación: **Llevar a cabo una campaña para reforestar los bosques**

FRECUENCIA DE MEDICIÓN: **Semestral**

DIMENSIÓN QUE ATIENDE: **Eficiencia**

DESCRIPCIÓN DEL FACTOR DE COMPARACIÓN: **Municipal**

ÁMBITO GEOGRÁFICO: **RURAL**

COBERTURA: **MUNICIPAL**

LÍNEA BASE: **0**

COMPORTAMIENTO DE LAS VARIABLES DURANTE EL TRIMESTRE: Octubre-Diciembre

VARIABLE	UNIDAD DE MEDIDA	OPERACION	META ANUAL	AVANCE TRIMESTRAL		AVANCE ACUMULADO			
				Programado	%	Alcanzado	%	Alcanzado	%
Campañas de reforestación realizadas	Campaña	Sumable	2.00	2.00	100.00	1.00	50.00	2.00	100.00
Campañas de reforestación programadas	Campaña	Sumable	2.00	2.00	100.00	1.00	50.00	2.00	100.00

COMPORTAMIENTO DEL INDICADOR
DESCRIPCIÓN DE LA METAANUAL

Llevar a cabo una campaña para reforestar los bosques

TRIMESTRE: Octubre-Diciembre

METAANUAL	AVANCE TRIMESTRAL				AVANCE ACUMULADO			
	Programado	Alcanzado	EF%	SEMAFORO	Programado	Alcanzado	EF%	SEMAFORO
100.00	100.00	100.00	100.00	VERDE	100.00	100.00	100.00	VERDE

DESCRIPCIÓN DE RESULTADOS Y JUSTIFICACIÓN EN CASO DE VARIACIÓN SUPERIOR A 10% RESPECTO A LO PROGRAMADO
SE REALIZÓ UNA CAMPAÑA DE REFORESTACIÓN EN ESTE TRIMESTRE DEBIDO A LA CANTIDAD DE DE ARBOLES OTORGADOS EN ESTE TRIMESTRE

EVALUACIÓN DEL INDICADOR

SE LLEVA A CABO UNA CAMPAÑA

DEPENDENCIA GENERAL: **G00 ECOLOGIA**

DEPENDENCIA AUXILIAR: **160 Prevención y Control Ambiental**

ELABORÓ

VO BO

YOBANI CALTZONTZI ESPINDOLA

MTRA. GABRIELA REYES GUTIÉRREZ

FECHA DE ELABORACIÓN: 10/02/2023

Hoja: 289 de 563



MUNICIPIO DE AYTO: SAN JOSE DEL RINCON

Pbrm-08b FICHA TECNICA DE SEGUIMIENTO DE INDICADORES 2022 DE GESTIÓN O ESTRATEGICO

TIPO DE FICHA: OSFEM

PILAR DE DESARROLLO / EJE TRANSVERSAL: 3 Pilar 3: Territorial

TEMA DE DESARROLLO: Vida de los ecosistemas terrestres

PROGRAMA PRESUPUESTARIO: 02010601 Manejo sustentable y conservación de los ecosistemas y la biodiversidad

PROYECTO PRESUPUESTARIO: 020105010302 Reforestación y restauración integral de microcuencas

OBJETIVO DEL PROGRAMA PRESUPUESTARIO: Comprende el conjunto de acciones orientadas al desarrollo de proyectos que contribuyan a la prevención, conservación, protección, saneamiento y restauración de los ecosistemas, con la finalidad de garantizar la permanencia de la biodiversidad en los municipios del Estado de México, así como fomentar la educación ambiental, el manejo de áreas verdes y arbolado en zonas urbanas.

DEPENDENCIA GENERAL: G00 ECOLOGIA

ESTRUCTURA DEL INDICADOR

DEPENDENCIA AUXILIAR: 160 Prevención y Control Ambiental

NOMBRE DEL INDICADOR: Porcentaje de plantas listas para la reforestación de bosques.
FÓRMULA DEL CALCULO: (Unidades de plantas listas para reforestar / Unidades de plantas gestionadas) *100
INTERPRETACION: Entregar plantas listas para reforestar los bosques/Entregar plantas listas para reforestar los bosques

FRECUENCIA DE MEDICIÓN: Semestral

DIMENSION QUE ATIENDE: Eficiencia

DESCRIPCIÓN DEL FACTOR DE COMPARACIÓN: Municipal

AMBITO GEOGRAFICO: RURAL

COBERTURA: MUNICIPAL

LINEA BASE: 0

COMPORTAMIENTO DE LAS VARIABLES DURANTE EL TRIMESTRE: Octubre-Diciembre

VARIABLE	UNIDAD DE MEDIDA	OPERACION	META ANUAL	AVANCE TRIMESTRAL				AVANCE ACUMULADO			
				Programado	%	Alcanzado	%	Programado	%	Alcanzado	%
Unidades de plantas listas para reforestar	Planta	Sumable	81,000.00	46,000.00	56.79	46,000.00	100.00	81,000.00	100.00	81,000.00	100.00
Unidades de plantas gestionadas	Planta	Sumable	81,000.00	46,000.00	56.79	46,000.00	100.00	81,000.00	100.00	81,000.00	100.00

COMPORTAMIENTO DEL INDICADOR
DESCRIPCION DE LA METAANUAL

Entregar plantas listas para reforestar los bosques
TRIMESTRE: Octubre-Diciembre

METAANUAL	AVANCE TRIMESTRAL				AVANCE ACUMULADO			
	Programado	Alcanzado	EF%	SEMAFORO	Programado	Alcanzado	EF%	SEMAFORO
100.00	100.00	100.00	100.00	VERDE	100.00	100.00	100.00	VERDE

DESCRIPCION DE RESULTADOS Y JUSTIFICACION EN CASO DE VARIACION SUPERIOR A ± 10 % RESPECTO A LO PROGRAMADO
llevar a cabo una campaña para reforestar los bosques
EVALUACION DEL INDICADOR

DEPENDENCIA GENERAL: G00 ECOLOGIA
DEPENDENCIA AUXILIAR: 160 Prevención y Control Ambiental

ELABORÓ

VO. BO.

YOBANI CALTZONTZI ESPINDOLA

MTRA. GABRIELA REYES GUTIÉRREZ



MUNICIPIO DE ATTO: **SAN JOSE DEL RINCON**

Pbrm-08b FICHA TECNICA DE SEGUIMIENTO DE INDICADORES 2022 DE GESTIÓN O ESTRATEGICO

TIPO DE FICHA: OSFEM

PILAR DE DESARROLLO / EJE TRANSVERSAL: 3 Pilar 3: Territorial

TEMA DE DESARROLLO: Vida de los ecosistemas terrestres

PROGRAMA PRESUPUESTARIO: 02010601 Manejo sustentable y conservación de los ecosistemas y la biodiversidad

PROYECTO PRESUPUESTARIO: 02010501 0302 Reforestación y restauración integral de microcuencas

OBJETIVO DEL PROGRAMA PRESUPUESTARIO: Comprende el conjunto de acciones orientadas al desarrollo de proyectos que contribuyan a la prevención, conservación, protección, saneamiento y restauración de los ecosistemas, con la finalidad de garantizar la permanencia de la biodiversidad en los municipios del Estado de México, así como fomentar la educación ambiental, el manejo de áreas verdes y arbolado en zonas urbanas.

DEPENDENCIA GENERAL: G00 ECOLOGIA

DEPENDENCIA AUXILIAR: 160 Prevención y Control Ambiental

ESTRUCTURA DEL INDICADOR

NOMBRE DEL INDICADOR: Porcentaje de acciones de seguimiento a fábricas con condicionantes establecidas en las autorizaciones de estudios de impacto ambiental.

FÓRMULA DEL CÁLCULO: (Acciones de seguimiento realizadas a las condicionantes de impacto ambiental a fábricas/ Acciones de seguimiento a condicionantes de impacto ambiental a fábricas programados)*100

INTERPRETACION:

DIMENSION QUE ATIENDE: Eficiencia

DESCRIPCIÓN DEL FACTOR DE COMPARACIÓN:

AMBITO GEOGRAFICO:

COBERTURA:

LINEA BASE

FRECUENCIA DE MEDICIÓN:

Semestral

Numero: NC 3

COMPORTAMIENTO DE LAS VARIABLES DURANTE EL TRIMESTRE: Octubre-Diciembre

VARIABLE	UNIDAD DE MEDIDA	OPERACION	META ANUAL	AVANCE TRIMESTRAL				AVANCE ACUMULADO			
				Programado	%	Alcanzado	%	Programado	%	Alcanzado	%
Acciones de seguimiento realizadas a las condicionantes de impacto ambiental a fábricas			0.00	0.00	0.00	0.00	0.00	0.00	0.00	0.00	0.00
Acciones de seguimiento a condicionantes de impacto ambiental a fábricas programados			0.00	0.00	0.00	0.00	0.00	0.00	0.00	0.00	0.00

COMPORTAMIENTO DEL INDICADOR
DESCRIPCIÓN DE LA META ANUAL

TRIMESTRE: Octubre-Diciembre

META ANUAL	AVANCE TRIMESTRAL				AVANCE ACUMULADO			
	Programado	Alcanzado	EF%	SEMAFORO	Programado	Alcanzado	EF%	SEMAFORO
0.00	0.00	0.00	0.00		0.00	0.00	0.00	

DESCRIPCIÓN DE RESULTADOS Y JUSTIFICACION EN CASO DE VARIACION SUPERIOR A ± 10 % RESPECTO A LO PROGRAMADO

EVALUACION DEL INDICADOR

DEPENDENCIA GENERAL: G00 ECOLOGIA
DEPENDENCIA AUXILIAR: 160 Prevención y Control Ambiental

ELABORÓ

VO. B.

YOBANI CALTZONTZI ESPINDOLA

MTRA. GABRIELA REYES GUTIÉRREZ



MUNICIPIO DE ATO: SAN JOSE DEL RINCON

PBRm-08b FICHA TECNICA DE SEGUIMIENTO DE INDICADORES 2022 DE GESTIÓN O ESTRATEGICO

TIPO DE FICHA: OSFEM

PILAR DE DESARROLLO/ EJE TRANSVERSAL: 3 Pilar 3: Territorial

TEMA DE DESARROLLO: Vida de los ecosistemas terrestres

PROGRAMA PRESUPUESTARIO: 02010501 Manejo sustentable y conservación de los ecosistemas y la biodiversidad

PROYECTO PRESUPUESTARIO: 020105010302 Reforestación y restauración integral de microcuencas

OBJETIVO DEL PROGRAMA PRESUPUESTARIO: Comprende el conjunto de acciones orientadas al desarrollo de proyectos que contribuyan a la prevención, conservación, protección, saneamiento y restauración de los ecosistemas, con la finalidad de garantizar la permanencia de la biodiversidad en los municipios del Estado de México, así como fomentar la educación ambiental, el manejo de áreas verdes y arbolado en zonas urbanas.

DEPENDENCIA GENERAL: G00 ECOLOGIA

DEPENDENCIA AUXILIAR: 160 Prevención y Control Ambiental

ESTRUCTURA DEL INDICADOR

FRECUENCIA DE MEDICIÓN: Trimestral

NOMBRE DEL INDICADOR: Porcentaje de cumplimiento en el numero de hectáreas reforestadas.
FORMULA DEL CÁLCULO: (Hectáreas reforestadas/Hectáreas programadas para reforestación)*100
INTERPRETACIÓN: Reforestar hectáreas de bosques
DIMENSIÓN QUE ATIENDE: Eficiencia
DESCRIPCIÓN DEL FACTOR DE COMPARACIÓN: Municipal
AMBITO GEOGRAFICO: Rural
COBERTURA: 100,082
LINEA BASE: 0
Numero: NA 1.1

COMPORTAMIENTO DE LAS VARIABLES DURANTE EL TRIMESTRE: Octubre-Diciembre

VARIABLE	UNIDAD DE MEDIDA	OPERACION	META ANUAL	AVANCE TRIMESTRAL			AVANCE ACUMULADO			
				Programado	%	Alcanzado	Programado	%	Alcanzado	%
Hectáreas reforestadas	Hectárea	Sumable	80.00	0.00	0.00	0.00	80.00	100.00	80.00	100.00
Hectáreas programadas para reforestación	Hectárea	Sumable	80.00	0.00	0.00	0.00	80.00	100.00	80.00	100.00

COMPORTAMIENTO DEL INDICADOR DESCRIPCION DE LA META ANUAL

Reforestar hectáreas de bosques		TRIMESTRE: Octubre-Diciembre	
AVANCE TRIMESTRAL	AVANCE ACUMULADO	Programado	Alcanzado
0.00	100.00	100.00	100.00

META ANUAL	AVANCE TRIMESTRAL		SEMAFORO	AVANCE ACUMULADO		SEMAFORO
	Programado	Alcanzado		Programado	Alcanzado	
100.00	0.00	0.00	VERDE	100.00	100.00	VERDE

EVALUACION DEL INDICADOR

se contabilizan las hectáreas que se reforestan
DEPENDENCIA GENERAL: G00 ECOLOGIA
DEPENDENCIA AUXILIAR: 160 Prevención y Control Ambiental

ELABORÓ

VO. BO.

YOBANI CALTZONTZI ESPINDOLA

MTRA. GABRIELA REYES GUTÉRREZ



MUNICIPIO DE AYTO: SAN JOSE DEL RINCON

P08m-08b FICHA TECNICA DE SEGUIMIENTO DE INDICADORES 2022 DE GESTION O ESTRATEGICO

TIPO DE FICHA: OSFEM

PILAR DE DESARROLLO / EJE TRANSVERSAL: 3 Pilar 3: Territorial

TEMA DE DESARROLLO: Vida de los ecosistemas terrestres

PROGRAMA PRESUPUESTARIO: 02010601 Manejo sustentable y conservación de los ecosistemas y la biodiversidad

PROYECTO PRESUPUESTARIO: 020105010302 Reforestación y restauración integral de microcuencas
OBJETIVO DEL PROGRAMA PRESUPUESTARIO: Comprende el conjunto de acciones orientadas al desarrollo de proyectos que contribuyan a la prevención, conservación, protección, saneamiento y restauración de los ecosistemas, con la finalidad de garantizar la permanencia de la biodiversidad en los municipios del Estado de México, así como fomentar la educación ambiental, el manejo de áreas verdes y arbolado en zonas urbanas.
DEPENDENCIA GENERAL: GOO ECOLOGIA
DEPENDENCIA AUXILIAR: 160 Prevención y Control Ambiental

ESTRUCTURA DEL INDICADOR

NOMBRE DEL INDICADOR: Porcentaje de árboles distribuidos para reforestar.
FORMULA DEL CALCULO: (Árboles para reforestar distribuidos a la población/Total de árboles programados para distribuir)*100
INTERPRETACION: Entregar a la población árboles para reforestar las áreas que lo necesitan
DIMENSION QUE ATENDE: Eficiencia
DESCRIPCION DEL FACTOR DE COMPARACION: Municipal
AMBITO GEOGRAFICO: Rural
COBERTURA: 100.082
LINEA BASE: 0
Numero: NA 1.2

COMPORTAMIENTO DE LAS VARIABLES DURANTE EL TRIMESTRE: Octubre-Diciembre

Table with columns: VARIABLE, UNIDAD DE MEDIDA, OPERACION, META ANUAL, AVANCE TRIMESTRAL (Programado, %, Alcance), AVANCE ACUMULADO (Programado, %, Alcance). Rows include 'Árboles para reforestar distribuidos a la población' and 'Total de árboles programados para distribuir'.

COMPORTAMIENTO DEL INDICADOR DESCRIPCION DE LA METAANUAL

Entregar a la población árboles para reforestar las áreas que lo necesitan

TRIMESTRE: Octubre-Diciembre

Table showing quarterly progress (AVANCE TRIMESTRAL) and cumulative progress (AVANCE ACUMULADO) for the indicator. Columns include Programado, Alcance, EF%, SEMAFORO.

DESCRIPCION DE RESULTADOS Y JUSTIFICACION EN CASO DE VARIACION SUPERIOR A ± 10 % RESPECTO A LO PROGRAMADO

EVALUACION DEL INDICADOR

ver la cantidad de arboles que se entregaran a la poblacion
DEPENDENCIA GENERAL: GOO ECOLOGIA
DEPENDENCIA AUXILIAR: 160 Prevención y Control Ambiental

ELABORO

YOBANI CALTZONTZI ESPINDOLA

VO. BO

MTRA. GABRIELA RÍVEY GUTIÉRREZ



MUNICIPIO DE ATTO: **SAN JOSE DEL RINCON**

Pbrm-08b FICHA TECNICA DE SEGUIMIENTO DE INDICADORES 2022 DE GESTIÓN O ESTRATEGICO

TIPO DE FICHA: OSFEM

PILAR DE DESARROLLO / EJE TRANSVERSAL: 3 Pilar 3: Territorial

TEMA DE DESARROLLO: Vida de los ecosistemas terrestres

PROGRAMA PRESUPUESTARIO: **02010501 Manejo sustentable y conservación de los ecosistemas y la biodiversidad**

PROYECTO PRESUPUESTARIO: 020105010302 Reforestación y restauración integral de microcuencas

OBJETIVO DEL PROGRAMA PRESUPUESTARIO: Comprende el conjunto de acciones orientadas al desarrollo de proyectos que contribuyan a la prevención, conservación, protección, saneamiento y restauración de los ecosistemas, con la finalidad de garantizar la permanencia de la biodiversidad en los municipios del Estado de México, así como fomentar la educación ambiental, el manejo de áreas verdes y arbolado en zonas urbanas.

DEPENDENCIA GENERAL: G00 ECOLOGIA

DEPENDENCIA AUXILIAR: 160 Prevención y Control Ambiental

ESTRUCTURA DEL INDICADOR

NOMBRE DEL INDICADOR: Porcentaje de campañas realizadas para la entrega de plantas y/o semillas a la población para reforestación.

FÓRMULA DEL CALCULO: (Campañas realizadas para la entrega de plantas y/o semillas a la población para la reforestación de bosques/ Campañas programadas para la entrega de plantas y/o semillas a la población para la reforestación de bosques)*100

INTERPRETACIÓN: Desarrollar una campaña para entregar a la población plantas y semillas para reforestar

DIMENSION QUE ATIENDE: Eficiencia

DESCRIPCIÓN DEL FACTOR DE COMPARACIÓN: Municipal

AMBITO GEOGRAFICO: Rural

COBERTURA: 100,082

LINEA BASE: 0

Numero: NA 2.1

COMPORTAMIENTO DE LAS VARIABLES DURANTE EL TRIMESTRE: Octubre-Diciembre

VARIABLE	UNIDAD DE MEDIDA	OPERACION	META ANUAL	AVANCE TRIMESTRAL			AVANCE ACUMULADO		
				Programado	%	Alcanzado	Programado	%	Alcanzado
Campañas realizadas para la entrega de plantas y/o semillas a la población para la reforestación de bosques	Campaña	Sumable	2.00	0.00	0.00	0.00	2.00	100.00	2.00
Campañas programadas para la entrega de plantas y/o semillas a la población para la reforestación de bosques	Campaña	Sumable	2.00	0.00	0.00	0.00	2.00	100.00	2.00

COMPORTAMIENTO DEL INDICADOR
DESCRIPCIÓN DE LA METAANUAL

Desarrollar una campaña para entregar a la población plantas y semillas para reforestar

TRIMESTRE: Octubre-Diciembre

META ANUAL	AVANCE TRIMESTRAL			AVANCE ACUMULADO		
	Programado	Alcanzado	EF%	Programado	Alcanzado	EF%
100.00	0.00	0.00	0.00	100.00	100.00	100.00

DESCRIPCIÓN DE RESULTADOS Y JUSTIFICACIÓN EN CASO DE VARIACIÓN SUPERIOR A ± 10 % RESPECTO A LO PROGRAMADO
entrega de plantas y semillas para reforestar

EVALUACION DEL INDICADOR

DEPENDENCIA GENERAL: G00 ECOLOGIA
DEPENDENCIA AUXILIAR: 160 Prevención y Control Ambiental

ELABORO

YOBANI CALTZONTZI ESPINDOLA

VO. BO.

MTRA. GABRIELA REYES GUTIERREZ

FECHA DE ELABORACION: 09/03/2023

Hoja: 294 de 563



MUNICIPIO DE AYTO: SAN JOSE DEL RINCON

PdRm-08b FICHA TECNICA DE SEGUIMIENTO DE INDICADORES 2022 DE GESTIÓN O ESTRATEGICO

TIPO DE FICHA: OSFEM

PLAR DE DESARROLLO / EJE TRANSVERSAL: 3 Pilar 3: Territorial

TEMA DE DESARROLLO: Vida de los ecosistemas terrestres

PROGRAMA PRESUPUESTARIO: 02010501 Manejo sustentable y conservación de los ecosistemas y la biodiversidad

PROYECTO PRESUPUESTARIO: 020105010302 Reforestación y restauración integral de microcuencas

OBJETIVO DEL PROGRAMA PRESUPUESTARIO: Comprende el conjunto de acciones orientadas al desarrollo de proyectos que contribuyan a la prevención, conservación, protección, saneamiento y restauración de los ecosistemas, con la finalidad de garantizar la permanencia de la biodiversidad en los municipios del Estado de México, así como fomentar la educación ambiental, el manejo de áreas verdes y arbolado en zonas urbanas.

DEPENDENCIA GENERAL: G00 ECOLOGIA

DEPENDENCIA AUXILIAR: 160 Prevención y Control Ambiental

ESTRUCTURA DEL INDICADOR

NOMBRE DEL INDICADOR: Porcentaje de eventos de verificación de siembra de semillas y/o plantas realizados.
FORMULA DEL CÁLCULO: (Eventos de verificación de siembra de semillas y/o plantas realizados/Eventos de verificación de siembra de semillas y/o plantas programados)*100
INTERPRETACIÓN: Hacer visitas de verificación a las zonas reforestadas

FRECUENCIA DE MEDICIÓN: Trimestral

DIMENSION QUE ATIENDE: Eficiencia

DESCRIPCIÓN DEL FACTOR DE COMPARACIÓN: Municipal

AMBITO GEOGRAFICO: Rural

COBERTURA: 100.082

LÍNEA BASE: 0

Numero: NA 2.2

COMPORTAMIENTO DE LAS VARIABLES DURANTE EL TRIMESTRE: Octubre-Diciembre

VARIABLE	UNIDAD DE MEDIDA	OPERACION	META ANUAL		AVANCE TRIMESTRAL		AVANCE ACUMULADO			
			Programado	%	Alcanzado	%	Programado	%	Alcanzado	%
Eventos de verificación de siembra de semillas y/o plantas realizados	Verificación	Sumable	20.00	0.00	0.00	0.00	20.00	100.00	20.00	100.00
Eventos de verificación de siembra de semillas y/o plantas programados	Verificación	Sumable	20.00	0.00	0.00	0.00	20.00	100.00	20.00	100.00

COMPORTAMIENTO DEL INDICADOR
DESCRIPCION DE LA METAANUAL

Hacer visitas de verificación a las zonas reforestadas

TRIMESTRE: Octubre-Diciembre

METAANUAL	AVANCE TRIMESTRAL				AVANCE ACUMULADO			
	Programado	Alcanzado	EF%	SEMAFORO	Programado	Alcanzado	EF%	SEMAFORO
100.00	0.00	0.00	0.00	VERDE	100.00	100.00	100.00	VERDE

DESCRIPCION DE RESULTADOS Y JUSTIFICACIÓN EN CASO DE VARIACION SUPERIOR A ± 10 % RESPECTO A LO PROGRAMADO

EVALUACION DEL INDICADOR

DEPENDENCIA GENERAL: G00 ECOLOGIA

DEPENDENCIA AUXILIAR: 160 Prevención y Control Ambiental

ELABORÓ

YOBANI CALTZONTZI ESPINDOLA

VO. BO.

MTRA. GABRIELA REYES GUTIÉRREZ



MUNICIPIO DE ATTO: **SAN JOSE DEL RINCON**

PbrM-08b FICHA TECNICA DE SEGUIMIENTO DE INDICADORES 2022 DE GESTIÓN O ESTRATEGICO

TIPO DE FICHA: OSFEM

PLAR DE DESARROLLO / EJE TRANSVERSAL: 3 Pilar 3: Territorial

TEMA DE DESARROLLO: Vida de los ecosistemas terrestres

PROGRAMA PRESUPUESTARIO: **02010601 Manejo sustentable y conservación de los ecosistemas y la biodiversidad**

PROYECTO PRESUPUESTARIO: 020105010302 Reforestación y restauración Integral de microcuencas

OBJETIVO DEL PROGRAMA PRESUPUESTARIO: Comprende el conjunto de acciones orientadas al desarrollo de proyectos que contribuyan a la prevención, conservación, protección, saneamiento y restauración de los ecosistemas, con la finalidad de garantizarla permanencia de la biodiversidad en los municipios del Estado de México, así como fomentar la educación ambiental, el manejo de áreas verdes y arbolado en zonas urbanas.

DEPENDENCIA GENERAL: G00 ECOLOGIA

DEPENDENCIA AUXILIAR: 160 Prevención y Control Ambiental

ESTRUCTURA DEL INDICADOR

NOMBRE DEL INDICADOR: Porcentaje de inspecciones efectuadas en el manejo de residuos sólidos a comercios.

FÓRMULA DEL CÁLCULO: (Inspecciones efectuadas a comercios sobre el manejo de residuos sólidos/Inspecciones programadas a comercios sobre el manejo de residuos sólidos)*100

INTERPRETACION:

DIMENSION QUE ATIENDE: Eficiencia

DESCRIPCIÓN DEL FACTOR DE COMPARACIÓN:

ÁMBITO GEOGRÁFICO:

COBERTURA:

LÍNEA BASE

Número: NA 3.1

FRECUENCIA DE MEDICIÓN:

Trimestral

COMPORTAMIENTO DE LAS VARIABLES DURANTE EL TRIMESTRE: Octubre-Diciembre

VARIABLE	UNIDAD DE MEDIDA	OPERACION	META ANUAL	AVANCE TRIMESTRAL				AVANCE ACUMULADO			
				Programado	%	Alcanzado	%	Programado	%	Alcanzado	%
Inspecciones efectuadas a comercios sobre el manejo de residuos sólidos			0.00	0.00	0.00	0.00	0.00	0.00	0.00	0.00	0.00
Inspecciones programadas a comercios sobre el manejo de residuos sólidos			0.00	0.00	0.00	0.00	0.00	0.00	0.00	0.00	0.00

COMPORTAMIENTO DEL INDICADOR DESCRIPCIÓN DE LA META ANUAL

META ANUAL	TRIMESTRE: Octubre-Diciembre			
	AVANCE TRIMESTRAL		AVANCE ACUMULADO	
	Programado	Alcanzado	EF%	SEMAFORO
0.00	0.00	0.00	0.00	

DESCRIPCIÓN DE RESULTADOS Y JUSTIFICACIÓN EN CASO DE VARIACIÓN SUPERIOR A ± 10% RESPECTO A LO PROGRAMADO

EVALUACION DEL INDICADOR

DEPENDENCIA GENERAL: G00 ECOLOGIA

DEPENDENCIA AUXILIAR: 160 Prevención y Control Ambiental

ELABORÓ

YOBANI CALTZONTZI ESPINDOLA

MTRA. GABRIELA REYES GUTIÉRREZ

FECHA DE ELABORACION: 10/02/2023

Hoja: 286 de 593



MUNICIPIO DE ATO: SAN JOSE DEL RINCON

PbRm-08b FICHA TECNICA DE SEGUIMIENTO DE INDICADORES 2022 DE GESTIÓN O ESTRATEGICO

TIPO DE FICHA: OSFEM

PILAR DE DESARROLLO/ EJE TRANSVERSAL: 3 Pilar 3: Territorial

TEMA DE DESARROLLO: Vida de los ecosistemas terrestres

PROGRAMA PRESUPUESTARIO: 02010601 Manejo sustentable y conservación de los ecosistemas y la biodiversidad

PROYECTO PRESUPUESTARIO: 020106010302 Reforestación y restauración integral de microcuencas

OBJETIVO DEL PROGRAMA PRESUPUESTARIO: Comprende el conjunto de acciones orientadas al desarrollo de proyectos que contribuyan a la prevención, conservación, protección, saneamiento y restauración de los ecosistemas, con la finalidad de garantizar la

DEPENDENCIA GENERAL: G00 ECOLOGIA

DEPENDENCIA AUXILIAR: 160 Prevención y Control Ambiental

ESTRUCTURA DEL INDICADOR

NOMBRE DEL INDICADOR: Porcentaje de multas pagadas por el manejo inadecuado de residuos sólidos.

FÓRMULA DEL CÁLCULO: (Multas pagadas por el manejo inadecuado de los residuos sólidos/Multas impuestas por el manejo inadecuado de residuos sólidos)*100

INTERPRETACIÓN:

DIMENSIÓN QUE ATIENDE: Eficiencia

FRECUENCIA DE MEDICIÓN:

Trimestral

DESCRIPCIÓN DEL FACTOR DE COMPARACIÓN:

AMBITO GEOGRAFICO:

COBERTURA:

LÍNEA BASE

Numero: NA 32

COMPORTAMIENTO DE LAS VARIABLES DURANTE EL TRIMESTRE: Octubre-Diciembre

VARIABLE	UNIDAD DE MEDIDA	OPERACION	META ANUAL	AVANCE TRIMESTRAL			AVANCE ACUMULADO		
				Programado	%	Alcanzado	Programado	%	Alcanzado
Multas pagadas por el manejo inadecuado de los residuos sólidos			0.00	0.00	0.00	0.00	0.00	0.00	0.00
Multas impuestas por el manejo inadecuado de residuos sólidos			0.00	0.00	0.00	0.00	0.00	0.00	0.00

COMPORTAMIENTO DEL INDICADOR
DESCRIPCIÓN DE LA META ANUAL

TRIMESTRE: Octubre-Diciembre

META ANUAL	AVANCE TRIMESTRAL			AVANCE ACUMULADO		
	Programado	Alcanzado	EF%	Programado	Alcanzado	EF%
0.00	0.00	0.00	0.00	0.00	0.00	0.00

DESCRIPCIÓN DE RESULTADOS Y JUSTIFICACIÓN EN CASO DE VARIACIÓN SUPERIOR A ± 10 % RESPECTO A LO PROGRAMADO

EVALUACION DEL INDICADOR

DEPENDENCIA GENERAL: G00 ECOLOGIA
DEPENDENCIA AUXILIAR: 160 Prevención y Control Ambiental

ELABORÓ

VO. BP

YOBANI CALTZONTZI ESPINDOLA

MTRA. GABRIELA REYES GUTIÉRREZ



MUNICIPIO DE ATO: SAN JOSE DEL RINCON

Pbrm-08b FICHA TECNICA DE SEGUIMIENTO DE INDICADORES 2022 DE GESTIÓN O ESTRATEGICO

TIPO DE FICHA: OSFEM

PILAR DE DESARROLLO / EJE TRANSVERSAL: 3 Pilar 3: Territorial

TEMA DE DESARROLLO: Vida de los ecosistemas terrestres

PROGRAMA PRESUPUESTARIO: 02010401 Protección al ambiente

PROYECTO PRESUPUESTARIO: 020104010302 Promoción de la cultura ambiental

OBJETIVO DEL PROGRAMA PRESUPUESTARIO: Considera acciones relacionadas con la protección, conservación y restauración del equilibrio ambiental, la mitigación de los contaminantes atmosféricos para mejorar la calidad del aire, así como la gestión integral de los residuos sólidos, el fomento de la participación ciudadana y la promoción de la educación ambiental en todos los sectores de la sociedad, orientadas a promover el desarrollo sus

DEPENDENCIA GENERAL: G00 ECOLOGIA

DEPENDENCIA AUXILIAR: G00 Ecología

ESTRUCTURA DEL INDICADOR

NOMBRE DEL INDICADOR: Tasa de variación de recursos ambientales censados.

FÓRMULA DEL CÁLCULO: ((Recursos ambientales censados en el año actual / Recursos ambientales censados en el año anterior)-1) *100

INTERPRETACIÓN: Mide la cantidad de verificaciones ambientales censadas

DIMENSIÓN QUE ATENDE: Eficiencia

DESCRIPCIÓN DEL FACTOR DE COMPARACIÓN: Municipal

AMBITO GEOGRAFICO: RURAL

COBERTURA: 100082

LÍNEA BASE: 0

Numero: NF 1

FRECUENCIA DE MEDICIÓN:

Anual

COMPORTAMIENTO DE LAS VARIABLES DURANTE EL TRIMESTRE: Octubre-Diciembre

VARIABLE	UNIDAD DE MEDIDA	OPERACION	META ANUAL	AVANCE TRIMESTRAL			AVANCE ACUMULADO		
				Programado	%	Alcance	Programado	%	Alcance
Recursos ambientales censados en el año actual	Inspección	Sumable	24.00	24.00	100.00	24.00	100.00	24.00	100.00
Recursos ambientales censados en el año anterior	Inspección	Sumable	24.00	24.00	100.00	24.00	100.00	24.00	100.00

COMPORTAMIENTO DEL INDICADOR

DESCRIPCIÓN DE LA META ANUAL

Contribuir a facilitar la planificación y el desarrollo de políticas sostenibles mediante acciones relacionadas con la protección, conservación y restauración del equilibrio ambiental.

TRIMESTRE: Octubre-Diciembre

META ANUAL	AVANCE TRIMESTRAL			AVANCE ACUMULADO		
	Programado	Alcance	EF%	Programado	Alcance	EF%
0.00	0.00	0.00	0.00	0.00	0.00	0.00

DESCRIPCIÓN DE RESULTADOS Y JUSTIFICACIÓN EN CASO DE VARIACIÓN SUPERIOR A ± 10 % RESPECTO AL O PROGRAMADO Contribuir a facilitar la planificación y el desarrollo de políticas sostenibles mediante acciones relacionadas con la protección, conservación y restauración del equilibrio ambiental.

EVALUACION DEL INDICADOR

DEPENDENCIA GENERAL: G00 ECOLOGIA

DEPENDENCIA AUXILIAR: G00 Ecología

ELABORÓ

MTRA GABRIELA REYES GUTIERREZ

Y.A.B.O.

MTRA GABRIELA REYES GUTIERREZ



MUNICIPIO DE AYTO: **SAN JOSE DEL RINCÓN**

PBRm-08b FICHA TECNICA DE SEGUIMIENTO DE INDICADORES 2022 DE GESTIÓN O ESTRATEGICO

TIPO DE FICHA: OSFEM

PILAR DE DESARROLLO/ EJE TRANSVERSAL: 3 Pilar 3: Territorial

TEMA DE DESARROLLO:

Vida de los ecosistemas terrestres

PROGRAMA PRESUPUESTARIO:

02010401 Protección al ambiente

PROYECTO PRESUPUESTARIO:

020104010302 Promoción de la cultura ambiental

OBJETIVO DEL PROGRAMA PRESUPUESTARIO:

Considera acciones relacionadas con la protección, conservación y restauración del equilibrio ambiental, la mitigación de los contaminantes atmosféricos para mejorar la calidad del aire, así como la gestión integral de los residuos sólidos, el fomento de la participación ciudadana y la promoción de la educación ambiental en todos los sectores de la sociedad, orientadas a promover el desarrollo sus

DEPENDENCIA GENERAL:

G00 ECOLOGIA

DEPENDENCIA AUXILIAR:

G00 Ecología

ESTRUCTURA DEL INDICADOR

NOMBRE DEL INDICADOR: Porcentaje de acciones realizadas para la protección, conservación y restauración del equilibrio ambiental

FÓRMULA DEL CÁLCULO: (Acciones relacionadas con la protección, conservación y restauración del equilibrio ambiental realizadas / Acciones relacionadas con la protección, conservación y restauración del equilibrio ambiental programadas) *100

INTERPRETACIÓN:

Mide el porcentaje de acciones realizadas para la protección, conservación y restauración del equilibrio ambiental

DIMENSIÓN QUE ATIENDE:

Eficiencia

FRECUENCIA DE MEDICIÓN:

Anual

DESCRIPCIÓN DEL FACTOR DE COMPARACIÓN:

Municipal

AMBITO GEOGRAFICO:

RURAL

COBERTURA:

100082

LÍNEA BASE

0

Numero: NP 1

COMPORTAMIENTO DE LAS VARIABLES DURANTE EL TRIMESTRE: Octubre-Diciembre

VARIABLE	UNIDAD DE MEDIDA	OPERACION	META ANUAL	AVANCE TRIMESTRAL		AVANCE ACUMULADO			
				Programado	%	Alcanzado	%	Programado	%
Acciones relacionadas con la protección, conservación y restauración del equilibrio ambiental realizadas	Jornada	Sumable	10.00	10.00	100.00	10.00	100.00	10.00	100.00
acciones relacionadas con la protección, conservación y restauración del equilibrio ambiental programadas	Jornada	Sumable	10.00	10.00	100.00	10.00	100.00	10.00	100.00

COMPORTAMIENTO DEL INDICADOR
DESCRIPCIÓN DE LA META ANUAL

La población municipal cuenta con

TRIMESTRE: Octubre-Diciembre

META ANUAL	AVANCE TRIMESTRAL			AVANCE ACUMULADO		
	Programado	Alcanzado	EF%	Programado	Alcanzado	EF%
100.00	100.00	100.00	100.00	100.00	100.00	100.00

DESCRIPCIÓN DE RESULTADOS Y JUSTIFICACION EN CASO DE VARIACION SUPERIOR A ± 10% RESPECTO A LO PROGRAMADO

EVALUACION DEL INDICADOR

La población municipal cuenta con
DEPENDENCIA GENERAL:
DEPENDENCIA AUXILIAR:

G00 ECOLOGIA
G00 Ecología

ELABORÓ

YO BO

MTRA GABRIELA REYES GUTIÉRREZ

MTRA GABRIELA REYES GUTIÉRREZ



MUNICIPIO DE AYTO: SAN JOSE DEL RINCÓN

PBRm-08b FICHA TECNICA DE SEGUIMIENTO DE INDICADORES 2022 DE GESTION O ESTRATEGICO

TIPO DE FICHA: OSFEM

3 Pilar 3: Territorial

Vida de los ecosistemas terrestres

02010401 Protección al ambiente

020104010302 Promoción de la cultura ambiental

OBLETIVO DEL PROGRAMA PRESUPUESTARIO: Considera acciones relacionadas con la protección, conservación y restauración del equilibrio ambiental, la mitigación de los contaminantes atmosféricos para mejorar la calidad del aire, así como la gestión integral de los residuos sólidos, el fomento de la participación ciudadana y la promoción de la educación ambiental en todos los sectores de la sociedad orientadas a promover el desarrollo sus

DEPENDENCIA GENERAL: G00 ECOLOGIA

DEPENDENCIA AUXILIAR: G00 Ecología

ESTRUCTURA DEL INDICADOR

NOMBRE DEL INDICADOR: Porcentaje de resultados obtenidos de los controles de inspección ambiental
FORMULA DEL CÁLCULO: (Número de controles instituidos que cumplieron con la norma/ Número total de inspecciones ambientales realizadas) *100
INTERPRETACIÓN: Mide los controles de inspecciones ambientales realizados
DIMENSIÓN QUE ATIENDE: Eficiencia
DESCRIPCIÓN DEL FACTOR DE COMPARACIÓN: Municipal
AMBITO GEOGRAFICO: RURAL
COBERTURA: MUNICIPAL
LINEA BASE: 0

FRECUENCIA DE MEDICIÓN:

Semestral

Numero: NC 1

COMPORTAMIENTO DE LAS VARIABLES DURANTE EL TRIMESTRE: Octubre-Diciembre

VARIABLE	UNIDAD DE MEDIDA	OPERACION	META ANUAL	AVANCE TRIMESTRAL			AVANCE ACUMULADO		
				Programado	%	Alcanzado	Programado	%	Alcanzado
Número de controles instituidos que cumplieron con la norma	Inspección	Sumable	24.00	12.00	50.00	12.00	100.00	24.00	100.00
Número total de inspecciones ambientales realizadas	Inspección	Sumable	24.00	12.00	50.00	12.00	100.00	24.00	100.00

COMPORTAMIENTO DEL INDICADOR
DESCRIPCION DE LA METAANUAL

Sistema de inspección, vigilancia y control normativo instituido.

TRIMESTRE: Octubre-Diciembre

METAANUAL	AVANCE TRIMESTRAL			AVANCE ACUMULADO		
	Programado	Alcanzado	EF%	Programado	Alcanzado	EF%
100.00	100.00	100.00	100.00	100.00	100.00	100.00

DESCRIPCION DE RESULTADOS Y JUSTIFICACION EN CASO DE VARIACION SUPERIOR A ± 10% RESPECTO A LO PROGRAMADO
Se realizan verificaciones e inspecciones que causen algún daño al medio ambiente

EVALUACION DEL INDICADOR

Se realizan verificaciones
DEPENDENCIA GENERAL: G00 ECOLOGIA
DEPENDENCIA AUXILIAR: G00 Ecología

ELABORÓ

MTRA. GABRIELA REYES GUTIÉRREZ

VO. BO

MTRA. GABRIELA REYES GUTIÉRREZ



MUNICIPIO DE AYTO: SAN JOSE DEL RINCON

Pbrm-08b FICHA TECNICA DE SEGUIMIENTO DE INDICADORES 2022 DE GESTIÓN O ESTRATEGICO

PILAR DE DESARROLLO / EJE TRANSVERSAL: 3 Pilar 3: Territorial

TIPO DE FICHA: OSFEM

TEMA DE DESARROLLO: Vida de los ecosistemas terrestres

PROGRAMA PRESUPUESTARIO: 02010401 Protección al ambiente

PROYECTO PRESUPUESTARIO: 020104010302 Promoción de la cultura ambiental

OBJETIVO DEL PROGRAMA PRESUPUESTARIO: Considera acciones relacionadas con la protección, conservación y restauración del equilibrio ambiental, la mitigación de los contaminantes atmosféricos para mejorar la calidad del aire, así como la gestión integral de los residuos sólidos, el fomento de la participación ciudadana y la promoción de la educación ambiental en todos los sectores de la sociedad, orientadas a promover el desarrollo sus

DEPENDENCIA GENERAL: G00 ECOLOGIA

DEPENDENCIA AUXILIAR: G00 Ecología

ESTRUCTURA DEL INDICADOR

NOMBRE DEL INDICADOR: Porcentaje de cumplimiento de operativos de inspección ambiental realizados.
FORMULA DEL CÁLCULO: (Operativos de inspección realizados/Operativos de inspección programados)*100
INTERPRETACIÓN: Mide operativos de inspección realizados
DIMENSIÓN QUE ATIENDE: Eficiencia
DESCRIPCION DEL FACTOR DE COMPARACIÓN: Municipal

FRECUENCIA DE MEDICIÓN:

Mensual

AMBITO GEOGRAFICO: Rural
COBERTURA: 100,082
LINEA BASE: 0

Numero: NA 1.1

COMPORTAMIENTO DE LAS VARIABLES DURANTE EL TRIMESTRE: Octubre-Diciembre

VARIABLE	UNIDAD DE MEDIDA	OPERACION	META ANUAL	AVANCE TRIMESTRAL		AVANCE ACUMULADO			
				Programado	%	Programado	%		
Operativos de inspección realizados	Inspección	Sumable	24.00	6.00	25.00	6.00	100.00	24.00	100.00
Operativos de inspección programados	Inspección	Sumable	24.00	6.00	25.00	6.00	100.00	24.00	100.00

Diseño y construcción del

COMPORTAMIENTO DEL INDICADOR
DESCRIPCION DE LA META ANUAL

TRIMESTRE: Octubre-Diciembre

META ANUAL	AVANCE TRIMESTRAL			AVANCE ACUMULADO		
	Programado	Alcanzado	EF%	Programado	Alcanzado	EF%
100.00	100.00	100.00	100.00	100.00	100.00	100.00

DESCRIPCION DE RESULTADOS Y JUSTIFICACION EN CASO DE VARIACION SUPERIOR A ± 10 % RESPECTO A LO PROGRAMADO
Se realizan verificaciones e inspecciones que causen algún daño al medio ambiente

EVALUACION DEL INDICADOR

DEPENDENCIA GENERAL: G00 ECOLOGIA
DEPENDENCIA AUXILIAR: G00 Ecología

ELABORÓ

MTRA GABRIELA REYES GUTIÉRREZ

VO. BO

MTRA GABRIELA REYES GUTIÉRREZ



MUNICIPIO DE AYTO: SAN JOSE DEL RINCON

Pbrm-08b FICHA TECNICA DE SEGUIMIENTO DE INDICADORES 2022 DE GESTIÓN O ESTRATEGICO

TIPO DE FICHA: OSFEM

PILAR DE DESARROLLO / EJE TRANSVERSAL: 3 Pilar 3: Territorial

TEMA DE DESARROLLO: Vida de los ecosistemas terrestres

PROGRAMA PRESUPUESTARIO: 02010401 Protección al ambiente

PROYECTO PRESUPUESTARIO: 020104010302 Promoción de la cultura ambiental

OBJETIVO DEL PROGRAMA PRESUPUESTARIO: Considera acciones relacionadas con la protección, conservación y restauración del equilibrio ambiental, la mitigación de los contaminantes atmosféricos para mejorar la calidad del aire, así como la gestión integral de los residuos sólidos, el fomento de la participación ciudadana y la promoción de la educación ambiental en todos los sectores de la sociedad, orientadas a promover el desarrollo sus

DEPENDENCIA GENERAL: G00 ECOLOGIA

DEPENDENCIA AUXILIAR: G00 Ecología

ESTRUCTURA DEL INDICADOR

NOMBRE DEL INDICADOR: Porcentaje de denuncias ambientales atendidas
FORMULA DEL CALCULO: (Quejas atendidas/Quejas presentadas)*100
INTERPRETACION: Mide las denuncias ambientales atendidas
DIMENSION QUE ATENDE: Eficiencia
DESCRIPCION DEL FACTOR DE COMPARACION: Municipal

FRECUENCIA DE MEDICIÓN: Mensual

AMBITO GEOGRAFICO: Rural

COBERTURA: 100,082

LINEA BASE: 0

Numero: NA 12

COMPORTAMIENTO DE LAS VARIABLES DURANTE EL TRIMESTRE: Octubre-Diciembre

VARIABLE	UNIDAD DE MEDIDA	OPERACION	META ANUAL	AVANCE TRIMESTRAL				AVANCE ACUMULADO			
				Programado	%	Alcanzado	%	Programado	%	Alcanzado	%
Quejas atendidas	Quejas	Sumable	10.00	3.00	30.00	3.00	100.00	10.00	100.00	10.00	100.00
Quejas presentadas	Quejas	Sumable	10.00	3.00	30.00	3.00	100.00	10.00	100.00	10.00	100.00

COMPORTAMIENTO DEL INDICADOR
DESCRIPCION DE LA META ANUAL

Se comparan las quejas atendidas con quejas presentadas

TRIMESTRE: Octubre-Diciembre

META ANUAL	AVANCE TRIMESTRAL				AVANCE ACUMULADO			
	Programado	Alcanzado	EF%	SEMAFORO	Programado	Alcanzado	EF%	SEMAFORO
100.00	100.00	100.00	100.00	VERDE	100.00	100.00	100.00	VERDE

DESCRIPCION DE RESULTADOS Y JUSTIFICACION EN CASO DE VARIACION SUPERIOR A ± 10 % RESPECTO A LO PROGRAMADO
Se da la atención y seguimiento a denuncias presentadas que originan un daño al medio ambiente

EVALUACION DEL INDICADOR

Se da la atención y seguimiento a denuncias

DEPENDENCIA GENERAL: G00 ECOLOGIA

DEPENDENCIA AUXILIAR: G00 Ecología

EDGARDO REYES GUTIERREZ

MTRA. GABRIELA REYES GUTIERREZ

VO EDGARDO REYES GUTIERREZ

MTRA. GABRIELA REYES GUTIERREZ



MUNICIPIO DE ATTO: **SAN JOSE DEL RINCON**

PBRM-08b FICHA TECNICA DE SEGUIMIENTO DE INDICADORES 2022 DE GESTIÓN O ESTRATEGICO

TIPO DE FICHA: OSFEM

PLAR DE DESARROLLO / EJE TRANSVERSAL: II: Gobierno Moderno, Capaz y Responsable

TEMA DE DESARROLLO: Gestión para Resultados y evaluación del desempeño.

PROGRAMA PRESUPUESTARIO: **01060206 Consolidación de la administración pública de resultados**

PROYECTO PRESUPUESTARIO: 010502060301 Control del patrimonio y normatividad

OBJETIVO DEL PROGRAMA PRESUPUESTARIO: Comprende el conjunto de actividades y herramientas para coadyuvar a que la actuación de los servidores públicos sea eficaz, eficiente y transparente, a fin de generar resultados con apego a los principios de legalidad, objetividad, profesionalismo, honradez, lealtad, imparcialidad, eficiencia, equidad, transparencia, economía, integridad, que permitan la toma de decisiones sobre la api

DEPENDENCIA GENERAL: B01 Sindicatura I

DEPENDENCIA AUXILIAR: B01 Sindicatura I

ESTRUCTURA DEL INDICADOR

NOMBRE DEL INDICADOR: Tasa de variación del gasto corriente.

FÓRMULA DEL CÁLCULO: ((Gasto corriente del año actual/Gasto corriente en el año anterior)-1)*100

INTERPRETACIÓN: Se lleva a cabo un registro del gasto

DIMENSIÓN QUE ATIENDE: Eficiencia

DESCRIPCIÓN DEL FACTOR DE COMPARACIÓN: Municipal

ÁMBITO GEOGRÁFICO: RURAL

COBERTURA: 100082

LÍNEA BASE: 0

Número: NF 1

FRECUENCIA DE MEDICIÓN: Anual

COMPORTAMIENTO DE LAS VARIABLES DURANTE EL TRIMESTRE: Octubre-Diciembre

VARIABLE	UNIDAD DE MEDIDA	OPERACION	META ANUAL	AVANCE TRIMESTRAL		AVANCE ACUMULADO					
				Programado	%	Alcanzado	%	Programado	%	Alcanzado	%
Gasto corriente del año actual	Registro	Sumable	1.00	1.00	100.00	1.00	100.00	1.00	100.00	1.00	100.00
Gasto corriente en el año anterior	Registro	Sumable	1.00	1.00	100.00	1.00	100.00	1.00	100.00	1.00	100.00

COMPORTAMIENTO DEL INDICADOR
DESCRIPCIÓN DE LA META ANUAL

Estado comparativo de Egresos.

TRIMESTRE: Octubre-Diciembre

META ANUAL	AVANCE TRIMESTRAL				AVANCE ACUMULADO			
	Programado	Alcanzado	EF%	SEMAFORO	Programado	Alcanzado	EF%	SEMAFORO
0.00	0.00	0.00	0.00	VERDE	0.00	0.00	0.00	VERDE

DESCRIPCIÓN DE RESULTADOS Y JUSTIFICACIÓN EN CASO DE VARIACIÓN SUPERIOR A ± 10 % RESPECTO A LO PROGRAMADO
REGISTRO DEL GASTO

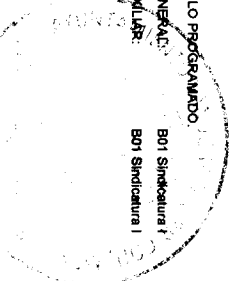
EVALUACIÓN DEL INDICADOR

SE CUMPLIÓ CON LO PROGRAMADO.

DEPENDENCIA GENERAL:

DEPENDENCIA AUXILIAR:

B01 Sindicatura I
B01 Sindicatura I



ELABORÓ

C. ROBERTO CARLOS PEDRAZA MANGUILLA SINDICO MUN

VO. BO.

C. ROBERTO CARLOS PEDRAZA MANGUILLA SINDICO MUN



FECHA DE ELABORACION: 10/02/2023

Hoja: 13 de 563



MUNICIPIO DE AYTO: SAN JOSE DEL RINCON

Pbrm-08b FICHA TECNICA DE SEGUIMIENTO DE INDICADORES 2022 DE GESTIÓN O ESTRATEGICO

TIPO DE FICHA: OSFEM

PILAR DE DESARROLLO / EJE TRANSVERSAL: II Eje transversal II: Gobierno Moderno, Capaz y Responsable

TEMA DE DESARROLLO: Gestión para Resultados y evaluación del desempeño.

PROGRAMA PRESUPUESTARIO: 01060206 Consolidación de la administración pública de resultados

PROYECTO PRESUPUESTARIO: 010502060301 Control del patrimonio y normalidad

OBJETIVO DEL PROGRAMA PRESUPUESTARIO: Comprende el conjunto de actividades y herramientas para coadyuvar a que la actuación de los servidores públicos sea eficaz, eficiente y transparente, a fin de generar resultados con apego a los principios de legalidad, objetividad, profesionalismo, honradez, lealtad, imparcialidad, eficiencia, equidad, transparencia, economía, integridad, que permitan la toma de decisiones sobre la api

DEPENDENCIA GENERAL: B01 Sindicatura I

DEPENDENCIA AUXILIAR: B01 Sindicatura I

ESTRUCTURA DEL INDICADOR

NOMBRE DEL INDICADOR: Porcentaje de avance en el gasto corriente ejercicio.
 FÓRMULA DEL CÁLCULO: (Gasto corriente ejercido/Monto del Gasto corriente)*100
 INTERPRETACIÓN: Se lleva a cabo un registro del gasto

FRECUENCIA DE MEDICIÓN: Anual

DIMENSIÓN QUE ATIENDE: Eficiencia

DESCRIPCIÓN DEL FACTOR DE COMPARACIÓN: Municipal

ÁMBITO GEOGRÁFICO: RURAL

COBERTURA: 100082

LÍNEA BASE: 0

COMPORTAMIENTO DE LAS VARIABLES DURANTE EL TRIMESTRE: Octubre-Diciembre

VARIABLE	UNIDAD DE MEDIDA	OPERACION	META ANUAL	AVANCE TRIMESTRAL		AVANCE ACUMULADO	
				Programado	%	Programado	%
Gasto corriente ejercido	Registro	Sumable	1.00	1.00	100.00	1.00	100.00
Gasto corriente programado	Registro	Sumable	1.00	1.00	100.00	1.00	100.00

COMPORTAMIENTO DEL INDICADOR
 DESCRIPCIÓN DE LA META ANUAL


Estado comparativo de Egresos.

META ANUAL	TRIMESTRE: Octubre-Diciembre			
	AVANCE TRIMESTRAL		AVANCE ACUMULADO	
	Programado	Alcanzado	EF%	SEMAFORO
100.00	100.00	100.00	100.00	VERDE

DESCRIPCIÓN DE RESULTADOS Y JUSTIFICACIÓN EN CASO DE VARIACIÓN SUPERIOR A ± 10% RESPECTO A LO PROGRAMADO
 REGISTRO DEL GASTO


EVALUACIÓN DEL INDICADOR

SE CUMPLIÓ CON LO PROGRAMADO
 DEPENDENCIA GENERAL: B01 Sindicatura I
 DEPENDENCIA AUXILIAR: B01 Sindicatura I



ELABORÓ

C. ROBERTO CARLOS PEDRAZA MUNGUA SINDICO MUN



VO. BO.

C. ROBERTO CARLOS PEDRAZA MUNGUA SINDICO MUN



MUNICIPIO DE AYO: **SAN JOSE DEL RINCON**

Pbrm-08b FICHA TECNICA DE SEGUIMIENTO DE INDICADORES 2022 DE GESTIÓN O ESTRATEGICO

TIPO DE FICHA: OSFEM

PILAR DE DESARROLLO: **EJE TRANSVERSAL II: Gobierno Moderno, Capaz y Responsable**

TEMA DE DESARROLLO: **Gestión para Resultados y evaluación del desempeño.**

PROGRAMA PRESUPUESTARIO: **01060206 Consolidación de la administración pública de resultados**

PROYECTO PRESUPUESTARIO: **010602060301 Control del patrimonio y normatividad**

OBJETIVO DEL PROGRAMA PRESUPUESTARIO: **Comprende el conjunto de actividades y herramientas para coadyuvar a que la actuación de los servidores públicos sea eficaz, eficiente y transparente; a fin de generar resultados con apego a los principios de legalidad, objetividad, profesionalismo, honradez, lealtad, imparcialidad, eficiencia, ética, equidad, transparencia, economía, integridad que permiten la toma de decisiones sobre la api**

DEPENDENCIA GENERAL: **B01 Sindicatura I**

DEPENDENCIA AUXILIAR: **B01 Sindicatura I**

ESTRUCTURA DEL INDICADOR

NOMBRE DEL INDICADOR: **Tasa de variación en el registro de cumplimiento de las metas programadas del Organismo Operador de Agua**
FÓRMULA DEL CALCULO: **((Registro de cumplimiento del programa anual del Organismo Operador de Agua del semestre actual/ Registro de cumplimiento del programa anual del Organismo Operador de Agua del semestre anterior) -1) *100**

INTERPRETACION:

Dimensión que atiende: **Eficiencia**

DESCRIPCIÓN DEL FACTOR DE COMPARACIÓN:

ÁMBITO GEOGRÁFICO:

COBERTURA:

LÍNEA BASE

Número: **NC 5**

FRECUENCIA DE MEDICIÓN: **Semestral**

COMPORTAMIENTO DE LAS VARIABLES DURANTE EL TRIMESTRE: Octubre-Diciembre

VARIABLE	UNIDAD DE MEDIDA	OPERACION	META ANUAL	AVANCE TRIMESTRAL		AVANCE ACUMULADO				
				Programado	%	Alcanzado	%	Programado	%	Alcanzado
Registro de cumplimiento del programa anual del Organismo Operador de Agua del semestre actual			0.00	0.00	0.00	0.00	0.00	0.00	0.00	0.00
Registro de cumplimiento del programa anual del Organismo Operador de Agua del semestre anterior			0.00	0.00	0.00	0.00	0.00	0.00	0.00	0.00

COMPORTAMIENTO DEL INDICADOR
DESCRIPCIÓN DE LA METAANUAL

TRIMESTRE: Octubre-Diciembre


METAANUAL	AVANCE TRIMESTRAL				AVANCE ACUMULADO			
	Programado	Alcanzado	EF%	SEMAFORO	Programado	Alcanzado	EF%	SEMAFORO
0.00	0.00	0.00	0.00		0.00	0.00	0.00	

DESCRIPCIÓN DE RESULTADOS Y JUSTIFICACIÓN EN CASO DE VARIACIÓN SUPERIOR A ± 10% RESPECTO ALLO PROGRAMADO

EVALUACIÓN DEL INDICADOR

DEPENDENCIA GENERAL: **B01 Sindicatura I**

DEPENDENCIA AUXILIAR: **B01 Sindicatura I**



ELABORÓ

C. ROBERTO CARLOS PEDRAZA MUNGUÍA SINDICO MUN



VO. BO.

C. ROBERTO GARRIGÓN PEDRAZA MUNGUÍA SINDICO MUN



MUNICIPIO DE AYTO: SAN JOSE DEL RINCON

PbRm-08b FICHA TECNICA DE SEGUIMIENTO DE INDICADORES 2022 DE GESTIÓN O ESTRATEGICO

TIPO DE FICHA: OSFEM

PILAR DE DESARROLLO / EJE TRANSVERSAL: II Eje transversal II: Gobierno Moderno, Capaz y Responsable

TEMA DE DESARROLLO: Gestión para Resultados y evaluación del desempeño.

PROGRAMA PRESUPUESTARIO: 01060206 Consolidación de la administración pública de resultados

PROYECTO PRESUPUESTARIO: 010502060301 Control del patrimonio y normalidad

OBJETIVO DEL PROGRAMA PRESUPUESTARIO: Comprende el conjunto de actividades y herramientas para coadyuvar a que la actuación de los servidores públicos sea eficaz, eficiente y transparente, a fin de generar resultados con apego a los principios de

DEPENDENCIA GENERAL: legalidad, objetividad, profesionalismo, honradez, lealtad, imparcialidad, eficiencia, eficacia, equidad, transparencia, economía, integridad, que permitan la toma de decisiones sobre la api

DEPENDENCIA AUXILIAR: B01 Sindicatura I

ESTRUCTURA DEL INDICADOR

NOMBRE DEL INDICADOR: Porcentaje de movimientos de personal efectuados.

FORMULA DEL CALCULO: (Movimientos de altas y bajas efectuados/Movimientos de altas y bajas en proceso)*100

INTERPRETACION:

Dimensión que atiende: Eficiencia

DESCRIPCION DEL FACTOR DE COMPARACION:

AMBITO GEOGRAFICO:

COBERTURA:

LINEA BASE

Numero: NA 1.2

FRECUENCIA DE MEDICION: Semestral

COMPORTAMIENTO DE LAS VARIABLES DURANTE EL TRIMESTRE: Octubre-Diciembre

VARIABLE	UNIDAD DE MEDIDA	OPERACION	META ANUAL	AVANCE TRIMESTRAL			AVANCE ACUMULADO		
				Programado	%	Alcanzado	Programado	%	Alcanzado
Movimientos de altas y bajas efectuados			0.00	0.00	0.00	0.00	0.00	0.00	
Movimientos de altas y bajas en proceso			0.00	0.00	0.00	0.00	0.00	0.00	


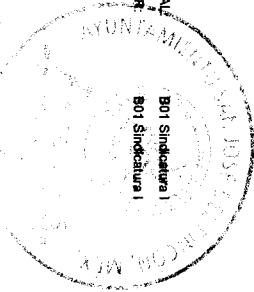
COMPORTAMIENTO DEL INDICADOR
DESCRIPCION DE LA META ANUAL

TRIMESTRE: Octubre-Diciembre

META ANUAL	AVANCE TRIMESTRAL			AVANCE ACUMULADO		
	Programado	Alcanzado	EF%	Programado	Alcanzado	EF%
0.00	0.00	0.00	0.00	0.00	0.00	0.00

DESCRIPCION DE RESULTADOS Y JUSTIFICACION EN CASO DE VARIACION SUPERIOR A ± 10 % RESPECTO A LO PROGRAMADO

EVALUACION DEL INDICADOR



DEPENDENCIA GENERAL
DEPENDENCIA AUXILIAR

B01 Sindicatura I
B01 Sindicatura I

ELABORÓ
C. ROBERTO CARTOS PEDRAZA MUÑOZ SINDICO MUN

VO. BO.
C. ROBERTO CARLOS PEDRAZA MUÑOZ SINDICO MUN



MUNICIPIO DE AYTO: SAN JOSE DEL RINCON

Pbrm-08b FICHA TECNICA DE SEGUIMIENTO DE INDICADORES 2022 DE GESTIÓN O ESTRATEGICO

TIPO DE FICHA: OSFEM

PILAR DE DESARROLLO: II Eje transversal II: Gobierno Moderno, Capaz y Responsable

TEMA DE DESARROLLO: Gestión para Resultados y evaluación del desempeño.

PROGRAMA PRESUPUESTARIO: 01060206 Consolidación de la administración pública de resultados

PROYECTO PRESUPUESTARIO: 010502060301 Control del patrimonio y normalidad

OBJETIVO DEL PROGRAMA PRESUPUESTARIO: Comprende el conjunto de actividades y herramientas para coadyuvar a que la actuación de los servidores públicos sea eficaz, eficiente y transparente, a fin de generar resultados con apego a los principios de legalidad, objetividad, profesionalismo, honradez, lealtad, imparcialidad, eficiencia, ética, equidad, transparencia, economía, integridad, que permitan la toma de decisiones sobre la api

DEPENDENCIA GENERAL: B01 Sindicatura I

DEPENDENCIA AUXILIAR: B01 Sindicatura I

ESTRUCTURA DEL INDICADOR

NOMBRE DEL INDICADOR: Tasa de variación de servidores públicos municipales en funciones.

FÓRMULA DEL CÁLCULO: ((Servidores públicos en funciones en el semestre actual/Servidores públicos en funciones en el semestre anterior)-1) *100

INTERPRETACIÓN:

Dimensión que atiende: Eficiencia

DESCRIPCIÓN DEL FACTOR DE COMPARACIÓN:

ÁMBITO GEOGRÁFICO:

COBERTURA:

LÍNEA BASE

Número: NC 1

FRECUENCIA DE MEDICIÓN: Semestral

COMPORTAMIENTO DE LAS VARIABLES DURANTE EL TRIMESTRE: Octubre-Diciembre

VARIABLE	UNIDAD DE MEDIDA	OPERACION	META ANUAL	AVANCE TRIMESTRAL				AVANCE ACUMULADO			
				Programado	%	Alcanzado	%	Programado	%	Alcanzado	%
Servidores públicos en funciones en el semestre actual			0.00	0.00	0.00	0.00	0.00	0.00	0.00	0.00	0.00
Servidores públicos en funciones en el semestre anterior			0.00	0.00	0.00	0.00	0.00	0.00	0.00	0.00	0.00

COMPORTAMIENTO DEL INDICADOR
DESCRIPCIÓN DE LA META ANUAL

TRIMESTRE: Octubre-Diciembre

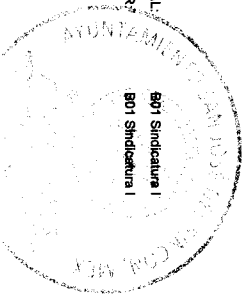
META ANUAL	AVANCE TRIMESTRAL				AVANCE ACUMULADO			
	Programado	Alcanzado	EF%	SEMAFORO	Programado	Alcanzado	EF%	SEMAFORO
0.00	0.00	0.00	0.00		0.00	0.00	0.00	

DESCRIPCIÓN DE RESULTADOS Y JUSTIFICACIÓN EN CASO DE VARIACIÓN SUPERIOR A ± 10 % RESPECTO A LO PROGRAMADO

EVALUACIÓN DEL INDICADOR

DEPENDENCIA GENERAL:
DEPENDENCIA AUXILIAR:

B01 Sindicatura I
B01 Sindicatura I



ELABORO:
C. ROBERTO CARLOS PEDRAZA SINDICO MUN

VO. BO.
C. ROBERTO CARLOS PEDRAZA SINDICO MUN



MUNICIPIO DE AYO: **SAN JOSE DEL RINCON**

Pbrm-08b FICHA TECNICA DE SEGUIMIENTO DE INDICADORES 2022 DE GESTIÓN O ESTRATEGICO

TIPO DE FICHA: OSFEM

PILAR DE DESARROLLO / EJE TRANSVERSAL: II Eje transversal II: Gobierno Moderno, Capaz y Responsable

TEMA DE DESARROLLO: Gestión para Resultados y evaluación del desempeño.

PROGRAMA PRESUPUESTARIO: **01050206 Consolidación de la administración pública de resultados**

PROYECTO PRESUPUESTARIO: 010502060301 Control del patrimonio y normalidad

OBJETIVO DEL PROGRAMA PRESUPUESTARIO: Comprende el conjunto de actividades y herramientas para coadyuvar a que la actuación de los servidores públicos sea eficaz, eficiente y transparente, a fin de generar resultados con apego a los principios de legalidad, objetividad, profesionalismo, honradez, lealtad, imparcialidad, eficiencia, eficacia, equidad, transparencia, economía, integridad, que permitan la toma de decisiones sobre la apil

DEPENDENCIA GENERAL: B01 Sindicatura I

DEPENDENCIA AUXILIAR: B01 Sindicatura I

ESTRUCTURA DEL INDICADOR

NOMBRE DEL INDICADOR: Tasa de variación del gasto ejercido por concepto de adquisiciones, bienes y servicios.

FÓRMULA DEL CALCULO: ((Monto ejercido por concepto de adquisiciones, bienes y servicios del semestre actual/ Monto por concepto de adquisiciones, bienes y servicios ejercidos del semestre anterior)-1) *100

INTERPRETACION: Eficiencia

DIMENSION QUE ATIENDE: Eficiencia

DESCRIPCIÓN DEL FACTOR DE COMPARACIÓN:

AMBITO GEOGRAFICO:

COBERTURA:

LINEA BASE

Numero: NC 2

FRECUENCIA DE MEDICIÓN: Semestral

COMPORTAMIENTO DE LAS VARIABLES DURANTE EL TRIMESTRE: Octubre-Diciembre

VARIABLE	UNIDAD DE MEDIDA	OPERACION	META ANUAL	AVANCE TRIMESTRAL		AVANCE ACUMULADO				
				Programado	%	Alcanzado	%	Programado	%	Alcanzado
Monto ejercido por concepto de adquisiciones, bienes y servicios del semestre actual			0.00	0.00	0.00	0.00	0.00	0.00	0.00	0.00
Monto por concepto de adquisiciones, bienes y servicios ejercidos del semestre anterior			0.00	0.00	0.00	0.00	0.00	0.00	0.00	0.00

**COMPORTAMIENTO DEL INDICADOR
DESCRIPCION DE LA METAANUAL**

METAANUAL	TRIMESTRE: Octubre-Diciembre						
	AVANCE TRIMESTRAL		AVANCE ACUMULADO				
Programado	Alcanzado	EF%	SEMAFORO	Programado	Alcanzado	EF%	SEMAFORO
0.00	0.00	0.00		0.00	0.00	0.00	

DESCRIPCION DE RESULTADOS Y JUSTIFICACION EN CASO DE VARIACION SUPERIOR A ± 10 % RESPECTO A LO PROGRAMADO

EJECUCION DEL INDICADOR



ELABORÓ
C. ROBERTO CARLOS PEDRAZA MANGUIA SINDICO MUN

VO. BO.
C. ROBERTO CARLOS PEDRAZA MANGUIA SINDICO MUN



MUNICIPIO DE AYTO: SAN JOSE DEL RINCON

Pbrm-08b FICHA TECNICA DE SEGUIMIENTO DE INDICADORES 2022 DE GESTIÓN O ESTRATEGICO

TIPO DE FICHA: OSFEM

PILAR DE DESARROLLO / EJE TRANSVERSAL: II Eje transversal II: Gobierno Moderno, Capaz y Responsable

TEMA DE DESARROLLO: Gestión para Resultados y evaluación del desempeño.

PROGRAMA PRESUPUESTARIO: 01060206 Consolidación de la administración pública de resultados

PROYECTO PRESUPUESTARIO: 010602060301 Control del patrimonio y normalidad

OBJETIVO DEL PROGRAMA PRESUPUESTARIO: Comprende el conjunto de actividades y herramientas para coadyuvar a que la actuación de los servidores públicos sea eficaz, eficiente y transparente, a fin de generar resultados con apego a los principios de legalidad, objetividad, profesionalismo, honradez, lealtad, imparcialidad, eficiencia, eficacia, equidad, transparencia, economía, integridad, que permitan la toma de decisiones sobre la api!

DEPENDENCIA GENERAL: B01 Sindicatura I

DEPENDENCIA AUXILIAR: B01 Sindicatura I

ESTRUCTURA DEL INDICADOR

NOMBRE DEL INDICADOR: Tasa de variación en el registro de bienes patrimoniales.
FORMULA DEL CALCULO: ((Registros de bienes patrimoniales del semestre actual/ Registro de bienes patrimoniales del semestre anterior)-1)*100
INTERPRETACION: PERMITE CONOCER EL UNIVERSO DE BIENES MUEBLES E INMUEBLES CON LOS QUE CUENTA EL AVANTAMIENTO Y TENER CONTROL DE LOS MISMOS.
DIMENSION QUE ATIENDE: Eficiencia
DESCRIPCION DEL FACTOR DE COMPARACION: Municipal
AMBITO GEOGRAFICO: RURAL
COBERTURA: 100082
LINEA BASE: 0
FRECUENCIA DE MEDICIÓN: Semestral

Numero: NC 3

COMPORTAMIENTO DE LAS VARIABLES DURANTE EL TRIMESTRE: Octubre-Diciembre

VARIABLE	UNIDAD DE MEDIDA	OPERACION	META ANUAL	AVANCE TRIMESTRAL		AVANCE ACUMULADO	
				Programado	%	Alcanzado	%
Registros de bienes patrimoniales del semestre actual	Registro	Sumable	1.00	1.00	100.00	1.00	100.00
Registro de bienes patrimoniales del semestre anterior	Registro	Sumable	1.00	1.00	100.00	1.00	100.00

COMPORTAMIENTO DEL INDICADOR
DESCRIPCION DE LA METAANUAL

INTEGRACIÓN DEL REGISTRO DE BIENES MUEBLES E INMUEBLES

TRIMESTRE: Octubre-Diciembre

METAANUAL	AVANCE TRIMESTRAL			AVANCE ACUMULADO		
	Programado	Alcanzado	EF%	Programado	Alcanzado	EF%
0.00	0.00	0.00	0.00	0.00	0.00	0.00

DESCRIPCION DE RESULTADOS Y JUSTIFICACION EN CASO DE VARIACION SUPERIOR A ± 10% RESPECTO A LO PROGRAMADO
INTEGRACIÓN DEL REGISTRO DE BIENES MUEBLES E INMUEBLES


EVALUACION DEL INDICADOR

SE CUMPLIÓ CON LO PROGRAMADO.

DEPENDENCIA GENERAL:

DEPENDENCIA AUXILIAR:

B01 Sindicatura I
B01 Sindicatura I



ELABORÓ

C. ROBERTO CARLOS PEDRAZA MANGUÍA SINDICO MUN



VO. BO.

C. ROBERTO CARLOS PEDRAZA MANGUÍA SINDICO MUN



MUNICIPIO DE AYO: **SAN JOSE DEL RINCON**

Pbrm-08b FICHA TECNICA DE SEGUIMIENTO DE INDICADORES 2022 DE GESTIÓN O ESTRATEGICO

TIPO DE FICHA: **OSFEM**

PILAR DE DESARROLLO: **II Eje Transversal II: Gobierno Moderno, Capaz y Responsable**

TEMA DE DESARROLLO: **Gestión para Resultados y evaluación del desempeño.**

PROGRAMA PRESUPUESTARIO: **01060206 Consolidación de la administración pública de resultados**

PROYECTO PRESUPUESTARIO: **010502060301 Control del patrimonio y normalidad**

OBJETIVO DEL PROGRAMA PRESUPUESTARIO: **Comprende el conjunto de actividades y herramientas para coadyuvar a que la actuación de los servidores públicos sea eficaz, eficiente y transparente, a fin de generar resultados con apego a los principios de legalidad, objetividad, profesionalismo, honradez, lealtad, imparcialidad, eficiencia, eficacia, equidad, transparencia, economía, integridad, que permitan la toma de decisiones sobre la apil**

DEPENDENCIA GENERAL: **B01 Sindicatura I**

DEPENDENCIA AUXILIAR: **B01 Sindicatura I**

ESTRUCTURA DEL INDICADOR

NOMBRE DEL INDICADOR: **Porcentaje de cumplimiento del Programa Anual de Mejora Regulatoria.**

FÓRMULA DEL CALCULO: **(Acciones del Programa Anual de Mejora Regulatoria cumplidas / Total de Acciones del Programa Anual de Mejora Regulatoria)*100**

INTERPRETACION:

Dimensión que atiende: **Eficiencia**

DESCRIPCIÓN DEL FACTOR DE COMPARACIÓN:

ÁMBITO GEOGRÁFICO:

COBERTURA:

LÍNEA BASE

Número: **NC 4**

FRECUENCIA DE MEDICIÓN:

Trimestral

COMPORTAMIENTO DE LAS VARIABLES DURANTE EL TRIMESTRE: Octubre-Diciembre


VARIABLE	UNIDAD DE MEDIDA	OPERACION	META ANUAL	AVANCE TRIMESTRAL		AVANCE ACUMULADO	
				Programado	%	Alcanzado	%
Acciones del Programa Anual de Mejora Regulatoria cumplidas			0.00	0.00	0.00	0.00	0.00
Total de Acciones del Programa Anual de Mejora Regulatoria			0.00	0.00	0.00	0.00	0.00

COMPORTAMIENTO DEL INDICADOR
DESCRIPCIÓN DE LA META ANUAL

META ANUAL	TRIMESTRE: Octubre-Diciembre			
	AVANCE TRIMESTRAL		AVANCE ACUMULADO	
	Programado	Alcanzado	EF%	SEMAFORO
0.00	0.00	0.00	0.00	

DESCRIPCIÓN DE RESULTADOS Y JUSTIFICACIÓN EN CASO DE VARIACIÓN SUPERIOR A ± 10 % RESPECTO A LO PROGRAMADO

EVALUACIÓN DEL INDICADOR




DEPENDENCIA GENERAL:
DEPENDENCIA AUXILIAR:

B01 Sindicatura I
B01 Sindicatura I

ELABORO

C. ROBERTO CARLOS PEDRAZA MORALES SINDICO MUN



VO. BO.

C. ROBERTO CARLOS PEDRAZA MORALES SINDICO MUN



MUNICIPIO DE AYTO: SAN JOSE DEL RINCON

Pbrm-08b FICHA TECNICA DE SEGUIMIENTO DE INDICADORES 2022 DE GESTIÓN O ESTRATEGICO

TIPO DE FICHA: OSFEM

PILAR DE DESARROLLO / EJE TRANSVERSAL: II Eje transversal II: Gobierno Moderno, Capaz y Responsable

TEMA DE DESARROLLO:

Gestión para Resultados y evaluación del desempeño.

PROGRAMA PRESUPUESTARIO:

01060206 Consolidación de la administración pública de resultados

PROYECTO PRESUPUESTARIO:

010502060301 Control del patrimonio y normatividad

OBJETIVO DEL PROGRAMA PRESUPUESTARIO:

Comprende el conjunto de actividades y herramientas para coadyuvar a que la actuación de los servidores públicos sea eficaz, eficiente y transparente, a fin de generar resultados con apego a los principios de legalidad, objetividad, profesionalismo, honradez, lealtad, imparcialidad, eficiencia, eficacia, equidad, transparencia, economía, integridad, que permitan la toma de decisiones sobre la api.

DEPENDENCIA GENERAL:

B01 Sindicatura I

DEPENDENCIA AUXILIAR:

B01 Sindicatura I

ESTRUCTURA DEL INDICADOR

NOMBRE DEL INDICADOR: Porcentaje de supervisiones realizadas para verificar la puntualidad y asistencia de los servidores públicos programadas para verificar la puntualidad y asistencia de los servidores públicos.

FÓRMULA DEL CÁLCULO:

(Supervisiones realizadas para verificar la puntualidad y asistencia de los servidores públicos/Supervisiones programadas para verificar la puntualidad y asistencia de los servidores públicos) *100

INTERPRETACIÓN:

Eficiencia

DIMENSIÓN QUE ATIENDE:

Eficiencia

DESCRIPCIÓN DEL FACTOR DE COMPARACIÓN:

Trimestral

ÁMBITO GEOGRÁFICO:

Frecuencia de medición:

COBERTURA:

Trimestral

LÍNEA BASE

0.00

Número: NA 1.1

COMPORTAMIENTO DE LAS VARIABLES DURANTE EL TRIMESTRE: Octubre-Diciembre

VARIABLE	UNIDAD DE MEDIDA	OPERACION	META ANUAL	AVANCE TRIMESTRAL		AVANCE ACUMULADO	
				Programado	%	Programado	%
Supervisiones realizadas para verificar la puntualidad y asistencia de los servidores públicos			0.00	0.00	0.00	0.00	0.00
Supervisiones programadas para verificar la puntualidad y asistencia de los servidores públicos			0.00	0.00	0.00	0.00	0.00

COMPORTAMIENTO DEL INDICADOR DESCRIPCIÓN DE LA META ANUAL

TRIMESTRE: Octubre-Diciembre

META ANUAL	AVANCE TRIMESTRAL				AVANCE ACUMULADO			
	Programado	Alcanzado	EF%	SEMAFORO	Programado	Alcanzado	EF%	SEMAFORO
0.00	0.00	0.00	0.00		0.00	0.00	0.00	

DESCRIPCIÓN DE RESULTADOS Y JUSTIFICACIÓN EN CASO DE VARIACIÓN SUPERIOR A ± 10 % RESPECTO A LO PROGRAMADO

EVALUACIÓN DEL INDICADOR

DEPENDENCIA GENERAL:

B01 Sindicatura I

DEPENDENCIA AUXILIAR:

B01 Sindicatura I

ELABORÓ

C. ROBERTO CARLOS PERAZA MUNEZ SINDICO MUN

VO. BO.

C. ROBERTO CARLOS PERAZA MUNEZ SINDICO MUN



MUNICIPIO DE AYTO: SAN JOSE DEL RINCON

Pbrm-08b FICHA TECNICA DE SEGUIMIENTO DE INDICADORES 2022 DE GESTIÓN O ESTRATEGICO

TIPO DE FICHA: OSFEM

PILAR DE DESARROLLO / EJE TRANSVERSAL: II Eje transversal II: Gobierno Moderno, Capaz y Responsable

TEMA DE DESARROLLO: Gestión para Resultados y evaluación del desempeño.

PROGRAMA PRESUPUESTARIO: 01060206 Consolidación de la administración pública de resultados

PROYECTO PRESUPUESTARIO: 010502060301 Control del patrimonio y normalidad

OBJETIVO DEL PROGRAMA PRESUPUESTARIO: Comprende el conjunto de actividades y herramientas para coadyuvar a que la actuación de los servidores públicos sea eficaz, eficiente y transparente, a fin de generar resultados con apego a los principios de legalidad, objetividad, profesionalismo, honradez, lealtad, imparcialidad, eficiencia, eficacia, equidad, transparencia, economía, integridad que permitan la toma de decisiones sobre la api

DEPENDENCIA GENERAL: B01 Sindicatura I

DEPENDENCIA AUXILIAR: B01 Sindicatura I

ESTRUCTURA DEL INDICADOR

NOMBRE DEL INDICADOR: Porcentaje de recursos ejercidos en Adquisiciones.
FÓRMULA DEL CÁLCULO: (Monto por concepto de adquisiciones ejercido/monto por concepto de adquisiciones programadas)*100

INTERPRETACIÓN: Eficiencia

DIMENSIÓN QUE ATIENDE: Eficiencia

DESCRIPCIÓN DEL FACTOR DE COMPARACIÓN:

ÁMBITO GEOGRÁFICO:

COBERTURA:

LÍNEA BASE

Número: NA 2.1

FRECUENCIA DE MEDICIÓN: Trimestral

COMPORTAMIENTO DE LAS VARIABLES DURANTE EL TRIMESTRE: Octubre-Diciembre

VARIABLE	UNIDAD DE MEDIDA	OPERACION	META ANUAL	AVANCE TRIMESTRAL		AVANCE ACUMULADO	
				Programado	%	Alcanzado	%
Monto por concepto de adquisiciones ejercido			0.00	0.00	0.00	0.00	0.00
Monto por concepto de adquisiciones programadas			0.00	0.00	0.00	0.00	0.00

COMPORTAMIENTO DEL INDICADOR
DESCRIPCIÓN DE LA METAANUAL

TRIMESTRE: Octubre-Diciembre

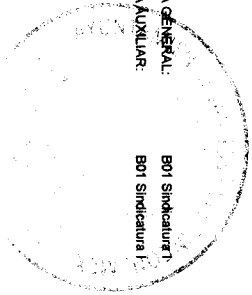
METAANUAL	AVANCE TRIMESTRAL				AVANCE ACUMULADO			
	Programado	Alcanzado	EF%	SEMAFORO	Programado	Alcanzado	EF%	SEMAFORO
0.00	0.00	0.00	0.00		0.00	0.00	0.00	

DESCRIPCIÓN DE RESULTADOS Y JUSTIFICACIÓN EN CASO DE VARIACIÓN SUPERIOR A ± 10% RESPECTO AL LO PROGRAMADO

EVALUACIÓN DEL INDICADOR

DEPENDENCIA GENERAL: B01 Sindicatura I

DEPENDENCIA AUXILIAR: B01 Sindicatura I



ELABORÓ

C. ROBERTO CARLOS PEDRAZA MUNGÍA SINDICO MUN

VO. BO.

C. ROBERTO CARLOS PEDRAZA MUNGÍA SINDICO MUN





MUNICIPIO DE AYTO: SAN JOSE DEL RINCON

Pbrm-08b FICHA TECNICA DE SEGUIMIENTO DE INDICADORES 2022 DE GESTIÓN O ESTRATEGICO

TIPO DE FICHA: OSFEM

PILAR DE DESARROLLO / EJE TRANSVERSAL: II Eje transversal II: Gobierno Moderno, Capaz y Responsable

TEMA DE DESARROLLO: Gestión para Resultados y evaluación del desempeño.

PROGRAMA PRESUPUESTARIO: 01060206 Consolidación de la administración pública de resultados

PROYECTO PRESUPUESTARIO: 010502060301 Control del patrimonio y normalidad

OBJETIVO DEL PROGRAMA PRESUPUESTARIO: Comprende el conjunto de actividades y herramientas para coadyuvar a que la actuación de los servidores públicos sea eficaz, eficiente y transparente, a fin de generar resultados con apego a los principios de legalidad, objetividad, profesionalismo, honradez, lealtad, imparcialidad, eficiencia, eficacia, equidad, transparencia, economía, integridad, que permitan la toma de decisiones sobre la api.

DEPENDENCIA GENERAL: B01 Sindicatura I

DEPENDENCIA AUXILIAR: B01 Sindicatura I

ESTRUCTURA DEL INDICADOR

NOMBRE DEL INDICADOR: Porcentaje de bienes muebles e inmuebles inventariados.

FÓRMULA DEL CÁLCULO: (Bienes muebles e inmuebles registrados en el inventario del municipio/ Bienes muebles e inmuebles en proceso de registro en el inventario del municipio)*100

INTERPRETACIÓN: PERMITE CONOCER EL UNIVERSO DE BIENES MUEBLES E INMUEBLES CON LOS QUE CUENTA EL AYUNTAMIENTO Y TENER CONTROL DE LOS MISMOS.

DIMENSIÓN QUE ATIENDE: Eficiencia

DESCRIPCIÓN DEL FACTOR DE COMPARACIÓN: Municipio

AMBITO GEOGRAFICO: Rural

COBERTURA: MUNICIPAL

LÍNEA BASE: 0

Numero: NA 3.1

COMPORTAMIENTO DE LAS VARIABLES DURANTE EL TRIMESTRE: Octubre-Diciembre

VARIABLE	UNIDAD DE MEDIDA	OPERACION	META ANUAL	AVANCE TRIMESTRAL		AVANCE ACUMULADO					
				Programado	%	Alcanzado	%				
Bienes muebles e inmuebles registrados en el inventario del municipio	Registro	Sumable	100.00	25.00	25.00	38.00	152.00	100.00	100.00	38.00	38.00
Bienes muebles e inmuebles en proceso de registro en el inventario del municipio	Registro	Sumable	100.00	25.00	25.00	25.00	100.00	100.00	100.00	100.00	100.00

COMPORTAMIENTO DEL INDICADOR DESCRIPCIÓN DE LA META ANUAL

TRIMESTRE: Octubre-Diciembre

META ANUAL	AVANCE TRIMESTRAL				AVANCE ACUMULADO			
	Programado	Alcanzado	EF%	SEMAFORO	Programado	Alcanzado	EF%	SEMAFORO
100.00	100.00	152.00	152.00	VERDE	100.00	38.00	38.00	VERDE


DESCRIPCIÓN DE RESULTADOS Y JUSTIFICACIÓN EN CASO DE VARIACIÓN SUPERIOR A ± 10 % RESPECTO A LO PROGRAMADO INTEGRACIÓN DEL REGISTRO DE BIENES MUEBLES E INMUEBLES

EVALUACION DEL INDICADOR

EN ESTE SEMESTRE SE CUMPLIO CON LA META, SIN EMBARGO, EN LO GENERAL NO SE CUMPLIO EN UN 82 POR CIENTO.

DEPENDENCIA GENERAL: B01 Sindicatura I

DEPENDENCIA AUXILIAR: B01 Sindicatura I



ELABORÓ: [Signature]

VO. BO. [Signature]

C. ROBERTO CARLOS PEDRAZA MANGUJA SINDICO MUN

C. ROBERTO CARLOS PEDRAZA MANGUJA SINDICO MUN

FECHA DE ELABORACION: 10/02/2023

Hoja: 124 de 563



MUNICIPIO DE ATO: SAN JOSE DEL RINCON

Pbrm-08b FICHA TECNICA DE SEGUIMIENTO DE INDICADORES 2022 DE GESTIÓN O ESTRATEGICO

TIPO DE FICHA: OSFEM

PLAR DE DESARROLLO / EJE TRANSVERSAL: II Eje transversal II: Gobierno Moderno, Capaz y Responsable

TEMA DE DESARROLLO: Gestión para Resultados y evaluación del desempeño.

PROGRAMA PRESUPUESTARIO: 01060206 Consolidación de la administración pública de resultados

PROYECTO PRESUPUESTARIO: 010502060301 Control del patrimonio y normatividad

OBJETIVO DEL PROGRAMA PRESUPUESTARIO: Comprende el conjunto de actividades y herramientas para coadyuvar a que la actuación de los servidores públicos sea eficaz, eficiente y transparente, a fin de generar resultados con apego a los principios de

DEPENDENCIA GENERAL: legalidad, objetividad, profesionalismo, honradez, lealtad, imparcialidad, eficiencia, equidad, transparencia, economía, integridad, que permiten la toma de decisiones sobre la api

DEPENDENCIA AUXILIAR: B01 Sindicatura I

ESTRUCTURA DEL INDICADOR

NOMBRE DEL INDICADOR: Tasa de variación en la distribución de insumos a las áreas administrativas para la prestación y otorgamiento de bienes y servicios

FÓRMULA DEL CÁLCULO: (Erogaciones por concepto de insumos a las áreas administrativas para la prestación y otorgamiento de bienes y servicios en el trimestre actual/Erogaciones por concepto de insumos a las áreas administrativas para la prestación y otorgamiento de bienes y servicios en el trimestre anterior)-1)*100

INTERPRETACIÓN:

DIMENSIÓN QUE ATIENDE: Eficiencia

DESCRIPCIÓN DEL FACTOR DE COMPARACIÓN:

AMBITO GEOGRAFICO:

COBERTURA:

LINEA BASE

Numero: NA 2.2

FRECUENCIA DE MEDICIÓN:

Trimestral

COMPORTAMIENTO DE LAS VARIABLES DURANTE EL TRIMESTRE: Octubre-Diciembre

VARIABLE	UNIDAD DE MEDIDA	OPERACION	META ANUAL	AVANCE TRIMESTRAL		AVANCE ACUMULADO			
				Programado	%	Alcanzado	%	Programado	%
Erogaciones por concepto de insumos a las áreas administrativas para la prestación y otorgamiento de bienes y servicios en el trimestre actual			0.00	0.00	0.00	0.00	0.00	0.00	0.00
Erogaciones por concepto de insumos a las áreas administrativas para la prestación y otorgamiento de bienes y servicios en el trimestre anterior			0.00	0.00	0.00	0.00	0.00	0.00	0.00

COMPORTAMIENTO DEL INDICADOR

DESCRIPCIÓN DE LA META ANUAL

TRIMESTRE: Octubre-Diciembre

META ANUAL	AVANCE TRIMESTRAL			AVANCE ACUMULADO		
	Programado	Alcanzado	EF%	Programado	Alcanzado	EF%
0.00	0.00	0.00	0.00	0.00	0.00	0.00

DESCRIPCIÓN DE RESULTADO Y JUSTIFICACIÓN EN CASO DE VARIACIÓN SUPERIOR A ± 10% RESPECTO A LO PROGRAMADO

EVALUACIÓN DEL INDICADOR

DEPENDENCIA GENERAL: B01 Sindicatura I

DEPENDENCIA AUXILIAR: B01 Sindicatura I

ELABORÓ

VQ. BO.

C. ROBERTO CARLOS PEDRAZAMONTE SINDICO MUN

C. ROBERTO CARLOS PEDRAZAMONTE SINDICO MUN

FECHA DE ELABORACION: 10/02/2023

Hoja: 123 de 563



MUNICIPIO DE AYO: SAN JOSE DEL RINCON

Pbrm-08b FICHA TECNICA DE SEGUIMIENTO DE INDICADORES 2022 DE GESTIÓN O ESTRATEGICO

TIPO DE FICHA: OSFEM

PLAR DE DESARROLLO / EJE TRANSVERSAL: II Eje transversal II: Gobierno Moderno, Capaz y Responsable

TEMA DE DESARROLLO:

Gestión para Resultados y evaluación del desempeño.

PROGRAMA PRESUPUESTARIO:

01060206 Consolidación de la administración pública de resultados

PROYECTO PRESUPUESTARIO:

010502060301 Control del patrimonio y normatividad

OBJETIVO DEL PROGRAMA PRESUPUESTARIO:

Comprende el conjunto de actividades y herramientas para coadyuvar a que la actuación de los servidores públicos sea eficaz, eficiente y transparente, a fin de generar resultados con apego a los principios de legalidad, objetividad, profesionalismo, honradez, lealtad, imparcialidad, eficiencia, eficacia, equidad, transparencia, economía, integridad, que permiten la toma de decisiones sobre la api.

DEPENDENCIA GENERAL:

B01 Sindicatura I

DEPENDENCIA AUXILIAR:

B01 Sindicatura I

ESTRUCTURA DEL INDICADOR

NOMBRE DEL INDICADOR: Porcentaje de verificación al inventario patrimonial municipal
 FÓRMULA DEL CÁLCULO: $(\text{Verificaciones físicas al inventario patrimonial municipal realizadas} / \text{Verificaciones físicas al inventario patrimonial programadas}) * 100$
 INTERPRETACIÓN: PERMITE CONOCER EL UNIVERSO DE BIENES MUEBLES E INMUEBLES CON LOS QUE CUENTA EL AYUNTAMIENTO Y TENER CONTROL DE LOS MISMOS.
 DIMENSIÓN QUE ATIENDE: Eficiencia
 DESCRIPCIÓN DEL FACTOR DE COMPARACIÓN: Municipal
 AMBITO GEOGRAFICO: Rural
 COBERTURA: 100.082
 LINEA BASE: 0
 Numero: NA 32

COMPORTAMIENTO DE LAS VARIABLES DURANTE EL TRIMESTRE: Octubre-Diciembre

VARIABLE	UNIDAD DE MEDIDA	OPERACION	META ANUAL	AVANCE TRIMESTRAL		AVANCE ACUMULADO	
				Programado	%	Programado	%
Verificaciones físicas al inventario patrimonial municipal realizadas	Reporte	Sumable	3.00	1.00	33.33	1.00	100.00
Verificaciones físicas al inventario patrimonial municipal programadas	Reporte	Sumable	3.00	1.00	33.33	1.00	100.00

VERIFICACION FISICA Y CONTROL DE INVENTARIOS

COMPORTAMIENTO DEL INDICADOR
DESCRIPCION DE LA META ANUAL

TRIMESTRE: Octubre-Diciembre

META ANUAL	AVANCE TRIMESTRAL			AVANCE ACUMULADO		
	Programado	Alcanzado	EF%	Programado	Alcanzado	EF%
100.00	100.00	100.00	100.00	100.00	66.67	66.67

DESCRIPCION DE RESULTADOS Y JUSTIFICACION EN CASO DE VARIACION SUPERIOR A ± 10 % RESPECTO A LO PROGRAMADO

VERIFICACION FISICA Y CONTROL DE INVENTARIOS

EVALUACION DEL INDICADOR


EN ESTE TRIMESTRE SE CUMPLIO CON LO PROGRAMADO.

DEPENDENCIA GENERAL:

B01 Sindicatura I

DEPENDENCIA AUXILIAR:

B01 Sindicatura I



ELABORO

ROBERTO CARLOS BEBENZA MORA SINDICO MUN

VO. BO.

C. ROBERTO CARLOS BEBENZA MORA SINDICO MUN



MUNICIPIO DE AYTO: SAN JOSE DEL RINCON

PRM-08b FICHA TECNICA DE SEGUIMIENTO DE INDICADORES 2022 DE GESTIÓN O ESTRATEGICO

TIPO DE FICHA: OSFEM

PILAR DE DESARROLLO / EJE TRANSVERSAL: II Eje transversal II: Gobierno Moderno, Capaz y Responsable

TEMA DE DESARROLLO: Gestión para Resultados y evaluación del desempeño.

PROGRAMA PRESUPUESTARIO: 01060206 Consolidación de la administración pública de resultados

PROYECTO PRESUPUESTARIO: 010502060301 Control del patrimonio y normatividad

OBJETIVO DEL PROGRAMA PRESUPUESTARIO: Comprende el conjunto de actividades y herramientas para coadyuvar a que la actuación de los servidores públicos sea eficaz, eficiente y transparente, a fin de generar resultados con apego a los principios de

legalidad, objetividad, profesionalismo, honradez, lealtad, imparcialidad, eficiencia, eficacia, equidad, transparencia, economía, integridad, que permitan la toma de decisiones sobre la api

DEPENDENCIA GENERAL: B01 Sindicatura I

DEPENDENCIA AUXILIAR: B01 Sindicatura I

ESTRUCTURA DEL INDICADOR

NOMBRE DEL INDICADOR: Porcentaje de trámites y servicios integrados o actualizados.
FÓRMULA DEL CÁLCULO: (Trámites y servicios integrados y/o actualizados en el Catálogo/Total de trámites y servicios)*100

INTERPRETACIÓN:

DIMENSIÓN QUE ATIENDE: Eficiencia

DESCRIPCIÓN DEL FACTOR DE COMPARACIÓN:

AMBITO GEOGRAFICO:

COBERTURA:

LINEA BASE

Numero: NA 4.1

FRECUENCIA DE MEDICIÓN: Trimestral

COMPORTAMIENTO DE LAS VARIABLES DURANTE EL TRIMESTRE: Octubre-Diciembre

VARIABLE	UNIDAD DE MEDIDA	OPERACION	META ANUAL	AVANCE TRIMESTRAL			AVANCE ACUMULADO		
				Programado	%	Alcanzado	Programado	%	Alcanzado
Trámites y servicios integrados y/o actualizados en el Catálogo			0.00	0.00	0.00	0.00	0.00	0.00	0.00
Total de trámites y servicios			0.00	0.00	0.00	0.00	0.00	0.00	0.00

COMPORTAMIENTO DEL INDICADOR
DESCRIPCIÓN DE LA META ANUAL


TRIMESTRE: Octubre-Diciembre

META ANUAL	AVANCE TRIMESTRAL			AVANCE ACUMULADO		
	Programado	Alcanzado	EF%	Programado	Alcanzado	EF%
0.00	0.00	0.00	0.00	0.00	0.00	0.00

DESCRIPCIÓN DE RESULTADOS Y JUSTIFICACIÓN EN CASO DE VARIACIÓN SUPERIOR A ± 10 % RESPECTO AL O PROGRAMADO


EVALUACION DEL INDICADOR

DEPENDENCIA GENERAL: B01 Sindicatura I
DEPENDENCIA AUXILIAR: B01 Sindicatura I



ELABORÓ

C. ROBERTO CARLOS PEDRAZA MUNICIPAL SINDICO MUN



VO. BO.

C. ROBERTO CARLOS PEDRAZA MUNICIPAL SINDICO MUN



MUNICIPIO DE AYO: **SAN JOSE DEL RINCON**

PbrM-08b FICHA TECNICA DE SEGUIMIENTO DE INDICADORES 2022 DE GESTIÓN O ESTRATEGICO

TIPO DE FICHA: OSFEM

PLAR DE DESARROLLO / EJE TRANSVERSAL: II Eje transversal II: Gobierno Moderno, Capaz y Responsable

TEMA DE DESARROLLO: Gestión para Resultados y evaluación del desempeño.

PROGRAMA PRESUPUESTARIO: 01060206 Consolidación de la administración pública de resultados

PROYECTO PRESUPUESTARIO: 010502060301 Control del patrimonio y normatividad

OBJETIVO DEL PROGRAMA PRESUPUESTARIO: Comprende el conjunto de actividades y herramientas para coadyuvar a que la actuación de los servidores públicos sea eficaz, eficiente y transparente, a fin de generar resultados con apego a los principios de legalidad, objetividad, profesionalismo, honradez, lealtad, imparcialidad, eficiencia, eficacia, equidad, transparencia, economía, integridad, que permitan la toma de decisiones sobre la apli

DEPENDENCIA GENERAL: B01 Sindicatura I

DEPENDENCIA AUXILIAR: B01 Sindicatura I

ESTRUCTURA DEL INDICADOR

NOMBRE DEL INDICADOR: Porcentaje de propuestas al marco regulatorio municipal aprobadas.

FÓRMULA DEL CÁLCULO: (Propuestas al marco regulatorio municipal aprobadas/Propuestas al marco regulatorio municipal recibidas)*100

INTERPRETACION:

DIMENSION QUE ATIENDE: Eficiencia

DESCRIPCION DEL FACTOR DE COMPARACION:

AMBITO GEOGRAFICO: COBERTURA:

LINEA BASE

Numero: NA 4.2

FRECUENCIA DE MEDICIÓN: Trimestral

COMPORTAMIENTO DE LAS VARIABLES DURANTE EL TRIMESTRE: Octubre-Diciembre

VARIABLE	UNIDAD DE MEDIDA	OPERACION	META ANUAL	AVANCE TRIMESTRAL		AVANCE ACUMULADO				
				Programado	%	Alcanzado	%	Programado	%	Alcanzado
Propuestas al marco regulatorio municipal aprobadas			0.00	0.00	0.00	0.00	0.00	0.00	0.00	0.00
Propuestas al marco regulatorio municipal recibidas			0.00	0.00	0.00	0.00	0.00	0.00	0.00	0.00

COMPORTAMIENTO DEL INDICADOR
DESCRIPCION DE LA METAANUAL

TRIMESTRE: Octubre-Diciembre

META ANUAL	AVANCE TRIMESTRAL				AVANCE ACUMULADO			
	Programado	Alcanzado	EF%	SEMAFORO	Programado	Alcanzado	EF%	SEMAFORO
0.00	0.00	0.00	0.00		0.00	0.00	0.00	

DESCRIPCION DE RESULTADOS Y JUSTIFICACION EN CASO DE VARIACION SUPERIOR A ± 10 % RESPECTO A LO PROGRAMADO

EVALUACION DEL INDICADOR

DEPENDENCIA GENERAL: B01 Sindicatura I
DEPENDENCIA AUXILIAR: B01 Sindicatura I

ELABORÓ

C. ROBERTO CARLOS PEDRAZA MUÑOZ SINDICO MUN

VO. BO.

C. ROBERTO CARLOS PEDRAZA MUÑOZ SINDICO MUN

FECHA DE ELABORACION: 10/02/2023

Hoja 127 de 983



MUNICIPIO DE AYTO: SAN JOSE DEL RINCON

Pbrm-08b FICHA TECNICA DE SEGUIMIENTO DE INDICADORES 2022 DE GESTIÓN O ESTRATEGICO

TIPO DE FICHA: OSFEM

PILAR DE DESARROLLO / EJE TRANSVERSAL: II Eje transversal II: Gobierno Moderno, Capaz y Responsable

TEMA DE DESARROLLO: Gestión para Resultados y evaluación del desempeño.

PROGRAMA PRESUPUESTARIO: 01060206 Consolidación de la administración pública de resultados

PROYECTO PRESUPUESTARIO: 010502060301 Control del patrimonio y normalidad

OBJETIVO DEL PROGRAMA PRESUPUESTARIO: Comprende el conjunto de actividades y herramientas para coadyuvar a que la actuación de los servidores públicos sea eficaz, eficiente y transparente, a fin de generar resultados con apego a los principios de legalidad, objetividad, profesionalismo, honradez, lealtad, imparcialidad, eficiencia, eficacia, equidad, transparencia, economía, integridad, que permitan la toma de decisiones sobre la apil

DEPENDENCIA GENERAL: B01 Sindicatura I

DEPENDENCIA AUXILIAR: B01 Sindicatura I

ESTRUCTURA DEL INDICADOR

NOMBRE DEL INDICADOR: Porcentaje de cumplimiento en la elaboración y publicación del Programa Anual de Mejora Regulatoria.

FÓRMULA DEL CÁLCULO: (Elaboración y publicación del Programa Anual de Mejora Regulatorial/ Documento programado a elaborar y publicar)*100

INTERPRETACIÓN:

Dimensión que atiende: Eficiencia

DESCRIPCIÓN DEL FACTOR DE COMPARACIÓN:

ÁMBITO GEOGRÁFICO:

COBERTURA:

LÍNEA BASE

Número: NA 4.3

FRECUENCIA DE MEDICIÓN:

Trimestral

COMPORTAMIENTO DE LAS VARIABLES DURANTE EL TRIMESTRE: Octubre-Diciembre

VARIABLE	UNIDAD DE MEDIDA	OPERACION	META ANUAL	AVANCE TRIMESTRAL		AVANCE ACUMULADO			
				Programado	%	Alcanzado	%	Programado	%
Elaboración y publicación del Programa Anual de Mejora Regulatoria			0.00	0.00	0.00	0.00	0.00	0.00	0.00
Documento programado a elaborar y publicar)			0.00	0.00	0.00	0.00	0.00	0.00	0.00

COMPORTAMIENTO DEL INDICADOR DESCRIPCIÓN DE LA META ANUAL

TRIMESTRE: Octubre-Diciembre

META ANUAL	AVANCE TRIMESTRAL				AVANCE ACUMULADO			
	Programado	Alcanzado	EF%	SEMAFORO	Programado	Alcanzado	EF%	SEMAFORO
0.00	0.00	0.00	0.00		0.00	0.00	0.00	

DESCRIPCIÓN DE RESULTADOS Y JUSTIFICACIÓN EN CASO DE VARIACIÓN SUPERIOR A ±10 % RESPECTO A LO PROGRAMADO

EVALUACIÓN DEL INDICADOR

DEPENDENCIA GENERAL: B01 Sindicatura I

DEPENDENCIA AUXILIAR: B01 Sindicatura I

ELABORÓ

C. ROBERTO CARLOS PEDRAZA MUNDO SINDICO MUN

VOI BO.

C. ROBERTO CARLOS PEDRAZA MUNDO SINDICO MUN



MUNICIPIO DE ATO: SAN JOSE DEL RINCON

PbRm-08b FICHA TECNICA DE SEGUIMIENTO DE INDICADORES 2022 DE GESTIÓN O ESTRATEGICO

TIPO DE FICHA: OSFEM

PLAR DE DESARROLLO / EJE TRANSVERSAL: II Eje transversal II: Gobierno Moderno, Capaz y Responsable

TEMA DE DESARROLLO: Gestión para Resultados y evaluación del desempeño.

PROGRAMA PRESUPUESTARIO: 01050206 Consolidación de la administración pública de resultados

PROYECTO PRESUPUESTARIO: 010502060301 Control del patrimonio y normatividad

OBJETIVO DEL PROGRAMA PRESUPUESTARIO: Comprende el conjunto de actividades y herramientas para coadyuvar a que la actuación de los servidores públicos sea eficaz, eficiente y transparente, a fin de generar resultados con apego a los principios de legalidad, objetividad, profesionalismo, honradez, lealtad, imparcialidad, eficiencia, equidad, transparencia, economía, integridad, que permiten la toma de decisiones sobre la apli

DEPENDENCIA GENERAL: B01 Sindicatura I

DEPENDENCIA AUXILIAR: B01 Sindicatura I

ESTRUCTURA DEL INDICADOR

NOMBRE DEL INDICADOR: Porcentaje de sesiones de la Comisión Municipal de Mejora Regulatoria realizadas.

FÓRMULA DEL CÁLCULO: (Número de Sesiones de la Comisión Municipal de Mejora Regulatoria realizadas/Numero de Comisión Municipal de mejora Regulatoria programadas)*100

INTERPRETACION:

DIMENSION QUE ATIENDE: Eficiencia

DESCRIPCIÓN DEL FACTOR DE COMPARACIÓN:

AMBITO GEOGRAFICO:

COBERTURA:

LÍNEA BASE

Numero: NA 4 4

FRECUENCIA DE MEDICIÓN:

Trimestral

COMPORTAMIENTO DE LAS VARIABLES DURANTE EL TRIMESTRE: Octubre-Diciembre

VARIABLE	UNIDAD DE MEDIDA	OPERACION	META ANUAL	AVANCE TRIMESTRAL			AVANCE ACUMULADO		
				Programado	%	Alcanzado	Programado	%	Alcanzado
Numero de Sesiones de la Comisión Municipal de Mejora Regulatoria realizadas			0.00	0.00	0.00	0.00	0.00	0.00	0.00
Numero de Comisión Municipal de mejora Regulatoria programadas			0.00	0.00	0.00	0.00	0.00	0.00	0.00


COMPORTAMIENTO DEL INDICADOR
DESCRIPCIÓN DE LA META ANUAL

META ANUAL	TRIMESTRE: Octubre-Diciembre			AVANCE ACUMULADO		
	Programado	Alcanzado	EF%	Programado	Alcanzado	EF%
0.00	0.00	0.00	0.00	0.00	0.00	0.00

DESCRIPCIÓN DE RESULTADOS Y JUSTIFICACIÓN EN CASO DE VARIACIÓN SUPERIOR A ± 10 % RESPECTO A LO PROGRAMADO

EVALUACIÓN DEL INDICADOR

DEPENDENCIA GENERAL: B01 Sindicatura I
DEPENDENCIA AUXILIAR: B01 Sindicatura I



ELABORÓ

C. ROBERTO CARLOS PEDRAZA MORALES SINDICO MUN



VP. BO.

C. ROBERTO CARLOS PEDRAZA MORALES SINDICO MUN



MUNICIPIO DE AYTO: SAN JOSE DEL RINCON

Pbrm-08b FICHA TECNICA DE SEGUIMIENTO DE INDICADORES 2022 DE GESTIÓN O ESTRATEGICO

TIPO DE FICHA: OSFEM

PLAR DE DESARROLLO / EJE TRANSVERSAL: II Eje transversal II: Gobierno Moderno, Capaz y Responsable

TEMA DE DESARROLLO: Gestión para Resultados y evaluación del desempeño.

PROGRAMA PRESUPUESTARIO: 01060206 Consolidación de la administración pública de resultados

PROYECTO PRESUPUESTARIO: 010502060301 Control del patrimonio y normalidad

OBJETIVO DEL PROGRAMA PRESUPUESTARIO: Comprende el conjunto de actividades y herramientas para coadyuvar a que la actuación de los servidores públicos sea eficaz, eficiente y transparente, a fin de generar resultados con apego a los principios de legalidad, objetividad, profesionalismo, honradez, lealtad, imparcialidad, eficiencia, eficacia, equidad, transparencia, economía, integridad que permiten la toma de decisiones sobre la apli

DEPENDENCIA GENERAL: B01 Sindicatura I

DEPENDENCIA AUXILIAR: B01 Sindicatura I

ESTRUCTURA DEL INDICADOR

NOMBRE DEL INDICADOR: Porcentaje de avance en el cumplimiento de las sesiones de consejo del Organismo Operador de Agua

FÓRMULA DEL CÁLCULO: (Sesiones de Consejos Directivo del Organismo Operador de Agua realizadas / Sesiones de Consejos Directivo programadas) *100

INTERPRETACIÓN:

DIMENSIÓN QUE ATIENDE: Eficiencia

DESCRIPCIÓN DEL FACTOR DE COMPARACIÓN:

AMBITO GEOGRAFICO:

COBERTURA:

LINEA BASE

Numero: NA 5.1

FRECUENCIA DE MEDICIÓN:

Trimestral

COMPORTAMIENTO DE LAS VARIABLES DURANTE EL TRIMESTRE: Octubre-Diciembre

VARIABLE	UNIDAD DE MEDIDA	OPERACION	META ANUAL	AVANCE TRIMESTRAL		AVANCE ACUMULADO	
				Programado	%	Programado	%
Sesiones de Consejos Directivo del Organismo Operador de Agua realizadas			0.00	0.00	0.00	0.00	0.00
Sesiones de Consejos Directivo programadas			0.00	0.00	0.00	0.00	0.00

COMPORTAMIENTO DEL INDICADOR
DESCRIPCIÓN DE LA META ANUAL


META ANUAL	TRIMESTRE: Octubre-Diciembre				
	AVANCE TRIMESTRAL		AVANCE ACUMULADO		
	Programado	Alcanzado	Programado	Alcanzado	
0.00	0.00	0.00	0.00	0.00	0.00

DESCRIPCIÓN DE RESULTADOS Y JUSTIFICACIÓN EN CASO DE VARIACIÓN SUPERIOR A ± 10 % RESPECTO A LO PROGRAMADO

EVALUACION DEL INDICADOR

DEPENDENCIA GENERAL: B01 Sindicatura I

DEPENDENCIA AUXILIAR: B01 Sindicatura I



ELABORÓ

C. ROBERTO CARLOS PEDRAZA MUNGUA SINDICO MUN



VO. BO.

C. ROBERTO CARLOS PEDRAZA MUNGUA SINDICO MUN



MUNICIPIO DE ATO: SAN JOSE DEL RINCON

PbrM-08b FICHA TECNICA DE SEGUIMIENTO DE INDICADORES 2022 DE GESTIÓN O ESTRATEGICO

TIPO DE FICHA: OSFEM

PLAR DE DESARROLLO / EJE TRANSVERSAL: II Eje transversal II: Gobierno Moderno, Capaz y Responsable

TEMA DE DESARROLLO: Gestión para Resultados y evaluación del desempeño.

PROGRAMA PRESUPUESTARIO: 01060206 Consolidación de la administración pública de resultados

PROYECTO PRESUPUESTARIO: 010502060301 Control del patrimonio y normalidad

OBJETIVO DEL PROGRAMA PRESUPUESTARIO: Comprende el conjunto de actividades y herramientas para coadyuvar a que la actuación de los servidores públicos sea eficaz, eficiente y transparente, a fin de generar resultados con apego a los principios de legalidad, objetividad, profesionalismo, honradez, lealtad, imparcialidad, eficiencia, equidad, transparencia, economía, integridad que permiten la toma de decisiones sobre la api

DEPENDENCIA GENERAL: B01 Sindicatura I

DEPENDENCIA AUXILIAR: B01 Sindicatura I

ESTRUCTURA DEL INDICADOR

NOMBRE DEL INDICADOR: Porcentaje de avance de las actividades realizadas por las dependencias generales del Organismo Operador de Agua

FÓRMULA DEL CÁLCULO: (Reportes de actividades realizadas por las dependencias generales del Organismo Operador de Agua / Reportes de actividades de las dependencias generales del Organismo Operador de Agua programadas) *100

INTERPRETACIÓN:

DIMENSIÓN QUE ATIENDE: Eficiencia

DESCRIPCIÓN DEL FACTOR DE COMPARACIÓN:

ÁMBITO GEOGRÁFICO:

COBERTURA:

LÍNEA BASE

Número: NA 5.2

FRECUENCIA DE MEDICIÓN: Trimestral

COMPORTAMIENTO DE LAS VARIABLES DURANTE EL TRIMESTRE: Octubre-Diciembre

VARIABLE	UNIDAD DE MEDIDA	OPERACION	META ANUAL	AVANCE TRIMESTRAL		AVANCE ACUMULADO				
				Programado	%	Alcanzado	%	Programado	%	Alcanzado
Reportes de actividades realizadas por las dependencias generales del Organismo Operador de Agua			0.00	0.00	0.00	0.00	0.00	0.00	0.00	0.00
Reportes de actividades de las dependencias generales del Organismo Operador de Agua programadas			0.00	0.00	0.00	0.00	0.00	0.00	0.00	0.00

COMPORTAMIENTO DEL INDICADOR
DESCRIPCIÓN DE LA META ANUAL

TRIMESTRE: Octubre-Diciembre

META ANUAL	AVANCE TRIMESTRAL			AVANCE ACUMULADO		
	Programado	Alcanzado	EF%	Programado	Alcanzado	EF%
0.00	0.00	0.00	0.00	0.00	0.00	0.00

DESCRIPCIÓN DE RESULTADOS Y JUSTIFICACIÓN EN CASO DE VARIACIÓN SUPERIOR A ± 10 % RESPECTO A LO PROGRAMADO

EVALUACIÓN DEL INDICADOR

DEPENDENCIA GENERAL: B01 Sindicatura I

DEPENDENCIA AUXILIAR: B01 Sindicatura I




ELABORÓ

C. ROBERTO CARLOS PEDRAZA MENDIOLA SINDICO MUN

VO. BO.

C. ROBERTO CARLOS PEDRAZA MENDIOLA SINDICO MUN





MUNICIPIO DE ATO: **SAN JOSE DEL RINCÓN**

Pbrm-08b FICHA TECNICA DE SEGUIMIENTO DE INDICADORES 2022 DE GESTIÓN O ESTRATEGICO

TIPO DE FICHA: OSFEM

PLAR DE DESARROLLO / EJE TRANSVERSAL: II Eje transversal II: Gobierno Moderno, Capaz y Responsable

TEMA DE DESARROLLO: Estructura del gobierno municipal

PROGRAMA PRESUPUESTARIO: **01030902 Reglamentación municipal**

PROYECTO PRESUPUESTARIO: 010309020101 Revisión y emisión de la reglamentación municipal

OBJETIVO DEL PROGRAMA PRESUPUESTARIO: Se orienta al cumplimiento de las atribuciones contenidas en el Título VI de la Ley Orgánica Municipal del Estado de México, vigente.

DEPENDENCIA GENERAL: B01 Sindicalura I

DEPENDENCIA AUXILIAR: B01 Sindicalura I

ESTRUCTURA DEL INDICADOR

NOMBRE DEL INDICADOR: Porcentaje de creación y/o actualización de reglamentos y disposiciones administrativas municipales

FÓRMULA DEL CÁLCULO: (Creación y/o actualización de reglamentos y disposiciones administrativas municipales / Reglamentos y disposiciones administrativas municipales existentes) * 100

INTERPRETACIÓN: MIDE LA EFICACIA DE LOS REGLAMENTOS EXISTENTES

DIMENSIÓN QUE ATIENDE: Eficiencia

FRECUENCIA DE MEDICIÓN:

Anual

DESCRIPCIÓN DEL FACTOR DE COMPARACIÓN: MUNICIPAL

AMBITO GEOGRAFICO: RURAL

COBERTURA: 100082

LÍNEA BASE: 0

Número: NF 1

COMPORTAMIENTO DE LAS VARIABLES DURANTE EL TRIMESTRE: Octubre-Diciembre

VARIABLE	UNIDAD DE MEDIDA	OPERACION	META ANUAL	AVANCE TRIMESTRAL			AVANCE ACUMULADO				
				Programado	%	Alcanzado	Programado	%	Alcanzado	%	
Creación y/o actualización de reglamentos y disposiciones administrativas municipales	REGLAMENTO	Constante	15.00	15.00	100.00	17.00	113.33	15.00	100.00	17.00	113.33
Reglamentos y disposiciones administrativas municipales existentes	REGLAMENTO	Constante	15.00	15.00	100.00	15.00	100.00	15.00	100.00	15.00	100.00

COMPORTAMIENTO DEL INDICADOR

DESCRIPCIÓN DE LA META ANUAL: CONTRIBUIR A FORTALECER LA CULTURA DE LEGALIDAD MEDIANTE LA ACTUALIZACIÓN DE REGLAMENTOS Y DISPOSICIONES ADMINISTRATIVAS MUNICIPALES.

TRIMESTRE: Octubre-Diciembre

META ANUAL	AVANCE TRIMESTRAL				AVANCE ACUMULADO			
	Programado	Alcanzado	EF%	SEMAFORO	Programado	Alcanzado	EF%	SEMAFORO
100.00	100.00	113.33	113.33	VERDE	100.00	113.33	113.33	VERDE

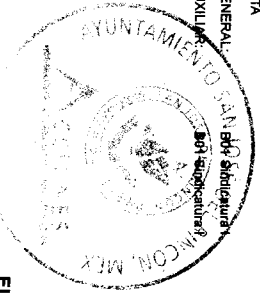
DESCRIPCIÓN DE RESULTADOS Y JUSTIFICACIÓN EN CASO DE VARIACIÓN SUPERIOR A ± 10 % RESPECTO A LO PROGRAMADO: SE CONTRIBUYE A MEJORAS MUNICIPALES

EVALUACIÓN DEL INDICADOR

SE LOGRO LA META


DEPENDENCIA GENERAL: B01 Sindicalura I

DEPENDENCIA AUXILIAR: B01 Sindicalura I



ELABORO

SIN Q. ROBERTO CARLOS REBENZA MUNGUÍA SINDICO MUN



VERIFICA

SIN Q. ROBERTO CARLOS REBENZA MUNGUÍA SINDICO MUN



MUNICIPIO DE AYTO: SAN JOSE DEL RINCON

PRM-08b FICHA TECNICA DE SEGUIMIENTO DE INDICADORES 2022 DE GESTION O ESTRATEGICO

TIPO DE FICHA: OSFEM

PILAR DE DESARROLLO / EJE TRANSVERSAL: II: Eje transversal II: Gobierno Moderno, Capaz y Responsable

TEMA DE DESARROLLO: Estructura del gobierno municipal

PROGRAMA PRESUPUESTARIO: 01030902 Reglamentación municipal

PROYECTO PRESUPUESTARIO: 010309020101 Revisión y emisión de la reglamentación municipal

OBJETIVO DEL PROGRAMA PRESUPUESTARIO: Se orienta al cumplimiento de las atribuciones contenidas en el Título VI de la Ley Orgánica Municipal del Estado de México, vigente.

DEPENDENCIA GENERAL: B01 Sindicatura I

DEPENDENCIA AUXILIAR: B01 Sindicatura I

ESTRUCTURA DEL INDICADOR

NOMBRE DEL INDICADOR: Porcentaje de documentos jurídicos - administrativos aprobados
FORMULA DEL CALCULO: (Documentos jurídicos-administrativos aprobados/total de documentos jurídicos-administrativos propuestos para crear o actualizar) *100
INTERPRETACION: MIDE EL INCREMENTO DE LOS ACUERDOS TOMADOS EN LAS SESIONES
DIMENSION QUE ATIENDE: Eficiencia
DESCRIPCION DEL FACTOR DE COMPARACION: MUNICIPAL
AMBITO GEOGRAFICO: RURAL
COBERTURA: 100082
LINEA BASE: 0

FRECUENCIA DE MEDICION: Anual

Numero: NP 1

COMPORTAMIENTO DE LAS VARIABLES DURANTE EL TRIMESTRE: Octubre-Diciembre

VARIABLE	UNIDAD DE MEDIDA	OPERACION	META ANUAL	AVANCE TRIMESTRAL		AVANCE ACUMULADO	
				Programado	%	Alcanzado	%
Documentos Jurídico - administrativos aprobados	DOCUMENTO	Sumable	5.00	100.00	6.00	120.00	120.00
Total de documentos jurídicos-administrativos propuestos para crear o actualizar	DOCUMENTO	Constante	5.00	100.00	5.00	100.00	100.00

COMPORTAMIENTO DEL INDICADOR

DESCRIPCION DE LA META ANUAL
EL AYUNTAMIENTO CUENTA CON DOCUMENTOS JURIDICO-ADMINISTRATIVOS APROBADOS EN TORNO A LA LEGALIDAD EN CADA UNA DE LAS AREAS ADMINISTRATIVAS.

TRIMESTRE: Octubre-Diciembre


META ANUAL	AVANCE TRIMESTRAL			AVANCE ACUMULADO		
	Programado	Alcanzado	EF%	Programado	Alcanzado	EF%
100.00	100.00	120.00	120.00	100.00	120.00	120.00

DESCRIPCION DE RESULTADOS Y JUSTIFICACION EN CASO DE VARIACION SUPERIOR A ± 10 % RESPECTO A LO PROGRAMADO
SE APRUEBAN LA DOCUMENTACION A EJECUTAR

EVALUACION DEL INDICADOR

SE REALIZA

DEPENDENCIA GENERAL: B01 Sindicatura I
DEPENDENCIA AUXILIAR: B01 Sindicatura I



ELABORADO: C. ROBERTO CARLOS PEDRAZA MANGUÍA SINDICO MUN



VO. BO. C. ROBERTO CARLOS PEDRAZA MANGUÍA SINDICO MUN



MUNICIPIO DE AYTO: SAN JOSE DEL RINCON

Pbrm-08b FICHA TECNICA DE SEGUIMIENTO DE INDICADORES 2022 DE GESTIÓN O ESTRATEGICO

TIPO DE FICHA: OSFEM

PILAR DE DESARROLLO / EJE TRANSVERSAL: II Eje transversal II: Gobierno Moderno, Capaz y Responsable

TEMA DE DESARROLLO: Estructura del gobierno municipal

PROGRAMA PRESUPUESTARIO: 01030902 Reglamentación municipal

PROYECTO PRESUPUESTARIO: 010309020101 Revision y emisión de la reglamentación municipal

OBJETIVO DEL PROGRAMA PRESUPUESTARIO: Se orienta al cumplimiento de las atribuciones contenidas en el Título VI de la Ley Orgánica Municipal del Estado de México, vigente.

DEPENDENCIA GENERAL: B01 Sindicatura I

DEPENDENCIA AUXILIAR: B01 Sindicatura I

ESTRUCTURA DEL INDICADOR

NOMBRE DEL INDICADOR: Porcentaje de disposiciones de observancia general publicadas.

FÓRMULA DEL CÁLCULO: (Reglamentos y disposiciones de observancia general publicadas/Disposiciones de observancia general a publicar) *100

INTERPRETACIÓN: MIDE EL IMPACTO QUE GENERAN LAS DISPOSICIONES DE OBSERVANCIA GENERAL ANTE LA POBLACION.

DIMENSIÓN QUE ATIENDE: Eficiencia

DESCRIPCIÓN DEL FACTOR DE COMPARACIÓN: MUNICIPAL

ÁMBITO GEOGRÁFICO: RURAL

COBERTURA: MUNICIPAL

LÍNEA BASE: 0

Numero: NC 1

FRECUENCIA DE MEDICIÓN: Semestral

COMPORTAMIENTO DE LAS VARIABLES DURANTE EL TRIMESTRE: Octubre-Diciembre

VARIABLE	UNIDAD DE MEDIDA	OPERACION	META ANUAL	AVANCE TRIMESTRAL		AVANCE ACUMULADO	
				Programado	%	Programado	%
Reglamentos y disposiciones de observancia general publicadas	REGLAMENTO	Sumable	1,00	0,00	0,00	1,00	100,00
Disposiciones de observancia general a publicar	REGLAMENTO	Sumable	1,00	0,00	0,00	1,00	100,00

COMPORTAMIENTO DEL INDICADOR

DESCRIPCIÓN DE LA METAANUAL

REGLAMENTOS Y DISPOSICIONES DE OBSERVANCIA GENERAL EN EL MUNICIPIO PUBLICADAS.

TRIMESTRE: Octubre-Diciembre

META ANUAL	AVANCE TRIMESTRAL				AVANCE ACUMULADO			
	Programado	Alcanzado	EF%	SEMAFORO	Programado	Alcanzado	EF%	SEMAFORO
100,00	0,00	0,00	0,00	VERDE	100,00	100,00	100,00	VERDE


DESCRIPCIÓN DE RESULTADOS Y JUSTIFICACIÓN EN CASO DE VARIACIÓN SUPERIOR A ± 10% RESPECTO A LO PROGRAMADO ESTE RESULTADO SE CUMPLIO DESDE EL PRIMER TRIMESTRE

EVALUACION DEL INDICADOR

EN ESTE TRIMESTRE NO SE PROGRAMÓ ACTIVIDAD ALGUNA

DEPENDENCIA GENERAL: B01 Sindicatura I

DEPENDENCIA AUXILIAR: B01 Sindicatura I




ELABORÓ

C. ROBERTO CARLOS PEDRAZAMUNGUÍA SINDICO MUN

VO. BO.

C. ROBERTO CARLOS PEDRAZAMUNGUÍA SINDICO MUN





MUNICIPIO DE AYO: **SAN JOSE DEL RINCON**

Pbrm-08b FICHA TECNICA DE SEGUIMIENTO DE INDICADORES 2022 DE GESTIÓN O ESTRATEGICO

TIPO DE FICHA: **OSFEM**

PILAR DE DESARROLLO / EJE TRANSVERSAL: **II Eje transversal II: Gobierno Moderno, Capaz y Responsable**

TEMA DE DESARROLLO: **Estructura del gobierno municipal**

PROGRAMA PRESUPUESTARIO: **01030902 Reglamentación municipal**

PROYECTO PRESUPUESTARIO: **010309020101 Revisión y emisión de la reglamentación municipal**

OBJETIVO DEL PROGRAMA PRESUPUESTARIO: **Se orienta al cumplimiento de las atribuciones contenidas en el Título VI de la Ley Orgánica Municipal del Estado de México, vigente.**

DEPENDENCIA GENERAL: **B01 Sindicatura I**

DEPENDENCIA AUXILIAR: **B01 Sindicatura I**

ESTRUCTURA DEL INDICADOR

NOMBRE DEL INDICADOR: **Porcentaje de capacitaciones realizadas en materia reglamentaria.**
FÓRMULA DEL CALCULO: **(Capacitaciones en materia reglamentaria realizadas/Capacitaciones en materia reglamentaria programadas)*100**

FRECUENCIA DE MEDICIÓN:

Semestral

INTERPRETACIÓN: **Eficiencia**

DIMENSIÓN QUE ATIENDE: **DESCRIPCIÓN DEL FACTOR DE COMPARACIÓN:**

AMBITO GEOGRAFICO: **COBERTURA:**

LINEA BASE

Numero: **NC 2**

COMPORTAMIENTO DE LAS VARIABLES DURANTE EL TRIMESTRE: Octubre-Diciembre

VARIABLE	UNIDAD DE MEDIDA	OPERACION	META ANUAL	AVANCE TRIMESTRAL		AVANCE ACUMULADO	
				Programado	%	Programado	%
Capacitaciones en materia reglamentaria realizadas			0.00	0.00	0.00	0.00	0.00
Capacitaciones en materia reglamentaria programadas			0.00	0.00	0.00	0.00	0.00

COMPORTAMIENTO DEL INDICADOR
DESCRIPCIÓN DE LA METAANUAL

METAANUAL	TRIMESTRE: Octubre-Diciembre						
	AVANCE TRIMESTRAL		AVANCE ACUMULADO				
Programado	Alcanzado	EF%	SEMAFORO	Programado	Alcanzado	EF%	SEMAFORO
0.00	0.00	0.00		0.00	0.00	0.00	

DESCRIPCIÓN DE RESULTADOS Y JUSTIFICACIÓN EN CASO DE VARIACIÓN SUPERIOR A ± 10 % RESPECTO A LO PROGRAMADO

EVALUACION DEL INDICADOR

DEPENDENCIA GENERAL:
DEPENDENCIA AUXILIAR

B01 Sindicatura I
B01 Sindicatura I



ELABORÓ

S. C. ROBERTO CARLOS PEÑARAZA MUNGUÍA SINDICO MUN



VO. BO.

S. C. ROBERTO CARLOS PEÑARAZA MUNGUÍA SINDICO MUN



MUNICIPIO DE AYTO: SAN JOSE DEL RINCON

PbRm-08b FICHA TECNICA DE SEGUIMIENTO DE INDICADORES 2022 DE GESTIÓN O ESTRATEGICO

TIPO DE FICHA: OSFEM

PILAR DE DESARROLLO: EJE TRANSVERSAL II: Gobierno Moderno, Capaz y Responsable

TEMA DE DESARROLLO: Estructura del gobierno municipal

PROGRAMA PRESUPUESTARIO: 01030902 Reglamentación municipal

PROYECTO PRESUPUESTARIO: 010309020101 Revisión y emisión de la reglamentación municipal

OBJETIVO DEL PROGRAMA PRESUPUESTARIO: Se orienta al cumplimiento de las atribuciones contenidas en el Título VI de la Ley Orgánica Municipal del Estado de México, vigente.

DEPENDENCIA GENERAL: B01 Sindicalura I

DEPENDENCIA AUXILIAR: B01 Sindicalura I

ESTRUCTURA DEL INDICADOR

NOMBRE DEL INDICADOR: Porcentaje de propuestas de modificación a leyes, decretos y reglamentos municipales revisadas.
FORMULA DEL CALCULO: (Propuestas viables de modificación a leyes, decretos y reglamentos municipales revisadas/propuestas viables de modificación a leyes, decretos y reglamentos municipales presentadas)*100
INTERPRETACION: MIDE LAS PROPUESTAS VIABLES DE MODIFICACION A LOS PLANES Y REGLAMENTOS
DIMENSION QUE ATIENDE: Eficiencia
DESCRIPCION DEL FACTOR DE COMPARACION: MUNICIPAL
FRECUENCIA DE MEDICIÓN: Semestral

AMBITO GEOGRAFICO: RURAL

COBERTURA: MUNICIPAL

LINEA BASE: 0

Numero: NA 1.1

COMPORTAMIENTO DE LAS VARIABLES DURANTE EL TRIMESTRE: Octubre-Diciembre

VARIABLE	UNIDAD DE MEDIDA	OPERACION	META ANUAL	AVANCE TRIMESTRAL			AVANCE ACUMULADO			
				Programado	%	Alcanzado	%	Programado	%	Alcanzado
Propuestas viables de modificación a leyes, decretos y reglamentos municipales revisadas	EXPEDIENTE	Constante	7.00	7.00	100.00	3.00	42.86	7.00	100.00	42.86
Propuestas viables de modificación a leyes, decretos y reglamentos municipales Presentadas	EXPEDIENTE	Constante	7.00	7.00	100.00	7.00	100.00	7.00	100.00	100.00

COMPORTAMIENTO DEL INDICADOR
DESCRIPCION DE LA META ANUAL

TRIMESTRE: Octubre-Diciembre

META ANUAL	AVANCE TRIMESTRAL				AVANCE ACUMULADO			
	Programado	Alcanzado	EF%	SEMAFORO	Programado	Alcanzado	EF%	SEMAFORO
100.00	100.00	42.86	42.86	ROJO	100.00	42.86	42.86	ROJO

DESCRIPCION DE RESULTADOS Y JUSTIFICACION EN CASO DE VARIACION SUPERIOR A +10% RESPECTO ALO PROGRAMADO EN ESTE SEMESTRE NO SE CUMPLIO CON LO PROGRAMADO, DEBIDO A QUE SE ENCUENTRAN EN PROCESO DE REVISION POR LA COMISION TRANSITORIA PARA LA REGLAMENTACION MUNICIPAL VARIAS PROPUESTAS DE REGLAMENTOS.

EVALUACION DEL INDICADOR

SE REALIZARA LO CORRESPONDIENTE EN EL SIGUIENTE TRIMESTRE VIENE

DEPENDENCIA GENERAL: B01 Sindicalura I

DEPENDENCIA AUXILIAR: B01 Sindicalura I

AYUNTAMIENTO DE SAN JOSE DEL RINCON, MEX.
 ELABORO:
 C. ROBERTO CARLOS PEDRAZA MANCILLA SINDICO MUN

AYUNTAMIENTO DE SAN JOSE DEL RINCON, MEX.
 VO. BO.
 C. ROBERTO CARLOS PEDRAZA MANCILLA SINDICO MUN



MUNICIPIO DE AYTO: SAN JOSE DEL RINCON

Pbrm-08b FICHA TECNICA DE SEGUIMIENTO DE INDICADORES 2022 DE GESTIÓN O ESTRATEGICO

TIPO DE FICHA: OSFEM

PILAR DE DESARROLLO / EJE TRANSVERSAL: II Eje transversal II: Gobierno Moderno, Capaz y Responsable

TEMA DE DESARROLLO: Estructura del gobierno municipal

PROGRAMA PRESUPUESTARIO: 01030902 Reglamentación municipal

PROYECTO PRESUPUESTARIO: 010309020101 Revisión y emisión de la reglamentación municipal

OBJETIVO DEL PROGRAMA PRESUPUESTARIO: Se orienta al cumplimiento de las atribuciones contenidas en el Título VI de la Ley Orgánica Municipal del Estado de México, vigente.

DEPENDENCIA GENERAL: B01 Sindicatura I

DEPENDENCIA AUXILIAR: B01 Sindicatura I

ESTRUCTURA DEL INDICADOR

NOMBRE DEL INDICADOR: Porcentaje de cumplimiento en las sesiones de Cabildo
FORMULA DEL CALCULO: (Número de sesiones de cabildo realizadas/Número de sesiones de cabildo programadas)*100
INTERPRETACIÓN: MIDE EL INCREMENTO DEL NUMERO DE SESIONES QUE SE LLEBAN A CABO DURANTE EL AÑO

FRECUENCIA DE MEDICIÓN:

Trimestral

DIMENSIÓN QUE ATIENDE: Eficiencia
DESCRIPCIÓN DEL FACTOR DE COMPARACIÓN: Municipal
AMBITO GEOGRAFICO: RURAL
COBERTURA: Municipal
LINEA BASE: 0
Numero: NA 1.2

COMPORTAMIENTO DE LAS VARIABLES DURANTE EL TRIMESTRE: Octubre-Diciembre

VARIABLE	UNIDAD DE MEDIDA	OPERACION	META ANUAL	AVANCE TRIMESTRAL			AVANCE ACUMULADO				
				Programado	%	Alcanzado	Programado	%	Alcanzado	%	
Número de sesiones de cabildo realizadas	Sesion	Sumable	48.00	12.00	25.00	13.00	108.33	48.00	100.00	53.00	110.42
Número de sesiones de cabildo programadas	Sesion	Sumable	48.00	12.00	25.00	12.00	100.00	48.00	100.00	48.00	100.00

COMPORTAMIENTO DEL INDICADOR
DESCRIPCIÓN DE LA METAANUAL

REALIZACIÓN DE SESIONES DE CABILDO.


TRIMESTRE: Octubre-Diciembre

META ANUAL	AVANCE TRIMESTRAL			AVANCE ACUMULADO		
	Programado	Alcanzado	EF%	Programado	Alcanzado	EF%
100.00	100.00	108.33	108.33	100.00	110.42	110.42

DESCRIPCIÓN DE RESULTADOS Y JUSTIFICACIÓN EN CASO DE VARIACIÓN SUPERIOR A ± 10 % RESPECTO A LO PROGRAMADO
EN ESTE TRIMESTRE SE CUMPLIÓ CON LO PROGRAMADO.


EVALUACION DEL INDICADOR

SE CUMPLE
DEPENDENCIA GENERAL: B01 Sindicatura I
DEPENDENCIA AUXILIAR: B01 Sindicatura I



ELABORÓ

ROBERTO GABRIEL PEDRAZAMONTE SINDICO MUN



YO, BO.

ROBERTO CARTOS PEDRAZAMONTE SINDICO MUN



MUNICIPIO DE AYTO: **SAN JOSE DEL RINCON**

PbrM-08b FICHA TECNICA DE SEGUIMIENTO DE INDICADORES 2022 DE GESTIÓN O ESTRATEGICO

TIPO DE FICHA: OSFEM

PILAR DE DESARROLLO / EJE TRANSVERSAL: II Eje transversal II: Gobierno Moderno, Capaz y Responsable

TEMA DE DESARROLLO: Estructura del gobierno municipal

PROGRAMA PRESUPUESTARIO: 01030902 **Reglamentación municipal**

PROYECTO PRESUPUESTARIO: 010309020101 Revisión y emisión de la reglamentación municipal

OBJETIVO DEL PROGRAMA PRESUPUESTARIO: Se orienta al cumplimiento de las atribuciones contenidas en el Título VI de la Ley Orgánica Municipal del Estado de México, vigente.

DEPENDENCIA GENERAL: B01 Sindicatura I

DEPENDENCIA AUXILIAR: B01 Sindicatura I

ESTRUCTURA DEL INDICADOR

NOMBRE DEL INDICADOR: Porcentaje de asesorías y asistencia técnica en estudios jurídicos otorgados.

FÓRMULA DEL CALCULO: (Asesorías y asistencia técnica en estudios jurídicos otorgadas a las áreas/Asesorías y asistencia técnica en estudios jurídicos solicitadas por las áreas)*100

INTERPRETACION:

DIMENSION QUE ATIENDE: Eficiencia

DESCRIPCION DEL FACTOR DE COMPARACION:

AMBITO GEOGRAFICO:

COBERTURA:

LINEA BASE

Numero: NA 2.1

FRECUENCIA DE MEDICION:

Trimestral

COMPORTAMIENTO DE LAS VARIABLES DURANTE EL TRIMESTRE: Octubre-Diciembre

VARIABLE	UNIDAD DE MEDIDA	OPERACION	META ANUAL	AVANCE TRIMESTRAL			AVANCE ACUMULADO		
				Programado	%	Alcanzado	Programado	%	Alcanzado
Asesorías y asistencia técnica en estudios jurídicos otorgadas a las áreas			0.00	0.00	0.00	0.00	0.00	0.00	0.00
Asesorías y asistencia técnica en estudios jurídicos solicitadas por las áreas			0.00	0.00	0.00	0.00	0.00	0.00	0.00

COMPORTAMIENTO DEL INDICADOR
DESCRIPCION DE LA METAANUAL

METAANUAL	AVANCE TRIMESTRAL			AVANCE ACUMULADO		
	Programado	Alcanzado	EF%	Programado	Alcanzado	EF%
0.00	0.00	0.00	0.00	0.00	0.00	0.00

DESCRIPCION DE RESULTADOS Y JUSTIFICACION EN CASO DE VARIACION SUPERIOR A ± 10 % RESPECTO A LO PROGRAMADO

EVALUACION DEL INDICADOR

TRIMESTRE: Octubre-Diciembre


DEPENDENCIA GENERAL:
DEPENDENCIA AUXILIAR:

B01 Sindicatura I
B01 Sindicatura I



ELABORÓ

C: ROBERTO CARLOS PEDRAZA MUNGUA SINDICO MUN



VO. BO.

C: ROBERTO CARLOS PEDRAZA MUNGUA SINDICO MUN



MUNICIPIO DE ATO: SAN JOSE DEL RINCON

PbRm-08b FICHA TECNICA DE SEGUIMIENTO DE INDICADORES 2022 DE GESTIÓN O ESTRATEGICO

TIPO DE FICHA: OSFEM

PLAR DE DESARROLLO / EJE TRANSVERSAL: 4 Pilar 4: Seguridad
 TEMA DE DESARROLLO: Derechos Humanos
 PROGRAMA PRESUPUESTARIO: 01020401 Derechos humanos
 PROYECTO PRESUPUESTARIO: 0102040101 Investigación, capacitación, promoción y divulgación de los derechos humanos
 OBJETIVO DEL PROGRAMA PRESUPUESTARIO: Engloba los proyectos orientados a proteger, defender y garantizar los derechos humanos de todas las personas que se encuentran en cada territorio municipal, sin discriminación por condición alguna y fomentar la cultura de los derechos humanos para promover el respeto y la tolerancia entre los individuos en todos los ámbitos de la interrelación social apoyando a las organizaciones sociales que imp
 DEPENDENCIA GENERAL: A02 Derechos Humanos
 DEPENDENCIA AUXILIAR: 102 Derechos Humanos

ESTRUCTURA DEL INDICADOR

NOMBRE DEL INDICADOR: Tasa de variación de quejas atendidas por violación a los derechos humanos.
 FORMULA DEL CÁLCULO: ((Atención a quejas por violación a los derechos humanos presentadas en el año actual/Atención a quejas por violación a los derechos humanos presentadas en el año anterior)-1) *100
 INTERPRETACIÓN: Número de quejas presentadas por violaciones a derechos humanos
 DIMENSIÓN QUE ATIENDE: Eficiencia
 DESCRIPCIÓN DEL FACTOR DE COMPARACIÓN: Municipal
 FRECUENCIA DE MEDICIÓN: Anual
 AMBITO GEOGRAFICO: RURAL
 COBERTURA: 100082
 LINEA BASE: 0
 Numero: NF 1

COMPORTAMIENTO DE LAS VARIABLES DURANTE EL TRIMESTRE: Octubre-Diciembre

VARIABLE	UNIDAD DE MEDIDA	OPERACION	META ANUAL	AVANCE TRIMESTRAL		AVANCE ACUMULADO			
				Programado	%	Alcanzado	%	Alcanzado	%
Atención a quejas por violación a los derechos humanos presentadas en el año actual	Quejas	Sumable	4.00	4.00	100.00	4.00	100.00	4.00	100.00
Atención a quejas por violación a los derechos humanos presentadas en el año anterior	Quejas	Sumable	4.00	4.00	100.00	4.00	100.00	4.00	100.00

COMPORTAMIENTO DEL INDICADOR

DESCRIPCION DE LA META ANUAL

A través de acciones de promoción, capacitación y difusión de los derechos humanos se pretende alcanzar la meta anual sobre la atención y recepción quejas y con ello contribuir a asegurar una vida digna
 TRIMESTRE: Octubre-Diciembre


META ANUAL	AVANCE TRIMESTRAL			AVANCE ACUMULADO		
	Programado	Alcanzado	EF%	Programado	Alcanzado	EF%
0.00	0.00	0.00	0.00	0.00	0.00	0.00

DESCRIPCION DE RESULTADOS Y JUSTIFICACION EN CASO DE VARIACION SUPERIOR A ±10 % RESPECTO A LO PROGRAMADO.
 A través de acciones de promoción, capacitación y difusión de los derechos humanos se pretende alcanzar la meta anual sobre la atención y recepción de quejas y con ello contribuir a asegurar una vida digna de los habitantes del municipio.

EVALUACION DEL INDICADOR

LA VARIABLE SE ENCUENTRA EN VERDE, DEBIDO A QUE SE CUMPLIERON LAS METAS CORRESPONDIENTES DEL TRIMESTRE
 DEPENDENCIA GENERAL: A02 Derechos Humanos
 DEPENDENCIA AUXILIAR: 102 Derechos Humanos

ELABORÓ: LIC. RUBEN ARYAS ROMERO
 NO. BO.
 LIC. RUBEN ARYAS ROMERO





MUNICIPIO DE AYTO: SAN JOSE DEL RINCON

PbRm-08b FICHA TECNICA DE SEGUIMIENTO DE INDICADORES 2022 DE GESTIÓN O ESTRATEGICO

TIPO DE FICHA: OSFEM

PLAR DE DESARROLLO / EJE TRANSVERSAL: 4 Pilar 4: Seguridad
 TEMA DE DESARROLLO: Derechos Humanos
 PROGRAMA PRESUPUESTARIO: 01020401 Derechos humanos
 PROYECTO PRESUPUESTARIO: 010204010101 Investigación, capacitación, promoción y divulgación de los derechos humanos
 OBJETIVO DEL PROGRAMA PRESUPUESTARIO: Engloba los proyectos orientados a proteger, defender y garantizar los derechos humanos de todas las personas que se encuentran en cada territorio municipal, sin discriminación por condición alguna y fomentar la cultura de los derechos humanos para promover el respeto y la tolerancia entre los individuos en todos los ámbitos de la interrelación social apoyando a las organizaciones sociales que imp
 DEPENDENCIA GENERAL: A02 Derechos Humanos
 DEPENDENCIA AUXILIAR: 102 Derechos Humanos

010204010102 Protección y defensa de los derechos humanos

ESTRUCTURA DEL INDICADOR

FRECUENCIA DE MEDICION: Anual

NOMBRE DEL INDICADOR: Tasa de variación en el número de personas atendidas por violación a sus derechos humanos.
 FÓRMULA DEL CÁLCULO: ((Número de personas atendidas por violación a sus derechos humanos en el año actual)/(Número de personas atendidas por violación a sus derechos humanos en el año anterior)-1)*100
 INTERPRETACIÓN: Número de personas atendidas por violaciones a derechos humanos
 DIMENSIÓN QUE ATENDE: Eficiencia
 DESCRIPCIÓN DEL FACTOR DE COMPARACIÓN: Municipal
 ÁMBITO GEOGRÁFICO: RURAL
 COBERTURA: 100082
 LÍNEA BASE: 0
 Número: NP 1

COMPORTAMIENTO DE LAS VARIABLES DURANTE EL TRIMESTRE: Octubre-Diciembre

VARIABLE	UNIDAD DE MEDIDA	OPERACION	META ANUAL	AVANCE TRIMESTRAL		AVANCE ACUMULADO	
				Programado	%	Programado	%
Número de personas atendidas por violación a sus derechos humanos en el año actual	Registro	Sumable	4.00	4.00	100.00	4.00	100.00
Número de personas atendidas por violación a sus derechos humanos en el año anterior	Registro	Sumable	4.00	4.00	100.00	4.00	100.00

COMPORTAMIENTO DEL INDICADOR

DESCRIPCION DE LA META ANUAL

La población municipal a través de las actividades de difusión, promoción y capacitación de los derechos humanos realizadas conoce sus derechos y acude a las oficinas de la Defensoría Municipal de Der

TRIMESTRE: Octubre-Diciembre

META ANUAL	AVANCE TRIMESTRAL			AVANCE ACUMULADO		
	Programado	Alcanzado	EF%	Programado	Alcanzado	SEMÁFORO
0.00	0.00	0.00	0.00	0.00	0.00	VERDE

DESCRIPCION DE RESULTADOS Y JUSTIFICACION EN CASO DE VARIACION SUPERIOR A 10 % RESPECTO AL O PROGRAMA

La población municipal a través de las actividades de difusión, promoción y capacitación de los derechos humanos realizadas conoce sus derechos y acude a las oficinas de la Defensoría Municipal de Derechos Humanos a presentar una queja por presuntas violaciones a derechos humanos en donde son atendi

EVALUACION DEL INDICADOR

LA VARIABLE SE ENCUENTRA EN VERDE, DEBIDO A QUE SE CUMPLIERON LAS METAS CORRESPONDIENTES DEL TRIMESTRE

DEPENDENCIA GENERAL: A02 Derechos Humanos
 DEPENDENCIA AUXILIAR: 102 Derechos Humanos

ELABORÓ

LIC. RUBEN MARRIAGA ROMERO

VO. BO.

LIC. RUBEN MARRIAGA ROMERO



MUNICIPIO DE AYO: SAN JOSE DEL RINCON

PbRm-08b FICHA TECNICA DE SEGUIMIENTO DE INDICADORES 2022 DE GESTIÓN O ESTRATEGICO

TIPO DE FICHA: OSFEM

PILAR DE DESARROLLO / EJE TRANSVERSAL: 4 Pilar 4: Seguridad

TEMA DE DESARROLLO: Derechos Humanos

PROGRAMA PRESUPUESTARIO: 01020401 Derechos humanos

PROYECTO PRESUPUESTARIO: 0102040101 Investigación, capacitación, promoción y divulgación de los derechos humanos

010204010102 Protección y defensa de los derechos humanos

OBJETIVO DEL PROGRAMA PRESUPUESTARIO: Engloba los proyectos orientados a proteger, defender y garantizar los derechos humanos de todas las personas que se encuentran en cada territorio municipal, sin discriminación por condición alguna y fomentar la cultura de los derechos humanos para promover el respeto y la tolerancia entre los individuos en todos los ámbitos de la interrelación social apoyando a las organizaciones sociales que imp

DEPENDENCIA GENERAL: A02 Derechos Humanos

ESTRUCTURA DEL INDICADOR

NOMBRE DEL INDICADOR: Porcentaje de capacitaciones en materia de derechos humanos

FÓRMULA DEL CÁLCULO: (Capacitaciones en materia de derechos humanos proporcionadas/Capacitaciones en materia de derechos humanos programadas)*100

INTERPRETACIÓN: Número de capacitaciones, promoción y difusión de los derechos humanos

FRECUENCIA DE MEDICIÓN:

Trimestral

DIMENSIÓN QUE ATIENDE: Eficiencia

DESCRIPCIÓN DEL FACTOR DE COMPARACIÓN: Municipal

ÁMBITO GEOGRÁFICO: RURAL

COBERTURA: 700

LÍNEA BASE: 0

Número: NC 1

COMPORTAMIENTO DE LAS VARIABLES DURANTE EL TRIMESTRE: Octubre-Diciembre

VARIABLE	UNIDAD DE MEDIDA	OPERACION	META ANUAL	AVANCE TRIMESTRAL		AVANCE ACUMULADO			
				Programado	%	Alcanzado	%	Alcanzado	%
Capacitaciones en materia de derechos humanos proporcionadas	Taller	Sumable	28.00	7.00	25.00	7.00	100.00	28.00	100.00
Capacitaciones en materia de derechos humanos programadas	Taller	Sumable	28.00	7.00	25.00	7.00	100.00	28.00	100.00

COMPORTAMIENTO DEL INDICADOR

DESCRIPCIÓN DE LA META ANUAL

SE PRETENDE ACERCAR A LA CIUDADANÍA EN GENERAL PARA QUE CONOZCAN LOS SERVICIOS QUE OTORGA DE MANERA GRATUITA LA DEFENSORIA MUNICIPAL DE DERECHOS HUMANOS, A TRAVÉS DE ACCIONES DE CAPACITACIÓN, PROMOCIÓN

TRIMESTRE: Octubre-Diciembre

META ANUAL	AVANCE TRIMESTRAL			AVANCE ACUMULADO		
	Programado	Alcanzado	EF%	Programado	Alcanzado	EF%
100.00	100.00	100.00	100.00	100.00	100.00	100.00

DESCRIPCIÓN DE RESULTADOS Y JUSTIFICACIÓN EN CASO DE VARIACIÓN SUPERIOR A ± 10 % RESPECTO A LO PROGRAMADO SE REALIZARON LAS CAPACITACIONES A INSTITUCIONES EDUCATIVAS Y A SERVIDORES PÚBLICOS DEL ÁMBITO MUNICIPAL YESTATAL

EVALUACIÓN DEL INDICADOR

SE LLEVARON A CABO LAS CAPACITACIONES COMO SE PROGRAMARON EN EL CALENDARIO

DEPENDENCIA GENERAL: A02 Derechos Humanos

DEPENDENCIA AUXILIAR: 102 Derechos Humanos

ELABORÓ

LIC. RUBEN ARRILAGA ROMERO

NO. BO.

LIC. RUBEN ARRILAGA ROMERO

FECHA DE ELABORACION: 10/02/2023

Hoja: 3 de 563



MUNICIPIO DE ATO: SAN JOSE DEL RINCON

PBRM-08b FICHA TECNICA DE SEGUIMIENTO DE INDICADORES 2022 DE GESTIÓN O ESTRATEGICO

TIPO DE FICHA: OSFEM

PILAR DE DESARROLLO / EJE TRANSVERSAL: 4 Pilar 4: Seguridad
 TEMA DE DESARROLLO: Derechos Humanos
 PROGRAMA PRESUPUESTARIO: 01020401 Derechos humanos
 PROYECTO PRESUPUESTARIO: 010204010101 Investigación, capacitación, promoción y divulgación de los derechos humanos
 OBJETIVO DEL PROGRAMA PRESUPUESTARIO: Engloba los proyectos orientados a proteger, defender y garantizar los derechos humanos de todas las personas que se encuentren en cada territorio municipal, sin discriminación por condición alguna y fomentar la cultura de los derechos humanos para promover el respeto y la tolerancia entre los individuos en todos los ámbitos de la interrelación social apoyando a las organizaciones sociales que imp
 DEPENDENCIA GENERAL: A02 Derechos Humanos
 DEPENDENCIA AUXILIAR: 102 Derechos Humanos

ESTRUCTURA DEL INDICADOR

NOMBRE DEL INDICADOR: Porcentaje de asesorías jurídicas otorgadas.
 FORMULA DEL CÁLCULO: (Número de asesorías otorgadas/Número de asesorías registradas) *100
 INTERPRETACIÓN: Porcentaje de asesorías otorgadas
 DIMENSIÓN QUE ATIENDE: Eficiencia
 DESCRIPCIÓN DEL FACTOR DE COMPARACIÓN: Municipal
 AMBITO GEOGRAFICO: RURAL
 COBERTURA: 700
 LINEA BASE: 0
 Numero: NC 2

FRECUENCIA DE MEDICIÓN:

Trimestral

COMPORTAMIENTO DE LAS VARIABLES DURANTE EL TRIMESTRE: Octubre-Diciembre

VARIABLE	UNIDAD DE MEDIDA	OPERACION	META ANUAL	AVANCE TRIMESTRAL		AVANCE ACUMULADO					
				Programado	%	Alcanzado	%	Alcanzado	%		
Número de asesorías otorgadas	Asesorías	Sumable	120.00	30.00	25.00	0.00	0.00	120.00	100.00	151.00	125.83
Número de asesorías registradas	asesorías	Sumable	120.00	30.00	25.00	0.00	100.00	120.00	100.00	120.00	100.00

COMPORTAMIENTO DEL INDICADOR

DESCRIPCIÓN DE LA META ANUAL

SE PRETENDE ACERCAR A LA CIUDADANÍA EN GENERAL PARA QUE CONOZCAN LOS SERVICIOS QUE SE OTORGAN DE MANERA GRATUITA POR PARTE DE LA DEFENSORÍA MUNICIPAL DE DERECHOS HUMANOS, A TRAVÉS DE ACCIONES DE CAP

TRIMESTRE: Octubre-Diciembre

META ANUAL	AVANCE TRIMESTRAL				AVANCE ACUMULADO			
	Programado	Alcanzado	EF%	SEMAFORO	Programado	Alcanzado	EF%	SEMAFORO
100.00	100.00	0.00	0.00	VERDE	100.00	125.83	125.83	VERDE

DESCRIPCIÓN DE RESULTADOS Y JUSTIFICACIÓN EN CASO DE VARIACIÓN SUPERIOR A ±10 % RESPECTO A LO PROGRAMADO

SE REALIZARON CAMPAÑAS PARA DAR INFORMACIÓN SOBRE ASESORÍAS JURÍDICAS POR LO QUE LA CIUDADANÍA ACUDIÓ A LA DEFENSORÍA

EVALUACIÓN DEL INDICADOR

SE REALIZA PROPAGANDA MEDIANTE REDES SOCIALES PARA UN ACERCAMIENTO MAS EFECTIVO DE LA POBLACION

DEPENDENCIA GENERAL: A02 Derechos Humanos
 DEPENDENCIA AUXILIAR: 102 Derechos Humanos

ELABORÓ

VO. BO.

LIC. RUBÉN VARRAGA ROMERO

LIC. RUBÉN VARRAGA ROMERO

FECHA DE ELABORACION: 10/02/2023

Hoja: 4 de 563



MUNICIPIO DE AYTO: SAN JOSE DEL RINCON

PbrM-08b FICHA TECNICA DE SEGUIMIENTO DE INDICADORES 2022 DE GESTIÓN O ESTRATEGICO

TIPO DE FICHA: OSFEM

PILAR DE DESARROLLO / EJE TRANSVERSAL: 4 Pilar 4: Seguridad
 TEMA DE DESARROLLO: Derechos Humanos
 PROGRAMA PRESUPUESTARIO: 01020401 Derechos humanos
 PROYECTO PRESUPUESTARIO: 0102040101 Investigación, capacitación, promoción y divulgación de los derechos humanos
 OBJETIVO DEL PROGRAMA PRESUPUESTARIO: Engloba los proyectos orientados a proteger, defender y garantizar los derechos humanos de todas las personas que se encuentran en cada territorio municipal, sin discriminación por condición alguna y fomentar la cultura de los derechos humanos para promover el respeto y la tolerancia entre los individuos en todos los ámbitos de la interrelación social apoyando a las organizaciones sociales que imp
 DEPENDENCIA GENERAL: A02 Derechos Humanos
 DEPENDENCIA AUXILIAR: 102 Derechos Humanos

ESTRUCTURA DEL INDICADOR

NOMBRE DEL INDICADOR: Porcentaje de seguimiento a casos de presuntas violaciones a los derechos humanos.
 FÓRMULA DEL CÁLCULO: (Casos de presuntas violaciones a los derechos humanos concluidos/Casos de presuntas violaciones a los derechos humanos recibidos)*100
 INTERPRETACIÓN: Seguimiento a casos de presuntas violaciones a los derechos humanos
 DIMENSIÓN QUE ATIENDE: Eficiencia
 DESCRIPCIÓN DEL FACTOR DE COMPARACIÓN: Municipal
 FRECUENCIA DE MEDICIÓN: Trimestral
 ÁMBITO GEOGRÁFICO: RURAL
 COBERTURA: MUNICIPAL
 LÍNEA BASE: 0

Numero: NC 3

COMPORTAMIENTO DE LAS VARIABLES DURANTE EL TRIMESTRE: Octubre-Diciembre

VARIABLE	UNIDAD DE MEDIDA	OPERACION	META ANUAL	AVANCE TRIMESTRAL				AVANCE ACUMULADO			
				Programado	%	Alcanzado	%	Programado	%	Alcanzado	%
Casos de presuntas violaciones a los derechos humanos concluidos	Caso	Sumable	4.00	1.00	25.00	1.00	100.00	4.00	100.00	4.00	100.00
Casos de presuntas violaciones a los derechos humanos recibidos	Caso	Sumable	4.00	1.00	25.00	1.00	100.00	4.00	100.00	4.00	100.00

COMPORTAMIENTO DEL INDICADOR

SE BUSCA DAR SEGUIMIENTO A LAS CASOS DE PRESUNTAS VIOLACIONES A DERECHOS HUMANOS, A FIN DE QUE DICHS CASOS TENGAN SU CONCLUSION
 DESCRIPCION DE LA META ANUAL
 TRIMESTRE: Octubre-Diciembre

META ANUAL	AVANCE TRIMESTRAL				AVANCE ACUMULADO			
	Programado	Alcanzado	EF%	SEMAFORO	Programado	Alcanzado	EF%	SEMAFORO
100.00	100.00	100.00	100.00	VERDE	100.00	100.00	100.00	VERDE

DESCRIPCION DE RESULTADOS Y JUSTIFICACION EN CASO DE VARIACION SUPERIOR A ± 10 % RESPECTO A LO PROGRAMADO

EVALUACION DEL INDICADOR

SE EVALUA EL STATUS DE LA PRESUNTA VIOLACIÓN A DERECHOS HUMANOS A TRAVÉS DE LOS RESULTADOS QUE EBITE LA VISITADURIA GENERAL DE DERECHOS HUMANOS, ES ASÍ COMO SE PUEDE CONOCER SI SE ENCUENTRA EN TRÁMITE
 DEPENDENCIA GENERAL: A02 Derechos Humanos
 DEPENDENCIA AUXILIAR: 102 Derechos Humanos

ELABORÓ

LIC. RUBÉN ARRÍAGA ROMERO

VO. BO.

LIC. RUBÉN ARRÍAGA ROMERO

FECHA DE ELABORACION: 10/02/2023

Hoja: 5 de 563



MUNICIPIO DE AYO: SAN JOSE DEL RINCON

PMRm-08b FICHA TECNICA DE SEGUIMIENTO DE INDICADORES 2022 DE GESTION O ESTRATEGICO

TIPO DE FICHA: OSFEM

PLAR DE DESARROLLO / EJE TRANSVERSAL: 4 Pilar 4: Seguridad

TEMA DE DESARROLLO: Derechos Humanos

PROGRAMA PRESUPUESTARIO: 01020401 Derechos humanos

PROYECTO PRESUPUESTARIO: 0102040101 Investigación, capacitación, promoción y divulgación de los derechos humanos 010204010102 Protección y defensa de los derechos humanos

OBJETIVO DEL PROGRAMA PRESUPUESTARIO: Engloba los proyectos orientados a proteger, defender y garantizar los derechos humanos de todas las personas que se encuentren en cada territorio municipal, sin discriminación por condición alguna y fomentar la cultura de los derechos humanos para promover el respeto y la tolerancia entre los individuos en todos los ámbitos de la interrelación social apoyando a las organizaciones sociales que imp

DEPENDENCIA GENERAL: A02 Derechos Humanos

DEPENDENCIA AUXILIAR: 102 Derechos Humanos

ESTRUCTURA DEL INDICADOR

NOMBRE DEL INDICADOR: Porcentaje de personas asistentes a las capacitaciones

FÓRMULA DEL CÁLCULO: (Número de personas asistentes a las capacitaciones/(Población municipal)*100

INTERPRETACIÓN: Porcentaje de la población municipal que asiste a las capacitaciones en materia de derechos humanos

DIMENSIÓN QUE ATIENDE: Eficiencia

DESCRIPCIÓN DEL FACTOR DE COMPARACIÓN: Municipal

ÁMBITO GEOGRÁFICO: RURAL

COBERTURA: MUNICIPAL

LÍNEA BASE: 0

Número: NA 1.1

FRECUENCIA DE MEDICIÓN: Trimestral

COMPORTAMIENTO DE LAS VARIABLES DURANTE EL TRIMESTRE: Octubre-Diciembre

VARIABLE	UNIDAD DE MEDIDA	OPERACION	META ANUAL	AVANCE TRIMESTRAL				AVANCE ACUMULADO			
				Programado	%	Alcanzado	%	Programado	%	Alcanzado	%
Número de personas asistentes a las capacitaciones	Registro	Sumable	2,000.00	500.00	25.00	500.00	100.00	2,000.00	100.00	2,000.00	100.00
Población Municipal	Registro	Constante	100,082.00	100,082.00	100.00	100,082.00	100.00	100,082.00	100.00	100,082.00	100.00

COMPORTAMIENTO DEL INDICADOR

DESCRIPCIÓN DE LA META ANUAL

Se llevarán a cabo actividades de capacitación a fin de cubrir un mayor porcentaje de la población municipal con temáticas en materia de derechos humanos

TRIMESTRE: Octubre-Diciembre

META ANUAL	AVANCE TRIMESTRAL				AVANCE ACUMULADO			
	Programado	Alcanzado	EF%	SEMAFORO	Programado	Alcanzado	EF%	SEMAFORO
2.00	0.50	0.50	100.00	VERDE	2.00	2.00	100.00	VERDE

DESCRIPCIÓN DE RESULTADOS Y JUSTIFICACIÓN EN CASO DE VARIACIÓN SUPERIOR A ± 10% RESPECTO A LO PROGRAMADO SE LLEVARON ACABO PLATAFORMAS PRESENCIALES EN ESCUELAS ASI COMO MEDIANTE PLATAFORMAS DIGITALES

EVALUACIÓN DEL INDICADOR

Se evalúa a través de los reportes de actividad, listas de asistencia con las que se cuentan por cada una de las actividades

DEPENDENCIA GENERAL: A02 Derechos Humanos

DEPENDENCIA AUXILIAR: 102 Derechos Humanos

ELABORÓ

LIC. RUBÉN ARRILAGA ROMERO

VO. BO.

LIC. RUBÉN ARRILAGA ROMERO

FECHA DE ELABORACION: 10/02/2023

Hoja: 8 de 583



MUNICIPIO DE AYTO: SAN JOSE DEL RINCON

Pbrm-08b FICHA TECNICA DE SEGUIMIENTO DE INDICADORES 2022 DE GESTIÓN O ESTRATEGICO

TIPO DE FICHA: OSFEM

PILAR DE DESARROLLO / EJE TRANSVERSAL: 4 Pilar 4: Seguridad
Derechos Humanos

PROGRAMA PRESUPUESTARIO: 01020401 Derechos humanos

PROYECTO PRESUPUESTARIO: 0102040101 Investigación, capacitación, promoción y divulgación de los derechos humanos

01020401012 Protección y defensa de los derechos humanos

OBJETIVO DEL PROGRAMA PRESUPUESTARIO: Engloba los proyectos orientados a proteger, defender y garantizar los derechos humanos de todas las personas que se encuentren en cada territorio municipal, sin discriminación por condición alguna y fomentar la cultura de los derechos humanos para promover el respeto y la tolerancia entre los individuos en todos los ámbitos de la interrelación social apoyando a las organizaciones sociales que imp

DEPENDENCIA GENERAL: A02 Derechos Humanos

DEPENDENCIA AUXILIAR: 102 Derechos Humanos

ESTRUCTURA DEL INDICADOR

NOMBRE DEL INDICADOR: Porcentaje de servidores públicos Municipales capacitados.
Fórmula del cálculo: (Servidores públicos municipales capacitados en materia de Derechos humanos / Total de Servidores públicos municipales) *100
Interpretación: Porcentaje de Servidores Públicos Municipales capacitados

Frecuencia de medición: Trimestral

Dimensión que atiende: Eficiencia

Descripción del factor de comparación: Municipal

Ámbito geográfico: RURAL

Cobertura: MUNICIPAL

Línea base: 0

COMPORTAMIENTO DE LAS VARIABLES DURANTE EL TRIMESTRE: Octubre-Diciembre

VARIABLE	UNIDAD DE MEDIDA	OPERACION	META ANUAL	AVANCE TRIMESTRAL				AVANCE ACUMULADO			
				Programado	%	Alcanzado	%	Programado	%	Alcanzado	%
Servidores públicos municipales capacitados en materia de Derechos humanos	Registro	Sumable	300.00	75.00	25.00	75.00	100.00	300.00	100.00	300.00	100.00
Total de Servidores públicos municipales	Registro	Constante	550.00	550.00	100.00	550.00	100.00	550.00	100.00	550.00	100.00

COMPORTAMIENTO DEL INDICADOR

DESCRIPCIÓN DE LA META ANUAL

Se realizan capacitaciones en materia de derechos humanos dirigidas a Servidores Públicos Municipales con la finalidad de crear en ellos una cultura del respeto a los derechos humanos y a su vez se bu

TRIMESTRE: Octubre-Diciembre

META ANUAL	AVANCE TRIMESTRAL				AVANCE ACUMULADO			
	Programado	Alcanzado	EF%	SEMAFORO	Programado	Alcanzado	EF%	SEMAFORO
54.55	13.64	13.64	100.00	VERDE	54.55	54.55	100.00	VERDE

DESCRIPCIÓN DE RESULTADOS Y JUSTIFICACIÓN EN CASO DE VARIACIÓN SUPERIOR A ± 10% RESPECTO A LO PROGRAMADO

SE LLEVA ACABO EL REGISTRO DE LOS ASISTENTES LAS CAPACITACIONES

EVALUACION DEL INDICADOR

Se evalúa a través de los reportes de actividad, listas de asistencia con las que se cuentan por cada una de las actividades.

DEPENDENCIA GENERAL: A02 Derechos Humanos

DEPENDENCIA AUXILIAR: 102 Derechos Humanos

ELABORO

LIC. RUBEN ARRIGAGAHOMERO

VO. BO.

LIC. RUBEN ARRIGAGAHOMERO



MUNICIPIO DE AYO: **SAN JOSE DEL RINCON**

Pbrm-08b FICHA TECNICA DE SEGUIMIENTO DE INDICADORES 2022 DE GESTIÓN O ESTRATEGICO

TIPO DE FICHA: **OSFEM**

PILAR DE DESARROLLO / EJE TRANSVERSAL: **4 Pilar 4: Seguridad**
 TEMA DE DESARROLLO: **Derechos Humanos**
 PROGRAMA PRESUPUESTARIO: **01020401 Derechos humanos**
 PROYECTO PRESUPUESTARIO: **0102040101 Investigación, capacitación, promoción y divulgación de los derechos humanos**
 OBJETIVO DEL PROGRAMA PRESUPUESTARIO: **Engloba los proyectos orientados a proteger, defender y garantizar los derechos humanos de todas las personas que se encuentren en cada territorio municipal, sin discriminación por condición alguna y fomentar la cultura de los derechos humanos para promover el respeto y la tolerancia entre los individuos en todos los ámbitos de la interrelación social apoyando a las organizaciones sociales que imp**
 DEPENDENCIA GENERAL: **A02 Derechos Humanos**
 DEPENDENCIA AUXILIAR: **102 Derechos Humanos**

ESTRUCTURA DEL INDICADOR

NOMBRE DEL INDICADOR: **Porcentaje de campañas de sensibilización e información realizadas**
 FORMULA DEL CALCULO: **(Campañas de sensibilización e información realizadas/Campañas de sensibilización e información programadas) *100**
 INTERPRETACION: **Porcentaje de campañas de sensibilización e información realizadas**
 DIMENSION QUE ATIENDE: **Eficiencia**
 DESCRIPCION DEL FACTOR DE COMPARACION: **Municipal**
 AMBITO GEOGRAFICO: **RURAL**
 COBERTURA: **MUNICIPAL**
 LINEA BASE: **0**
 Numero: **NA 1.3**
 FRECUENCIA DE MEDICIÓN: **Trimestral**

COMPORTAMIENTO DE LAS VARIABLES DURANTE EL TRIMESTRE: Octubre-Diciembre

VARIABLE	UNIDAD DE MEDIDA	OPERACION	META ANUAL	AVANCE TRIMESTRAL		AVANCE ACUMULADO	
				Programado	%	Alcanzado	%
Campañas de sensibilización e información realizadas	Campaña	Sumable	6.00	2.00	33.33	2.00	100.00
Campañas de sensibilización e información programadas	Campaña	Sumable	6.00	2.00	33.33	2.00	100.00

COMPORTAMIENTO DEL INDICADOR

DESCRIPCION DE LA META ANUAL


Programar campañas de información y sensibilización, jornadas y demás actividades donde se promuevan y divulguen los derechos humanos entre los grupos en situación de vulnerabilidad.

TRIMESTRE: Octubre-Diciembre

META ANUAL	AVANCE TRIMESTRAL			AVANCE ACUMULADO		
	Programado	Alcanzado	EF%	Programado	Alcanzado	EF%
100.00	100.00	100.00	100.00	100.00	100.00	100.00

DESCRIPCION DE RESULTADOS Y JUSTIFICACION EN CASO DE VARIACION SUPERIOR A ± 10% RESPECTO A LO PROGRAMADO SE LLEVAN ACABO CAMPANAS DE SENSIBILIZACION E INFORMACION EN MATERIA DE DERECHOS HUMANOS

EVALUACION DEL INDICADOR



Se participa en todas y cada una de las campañas de información a las que sea invitada esta Defensoría Municipal de Derechos Humanos
 DEPENDENCIA GENERAL: **A02 Derechos Humanos**
 DEPENDENCIA AUXILIAR: **102 Derechos Humanos**

ELABORÓ
 LIC. RUBEN ARRIBASGA FOMERO

NO. BO.
 LIC. RUBEN ARRIBASGA FOMERO



MUNICIPIO DE AYO: SAN JOSE DEL RINCON

Pbrm-08b FICHA TECNICA DE SEGUIMIENTO DE INDICADORES 2022 DE GESTION O ESTRATEGICO

TIPO DE FICHA: OSFEM

PILAR DE DESARROLLO / EJE TRANSVERSAL: 4 Pilar 4: Seguridad
 TEMA DE DESARROLLO: Derechos Humanos
 PROGRAMA PRESUPUESTARIO: 01020401 Derechos humanos
 PROYECTO PRESUPUESTARIO: 010204010101 Investigación, capacitación, promoción y divulgación de los derechos humanos
 OBJETIVO DEL PROGRAMA PRESUPUESTARIO: 010204010102 Protección y defensa de los derechos humanos
 DEPENDENCIA GENERAL: Engloba los proyectos orientados a proteger, defender y garantizar los derechos humanos de todas las personas que se encuentran en cada territorio municipal, sin discriminación por condición alguna y fomentar la cultura de los derechos humanos para promover el respeto y la tolerancia entre los individuos en todos los ámbitos de la interrelación social apoyando a las organizaciones sociales que imp
 DEPENDENCIA AUXILIAR: A02 Derechos Humanos
 102 Derechos Humanos

ESTRUCTURA DEL INDICADOR

NOMBRE DEL INDICADOR: Porcentaje de solicitudes de intervención
 FORMULA DEL CÁLCULO: (Solicitudes de intervención solventadas / Solicitudes de intervención presentadas) *100
 INTERPRETACIÓN: Porcentaje de Solicitudes de Intervención que se presentan
 DIMENSION QUE ATIENDE: Eficiencia
 DESCRIPCIÓN DEL FACTOR DE COMPARACIÓN: Municipal
 AMBITO GEOGRAFICO: RURAL
 COBERTURA: 100082
 LINEA BASE: 0
 Numero: NA 2.1

FRECUENCIA DE MEDICIÓN: Trimestral

COMPORTAMIENTO DE LAS VARIABLES DURANTE EL TRIMESTRE: Octubre-Diciembre

VARIABLE	UNIDAD DE MEDIDA	OPERACION	META ANUAL	AVANCE TRIMESTRAL		AVANCE ACUMULADO	
				Programado	%	Programado	%
Solicitudes de intervención solventadas	Solicitud	Sumable	4.00	1.00	25.00	1.00	100.00
Solicitudes de intervención presentadas	Solicitud	Sumable	4.00	1.00	25.00	1.00	100.00

COMPORTAMIENTO DEL INDICADOR

DESCRIPCIÓN DE LA META ANUAL

Se promoverá en las instituciones de salud, de gobierno y educativas las acciones conducentes a fin de que realicen solicitudes de intervención para ofrecer los servicios de la Defensoría de Derechos

TRIMESTRE: Octubre-Diciembre

META ANUAL	AVANCE TRIMESTRAL				AVANCE ACUMULADO			
	Programado	Alcanzado	EF%	SEMAFORO	Programado	Alcanzado	EF%	SEMAFORO
100.00	100.00	100.00	100.00	VERDE	100.00	100.00	100.00	VERDE

DESCRIPCIÓN DE RESULTADOS Y JUSTIFICACIÓN EN CASO DE VARIACIÓN SUPERIOR A ±10 % RESPECTO A LO PROGRAMADO
 SE REALIZO INTERVENCIÓN PARA LA SOLUCIÓN DE CONTROVERSIAS Y EN SI DEFECTO LA INICIACIÓN DE QUEJAS

EVALUACIÓN DEL INDICADOR

Se hace de conocimiento a la ciudadanía de los servicios en los que puede apoyar la Defensoría Municipal de Derechos Humanos cuando esta instancia no tenga competencia.
 DEPENDENCIA GENERAL: A02 Derechos Humanos
 DEPENDENCIA AUXILIAR: 102 Derechos Humanos

ELABORÓ: LIC. RUBÉN ARIAS ROMERO
 VO. BO.
 LIC. RUBÉN ARIAS ROMERO



MUNICIPIO DE AYO: SAN JOSE DEL RINCON

Pbrm-08b FICHA TECNICA DE SEGUIMIENTO DE INDICADORES 2022 DE GESTIÓN O ESTRATEGICO

TIPO DE FICHA: OSFEM

PILAR DE DESARROLLO / EJE TRANSVERSAL: 4 Pilar 4: Seguridad

TEMA DE DESARROLLO: Derechos Humanos

PROGRAMA PRESUPUESTARIO: 01020401 Derechos humanos

PROYECTO PRESUPUESTARIO: 0102040101 Investigación, capacitación, promoción y divulgación de los derechos humanos

0102040102 Protección y defensa de los derechos humanos

OBJETIVO DEL PROGRAMA PRESUPUESTARIO: Engloba los proyectos orientados a proteger, defender y garantizar los derechos humanos de todas las personas que se encuentran en cada territorio municipal, sin discriminación por condición alguna y fomentar la cultura de los derechos humanos para promover el respeto y la tolerancia entre los individuos en todos los ámbitos de la interrelación social apoyando a las organizaciones sociales que imp

DEPENDENCIA GENERAL: A02 Derechos Humanos

DEPENDENCIA AUXILIAR: 102 Derechos Humanos

ESTRUCTURA DEL INDICADOR

NOMBRE DEL INDICADOR: Porcentaje de cumplimiento de orientaciones caso
FORMULA DEL CALCULO: (Orientaciones-casos revisadas y validadas para conclusión/Orientaciones - casos en seguimiento) * 100
INTERPRETACION: Porcentaje del cumplimiento de Orientaciones caso concluido

FRECUENCIA DE MEDICION:

Trimestral

DIMENSION QUE ATIENDE: Eficiencia

DESCRIPCION DEL FACTOR DE COMPARACION: Municipal

AMBITO GEOGRAFICO: RURAL

COBERTURA: 100082

LINEA BASE: 0

COMPORTAMIENTO DE LAS VARIABLES DURANTE EL TRIMESTRE: Octubre-Diciembre

VARIABLE	UNIDAD DE MEDIDA	OPERACION	META ANUAL	AVANCE TRIMESTRAL			AVANCE ACUMULADO		
				Programado	%	Alcanzado	Programado	%	Alcanzado
Orientaciones-casos revisadas y validadas para conclusión	Caso	Sumable	4.00	1.00	25.00	1.00	100.00	4.00	100.00
Orientaciones - casos en seguimiento	Caso	Sumable	4.00	1.00	25.00	1.00	100.00	4.00	100.00

COMPORTAMIENTO DEL INDICADOR

DESCRIPCION DE LA META ANUAL

La Defensoría Municipal de Derechos Humanos participará y coadyuvará en orientaciones de acciones en beneficio de las personas en situación de vulnerabilidad y/o discriminación en función de la demand

TRIMESTRE: Octubre-Diciembre

META ANUAL	AVANCE TRIMESTRAL			AVANCE ACUMULADO		
	Programado	Alcanzado	EF%	Programado	Alcanzado	EF%
100.00	100.00	100.00	100.00	100.00	100.00	100.00

DESCRIPCION DE RESULTADOS Y JUSTIFICACION EN CASO DE VARIACION SUPERIOR A ± 10 % RESPECTO A LO PROGRAMADO
SE REALIZA LA ORIENTACION CORRESPONDIENTE Y SI ES VIOLACION A LOS DERECHOS HUMANOS SE INICIA QUEJA

EVALUACION DEL INDICADOR

Se hace de conocimiento a la ciudadanía de los servicios en los que puede apoyar la Defensoría Municipal de Derechos Humanos cuando esta instancia no tenga competencia y de esta manera canalice al área

DEPENDENCIA GENERAL: A02 Derechos Humanos

DEPENDENCIA AUXILIAR: 102 Derechos Humanos

ELABORO:

VO. BO:

L.C. RUBEN ARIKAGA ROMERO



MUNICIPIO DE ATTO: **SAN JOSE DEL RINCON**

PbRm-08b FICHA TECNICA DE SEGUIMIENTO DE INDICADORES 2022 DE GESTIÓN O ESTRATEGICO

TIPO DE FICHA: **OSFEM**

PLAR DE DESARROLLO / EJE TRANSVERSAL: **II Eje transversal II: Gobierno Moderno, Capaz y Responsable**

TEMA DE DESARROLLO: **Eficiencia y eficacia en el sector público**

PROGRAMA PRESUPUESTARIO: **01030501 Asistencia Jurídica al Ejecutivo**

PROYECTO PRESUPUESTARIO: **010305010105 Asesoría jurídica al ayuntamiento**

OBJETIVO DEL PROGRAMA PRESUPUESTARIO: **Comprende todas las acciones orientadas al fortalecimiento y mejora de los procedimientos regulatorios y conductos legales establecidos, que influyan directamente en la garantía jurídica del gobierno y la sociedad.**

DEPENDENCIA GENERAL: **M00 CONSEJERIA JURIDICA**

DEPENDENCIA AUXILIAR: **M00 Consultoría Jurídica**

ESTRUCTURA DEL INDICADOR

NOMBRE DEL INDICADOR: **Tasa de variación de procedimientos jurídicos regulatorios mejorados.**

FÓRMULA DEL CÁLCULO: **((Procedimientos jurídicos regulatorios mejorados en el año actual/Procedimientos jurídicos regulatorios mejorados en el año anterior)-1)*100**

INTERPRETACIÓN: **PROCEDIMIENTOS JURIDICOS REGULATORIOS MEJORADOS**

DIMENSIÓN QUE ATIENDE: **Eficiencia**

DESCRIPCIÓN DEL FACTOR DE COMPARACIÓN: **Municipal**

AMBITO GEOGRAFICO: **RURAL**

COBERTURA: **100082**

LÍNEA BASE: **0**

Numero: **NF 1**

FRECUENCIA DE MEDICIÓN: **Anual**

COMPORTAMIENTO DE LAS VARIABLES DURANTE EL TRIMESTRE: Octubre-Diciembre

VARIABLE	UNIDAD DE MEDIDA	OPERACION	META ANUAL	AVANCE TRIMESTRAL				AVANCE ACUMULADO			
				Programado	%	Alcanzado	%	Programado	%	Alcanzado	%
Procedimientos jurídicos regulatorios mejorados en el año actual	EXPEDIENTE	Sumable	20.00	20.00	100.00	20.00	100.00	20.00	100.00	20.00	100.00
Procedimientos jurídicos regulatorios mejorados en el año anterior	EXPEDIENTE	Sumable	15.00	15.00	100.00	15.00	100.00	15.00	100.00	15.00	100.00

COMPORTAMIENTO DEL INDICADOR

DESCRIPCIÓN DE LA META ANUAL

INDICA EN NUMERO DE DEMANDAS INTERPUESTAS EN CONTRA DE LA ADMINISTRACIÓN MUNICIPAL

TRIMESTRE: **Octubre-Diciembre**

META ANUAL	AVANCE TRIMESTRAL				AVANCE ACUMULADO			
	Programado	Alcanzado	EF%	SEMAFORO	Programado	Alcanzado	EF%	SEMAFORO
33.33	33.33	33.33	100.00	VERDE	33.33	33.33	100.00	VERDE

DESCRIPCIÓN DE RESULTADOS Y JUSTIFICACIÓN EN CASO DE VARIACIÓN SUPERIOR A ± 10 % RESPECTO A LO PROGRAMADO

INDICA EN NUMERO DE DEMANDAS INTERPUESTAS EN CONTRA DE LA ADMINISTRACIÓN MUNICIPAL

EVALUACION DEL INDICADOR

SE LLEVARON ACABO LOS PROSEDMIENTOS JURIDICOS
 DEPENDENCIA GENERAL: **M00 CONSEJERIA JURIDICA**
 DEPENDENCIA AUXILIAR: **M00 Consultoría Jurídica**

ELABORÓ

LIC. ARACELI SALGADO CONTRERAS

VALIDÓ

LIC. ARELI HERNANDEZ MARTINEZ



MUNICIPIO DE ATO: SAN JOSE DEL RINCON

PbrM-08b FICHA TECNICA DE SEGUIMIENTO DE INDICADORES 2022 DE GESTIÓN O ESTRATEGICO

TIPO DE FICHA: OSFEM

PILAR DE DESARROLLO / EJE TRANSVERSAL: II Eje transversal II: Gobierno Moderno, Capaz y Responsable

TEMA DE DESARROLLO: Eficiencia y eficacia en el sector público

PROGRAMA PRESUPUESTARIO: 01030501 Asistencia Jurídica al Ejecutivo

PROYECTO PRESUPUESTARIO: 010305010105 Asesoría jurídica al ayuntamiento

OBJETIVO DEL PROGRAMA PRESUPUESTARIO: Comprende todas las acciones orientadas al fortalecimiento y mejora de los procedimientos regulatorios y conductos legales establecidos, que influyan directamente en la garantía jurídica del gobierno y la sociedad.

DEPENDENCIA GENERAL: M00 CONSEJERIA JURIDICA

DEPENDENCIA AUXILIAR: M00 Consultoría Jurídica

ESTRUCTURA DEL INDICADOR

FRECUENCIA DE MEDICIÓN: Anual

NOMBRE DEL INDICADOR: Porcentaje de asesores jurídicos municipales capacitados.
 FORMULA DEL CALCULO: (Asesores jurídicos municipales capacitados/Total de asesores jurídicos en el Ayuntamiento)*100
 INTERPRETACIÓN: MIDE EL PORCENTAJE DE PERSONAL CAPACITADO
 DIMENSIÓN QUE ATIENDE: Eficiencia
 DESCRIPCIÓN DEL FACTOR DE COMPARACIÓN: Municipal
 AMBITO GEOGRAFICO: RURAL
 COBERTURA: 100082
 LINEA BASE: 0
 Numero: NP 1

COMPORTAMIENTO DE LAS VARIABLES DURANTE EL TRIMESTRE: Octubre-Diciembre

VARIABLE	UNIDAD DE MEDIDA	OPERACION	META ANUAL	AVANCE TRIMESTRAL		AVANCE ACUMULADO	
				Programado	%	Programado	%
Asesores jurídicos municipales capacitados	Asesoría	Sumable	1.00	1.00	100.00	1.00	100.00
Total de asesores jurídicos en el Ayuntamiento	Asesoría	Sumable	1.00	1.00	100.00	1.00	100.00

COMPORTAMIENTO DEL INDICADOR DESCRIPCIÓN DE LA META ANUAL

INDICA LAS CAPACITACIONES QUE RECIBEN LOS ASESORES JURIDICOS

TRIMESTRE: Octubre-Diciembre

META ANUAL	AVANCE TRIMESTRAL		AVANCE ACUMULADO	
	Programado	Alcanzado	Programado	Alcanzado
100.00	100.00	100.00	100.00	100.00
	EF%	SEMAFORO	EF%	SEMAFORO
	100.00	VERDE	100.00	VERDE

DESCRIPCIÓN DE RESULTADOS Y JUSTIFICACIÓN EN CASO DE VARIACIÓN SUPERIOR A ± 10 % RESPECTO A LO PROGRAMADO INDICA LAS CAPACITACIONES QUE RECIBEN LOS ASESORES JURIDICOS.

EVALUACION DEL INDICADOR

SE CAPACITO AL SERVIDOR PUBLICO
 DEPENDENCIA GENERAL: M00 CONSEJERIA JURIDICA
 DEPENDENCIA AUXILIAR: M00 Consultoría Jurídica

ELABORÓ

[Signature]

LIC. ARACELI SALGADO CONTRERAS

VO BO

[Signature]

LIC. ARELI HERNANDEZ MARTINEZ



MUNICIPIO DE AYO: **SAN JOSE DEL RINCON**

Pbrm-08b FICHA TECNICA DE SEGUIMIENTO DE INDICADORES 2022 DE GESTIÓN O ESTRATEGICO

TIPO DE FICHA: **OSFEM**

PILAR DE DESARROLLO / EJE TRANSVERSAL: **II Eje transversal II: Gobierno Moderno, Capaz y Responsable**

TEMA DE DESARROLLO: **Eficiencia y eficacia en el sector público**

PROGRAMA PRESUPUESTARIO: **01030501 Asistencia Jurídica al Ejecutivo**

PROYECTO PRESUPUESTARIO: **010305010105 Asesoría jurídica al ayuntamiento**

OBJETIVO DEL PROGRAMA PRESUPUESTARIO: **Comprende todas las acciones orientadas al fortalecimiento y mejora de los procedimientos regulatorios y conductos legales establecidos, que influyan directamente en la garantía jurídica del gobierno y la sociedad.**

DEPENDENCIA GENERAL: **M00 CONSEJERIA JURIDICA**

DEPENDENCIA AUXILIAR: **M00 Consultoría Jurídica**

ESTRUCTURA DEL INDICADOR

FRECUENCIA DE MEDICION: **Semestral**

NOMBRE DEL INDICADOR: **Porcentaje de asesorías jurídicas impartidas**
 FORMULA DEL CALCULO: **(Asesorías jurídicas impartidas/Asesorías jurídicas programadas)*100**
 INTERPRETACIÓN: **ASESORIAS IMPARTIDAS**
 DIMENSION QUE ATIENDE: **Eficiencia**
 DESCRIPCIÓN DEL FACTOR DE COMPARACIÓN: **Municipal**
 AMBITO GEOGRAFICO: **RURAL**
 COBERTURA: **MUNICIPAL**
 LINEA BASE: **0**
 Numero: **NC 1**

VARIABLE	UNIDAD DE MEDIDA	OPERACION	META ANUAL	AVANCE TRIMESTRAL		AVANCE ACUMULADO		
				Programado	%	Alcanzado	%	Alcanzado
Asesorías jurídicas impartidas	ASESORIA	Sumable	200.00	100.00	50.00	100.00	200.00	100.00
Asesorías jurídicas programadas	ASESORIA	Sumable	200.00	100.00	50.00	100.00	200.00	100.00

COMPORTAMIENTO DE LAS VARIABLES DURANTE EL TRIMESTRE: **Octubre-Diciembre**
 COMPORTAMIENTO DEL INDICADOR
 DESCRIPCIÓN DE LA META ANUAL

META ANUAL	AVANCE TRIMESTRAL			AVANCE ACUMULADO		
	Programado	Alcanzado	EF%	Programado	Alcanzado	EF%
100.00	100.00	100.00	100.00	100.00	100.00	100.00

DESCRIPCIÓN DE RESULTADOS Y JUSTIFICACIÓN EN CASO DE VARIACIÓN SUPERIOR A ±10 % RESPECTO A LO PROGRAMADO
 ESTA META SE LOGRO YA QUE SE ATENDIERON A LAS PERSONAS QUE NECESITABAN ALGUNA ASESORIA Y SE PUDO LOGRAR EL OBJETIVO

EVALUACION DEL INDICADOR

SE LLEVO ACABO ACABO LA ANOTACION DE LAS PERSONAS ATENDIDAS
 DEPENDENCIA GENERAL: **M00 CONSEJERIA JURIDICA**
 DEPENDENCIA AUXILIAR: **M00 Consultoría Jurídica**

ELABORÓ

LIC. ARACELI SALGADO CONTRERAS LIC. ARELI HERNANDEZ MARTINEZ



MUNICIPIO DE ATO: SAN JOSE DEL RINCON

Pbrm-08b FICHA TECNICA DE SEGUIMIENTO DE INDICADORES 2022 DE GESTIÓN O ESTRATEGICO

TIPO DE FICHA: OSFEM

PLAR DE DESARROLLO / EJE TRANSVERSAL: II Eje transversal II: Gobierno Moderno, Capaz y Responsable

TEMA DE DESARROLLO: Eficiencia y eficacia en el sector público

PROGRAMA PRESUPUESTARIO: 01030501 Asistencia Jurídica al Ejecutivo

PROYECTO PRESUPUESTARIO: 010305010105 Asesoría Jurídica al ayuntamiento

OBJETIVO DEL PROGRAMA PRESUPUESTARIO: Comprende todas las acciones orientadas al fortalecimiento y mejora de los procedimientos regulatorios y conductos legales establecidos, que influyan directamente en la garantía jurídica del gobierno y la sociedad.

DEPENDENCIA GENERAL: M00 CONSEJERIA JURIDICA

DEPENDENCIA AUXILIAR: M00 Consultoría Jurídica

ESTRUCTURA DEL INDICADOR

NOMBRE DEL INDICADOR: Porcentaje de demandas en contra de la Administración Pública Municipal atendidas.

FÓRMULA DEL CALCULO: (Demandas en contra de la Administración Pública Municipal atendidas/Demandas en contra de la Administración Pública Municipal presentadas)*100

INTERPRETACION: MIDE EL PORCENTAJE DE DEMANDAS INSTAURADAS EN CONTRA DEL AYUNTAMIENTO.

DIMENSION QUE ATIENDE: Eficiencia

DESCRIPCION DEL FACTOR DE COMPARACION: Municipal

AMBITO GEOGRAFICO: RURAL

COBERTURA: MUNICIPAL

LINEA BASE: 0

Numero: NC 2

FRECUENCIA DE MEDICION: Semestral

COMPORTAMIENTO DE LAS VARIABLES DURANTE EL TRIMESTRE: Octubre-Diciembre

VARIABLE	UNIDAD DE MEDIDA	OPERACION	META ANUAL	AVANCE TRIMESTRAL		AVANCE ACUMULADO	
				Programado	%	Programado	%
Demandas en contra de la Administración Pública Municipal atendidas	EXPEDIENTE	Sumable	20.00	10.00	50.00	10.00	100.00
Demandas en contra de la Administración Pública Municipal presentadas	EXPEDIENTE	Sumable	15.00	8.00	53.33	8.00	100.00

COMPORTAMIENTO DEL INDICADOR
DESCRIPCION DE LA META ANUAL

INDICAR LAS DEMANDAS ATENDIDAS INTERPUESTAS EN CONTRA DEL AYUNTAMIENTO.

TRIMESTRE: Octubre-Diciembre

META ANUAL	AVANCE TRIMESTRAL			AVANCE ACUMULADO		
	Programado	Alcanzado	EF%	Programado	Alcanzado	EF%
133.33	125.00	125.00	100.00	133.33	133.33	100.00

DESCRIPCION DE RESULTADOS Y JUSTIFICACION EN CASO DE VARIACION SUPERIOR A 10% RESPECTO A LO PROGRAMADO
ESTA META SE LOGRO YA QUE SE ATENDIERON A LAS PERSONAS QUE NECESITABAN ALGUNA ASESORIA Y SE PUDO LOGRAR EL OBJETIVO

EVALUACION DEL INDICADOR

SE LLEVO ACABO LA ANOTACION DE LAS PERSONAS ATENDIDAS

DEPENDENCIA GENERAL: M00 CONSEJERIA JURIDICA

DEPENDENCIA AUXILIAR: M00 Consultoría Jurídica

ELABORÓ

LIC. ARACELI SALGADO CONTRERAS

VALIDO

LIC. ARELI HERNANDEZ MARTINEZ



MUNICIPIO DE ATO: SAN JOSE DEL RINCON

Pbrm-08b FICHA TECNICA DE SEGUIMIENTO DE INDICADORES 2022 DE GESTIÓN O ESTRATEGICO

TIPO DE FICHA: OSFEM

PLAR DE DESARROLLO / EJE TRANSVERSAL: II Eje transversal II: Gobierno Moderno, Capaz y Responsable

TEMA DE DESARROLLO: Eficiencia y eficacia en el sector público

PROGRAMA PRESUPUESTARIO: 01030601 Asistencia Jurídica al Ejecutivo

PROYECTO PRESUPUESTARIO: 010305010105 Asesoría Jurídica al Ayuntamiento

OBJETIVO DEL PROGRAMA PRESUPUESTARIO: Comprende todas las acciones orientadas al fortalecimiento y mejora de los procedimientos regulatorios y conductos legales establecidos, que influyan directamente en la garantía jurídica del gobierno y la sociedad.

DEPENDENCIA GENERAL: M00 CONSEJERIA JURIDICA

DEPENDENCIA AUXILIAR: M00 Consultoría Jurídica

ESTRUCTURA DEL INDICADOR

FRECUENCIA DE MEDICIÓN: Trimestral

NOMBRE DEL INDICADOR: Porcentaje de resoluciones jurídicas emitidas.
 FÓRMULA DEL CALCULO: (Resoluciones jurídicas emitidas/Total de asuntos jurídicos recibidos)*100
 INTERPRETACIÓN: RESOLUCIONES JURIDICAS EMITIDAS POR LOS TRIBUNALES
 DIMENSIÓN QUE ATIENDE: Eficiencia
 DESCRIPCIÓN DEL FACTOR DE COMPARACIÓN: Municipal
 AMBITO GEOGRAFICO: Rural
 COBERTURA: MUNICIPAL
 LINEA BASE: 0
 Numero: NA 1.1

COMPORTAMIENTO DE LAS VARIABLES DURANTE EL TRIMESTRE: Octubre-Diciembre

VARIABLE	UNIDAD DE MEDIDA	OPERACION	META ANUAL	AVANCE TRIMESTRAL		AVANCE ACUMULADO	
				Programado	%	Alcanzado	%
Resoluciones jurídicas emitidas	EXPEDIENTE	Sumable	10,00	2,00	20,00	2,00	100,00
Total de asuntos jurídicos recibidos	EXPEDIENTE	Sumable	8,00	2,00	25,00	2,00	100,00

COMPORTAMIENTO DEL INDICADOR
DESCRIPCIÓN DE LA METAANUAL

INDICA EN NUMERO DE DEMANDAS INTERPUESTAS EN CONTRA DE LA ADMINISTRACIÓN MUNICIPAL
TRIMESTRE: Octubre-Diciembre

METAANUAL	AVANCE TRIMESTRAL				AVANCE ACUMULADO			
	Programado	Alcanzado	EF%	SEMAFORO	Programado	Alcanzado	EF%	SEMAFORO
125,00	100,00	100,00	100,00	VERDE	125,00	125,00	100,00	VERDE

DESCRIPCIÓN DE RESULTADOS Y JUSTIFICACIÓN EN CASO DE VARIACIÓN SUPERIOR A ± 10 % RESPECTO A LO PROGRAMADO
ESTA META SE LOGRO YA QUE SE ATENDIERON A LAS PERSONAS QUE NECESITABAN ALGUNA ASESORIA Y SE PUDO LOGRAR EL OBJETIVO

EVALUACION DEL INDICADOR

SE LLEVO ACABO ACABO LA ANOTACION DE LAS PERSONAS ATENDIDAS
 DEPENDENCIA GENERAL: M00 CONSEJERIA JURIDICA
 DEPENDENCIA AUXILIAR: M00 Consultoría Jurídica

ELABORO

LIC. ARACELI SALGADO CONTRERAS

LIC. ARELI HERNANDEZ MARTINEZ

FECHA DE ELABORACION: 10/02/2023 Hoja 52 de 563



MUNICIPIO DE ATO: **SAN JOSE DEL RINCON**

Pbrm-08b FICHA TECNICA DE SEGUIMIENTO DE INDICADORES 2022 DE GESTIÓN O ESTRATEGICO

TIPO DE FICHA: OSFEM

PILAR DE DESARROLLO / EJE TRANSVERSAL: II Eje transversal II: Gobierno Moderno, Capaz y Responsable

TEMA DE DESARROLLO: Eficiencia y eficacia en el sector público

PROGRAMA PRESUPUESTARIO: **01030501 Asistencia Jurídica al Ejecutivo**

PROYECTO PRESUPUESTARIO: 01030501 0105 Asesoría jurídica al ayuntamiento

OBJETIVO DEL PROGRAMA PRESUPUESTARIO: Comprende todas las acciones orientadas al fortalecimiento y mejora de los procedimientos regulatorios y conductos legales establecidos, que influyan directamente en la garantía jurídica del gobierno y la sociedad.

DEPENDENCIA GENERAL: M00 CONSEJERÍA JURÍDICA

DEPENDENCIA AUXILIAR: M00 Consultoría Jurídica

ESTRUCTURA DEL INDICADOR

FRECUENCIA DE MEDICIÓN: Trimestral

NOMBRE DEL INDICADOR: Porcentaje de notificaciones jurídicas presentadas.
 FÓRMULA DEL CÁLCULO: (Notificaciones jurídicas presentadas/Notificaciones jurídicas programadas)*100
 INTERPRETACIÓN: ASUNTOS JURÍDICOS
 DIMENSIÓN QUE ATIENDE: Eficiencia
 DESCRIPCIÓN DEL FACTOR DE COMPARACIÓN: Municipal
 AMBITO GEOGRAFICO: Rural
 COBERTURA: MUNICIPAL
 LINEA BASE: 0
 Numero: NA 1,2

COMPORTAMIENTO DE LAS VARIABLES DURANTE EL TRIMESTRE: Octubre-Diciembre

VARIABLE	UNIDAD DE MEDIDA	OPERACION	META ANUAL	AVANCE TRIMESTRAL		AVANCE ACUMULADO	
				Programado	%	Programado	%
Notificaciones jurídicas presentadas	EXPEDIENTE	Sumable	1.800,00	400,00	25,00	1.800,00	100,00
Notificaciones jurídicas programadas	EXPEDIENTE	Sumable	1.600,00	400,00	25,00	1.600,00	100,00

COMPORTAMIENTO DEL INDICADOR
 DESCRIPCIÓN DE LA META ANUAL

NOTIFICACIONES JURIDICAS REALIZADAS

TRIMESTRE: Octubre-Diciembre

META ANUAL	AVANCE TRIMESTRAL				AVANCE ACUMULADO			
	Programado	Alcanzado	EF%	SEMAFORO	Programado	Alcanzado	EF%	SEMAFORO
100,00	100,00	100,00	100,00	VERDE	100,00	100,00	100,00	VERDE

DESCRIPCIÓN DE RESULTADOS Y JUSTIFICACIÓN EN CASO DE VARIACIÓN SUPERIOR A ± 10 % RESPECTO A LO PROGRAMADO
 SE NOTIFICÓ DE MANERA CORRECTA

SE LOGRO EXITOSAMENTE LA META PROGRAMADA

DEPENDENCIA GENERAL: M00 CONSEJERÍA JURÍDICA
 DEPENDENCIA AUXILIAR: M00 Consultoría Jurídica

EVALUACION DEL INDICADOR

ELABORÓ

LIC. ARACEL SÁLBADO CONTRERAS

LIC. ARELLI HERNÁNDEZ MARTÍNEZ

FECHA DE ELABORACIÓN: 10/02/2023

Hoja: 53 de 563



MUNICIPIO DE AYO: SAN JOSE DEL RINCON

PbrM-08b FICHA TECNICA DE SEGUIMIENTO DE INDICADORES 2022 DE GESTIÓN O ESTRATEGICO

TIPO DE FICHA: OSFEM

PILAR DE DESARROLLO / EJE TRANSVERSAL: II Eje transversal II: Gobierno Moderno, Capaz y Responsable

TEMA DE DESARROLLO: Eficiencia y eficacia en el sector público

PROGRAMA PRESUPUESTARIO: 01030501 Asistencia Jurídica al Ejecutivo

PROYECTO PRESUPUESTARIO: 010305010105 Asesoría Jurídica al Ayuntamiento

OBJETIVO DEL PROGRAMA PRESUPUESTARIO: Comprende todas las acciones orientadas al fortalecimiento y mejora de los procedimientos regulatorios y conductos legales establecidos, que influyan directamente en la garantía jurídica del gobierno y la sociedad.

DEPENDENCIA GENERAL: M00 CONSEJERIA JURIDICA

DEPENDENCIA AUXILIAR: M00 Consultoría Jurídica

ESTRUCTURA DEL INDICADOR

FRECUENCIA DE MEDICIÓN: Trimestral

NOMBRE DEL INDICADOR: Porcentaje de tramitación de asuntos jurídicos realizados.
 FÓRMULA DEL CÁLCULO: (Tramites de asuntos jurídicos realizados/Tramites de asuntos jurídicos programados)*100
 INTERPRETACIÓN: PROCEDIMIENTOS JURIDICOS
 DIMENSIÓN QUE ATIENDE: Eficiencia
 DESCRIPCIÓN DEL FACTOR DE COMPARACIÓN: Municipal
 AMBITO GEOGRAFICO: Rural
 COBERTURA: MUNICIPAL
 LINEA BASE: 0
 Numero: NA 2.1

COMPORTAMIENTO DE LAS VARIABLES DURANTE EL TRIMESTRE: Octubre-Diciembre

VARIABLE	UNIDAD DE MEDIDA	OPERACION	META ANUAL	AVANCE TRIMESTRAL		AVANCE ACUMULADO	
				Programado	%	Programado	%
Tramites de asuntos jurídicos realizados	EXPEDIENTE	Sumable	20.00	5.00	25.00	5.00	100.00
Tramites de asuntos jurídicos programados	EXPEDIENTE	Sumable	20.00	5.00	25.00	5.00	100.00

COMPORTAMIENTO DEL INDICADOR
DESCRIPCIÓN DE LA META ANUAL

INDICA EN NUMERO DE DEMANDAS INTERPUESTAS EN CONTRA DE LA ADMINISTRACIÓN MUNICIPAL

TRIMESTRE: Octubre-Diciembre

META ANUAL	AVANCE TRIMESTRAL			AVANCE ACUMULADO		
	Programado	Alcanzado	EF%	Programado	Alcanzado	EF%
100.00	100.00	100.00	100.00	100.00	100.00	100.00

DESCRIPCIÓN DE RESULTADOS Y JUSTIFICACIÓN EN CASO DE VARIACIÓN SUPERIOR A ± 10 % RESPECTO A LO PROGRAMADO
SE HICIERON TODOS LOS TRAMITES PROGRAMADOS

EVALUACION DEL INDICADOR

SE LOGRO LA META ESTABLECIDA DE LOS TRAMITES
 DEPENDENCIA GENERAL: M00 CONSEJERIA JURIDICA
 DEPENDENCIA AUXILIAR: M00 Consultoría Jurídica

ELABORÓ:

LIC. ARACELI SALGADO CONTRERAS

VO. BO.

LIC. ARELI HERNANDEZ MARTINEZ

FECHA DE ELABORACION: 10/02/2023

Hoja: 54 de 583



MUNICIPIO DE ATO: SAN JOSE DEL RINCON

PbRm-08b FICHA TECNICA DE SEGUIMIENTO DE INDICADORES 2022 DE GESTIÓN O ESTRATEGICO

TIPO DE FICHA: OSFEM

PLAR DE DESARROLLO / EJE TRANSVERSAL: II Eje transversal II: Gobierno Moderno, Capaz y Responsable

TEMA DE DESARROLLO: Eficiencia y eficacia en el sector público

PROGRAMA PRESUPUESTARIO: 01030501 Asistencia Jurídica al Ejecutivo

PROYECTO PRESUPUESTARIO: 010305010105 Asesoría jurídica al Ayuntamiento

OBJETIVO DEL PROGRAMA PRESUPUESTARIO: Comprende todas las acciones orientadas al fortalecimiento y mejora de los procedimientos regulatorios y conductos legales establecidos, que influyan directamente en la garantía jurídica del gobierno y la sociedad.

DEPENDENCIA GENERAL: M00 CONSEJERIA JURIDICA

DEPENDENCIA AUXILIAR: M00 Consultoria Juridica

ESTRUCTURA DEL INDICADOR

NOMBRE DEL INDICADOR: Porcentaje de asesorías de mediación y conciliación de diferendos entre las partes en conflicto.

FÓRMULA DEL CÁLCULO: (Asesorías de mediación y conciliación de diferendos entre las partes en conflicto realizadas/Asesorías de mediación y conciliación de diferendos entre las partes en conflicto programadas)*100

INTERPRETACIÓN: ASESORIAS IMPARTIDAS

DIMENSIÓN QUE ATIENDE: Eficiencia

DESCRIPCIÓN DEL FACTOR DE COMPARACIÓN: Municipal

ÁMBITO GEOGRÁFICO: Rural

COBERTURA: 100 ASESORIAS A DIFERENTES PERONAS DEL MUNICIPIO

LÍNEA BASE: 0

Número: NA 2.2

FRECUENCIA DE MEDICIÓN: Trimestral

COMPORTAMIENTO DE LAS VARIABLES DURANTE EL TRIMESTRE: Octubre-Diciembre

VARIABLE	UNIDAD DE MEDIDA	OPERACION	META ANUAL	AVANCE TRIMESTRAL		AVANCE ACUMULADO		
				Programado	%	Programado	%	
Asesorías de mediación y conciliación de diferendos entre las partes en conflicto realizadas	ASESORIA	Sumable	400.00	100.00	25.00	100.00	400.00	100.00
Asesorías de mediación y conciliación de diferendos entre las partes en conflicto Programadas	ASESORIA	Sumable	400.00	100.00	25.00	100.00	400.00	100.00

COMPORTAMIENTO DEL INDICADOR
DESCRIPCIÓN DE LA META ANUAL

MEDE EL NUMERO DE ASESORIAS DE CONCILIACIÓN ENTRE PARTICULARES OTORGADAS

TRIMESTRE: Octubre-Diciembre

META ANUAL	AVANCE TRIMESTRAL			AVANCE ACUMULADO		
	Programado	Alcanzado	EF%	Programado	Alcanzado	EF%
100.00	100.00	100.00	100.00	100.00	100.00	100.00

DESCRIPCIÓN DE RESULTADOS Y JUSTIFICACIÓN EN CASO DE VARIACIÓN SUPERIOR A ± 10 % RESPECTO A LO PROGRAMADO
SE DIERON LAS ASESORIAS COORDINADAS PARA ASI PODER LLAGAR A LA META PROGRAMADA

EVALUACION DEL INDICADOR

SE LOGRO LA META ESTABLECIDA

DEPENDENCIA GENERAL: M00 CONSEJERIA JURIDICA

DEPENDENCIA AUXILIAR: M00 Consultoria Juridica

ELABORÓ

LIC. ARACELY SAKGADO CONTRERAS

LIC. ARELI HERNANDEZ MARTINEZ

FECHA DE ELABORACION: 10/02/2023

Hoja: 55 de 563



MUNICIPIO DE AYTO: SAN JOSE DEL RINCON

PbRm-08b FICHA TECNICA DE SEGUIMIENTO DE INDICADORES 2022 DE GESTIÓN O ESTRATEGICO

TIPO DE FICHA: OSFEM

PLAR DE DESARROLLO / EJE TRANSVERSAL: 4 Pilar 4: Seguridad
 TEMA DE DESARROLLO: Mediación y conciliación
 PROGRAMA PRESUPUESTARIO: 01030903 Mediación y conciliación Municipal
 PROYECTO PRESUPUESTARIO: 010309030101 Mediación, conciliación y función calificadora municipal
 OBJETIVO DEL PROGRAMA PRESUPUESTARIO: Se orienta al cumplimiento de las atribuciones contenidas en el Título V de la Ley Orgánica Municipal del Estado de México, vigente.
 DEPENDENCIA GENERAL: M00 CONSEJERIA JURIDICA
 DEPENDENCIA AUXILIAR: 108 Oficialia Mediadora - Conciliadora, 155 Area Juridica, 164 Oficialia Calificadora

ESTRUCTURA DEL INDICADOR

NOMBRE DEL INDICADOR: Tasa de variación de convenios y faltas administrativas registradas en oficialías.
 FÓRMULA DEL CÁLCULO: $((\text{Convenios y actas por faltas administrativas registradas en el año actual} / \text{Convenios y actas por faltas administrativas registradas en el año inmediato anterior}) - 1) * 100$
 INTERPRETACION: Mide el incremento o decremento de los convenios y faltas administrativas atendidas
 DIMENSION QUE ATIENDE: Eficiencia
 DESCRIPCION DEL FACTOR DE COMPARACION: Municipal
 FRECUENCIA DE MEDICION: Anual

AMBITO GEOGRAFICO: RURAL
 COBERTURA: 100082
 LINEA BASE: 0
 Numero: NF 1

COMPORTAMIENTO DE LAS VARIABLES DURANTE EL TRIMESTRE: Octubre-Diciembre

VARIABLE	UNIDAD DE MEDIDA	OPERACION	META ANUAL	AVANCE TRIMESTRAL		AVANCE ACUMULADO		
				Programado	%	Programado	%	
Convenios y actas por faltas administrativas registradas en el año actual	Actas	Sumable	520.00	100.00	524.00	100.77	520.00	100.00
Convenios y actas por faltas administrativas registradas en el año inmediato anterior	Actas	Sumable	520.00	100.00	520.00	100.00	520.00	100.00

COMPORTAMIENTO DEL INDICADOR

DESCRIPCION DE LA META ANUAL

La oficialia Calificadora sancionara al ciudadano por cometer una falta administrativa al Bando Municipal en vigor de acuerdo a los lineamientos establecidos.

TRIMESTRE: Octubre-Diciembre

META ANUAL	AVANCE TRIMESTRAL			AVANCE ACUMULADO		
	Programado	Alcanzado	EF%	Programado	Alcanzado	EF%
0.00	0.00	0.77	0.00	0.00	0.77	0.00

DESCRIPCION DE RESULTADOS Y JUSTIFICACION EN CASO DE VARIACION SUPERIOR A ± 10 % RESPECTO A LO PROGRAMADO

LA POBLACION DEL MUNICIPIO DE SAN JOSE DEL RINCON CUENTA CON UN JUZG CIVICO Y DERIVADO DE LAS PUESTAS A DISPOSICION POR UNA FALTA ADMINISTRATIVA SE LOGRO LA META ESTABLECIDA.

EVALUACION DEL INDICADOR

CUMPLIDA
 DEPENDENCIA GENERAL: M00 CONSEJERIA JURIDICA
 DEPENDENCIA AUXILIAR: 108 Oficialia Mediadora - Conciliadora, 155 Area Juridica, 164 Oficialia Calificadora

ELABORO

Lic. Aragoeli Salgado Contreras

VO. BP.

Lic. Arell Hernandez Martinez



MUNICIPIO DE ATO: SAN JOSE DEL RINCON

PbrM-08b FICHA TECNICA DE SEGUIMIENTO DE INDICADORES 2022 DE GESTIÓN O ESTRATEGICO

TIPO DE FICHA: OSFEM

PILAR DE DESARROLLO / EJE TRANSVERSAL: 4 Pilar 4: Seguridad
 TEMA DE DESARROLLO: Mediación y conciliación
 PROGRAMA PRESUPUESTARIO: 01030903 Mediation y conciliación Municipal
 PROYECTO PRESUPUESTARIO: 010309030101 Mediation , conciliación y función calificadora municipal
 OBJETIVO DEL PROGRAMA PRESUPUESTARIO: Se orienta al cumplimiento de las atribuciones contenidas en el Título V de la Ley Orgánica Municipal del Estado de México, vigente.
 DEPENDENCIA GENERAL: M00 CONSEJERIA JURIDICA
 DEPENDENCIA AUXILIAR: 108 Oficialia Mediatora - Conciliadora, 155 Area Juridica, 164 Oficialia Calificadora

ESTRUCTURA DEL INDICADOR

NOMBRE DEL INDICADOR: Tasa de variación de la población atendida a través de las funciones de mediación, conciliación y calificación municipal.
 FORMULA DEL CALCULO: ((Población atendida a través de las funciones de mediación y conciliación y calificación municipal en el año actual/ Población atendida a través de las funciones de mediación y conciliación y calificación municipal en el año anterior)-1)*100
 INTERPRETACIÓN: Mide el incremento o decremento de los convenios y faltas administrativas atendidas
 DIMENSIÓN QUE ATENDE: Eficiencia
 DESCRIPCIÓN DEL FACTOR DE COMPARACIÓN: Municipal
 FRECUENCIA DE MEDICIÓN: Anual

AMBITO GEOGRAFICO: RURAL
 COBERTURA: 100082
 LINEA BASE: 0
 Numero: NP 1

COMPORTAMIENTO DE LAS VARIABLES DURANTE EL TRIMESTRE: Octubre-Diciembre

VARIABLE	UNIDAD DE MEDIDA	OPERACION	META ANUAL	AVANCE TRIMESTRAL			AVANCE ACUMULADO				
				Programado	%	Alcanzado	Programado	%	Alcanzado	%	
Población atendida a través de las funciones de mediación y conciliación y calificación municipal en el año actual	Persona	Sumable	450.00	450.00	100.00	382.00	84.89	450.00	100.00	382.00	84.89
Población atendida a través de las funciones de mediación y conciliación y calificación municipal en el año anterior	Persona	Sumable	450.00	450.00	100.00	450.00	100.00	450.00	100.00	450.00	100.00

COMPORTAMIENTO DEL INDICADOR

DESCRIPCION DE LA META ANUAL

La oficialia Calificadora sancionara al ciudadano por cometer una falta administrativa al Bando Municipal en vigor de acuerdo a los lineamientos establecidos.

TRIMESTRE: Octubre-Diciembre

META ANUAL	AVANCE TRIMESTRAL			AVANCE ACUMULADO		
	Programado	Alcanzado	EF%	Programado	Alcanzado	EF%
0.00	0.00	-15.11	0.00	0.00	-15.11	0.00

DESCRIPCIÓN DE RESULTADOS Y JUSTIFICACIÓN EN CASO DE VARIACIÓN SUPERIOR A ±10% RESPECTO AL PROGRAMA O LA POBLACIÓN DEL MUNICIPIO DE SAN JOSÉ DEL RINCÓN CUENTA CON EL AREA DE JUEZ CIVICO 1 DERIVADO DE LAS PUESTAS A DISPOSICION POR UNA FALTA ADMINISTRATIVA

EVALUACION DEL INDICADOR

NO SE REALIZARON LAS DISPOSICIONES

DEPENDENCIA GENERAL: M00 CONSEJERIA JURIDICA
 108 Oficialia Mediatora - Conciliadora, 155 Area Juridica, 164 Oficialia Calificadora
 DEPENDENCIA AUXILIAR:

ELABORO

Lic. Araceli Salgado Contreras

Lic. Areli Hernandez Martinez

FECHA DE ELABORACION: 10/02/2023

Hoja: 74 de 563



MUNICIPIO DE AYTO: SAN JOSE DEL RINCON

PbrM-08b FICHA TECNICA DE SEGUIMIENTO DE INDICADORES 2022 DE GESTIÓN O ESTRATEGICO

TIPO DE FICHA: OSFEM

PILAR DE DESARROLLO / EJE TRANSVERSAL: 4 Pilar 4: Seguridad

TEMA DE DESARROLLO: Medación y conciliación

PROGRAMA PRESUPUESTARIO: 01030903 Medación y conciliación Municipal

PROYECTO PRESUPUESTARIO: 010309030101 Medación, conciliación y función calificadora municipal

OBJETIVO DEL PROGRAMA PRESUPUESTARIO: Se orienta al cumplimiento de las atribuciones contenidas en el Título V de la Ley Orgánica Municipal del Estado de México, vigente.

DEPENDENCIA GENERAL: M00 CONSEJERIA JURIDICA

DEPENDENCIA AUXILIAR: 108 Oficialia Mediadora - Conciliadora, 155 Area Juridica, 164 Oficialia Calificadora

ESTRUCTURA DEL INDICADOR

NOMBRE DEL INDICADOR: Porcentaje de quejas vecinales atendidas.
FORMULA DEL CALCULO: (Quejas vecinales atendidas / Quejas vecinales recibidas) *100
INTERPRETACION: DE ACUERDO CON LAS ESTADISTICAS REGISTRADAS SE TIENE UNA DISMINUCION DE LA POBLACION PARA REALIZAR ALGUN TRAMITE
DIMENSION QUE ATENDE: Eficiencia
DESCRIPCION DEL FACTOR DE COMPARACION: MUNICIPAL
AMBITO GEOGRAFICO: RURAL
COBERTURA: MUNICIPAL
LINEA BASE: 0
Numero: NC 1
FRECUENCIA DE MEDICION: Semestral

COMPORTAMIENTO DE LAS VARIABLES DURANTE EL TRIMESTRE: Octubre-Diciembre

VARIABLE	UNIDAD DE MEDIDA	OPERACION	META ANUAL	AVANCE TRIMESTRAL				AVANCE ACUMULADO			
				Programado	%	Alcanzado	%	Programado	%	Alcanzado	%
Quejas vecinales atendidas	Expediente	Sumable	400.00	200.00	50.00	117.00	58.50	400.00	100.00	283.00	65.75
Quejas vecinales recibidas	Expediente		400.00	200.00	50.00	200.00	100.00	0.00	0.00	0.00	0.00

COMPORTAMIENTO DEL INDICADOR
DESCRIPCION DE LA META ANUAL

META ANUAL	TRIMESTRE: Octubre-Diciembre			
	AVANCE TRIMESTRAL		AVANCE ACUMULADO	
	Programado	Alcanzado	EF%	SEMAFORO
0.00	100.00	58.50	58.50	AMARILLO

DESCRIPCION DE RESULTADOS Y JUSTIFICACION EN CASO DE VARIACION SUPERIOR A +10 % RESPECTO A LO PROGRAMADO
LA POBLACION DEL MUNICIPIO DE SAN JOSE DEL RINCON CUENTA CON LA OFICIALIA MEDIADORA-CONCILIADORA COMO PRIMERA INSTANCIA PARA LA SOLUCION DE SUS CONFLICTOS VECINALES MEDIANTE EL DIALOGO, POR LO QUE ESTA META SE HA LOGRADO SATISFACTORIAMENTE POR EL TRAMITE QUE SE DA EN LA DEPENDENCIA.

EVALUACION DEL INDICADOR

ACUSES DE RECIBO DE LAS CITAS VECINALES ENTREGADAS
DEPENDENCIA GENERAL: M00 CONSEJERIA JURIDICA
DEPENDENCIA AUXILIAR: 106 Oficialia Mediadora - Conciliadora, 155 Area Juridica, 164 Oficialia Calificadora

ELABORO

Lic. Arzobell Salgado Contreras

Lic. Arell Hernandez Martinez

FECHA DE ELABORACION: 10/02/2023

Hoja: 75 de 563



MUNICIPIO DE AYTO: SAN JOSE DEL RINCON

Pbrm-08b FICHA TECNICA DE SEGUIMIENTO DE INDICADORES 2022 DE GESTIÓN O ESTRATEGICO

TIPO DE FICHA: OSFEM

PILAR DE DESARROLLO / EJE TRANSVERSAL: 4 Pilar 4: Seguridad

TEMA DE DESARROLLO: Mediación y conciliación

PROGRAMA PRESUPUESTARIO: 01030903 Mediación y conciliación Municipal

PROYECTO PRESUPUESTARIO: 010309030101 Mediación, conciliación y función calificadora municipal

OBJETIVO DEL PROGRAMA PRESUPUESTARIO: Se orienta al cumplimiento de las atribuciones contenidas en el Título V de la Ley Orgánica Municipal del Estado de México, vigente.

DEPENDENCIA AUXILIAR: M00 CONSEJERIA JURIDICA

DEPENDENCIA AUXILIAR: 108 Oficialia Mediadora - Conciliadora, 155 Area Juridica, 164 Oficialia Calificadora

ESTRUCTURA DEL INDICADOR

NOMBRE DEL INDICADOR: Porcentaje de actas circunstanciadas de hechos concluidas.
FÓRMULA DEL CÁLCULO: (Actas circunstanciadas concluidas/ Total de casos para calificar presentados) *100
INTERPRETACION: Mide el incremento o decremento de las quejas atendidas
DIMENSION QUE ATIENDE: Eficiencia
DESCRIPCION DEL FACTOR DE COMPARACION: Municipal
AMBITO GEOGRAFICO: RURAL
COBERTURA: MUNICIPAL
LINEA BASE: 0

FRECUENCIA DE MEDICIÓN:

Semestral

Numero: NC 3

COMPORTAMIENTO DE LAS VARIABLES DURANTE EL TRIMESTRE: Octubre-Diciembre

VARIABLE	UNIDAD DE MEDIDA	OPERACION	META ANUAL	AVANCE TRIMESTRAL		AVANCE ACUMULADO	
				Programado	%	Programado	%
Actas circunstanciadas concluidas	Informe	Sumable	520.00	280.00	50.00	280.00	50.00
Total de casos para calificar presentados	Informe	Sumable	520.00	280.00	50.00	280.00	50.00

COMPORTAMIENTO DEL INDICADOR
DESCRIPCION DE LA META ANUAL

Actualmente se tiene una estabilidad en cuánto a fallas administrativas en el Municipio

TRIMESTRE: Octubre-Diciembre

META ANUAL	AVANCE TRIMESTRAL			AVANCE ACUMULADO		
	Programado	Alcanzado	EF%	Programado	Alcanzado	EF%
100.00	100.00	98.46	98.46	100.00	100.77	100.77

DESCRIPCION DE RESULTADOS Y JUSTIFICACION EN CASO DE VARIACION SUPERIOR A ± 10 % RESPECTO A LO PROGRAMADO
SE LOGRO LA META ESTABLECIDA

EVALUACION DEL INDICADOR

SE LLEVARAN ACABO LA ENTREGA DE ACUSES

DEPENDENCIA GENERAL: M00 CONSEJERIA JURIDICA

DEPENDENCIA AUXILIAR: 108 Oficialia Mediadora - Conciliadora, 155 Area Juridica, 164 Oficialia Calificadora

ELABORO

Lic. Araceli Salgado Contreras

Lic. Areli Hernández Martínez

FECHA DE ELABORACION: 10/02/2023

Hoja: 77 de 563



MUNICIPIO DE AYTO: SAN JOSE DEL RINCON

PbRm-08b FICHA TECNICA DE SEGUIMIENTO DE INDICADORES 2022 DE GESTIÓN O ESTRATEGICO

TIPO DE FICHA: OSFEM

PLAR DE DESARROLLO / EJE TRANSVERSAL: 4 Pilar 4: Seguridad
 TEMA DE DESARROLLO: Mediación y conciliación
 PROGRAMA PRESUPUESTARIO: 01030903 Mediación y conciliación Municipal
 PROYECTO PRESUPUESTARIO: 010309030101 Mediación, conciliación y función calificadora municipal
 OBJETIVO DEL PROGRAMA PRESUPUESTARIO: Se orienta al cumplimiento de las atribuciones contenidas en el Título V de la Ley Orgánica Municipal del Estado de México, vigente.
 DEPENDENCIA GENERAL: M00 CONSEJERIA JURIDICA
 DEPENDENCIA AUXILIAR: 108 Oficialia Mediatora - Conciliadora, 155 Area Juridica, 164 Oficialia Calificadora

ESTRUCTURA DEL INDICADOR

FRECUENCIA DE MEDICIÓN:

Trimestral

NOMBRE DEL INDICADOR: Porcentaje en la citación a las partes vecinales en conflicto.
 FÓRMULA DEL CÁLCULO: (Citas atendidas de las partes vecinales en conflicto/Citas emitidas a partes vecinales en conflicto) *100
 INTERPRETACIÓN: SE BRINDA EL APOYO Y COLABORACION PARA RESOLVER LAS PROBLEMATICAS SUSCITADAS
 DIMENSION QUE ATIENDE: Eficiencia
 DESCRIPCIÓN DEL FACTOR DE COMPARACIÓN: Municipal
 AMBITO GEOGRAFICO: RURAL
 COBERTURA: A TODO EL MUNICIPIO
 LINEA BASE: 0
 Numero: NA 1.1

COMPORTAMIENTO DE LAS VARIABLES DURANTE EL TRIMESTRE: Octubre-Diciembre

VARIABLE	UNIDAD DE MEDIDA	OPERACION	META ANUAL	AVANCE TRIMESTRAL				AVANCE ACUMULADO			
				Programado	%	Alcanzado	%	Programado	%	Alcanzado	%
Citas atendidas de las partes vecinales en conflicto	Documento	Sumable	1,000.00	250.00	25.00	198.00	79.20	1,000.00	100.00	1,007.00	100.70
Citas emitidas a partes vecinales en conflicto	Documento	Sumable	1,000.00	250.00	25.00	250.00	100.00	1,000.00	100.00	1,000.00	100.00

COMPORTAMIENTO DEL INDICADOR

DESCRIPCION DE LA META ANUAL

SE HACE DEL CONOCIMIENTO A LAS PARTES LOS PRINCIPIOS DE LA MEDIACIÓN, VOLUNTARIEDAD, LA CONFIDENCIALIDAD, LA NEUTRALIDAD, LA EQUIDAD, LA LEGALIDAD, HONESTIDAD, LA ORALIDAD Y EL CONSENTIMIENTO FIRMADO

TRIMESTRE: Octubre-Diciembre

META ANUAL	AVANCE TRIMESTRAL				AVANCE ACUMULADO			
	Programado	Alcanzado	EF%	SEMAFORO	Programado	Alcanzado	EF%	SEMAFORO
100.00	100.00	79.20	79.20	AMARILLO	100.00	100.70	100.70	AMARILLO

DESCRIPCION DE RESULTADOS Y JUSTIFICACION EN CASO DE VARIACION SUPERIOR A ± 10 % RESPECTO A LO PROGRAMADO SE LOBRO LA META

EVALUACION DEL INDICADOR

SE SEGURAN ENTREGANDO LAS INVITACIONES POR LA CITAS VECINALES, Y SE CONSERVARAN LOS ACUSES DE RECIBIDO

DEPENDENCIA GENERAL: M00 CONSEJERIA JURIDICA

DEPENDENCIA AUXILIAR: 108 Oficialia Mediatora - Conciliadora, 155 Area Juridica, 164 Oficialia Calificadora

ELABORÓ

Lic. Aracely Salgado Contreras

VO. BO

Lic. Areli Hernández Martínez

FECHA DE ELABORACION: 10/02/2023

Hojas: 78 de 563



MUNICIPIO DE AYTO: SAN JOSE DEL RINCON

PbrM-08b FICHA TECNICA DE SEGUIMIENTO DE INDICADORES 2022 DE GESTIÓN O ESTRATEGICO

TIPO DE FICHA: OSFEM

PILAR DE DESARROLLO / EJE TRANSVERSAL: 4 Pilar 4: Seguridad
 TEMA DE DESARROLLO: Medición y conciliación
 PROGRAMA PRESUPUESTARIO: 01030903 Medición y conciliación Municipal
 PROYECTO PRESUPUESTARIO: 010309030101 Medición, conciliación y función calificadora municipal
 OBJETIVO DEL PROGRAMA PRESUPUESTARIO: Se orienta al cumplimiento de las atribuciones contenidas en el Título V de la Ley Orgánica Municipal del Estado de México, vigente.
 DEPENDENCIA GENERAL: M00 CONSEJERIA JURIDICA
 DEPENDENCIA AUXILIAR: 108 Oficialia Mediatora - Conciliadora, 155 Area Juridica, 164 Oficialia Calificadora

ESTRUCTURA DEL INDICADOR

NOMBRE DEL INDICADOR: Porcentaje de audiencias entre las partes en conflicto desahogadas.
 FÓRMULA DEL CÁLCULO: (Audiencias de las partes vecinales en conflicto/ Citatorios enviados a las partes vecinales en conflicto) *100
 INTERPRETACIÓN: SE BRINDA EL APOYO Y COLABORACION PARA RESOLVER LAS PROBLEMATICAS SUSCITADAS
 DIMENSIÓN QUE ATENDE: Eficiencia
 DESCRIPCIÓN DEL FACTOR DE COMPARACIÓN: Municipal
 FRECUENCIA DE MEDICIÓN: Trimestral
 AMBITO GEOGRAFICO: RURAL
 COBERTURA: A TODO EL MUNICIPIO
 LINEA BASE: 0

Numero: NA 2.1

COMPORTAMIENTO DE LAS VARIABLES DURANTE EL TRIMESTRE: Octubre-Diciembre

VARIABLE	UNIDAD DE MEDIDA	OPERACION	META ANUAL	AVANCE TRIMESTRAL		AVANCE ACUMULADO			
				Programado	%	Alcanzado	%	Programado	%
Audiencias de las partes vecinales en conflicto	Documentos	Sumable	1,000.00	250.00	25.00	198.00	79.20	1,000.00	100.00
Citatorios enviados a las partes vecinales en conflicto	Documentos	Sumable	1,000.00	250.00	25.00	250.00	100.00	1,000.00	100.00

COMPORTAMIENTO DEL INDICADOR

DESCRIPCION DE LA META ANUAL
 SE HACE DEL CONOCIMIENTO A LAS PARTES LOS PRINCIPIOS DE LA MEDIACION, VOLUNTARIEDAD, LA CONFIDENCIALIDAD, LA NEUTRALIDAD, LA EQUIDAD, LA LEGALIDAD, HONESTIDAD, LA ORALIDAD Y EL CONSENTIMIENTO FIRMADO

TRIMESTRE: Octubre-Diciembre

META ANUAL	AVANCE TRIMESTRAL			AVANCE ACUMULADO		
	Programado	Alcanzado	EF%	Programado	Alcanzado	EF%
100.00	100.00	79.20	79.20	100.00	100.70	100.70

DESCRIPCION DE RESULTADOS Y JUSTIFICACION EN CASO DE VARIACION SUPERIOR A ± 10 % RESPECTO A LO PROGRAMADO
 SE LOGRO LA META

EVALUACION DEL INDICADOR

SE SEGUIRAN ENTREGANDO LAS INVITACIONES POR LA CITAS VECINALES, Y SE CONSERVARAN LOS ACUSES DE RECIBIDO
 DEPENDENCIA GENERAL: M00 CONSEJERIA JURIDICA
 DEPENDENCIA AUXILIAR: 108 Oficialia Mediatora - Conciliadora, 155 Area Juridica, 164 Oficialia Calificadora

ELABORÓ

Lic. Arzeli Salgado Contreras

VO. BO.

Lic. Arzeli Hernández Martínez



MUNICIPIO DE AVTO: SAN JOSE DEL RINCON

POBm-08b FICHA TECNICA DE SEGUIMIENTO DE INDICADORES 2022 DE GESTIÓN O ESTRATEGICO

TIPO DE FICHA: OSFEM

PILAR DE DESARROLLO / EJE TRANSVERSAL: 4 Pilar 4: Seguridad

TEMA DE DESARROLLO: Mediación y conciliación

PROGRAMA PRESUPUESTARIO: 01030903 Mediation y conciliación Municipal

PROYECTO PRESUPUESTARIO: 010309030101 Mediation , conciliación y función calificadora municipal

OBJETIVO DEL PROGRAMA PRESUPUESTARIO: Se orienta al cumplimiento de las atribuciones contenidas en el Título V de la Ley Orgánica Municipal del Estado de México, vigente.

DEPENDENCIA GENERAL: M00 CONSEJERIA JURIDICA

DEPENDENCIA AUXILIAR: 108 Oficialia Medidora - Conciliadora, 155 Area Juridica, 164 Oficialia Calificadora

ESTRUCTURA DEL INDICADOR

NOMBRE DEL INDICADOR: Porcentaje de actas informativas expedidas a la ciudadanía.
FORMULA DEL CALCULO: (Actas informativas expedidas a la ciudadanía / Total de solicitudes recibidas) *100
INTERPRETACIÓN: Mide el incremento o decremento de las quejas atendidas

FRECUENCIA DE MEDICIÓN:

Trimestral

DESCRIPCIÓN DEL FACTOR DE COMPARACIÓN: Municipal

AMBITO GEOGRAFICO: RURAL

COBERTURA: MUNICIPAL

LINEA BASE: 0

Numero: NA 2.2

COMPORTAMIENTO DE LAS VARIABLES DURANTE EL TRIMESTRE: Octubre-Diciembre

VARIABLE	UNIDAD DE MEDIDA	OPERACION	META ANUAL	AVANCE TRIMESTRAL		AVANCE ACUMULADO	
				Programado	%	Programado	%
Actas informativas expedidas a la ciudadanía	Acta	Sumable	30.00	15.00	50.00	30.00	100.00
Total de solicitudes recibidas	Acta	Sumable	30.00	15.00	50.00	30.00	100.00

COMPORTAMIENTO DEL INDICADOR
DESCRIPCIÓN DE LA META ANUAL

Actualmente se tiene una estabilidad en cuanto a faltas administrativas en el Municipio

TRIMESTRE: Octubre-Diciembre

META ANUAL	AVANCE TRIMESTRAL			AVANCE ACUMULADO		
	Programado	Alcanzado	EF%	Programado	Alcanzado	EF%
100.00	100.00	53.33	53.33	100.00	53.33	53.33

DESCRIPCIÓN DE RESULTADOS Y JUSTIFICACIÓN EN CASO DE VARIACIÓN SUPERIOR A 10% RESPECTO A LO PROGRAMADO
LA ELABORACIÓN DE LAS ACTAS POR HECHOS DE TRANSITO SE REALIZAN POR LOS ACCIDENTES ENTRE PARTICULARES Y TRANSCURRIDO ESTE TIEMPO NO SE HAN SUSCITADO PERCANCES VEHICULARES. LOS HABITANTES HAN TENIDO PRECAUCIÓN AL MOMENTO DE CONDUCIR, MOTIVO POR EL CUAL UN SEÑOR HAN Y A MARCA ESTABA EN LA

EVALUACIÓN DEL INDICADOR

DE ACUERDO A LAS PUESTAS A DISPOSICIÓN PRESENTADAS POR LA POLICIA MUNICIPAL EN LOS QUE SE PRESENTARON A PERSONAS QUE INFRINGIERON LO DISPUESTO EN EL BANDO MUNICIPAL

DEPENDENCIA GENERAL: M00 CONSEJERIA JURIDICA

DEPENDENCIA AUXILIAR: 108 Oficialia Medidora - Conciliadora, 155 Area Juridica, 164 Oficialia Calificadora

ELABORO

Lic. Araceli Salgado Contreras

VO. BO

Lic. Areli Hernandez Martinez

FECHA DE ELABORACION: 10/02/2023

Hoja: 30 de 563



MUNICIPIO DE ATO: SAN JOSE DEL RINCON

PbrM-08b FICHA TECNICA DE SEGUIMIENTO DE INDICADORES 2022 DE GESTIÓN O ESTRATEGICO

TIPO DE FICHA: OSFEM

PILAR DE DESARROLLO / EJE TRANSVERSAL: 4 Pilar 4: Seguridad

TEMA DE DESARROLLO: Mediación y conciliación

PROGRAMA PRESUPUESTARIO: 01030903 Mediación y conciliación Municipal

PROYECTO PRESUPUESTARIO: 010309030101 Mediación, conciliación y función calificadora municipal

OBJETIVO DEL PROGRAMA PRESUPUESTARIO: Se orienta al cumplimiento de las atribuciones contenidas en el Título V de la Ley Orgánica Municipal del Estado de México, vigente.

DEPENDENCIA GENERAL: M00 CONSEJERIA JURIDICA

DEPENDENCIA AUXILIAR: 108 Oficialia Mediadora - Conciliadora, 155 Area Juridica, 164 Oficialia Calificadora

ESTRUCTURA DEL INDICADOR

NOMBRE DEL INDICADOR: Porcentaje de sanciones procedentes por fallas administrativas calificadas.
FÓRMULA DEL CALCULO: (Número de sanciones procedentes por fallas administrativas calificadas/Total de fallas administrativas calificadas) *100
INTERPRETACIÓN: Ide el incremento o decremento de las quejas atendidas
DIMENSIÓN QUE ATIENDE: Eficiencia
DESCRIPCIÓN DEL FACTOR DE COMPARACIÓN: Municipal
AMBITO GEOGRAFICO: RURAL
COBERTURA: 100,082
LINEA BASE: 0

FRECUENCIA DE MEDICIÓN:

Trimestral

Numero: NA 3.1

COMPORTAMIENTO DE LAS VARIABLES DURANTE EL TRIMESTRE: Octubre-Diciembre

VARIABLE	UNIDAD DE MEDIDA	OPERACION	META ANUAL	AVANCE TRIMESTRAL		AVANCE ACUMULADO						
				Programado	%	Programado	%					
Número de sanciones procedentes por fallas administrativas calificadas	Audiencia	Sumable	450.00	125.00	27.78	95.00	76.00	Programado	450.00	100.00	380.00	84.44
Total de fallas administrativas calificadas	Audiencia	Sumable	450.00	125.00	27.78	125.00	100.00	Programado	450.00	100.00	450.00	100.00

COMPORTAMIENTO DEL INDICADOR

DESCRIPCIÓN DE LA METAANUAL

Conocer, calificar e imponer sanciones administrativas por la falla cometida y poder propiciar una cultura de paz en el Municipio

TRIMESTRE: Octubre-Diciembre

METAANUAL	AVANCE TRIMESTRAL				AVANCE ACUMULADO			
	Programado	Alcanzado	EF%	SEMAFORO	Programado	Alcanzado	EF%	SEMAFORO
100.00	100.00	76.00	76.00	AMARILLO	100.00	84.44	84.44	AMARILLO

DESCRIPCIÓN DE RESULTADOS Y JUSTIFICACIÓN EN CASO DE VARIACIÓN SUPERIOR A 3 10% RESPECTO A LO PROGRAMADO NO SE CUMPLIO LA META ESTABLECIDA, DERIVADO DE QUE NO HUBO PUESTAS A DISPOSICION POR LOS ELEMENTOS DE SEGURIDAD PUBLICA, POR INFRINGIR LO ESTABLECIDO EN EL BANDO MUNICIPAL EN VIGOR.

EVALUACION DEL INDICADOR

DE ACUERDO A LAS PUESTAS A DISPOSICIÓN PRESENTADAS POR LA POLICIA MUNICIPAL EN LOS QUE SE PRESENTARON A PERSONAS QUE INFRINGIERON LO DISPUESTO EN EL BANDO MUNICIPAL.

DEPENDENCIA GENERAL: M00 CONSEJERIA JURIDICA

DEPENDENCIA AUXILIAR: 108 Oficialia Mediadora - Conciliadora, 155 Area Juridica, 164 Oficialia Calificadora

ELABORÓ

Lic. Araceli Saigyo Contreras

VO. BO

Lic. Areli Hernández Martínez

FECHA DE ELABORACION: 10/02/2023

Hoja: 81 de 563



MUNICIPIO DE AVTO: SAN JOSE DEL RINCON

P08m-08b FICHA TECNICA DE SEGUIMIENTO DE INDICADORES 2022 DE GESTIÓN O ESTRATEGICO

TIPO DE FICHA: OSFEM

PILAR DE DESARROLLO / EJE TRANSVERSAL: 4 Pilar 4: Seguridad

TEMA DE DESARROLLO: Mediación y conciliación

PROGRAMA PRESUPUESTARIO: 01030903 Mediación y conciliación Municipal

PROYECTO PRESUPUESTARIO: 010309030101 Mediación, conciliación y función calificadora municipal

OBJETIVO DEL PROGRAMA PRESUPUESTARIO: Se orienta al cumplimiento de las atribuciones contenidas en el Título V de la Ley Orgánica Municipal del Estado de México, vigente.

DEPENDENCIA GENERAL: M00 CONSEJERIA JURIDICA

DEPENDENCIA AUXILIAR: 108 Oficialia Mediadora - Conciliadora, 155 Area Juridica, 164 Oficialia Calificadora

ESTRUCTURA DEL INDICADOR

NOMBRE DEL INDICADOR: Porcentaje de recibos oficiales por concepto de multas expedidos.
FORMULA DEL CALCULO: (Recibos oficiales expedidos/ Recibos oficiales presentados ante la Tesorería Municipal) *100

INTERPRETACION: Mide el incremento o decremento de las quejas atendidas

DIMENSION QUE ATIENDE: Eficiencia

DESCRIPCION DEL FACTOR DE COMPARACION: Municipal

AMBITO GEOGRAFICO: RURAL

COBERTURA: A TODO EL MUNICIPIO

LINEA BASE: 0

Numero: NA 3.2

FRECUENCIA DE MEDICIÓN: Trimestral

COMPORTAMIENTO DE LAS VARIABLES DURANTE EL TRIMESTRE: Octubre-Diciembre

VARIABLE	UNIDAD DE MEDIDA	OPERACION	META ANUAL	AVANCE TRIMESTRAL		AVANCE ACUMULADO					
				Programado	%	Programado	%				
Recibos oficiales expedidos	Recibo	Sumable	200.00	50.00	25.00	30.00	80.00	200.00	100.00	157.00	78.50
Recibos oficiales presentados ante la Tesorería Municipal	Recibo	Sumable	200.00	50.00	25.00	50.00	100.00	200.00	100.00	200.00	100.00

COMPORTAMIENTO DEL INDICADOR

DESCRIPCION DE LA META ANUAL

Hacer incapie de la importancia de la confidencialidad y de la colaboración entre las partes, establecer un equilibrio para evitar conflictos a futuro

TRIMESTRE: Octubre-Diciembre

META ANUAL	AVANCE TRIMESTRAL				AVANCE ACUMULADO			
	Programado	Alcanzado	EF%	SEMAFORO	Programado	Alcanzado	EF%	SEMAFORO
100.00	100.00	60.00	60.00	AMARILLO	100.00	78.50	78.50	AMARILLO

DESCRIPCION DE RESULTADOS Y JUSTIFICACION EN CASO DE VARIACION SUPERIOR A ± 10 % RESPECTO A LO PROGRAMADO EN ESTE TRIMESTRE NO HUBO LOS CONFLICTOS QUE SE ESPERABAN

EVALUACION DEL INDICADOR

SE LLEVARA ACABO LA ENTREGA DE LOS ACUSES DE RECIBO

DEPENDENCIA GENERAL: M00 CONSEJERIA JURIDICA

DEPENDENCIA AUXILIAR: 108 Oficialia Mediadora - Conciliadora, 155 Area Juridica, 164 Oficialia Calificadora

ELABORÓ

Lic. Arcerli Salgado Contreras

VONBO

Lic. Arcelí Hernández Martínez

FECHA DE ELABORACION: 10/02/2023

Hoja: 82 de 963



MUNICIPIO DE AYTO: SAN JOSE DEL RINCON

PbrM-08b FICHA TECNICA DE SEGUIMIENTO DE INDICADORES 2022 DE GESTIÓN O ESTRATEGICO

TIPO DE FICHA: OSFEM

PILAR DE DESARROLLO / EJE TRANSVERSAL: 4 Pilar 4: Seguridad

TEMA DE DESARROLLO: Medición y conciliación

PROGRAMA PRESUPUESTARIO: 01030903 Medición y conciliación Municipal

PROYECTO PRESUPUESTARIO: 010309030101 Medición, conciliación y función calificadora municipal

OBJETIVO DEL PROGRAMA PRESUPUESTARIO: Se orienta al cumplimiento de las atribuciones contenidas en el Título V de la Ley Orgánica Municipal del Estado de México, vigente.

DEPENDENCIA GENERAL: M00 CONSEJERIA JURIDICA

DEPENDENCIA AUXILIAR: 108 Oficialia Mediatora - Conciliadora, 155 Area Juridica, 164 Oficialia Calificadora

ESTRUCTURA DEL INDICADOR

NOMBRE DEL INDICADOR: Porcentaje de boletas de libertad otorgadas
FÓRMULA DEL CALCULO: (Boletas de libertad otorgadas/ Total de infracciones calificadas)*100
INTERPRETACION: Mide el incremento o decremento de las quejas atendidas

FRECUENCIA DE MEDICION:

Trimestral

DESCRIPCION DEL FACTOR DE COMPARACION: Municipal

AMBITO GEOGRAFICO: RURAL

COBERTURA: A TODO EL MUNICIPIO

LINEA BASE: 0

Numero: NA 3.3

COMPORTAMIENTO DE LAS VARIABLES DURANTE EL TRIMESTRE: Octubre-Diciembre

VARIABLE	UNIDAD DE MEDIDA	OPERACION	META ANUAL	AVANCE TRIMESTRAL		AVANCE ACUMULADO						
				Programado	%	Alcanzado	%	Alcanzado	%			
Boletas de libertad otorgadas	Recibo	Sumable	450.00	125.00	27.78	95.00	76.00	Programado	450.00	100.00	380.00	84.44
Total de infracciones calificadas	Recibo	Sumable	450.00	125.00	27.78	125.00	100.00	Programado	450.00	100.00	450.00	100.00

**COMPORTAMIENTO DEL INDICADOR
DESCRIPCION DE LA META ANUAL**

Prestar atención tanto a los aspectos del conflicto y como es la relación de las partes, propiciando un equilibrio para la solución

TRIMESTRE: Octubre-Diciembre

META ANUAL	AVANCE TRIMESTRAL			AVANCE ACUMULADO		
	Programado	Alcanzado	EF%	Programado	Alcanzado	EF%
100.00	100.00	76.00	76.00	100.00	84.44	84.44

DESCRIPCION DE RESULTADOS Y JUSTIFICACION EN CASO DE VARIACION SUPERIOR A ± 10 % RESPECTO A LO PROGRAMADO

EVALUACION DEL INDICADOR

SE LLEVARA ACABO LA ENTREGA DE LOS ACUSES DE RECIBO

DEPENDENCIA GENERAL: M00 CONSEJERIA JURIDICA

DEPENDENCIA AUXILIAR: 108 Oficialia Mediatora - Conciliadora, 155 Area Juridica, 164 Oficialia Calificadora

ELABORÓ

Lic. Araceli Salgado Contreras

VOLEO

Lic. Areli Hernández Martínez