




Cuenta Pública 2017
Estado de Flujos de Efectivo Consolidado
(Miles de pesos)


MUNICIPIO DE SAN JOSE DEL RINCON 0124


Del 1 de Enero al 31 de Diciembre de 2017


Concepto (3)	MUNICIPIO (4)	DIF (4)	ODAS (4)	INSTITUTO DEL DEPORTE (4)	SUMATORIA (4)	ELIMINACIÓN (4)	CONSOLIDACIÓN (5)
Flujos de Efectivo de las Actividades de Operación							
Origen (5)	33,731.45	1,353.78		-75.03	35,010.20		35,010.20
Impuestos	-1,074.23				-1,074.23		-1,074.23
Cuotas y Aportaciones de Seguridad Social					0.00		0.00
Contribuciones de mejoras					0.00		0.00
Derechos	113.85				113.85		113.85
Productos de Tipo Corriente	-27.78				-27.78		-27.78
Aprovechamientos de Tipo Corriente	3,071.57	-3.98			3,067.59		3,067.59
Ingresos por Ventas de Bienes y Servicios		26.75			26.75		26.75
Ingresos no Comprendidos en las Fracciones de la Ley de Ingresos Causados en Ejercicios Fiscales Anteriores Pendientes de Liquidación o pago					0.00		0.00
Participaciones y aportaciones	25,983.80	-555.94			25,427.86		25,427.86
Transferencias, Asignaciones, Subsidios y Otras Ayudas		1,951.30		-75.03	1,876.27		1,876.27
Otros Orígenes de Operación	5,664.24	-64.35			5,599.89		5,599.89
Aplicación	2,259.82	3,050.51		-32.18	5,278.15		5,278.15
Servicios Personales	7,003.65	-386.66		-330.75	6,286.24		6,286.24
Materiales y Suministros	6,608.58	945.58		-11.30	7,542.86		7,542.86
Servicios Generales	-4,855.65	1,751.23		296.53	-2,807.89		-2,807.89
Transferencias Internas y Asignaciones al Sector Público					0.00		0.00
Transferencias al Resto del Sector Público					0.00		0.00
Subsidios y Subvenciones	523.17				523.17		523.17
Ayudas Sociales	-2,042.74	731.91			-1,310.83		-1,310.83
Pensiones y Jubilaciones					0.00		0.00
Transferencias a Fideicomisos, Mandatos y Contratos Análogos					0.00		0.00
Transferencias a la Seguridad Social					0.00		0.00
Donativos					0.00		0.00
Transferencias al Exterior					0.00		0.00
Participaciones					0.00		0.00
Aportaciones					0.00		0.00
Convenios					0.00		0.00
Otras Aplicaciones de Operación	-4,977.19	8.45		13.34	-4,955.40		-4,955.40
Flujos Netos de Efectivo por Actividades de Operación	31,471.63	-1,696.73		-42.85	29,732.05		29,732.05
Flujos de Efectivo de Las Actividades de Inversión					0.00		0.00
Origen	7,239.48	288.71		28.85	7,557.04		7,557.04
Bienes inmuebles, Infraestructura y Construcciones en Proceso					0.00		0.00
Bienes Muebles	3.55	0.01		28.85	32.41		32.41
Otros Orígenes de Inversión	7,235.93	288.70			7,524.63		7,524.63
Aplicación	215,683.63	135.39		28.85	215,847.87		215,847.87
Bienes Inmuebles, Infraestructura y Construcciones en Proceso	208,890.58				208,890.58		208,890.58
Bienes Muebles	5,888.80	135.39			6,024.19		6,024.19
Otras Aplicaciones de Inversión	904.25			28.85	933.10		933.10
Flujos Netos de Efectivo por Actividades de Inversión	-208,444.15	153.32			-208,290.83		-208,290.83
Flujos de Efectivo de Las Actividades de Financiamiento					0.00		0.00
Origen	179,556.27	1,356.77		323.34	181,236.38		181,236.38
Endeudamiento Neto					0.00		0.00
Interno					0.00		0.00
Externo					0.00		0.00
Otros Orígenes de Financiamiento	179,556.27	1,356.77		323.34	181,236.38		181,236.38
Aplicación	27,928.01	200.04		149.99	28,278.04		28,278.04
Servicios de la Deuda					0.00		0.00
Interno					0.00		0.00
Externo					0.00		0.00
Otras Aplicaciones de Financiamiento	27,928.01	200.04		149.99	28,278.04		28,278.04
Flujos Netos de Efectivo por Actividades de Financiamiento	151,628.26	1,156.73		173.35	152,958.34		152,958.34


Incremento /Disminución Neta en el Efectivo y Equivalentes al Efectivo	-25,344.26	-386.68	130.50	-25,600.44	-25,600.44
Efectivo y Equivalentes al Efectivo al Inicio del Ejercicio	34,433.33	1,475.65	56.28	35,965.26	35,965.26
Efectivo y Equivalentes al Efectivo al Final del Ejercicio	9,089.07	1,088.96	186.78	10,364.81	10,364.81



 PRESIDENTE
 LIC. JESUS ROLANDO ANGEL ESPINOSA



 SINDICO
 C. ARACELI FERNANDEZ AVILES


 2016 2018
 SINDICO MUNICIPAL


 SECRETARIO
 LIC. JULIO ANTONIO MENDOZA ZALDIVAR


 2016 2018
 SECRETARÍA DEL
 H. AYUNTAMIENTO


 TESORERO
 C.P. DARIO ANGELES FRAGO


 2016 2018
 TESORERÍA, ADMINISTRACIÓN
 Y FINANZAS