



**Cuenta Pública 2017**  
**Estado de Flujos de Efectivo**  
(Miles de pesos)


**MUNICIPIO DE SAN JOSE DEL RINCON 0124**

**Del 1 de Enero al 31 de Diciembre de 2017**


Concepto (3)	importe 2017 (4)	importe 2016 (4)
<b>Flujos de Efectivo de las Actividades de Operación</b>		
<b>Origen (5)</b>	<b>33,731.45</b>	<b>2,526.83</b>
Impuestos	-1,074.23	1,701.61
Cuotas y Aportaciones de Seguridad Social		
Contribuciones de mejoras		
Derechos	113.85	204.75
Productos de Tipo Corriente	-27.78	-347.30
Aprovechamientos de Tipo Corriente	3,071.57	-4,159.28
Ingresos por Ventas de Bienes y Servicios		
Ingresos no Comprendidos en las Fracciones de la Ley de Ingresos Causados en Ejercicios Fiscales Anteriores Pendientes de Liquidación o pago		
Participaciones y aportaciones	25,983.80	3,238.05
Transferencias, Asignaciones, Subsidios y Otras Ayudas		
Otros Origenes de Operación	5,664.24	1,889.00
<b>Aplicación</b>	<b>2,259.82</b>	<b>-144,514.36</b>
Servicios Personales	7,003.65	-9,229.15
Materiales y Suministros	6,608.58	-8,463.05
Servicios Generales	-4,855.65	2,427.66
Transferencias Internas y Asignaciones al Sector Público		
Transferencias al Resto del Sector Público		
Subsidios y Subvenciones	523.17	1,904.08
Ayudas Sociales	-2,042.74	18,934.35
Pensiones y Jubilaciones		
Transferencias a Fideicomisos, Mandatos y Contratos Análogos		
Transferencias a la Seguridad Social		
Donativos		
Transferencias al Exterior		
Participaciones		
Aportaciones		
Convenios		
Otras Aplicaciones de Operación	-4,977.19	-150,088.25
<b>Flujos Netos de Efectivo por Actividades de Operación</b>	<b>31,471.63</b>	<b>147,041.19</b>
<b>Flujos de Efectivo de Las Actividades de Inversión</b>		
<b>Origen</b>	<b>7,239.48</b>	<b>4,415.77</b>
Bienes Inmuebles, Infraestructura y Construcciones en Proceso		
Bienes Muebles	3.55	227.87
Otros Origenes de Inversión	7,235.93	4,187.90
<b>Aplicación</b>	<b>215,683.63</b>	<b>173,961.94</b>
Bienes Inmuebles, Infraestructura y Construcciones en Proceso	208,890.58	163,952.50
Bienes Muebles	5,888.80	4,951.37
Otras Aplicaciones de Inversión	904.25	5,058.07
<b>Flujos Netos de Efectivo por Actividades de Inversión</b>	<b>-208,444.15</b>	<b>-169,546.17</b>
<b>Flujos de Efectivo de Las Actividades de Financiamiento</b>		
<b>Origen</b>	<b>179,556.27</b>	<b>58,965.55</b>
Endeudamiento Neto		
Interno		

Externo		
Otros Orígenes de Financiamiento	179,556.27	58,965.55
<b>Aplicación</b>	<b>27,928.01</b>	<b>6,586.02</b>
Servicios de la Deuda		
Interno		
Externo		
Otras Aplicaciones de Financiamiento	27,928.01	6,586.02
<b>Flujos Netos de Efectivo por Actividades de Financiamiento</b>	<b>151,628.26</b>	<b>52,379.53</b>
<b>Incremento /Disminución Neta en el Efectivo y Equivalentes al Efectivo</b>	<b>-25,344.26</b>	<b>29,874.55</b>
<b>Efectivo y Equivalentes al Efectivo al Inicio del Ejercicio</b>	<b>34,433.33</b>	<b>4,558.77</b>
<b>Efectivo y Equivalentes al Efectivo al Final del Ejercicio</b>	<b>9,089.07</b>	<b>34,433.33</b>


"Bajo protesta de decir verdad declaramos que los Estados Financieros y sus notas, son razonablemente correctos y son responsabilidad del emisor"




PRESIDENTE  
LIC. JESUS ROLANDO HINCAPIÉ ESPINOSA



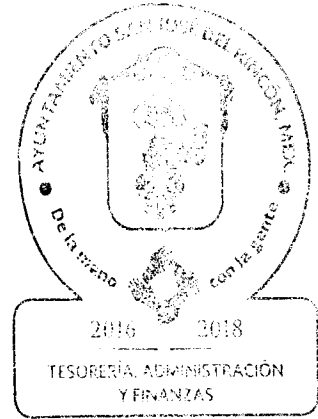
SINDICO  
C. ARACELI HERNANDEZ AVILES  
2016 2018  
SINDICO MUNICIPAL



SECRETARIO  
LIC. JULIO ANTONIO MENDOZA ZALDIVAR



TESORERO  
C.P. DARIO ANGELES FRAGOSO



AYUNTAMIENTO MUNICIPAL DEL MUNICIPIO DE SAN JOSÉ DEL MAR  
De la mano con la gente  
2016 2018  
TESORERÍA, ADMINISTRACIÓN Y FINANZAS