



Cuenta Pública 2017
ESTADO DE ACTIVIDADES COMPARATIVO
(Miles de Pesos)

MUNICIPIO DE SAN JOSE DEL RINCON 0124

AL 31 DE DICIEMBRE DE 2017

Cuenta (3)	Concepto (4)	2017 (5)	2016 (5)	Variación (6)	
		Importe	Importe	Importe	%
4000	INGRESOS				
4100	INGRESOS DE GESTIÓN	9,845.00	7,761.59	2,083.41	21.16
4110	Impuestos	3,397.41	4,471.64	-1,074.23	-31.62
4120	Cuotas y Aportaciones de Seguridad Social	0.00	0.00	0.00	0.00
4130	Contribuciones de Mejoras	0.00	0.00	0.00	0.00
4140	Derechos	2,872.54	2,758.69	113.85	3.96
4150	Productos	145.74	173.52	-27.78	-19.06
4160	Aprovechamientos	3,429.31	357.74	3,071.57	89.57
4170	Ingresos por Venta de Bienes y Servicios	0.00	0.00	0.00	0.00
4190	Contrib no Compren en las Fracc de la ley de Ingr Causadas en Ejer Fisc Ant Pendientes de Liquidación o Pago	0.00	0.00	0.00	0.00
4200	PARTICIPACIONES, APORTACIONES, TRANSFERENCIAS, ASIGNACIONES, SUBSIDIOS Y OTRAS AYUDAS	388,488.24	362,504.44	25,983.80	6.69
4210	Participaciones y Aportaciones	388,488.24	362,504.44	25,983.80	6.69
4220	Transferencias, Asignaciones, Subsidios y Otras Ayudas	0.00	0.00	0.00	0.00
4300	OTROS INGRESOS Y BENEFICIOS	8,034.20	2,369.96	5,664.24	70.50
4310	Ingresos Financieros	303.02	182.92	120.10	39.63
4320	Incremento por Variación de Inventarios	0.00	0.00	0.00	0.00
4330	Disminución del Exceso de Estimaciones por Pérdida o Deterioro u Obsolescencia	0.00	0.00	0.00	0.00
4340	Disminución del Exceso de Provisiones	0.00	0.00	0.00	0.00
4390	Otros Ingresos y Beneficios Varios	7,731.18	2,187.04	5,544.14	71.71
	Total de Ingresos y Otros Beneficios (7)	406,367.44	372,635.99	33,731.45	8.30
5000	GASTOS Y OTRAS PÉRDIDAS				
5100	GASTOS DE FUNCIONAMIENTO	157,735.92	148,979.34	8,756.58	5.55
	SERVICIOS PERSONALES	104,383.01	97,379.36	7,003.65	6.71
	MATERIALES Y SUMINISTROS	21,697.58	15,089.00	6,608.58	30.46
	SERVICIOS GENERALES	31,655.33	36,510.98	-4,855.65	-15.34
5200	TRANSFERENCIAS, ASIGNACIONES, SUBSIDIOS, Y OTRAS AYUDAS	39,583.84	41,103.41	-1,519.57	-3.84
	Transferencias Internas y Asignaciones al Sector Público	0.00	0.00	0.00	0.00
	Transferencias al Resto del Sector público	0.00	0.00	0.00	0.00
	Subsidios y Subvenciones	16,367.01	15,843.84	523.17	3.20
	Ayudas Sociales	23,216.83	25,259.57	-2,042.74	-8.80
	Pensiones y Jubilaciones	0.00	0.00	0.00	0.00
	Transferencias a Fideicomisos, Mandatos y Contratos Análogos	0.00	0.00	0.00	0.00
	Transferencias a la Seguridad Social	0.00	0.00	0.00	0.00
	Donativos	0.00	0.00	0.00	0.00
	Transferencias al Exterior	0.00	0.00	0.00	0.00
5300	PARTICIPACIONES Y APORTACIONES	0.00	0.00	0.00	0.00
	Participaciones	0.00	0.00	0.00	0.00
	Aportaciones	0.00	0.00	0.00	0.00
	Convenios	0.00	0.00	0.00	0.00
5400	INTERESES, COMISIONES Y OTROS GASTOS DE LA DEUDA PÚBLICA	426.84	93.94	332.90	77.99



**Cuenta Pública 2017
ESTADO DE ACTIVIDADES COMPARATIVO
(Miles de Pesos)**


MUNICIPIO DE SAN JOSE DEL RINCON 0124


AL 31 DE DICIEMBRE DE 2017


Cuenta (3)	Concepto (4)	2017 (5)		2016 (5)		Variación (6)	
		Importe		Importe		Importe	%
	Intereses de la Deuda Pública	355.61		65.48		290.13	81.59
	Comisiones de la Deuda Pública	0.00		0.00		0.00	0.00
	Gastos de la Deuda Pública	0.00		0.00		0.00	0.00
	Costo por Coberturas	0.00		0.00		0.00	0.00
	Apoyos Financieros	0.00		0.00		0.00	0.00
	Adeudos de Ejercicios Fiscales Anteriores (ADEFAS)	71.23		28.46		42.77	60.04
5500	OTROS GASTOS Y PERDIDAS EXTRAORDINARIAS	5,169.05		4,187.90		981.15	18.98
	Estimaciones, Depreciaciones, Deterioros, Obsolescencias y Aortizaciones	5,169.05		4,187.90		981.15	18.98
5600	INVERSIÓN PÚBLICA	180.00		6,589.74		-6,409.74	-3,560.97
	Inversión Pública no Capitalizable	180.00		6,589.74		-6,409.74	-3,560.97
5700	BIENES MUEBLES, INMUEBLES E INTANGIBLES	119.81		1.31		118.50	98.91
	MOBILIARIO Y EQUIPO DE ADMINISTRACION	70.63		0.00		70.63	100.00
	MOBILIARIO Y EQUIPO EDUCACIONAL Y RECREATIVO	3.54		0.00		3.54	100.00
	MAQUINARIA, OTROS EQUIPOS Y HERRAMIENTAS	45.64		1.31		44.33	97.13
	TOTAL GASTOS Y OTRAS PÉRDIDAS	203,215.46		200,955.64		2,259.82	1.11
	Resultado del Ejercicio (Ahorro/Desahorro)	203,151.98		171,680.35		31,471.63	15.49

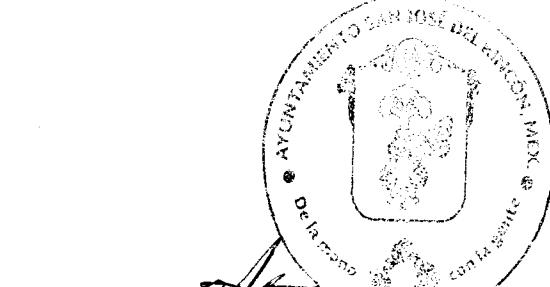
1 No se Incluyen : Utilidades de Intereses . Por razón de la esencia de los mismos se revelan como ingresos financieros

"Bajo protesta de decir verdad declaramos que los Estados Financieros y sus notas, son razonablemente correctos y son responsabilidad del emisor"


 PRESIDENTE MUNICIPAL
 LIC. JESUS ROJAS ANGELES ESPINOSA


 2016 2018
 C. ARACELI FERNANDEZ AVILES
 SINDICO MUNICIPAL


 2016 2018
 SECRETARÍA DEL
 LIC. JULIO ANTONIO MENDOZA ZALDIVAR
 H. AYUNTAMIENTO


 2016 2018
 TESORERO
 C.P. DARIO ANGELES FRAGOSO
 TESORERÍA, ADMINISTRACIÓN
 Y FINANZAS