


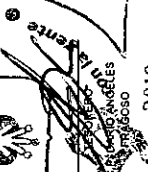
Municipio San José del Rincón
Cuenta Pública 2016
Estado Analítico del Ejercicio Presupuestal de Egresos Clasificación Funcional (Finalidad y Función)
(Miles de Pesos)

MUNICIPIO SAN JOSE DEL RINCON 0124 AL 31 DE DICIEMBRE DE 2016


Finalidad y Función (3)	Aprobado (4)	Ampliaciones / Reducciones (5)	Modificado (6)	Comprometido (7)	Devengado (8)	Ejercido (9)	Pagado (10)	Subejercicio (11)
01 Gobierno	146,966.95	15,250.88	162,217.83	0.00	5,752.03	147,121.09	141,369.06	15,096.74
01 Legislación								
02 Justicia	395.09	0.00	395.09	0.00	0.00	297.33	297.33	97.76
03 Coordinación de la política de gobierno	85,834.15	15,231.13	101,065.28	0.00	4,385.15	88,395.41	84,030.26	12,669.87
04 Relaciones exteriores	851.90	0.00	851.90	0.00	0.00	947.45	947.45	-95.55
05 Asuntos financieros y hacendarios	35,037.75	-1,938.18	33,099.57	0.00	935.46	32,082.94	31,127.48	1,036.63
06 Seguridad nacional								
07 Asuntos de orden público y seguridad interior	24,254.00	1,957.93	26,211.93	0.00	451.42	24,960.15	24,508.73	1,251.78
08 Otros servicios generales	594.06	0.00	594.06	0.00	0.00	457.81	457.81	136.25
02 Desarrollo social	165,875.91	77,414.58	243,290.49	36.47	15,182.98	141,684.13	126,464.68	101,606.36
01 Protección ambiental	30,153.36	0.00	30,153.36	36.47	3,252.22	26,293.57	23,004.68	3,859.78
02 Vivienda y servicios a la comunidad	103,255.53	75,100.60	178,356.13	0.00	9,323.70	87,380.75	78,057.05	90,975.38
03 Salud	4,587.48	0.00	4,587.48	0.00	0.00	663.62	663.62	3,903.96
04 Recreación, cultura y otras manifestaciones sociales	455.54	0.00	455.54	0.00	0.00	202.51	202.51	253.03
05 Educación	26,463.59	2,313.98	28,777.57	0.00	2,607.06	26,532.83	23,925.77	2,244.74
06 Protección social	980.41	0.00	980.41	0.00	0.00	610.85	610.85	369.56
07 Otros asuntos sociales								
03 Desarrollo económico	79,940.17	830.78	80,770.95	0.00	6,554.21	65,822.86	59,468.65	14,748.09
01 Asuntos económicos, comerciales y laborales en general	396.26	0.00	396.26	0.00	0.00	406.06	406.06	-9.80
02 Agropecuaria, silvicultura, pesca y caza	1,292.09	0.00	1,292.09	0.00	0.00	1,139.07	1,139.07	153.02
03 Combustibles y energía	31,597.11	600.00	32,197.11	0.00	5,144.73	51,588.09	46,453.36	-19,400.98
04 Minería, manufacturas y construcción	1,663.31	0.00	1,663.31	0.00	0.00	0.00	0.00	1,663.31
05 Transporte	44,924.40	0.00	44,924.40	0.00	1,209.48	12,607.90	11,368.42	32,316.50
06 Comunicaciones								
07 Turismo	25.00	0.00	25.00	0.00	0.00	12.41	12.41	12.59
08 Ciencia, tecnología e innovación								
09 Otrs industrias y otros asuntos económicos	42.00	30.78	72.78	0.00	0.00	59.33	59.33	13.45
04 Otras no clasificadas en funciones anteriores	68,746.84	11,539.96	80,286.80	0.00	832.42	17,067.98	16,235.66	63,218.82
TOTAL:	461,529.87	104,836.20	566,366.07	36.47	28,121.49	467,989.46	424,537.95	184,670.01



2016 2018
PRESIDENCIA MUNICIPAL



2016 2018
TESORERÍA, ADMINISTRACIÓN Y FINANZAS



2016 2018
SÍNDICO MUNICIPAL