



Cuenta Pública 2016
ESTADO DE ACTIVIDADES COMPARATIVO
(Miles de Pesos)

MUNICIPIO DE SAN JOSE DEL RINCON 0124

AL 31 DE DICIEMBRE DE 2016

Cuenta (3)	Concepto (4)	2016 (5)		2015 (5)		Variación (6)	
		Importe	%	Importe	%	Importe	%
4000	INGRESOS						
4100	INGRESOS DE GESTIÓN	7,761.59		10,351.81		-2,600.22	
4110	Impuestos	4,471.64		2,770.03		1,701.61	
4120	Cuotas y Aportaciones de Seguridad Social	0.00		0.00		0.00	
4130	Contribuciones de Mejoras	0.00		0.00		0.00	
4140	Derechos	2,758.69		2,553.84		204.75	
4150	Productos de Tipo Corriente	173.52		520.82		-347.30	
4160	Aprovechamientos de Tipo Corriente	357.74		4,517.02		-4,159.28	
4170	Ingresos por Venta de Bienes y Servicios	0.00		0.00		0.00	
4190	Cantab no Compen en las Frasc de la ley de Ingr Causadas en Elter Fisc Ant Pendientes de Liquidación o Pago	0.00		0.00		0.00	
4200	PARTICIPACIONES, APORTACIONES, TRANSFERENCIAS, ASIGNACIONES, SUBSIDIOS Y OTRAS AYUDAS	362,504.44		359,266.39		3,238.05	
4210	Participaciones y Aportaciones	362,504.44		359,266.39		3,238.05	
4220	Transferencias, Asignaciones, Subsidios y Otras Ayudas	0.00		0.00		0.00	
4300	OTROS INGRESOS Y BENEFICIOS	2,399.96		480.96		1,889.00	
4310	Ingresos Financieros	182.92		219.64		-38.72	
4320	Incremento por Variación de Inventarios	0.00		0.00		0.00	
4330	Destrucción del Exceso de Estimaciones por Pérdida o Deterioro u Obsolescencia	0.00		0.00		0.00	
4340	Disminución del Exceso de Provisiones	0.00		0.00		0.00	
4390	Otros Ingresos y Beneficios Varios	2,187.04		261.32		1,925.72	
	Total de Ingresos y Otros Beneficios (7)	372,815.99		370,105.16		2,526.83	
5000	GASTOS Y OTRAS PÉRDIDAS						
5100	GASTOS DE FUNCIONAMIENTO	148,878.34		164,243.88		-15,264.54	
	SERVICIOS PERSONALES	97,379.35		106,608.51		-9,229.15	
	MATERIALES Y SUMINISTROS	15,089.00		23,552.05		-8,463.05	
	SERVICIOS GENERALES	36,510.99		34,083.32		2,427.66	
5200	TRANSFERENCIAS, ASIGNACIONES, SUBSIDIOS, Y OTRAS AYUDAS	41,103.41		20,364.98		20,838.43	
	Transferencias Internas y Asignaciones al Sector Público	0.00		0.00		0.00	
	Transferencias al Resto del Sector público	0.00		0.00		0.00	
	Subsidios y Subvenciones	15,843.84		13,939.76		1,904.08	
	Ayudas Sociales	25,259.57		6,325.22		18,934.35	
	Pensiones y Jubilaciones	0.00		0.00		0.00	
	Transferencias a Fideicomisos, Mandatos y Contratos Analógicos	0.00		0.00		0.00	
	Transferencias a la Seguridad Social	0.00		0.00		0.00	
	Donativos	0.00		0.00		0.00	
	Transferencias al Exterior	0.00		0.00		0.00	
5300	PARTICIPACIONES Y APORTACIONES	0.00		0.00		0.00	



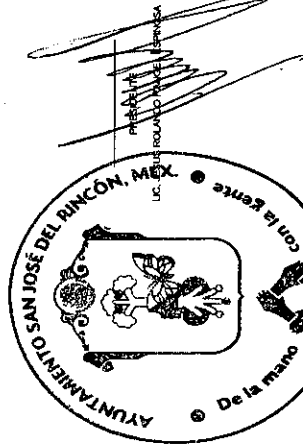
Cuenta Pública 2016
ESTADO DE ACTIVIDADES COMPARATIVO
 (Miles de Pesos)

AL 31 DE DICIEMBRE DE 2016


MUNICIPIO DE SAN JOSE DEL RINCÓN 0124

Cuenta (3)	Concepto (4)	2016 (5)		2015 (6)		Variación (6)	%
		Importe	Importe	Importe	Importe		
	Participaciones	0.00	0.00	0.00	0.00	0.00	0.00
	Aportaciones	0.00	0.00	0.00	0.00	0.00	0.00
	Convenios	0.00	0.00	0.00	0.00	0.00	0.00
5400	INTERESES, COMISIONES Y OTROS GASTOS DE LA DEUDA PÚBLICA	93.94	1,377.12		-1,283.18	-1,365.96	
	Intereses de la Deuda Pública	65.48	1,065.78		-1,020.30	-1,358.19	
	Comisiones de la Deuda Pública	0.00	0.00		0.00	0.00	0.00
	Gastos de la Deuda Pública	0.00	0.00		0.00	0.00	0.00
	Costo por Coberturas	0.00	0.00		0.00	0.00	0.00
	Apoyos Financieros	0.00	0.00		0.00	0.00	0.00
	Adeudos de Ejercicios Fiscales Anteriores (ADEFAS)	28.46	291.34		-262.88	-923.66	
5500	OTROS GASTOS Y PERDIDAS EXTRAORDINARIAS	4,187.90	789.04		3,398.86	81.16	
	Extinciones, Depreciaciones, Deteriores, Obsolescencia y Amortizaciones	4,187.90	789.04		3,398.86	81.16	
5600	INVERSIÓN PÚBLICA	6,589.74	158,468.53		-151,878.79	-2,304.78	
	Inversión Pública no Capitalizable	6,589.74	158,468.53		-151,878.79	-2,304.78	
5700	BIENES MUEBLES, INMUEBLES E INTANGIBLES	1.31	328.45		-325.14	-24,819.85	
	MOBILIARIO Y EQUIPO DE ADMINISTRACIÓN	0.00	328.09		-322.09	0.00	
	MAQUINARIA, OTROS EQUIPOS Y HERRAMIENTAS	1.31	4.36		-3.05	-232.82	
	TOTAL GASTOS Y OTRAS PÉRDIDAS	200,955.64	345,470.00		-144,514.36	-71.91	
	Resultado del Ejercicio (Ahorro/Desahorro)	171,680.35	24,639.16		147,041.19	85.69	


1 No se Incluyen : Utilidades de Intereses . Por regla de presentación se revelan como ingresos financieros
 "Bajo protesta de decir verdad declaramos que los Estados Financieros y sus notas, son razonablemente correctos y son responsabilidad del emisor"



2016 2018
 PRESIDENCIA MUNICIPAL



2016 2018
 TESORERÍA, ADMINISTRACIÓN Y FINANZAS



2016 2018
 SÍNDICO MUNICIPAL