



Cuenta Pública 2020
Estado de Variación en la Hacienda Pública
(Cifras en Pesos)

MUNICIPIO DE SAN JOSE DEL RINCON 0124

Del 1 de Enero al 31 de Diciembre de 2020

Concepto (3)	Hacienda Pública/ Patrimonio Contribuido (4)	Hacienda Pública/ Patrimonio Generado de Ejercicios Anteriores (5)	Hacienda Pública/ Patrimonio Generado del Ejercicio (6)	Exceso o Insuficiencia en la Actualización de la Hacienda Pública / Patrimonio (7)	Total (8)
Hacienda Pública / Patrimonio Contribuido Neto 2019 (9)	6,885,451.65				6,885,451.65
Aportaciones	6,885,451.65				6,885,451.65
Donaciones de Capital	0.00				0.00
Actualización de la Hacienda Pública/Patrimonio	0.00				0.00
Hacienda Pública / Patrimonio Generado Neto 2019 (10)		463,371,692.12	152,206,909.45		615,578,601.57
Resultados del Ejercicio (Ahorro/Desahorro)			152,206,909.45		152,206,909.45
Resultados de Ejercicios Anteriores		466,695,507.49			466,695,507.49
Revalúos		0.00			0.00
Reservas		0.00			0.00
Rectificaciones de Resultados de Ejercicios Anteriores		-3,323,815.37			-3,323,815.37
Exceso o Insuficiencia en la Actualización de la Hacienda Pública/Patrimonio Neto 2019 (11)				0.00	0.00
Resultado por Posición Monetaria				0.00	0.00
Resultado por Tenencia de Activos no Monetarios				0.00	0.00
Hacienda Pública / Patrimonio Neto Final 2019 (12)	6,885,451.65	463,371,692.12	152,206,909.45	0.00	622,464,053.22
Cambios en la Hacienda Pública / Patrimonio Contribuido Neto 2020 (13)	0.00				0.00
Aportaciones	0.00				0.00
Donaciones de Capital	0.00				0.00
Actualización de la Hacienda Pública/Patrimonio	0.00				0.00
Variaciones de la Hacienda Pública / Patrimonio Generado Neto 2020 (14)		20,591,889.62	2,804,733.93		23,396,623.55
Resultados del Ejercicio (Ahorro/Desahorro)			155,011,643.38		155,011,643.38
Resultados de Ejercicios Anteriores		20,591,889.62	-152,206,909.45		-131,615,019.83
Revalúos			0.00		0.00
Reservas			0.00		0.00
Rectificaciones de Resultados de Ejercicios Anteriores			0.00		0.00
Cambios en el Exceso o Insuficiencia en la Actualización de la Hacienda Pública/Patrimonio Neto 2020 (15)				0.00	0.00
Resultado por Posición Monetaria				0.00	0.00
Resultado por Tenencia de Activos no Monetarios				0.00	0.00
Hacienda Pública / Patrimonio Neto Final 2020 (16)	6,885,451.65	483,963,581.74	155,011,643.38	0.00	645,860,676.77

"Bajo protesta de decir verdad declaramos que los Estados Financieros y sus notas, son razonablemente correctos y son responsabilidad del emisor"



Cuenta Pública 2020
Estado de Variación en la Hacienda Pública
(Cifras en Pesos)

MUNICIPIO DE SAN JOSE DEL RINCON 0124

Del 1 de Enero al 31 de Diciembre de 2020


Concepto (3)	Hacienda Pública/ Patrimonio Contribuido (4)	Hacienda Pública/ Patrimonio Generado de Ejercicios Anteriores (5)	Hacienda Pública/ Patrimonio Generado del Ejercicio (6)	Exceso o Insuficiencia en la Actualización de la Hacienda Pública / Patrimonio (7)	Total (8)
--------------	--	--	---	--	-----------



PRESIDENTA MUNICIPAL
LIC. MARIA ELISA MONTAÑO MORALES



2019
2021


PRESIDENTA MUNICIPAL


SECRETARÍA DEL AYUNTAMIENTO
LIC. MARIELA SANDOVAL GONZÁLEZ



2019
2021

SECRETARÍA
DEL AYUNTAMIENTO


TESORERÍA MUNICIPAL
LIC. JOSÉ JUAN PINEDAS CAMPOS



2019
2021

TESORERÍA