



MUNICIPIO DE AYTO: SAN JOSE DEL RINCON

PBRM-01e MATRIZ DE INDICADORES PARA RESULTADOS 2019, POR PROGRAMA PRESUPUESTARIO Y DEPENDENCIA GENERAL

Programa presupuestario: 01020401 Derechos humanos
 Engloba los proyectos que los municipios llevan a cabo para proteger, defender y garantizar los derechos humanos de todas las personas que se encuentren en el territorio estatal, sin importar su status o nacionalidad y asegurarles una vida digna y fomentar la cultura de los derechos humanos para promover el respeto y la tolerancia entre los individuos en todos los ámbitos de la interrelación social apoyando a las organizaciones sociales que impulsan estas actividades.

Dependencia General: A02 Derechos Humanos

Pilar temático o Eje transversal: Pilar 4: Seguridad

Tema de desarrollo: Derechos Humanos.

Objetivo o resumen narrativo	Indicadores		Medios de Verificación	Supuestos
	Nombre	Fórmula		
Fin Contribuir a asegurar una vida digna mediante la atención a las quejas por violación a los derechos humanos.	Tasa de variación de quejas atendidas por violación a los derechos humanos.	$(\text{Atención a quejas por violación a los derechos humanos presentadas en el año actual} / \text{Atención a quejas por violación a los derechos humanos presentadas en el año anterior}) * 100$	Informe anual de la Defensoría Municipal de Derechos Humanos.	N/A
Propósito La población municipal está protegida de acciones u omisiones violatorias de sus derechos humanos.	Tasa de variación en el número de personas atendidas por violación a sus derechos humanos.	$(\text{Número de personas atendidas por violación a sus derechos humanos en el año actual} / \text{Número de personas atendidas por violación a sus derechos humanos en el año anterior}) * 100$	Informe anual de la Defensoría Municipal de Derechos Humanos	La población municipal conoce sus derechos y acude a denunciar cuando estos son vulnerados o violados.
Componentes				
1. Capacitaciones en materia de derechos humanos proporcionadas.	Porcentaje de capacitaciones en materia de derechos humanos	$(\text{Capacitaciones en materia de derechos humanos proporcionadas} / \text{Capacitaciones en materia de derechos humanos programadas}) * 100$	Informe trimestral de la Defensoría Municipal de Derechos Humanos	La población municipal asiste a las capacitaciones en materia de derechos humanos.
2. Asesorías Jurídicas en materia de derechos humanos otorgadas.	Porcentaje de asesorías jurídicas otorgadas.	$(\text{Número de asesorías otorgadas} / \text{Número de asesorías registradas}) * 100$	Informe trimestral de la Defensoría Municipal de Derechos Humanos.	La población municipal solicita a la Defensoría Municipal asesorías en materia de derechos humanos.
3. Seguimiento a quejas de presuntas violaciones a los derechos humanos.	Porcentaje de seguimiento a casos de presuntas violaciones a los derechos humanos.	$(\text{Casos de presuntas violaciones a los derechos humanos concluidos} / \text{Casos de presuntas violaciones a los derechos humanos recibidos}) * 100$	Informe trimestral de cumplimiento en la conclusión de expedientes en materia de derechos humanos.	Los demandantes de los casos dan seguimiento y acuden a las audiencias respectivas para la atención del caso.
Actividades				
1.1 Registro de personas asistentes a las capacitaciones.	Porcentaje de personas asistentes a las capacitaciones	$(\text{Número de personas asistentes a las capacitaciones} / \text{Población municipal}) * 100$	Listas de asistencia. Constancias de participación.	La población municipal asiste a las capacitaciones.
1.2 Servidores Públicos capacitados en materia de derechos humanos.	Porcentaje de servidores públicos Municipales capacitados.	$(\text{Servidores públicos capacitados en materia de derechos humanos} / \text{Servidores Públicos convocados a la capacitación en materia de derechos humanos}) * 100$	Listas de asistencia. Constancias de participación	Los Servidores Públicos se capacitan en materia de derechos humanos.
1.3 Realización de campañas de sensibilización e información.	Porcentaje de campañas de sensibilización e información realizadas	$(\text{Campañas de sensibilización e información realizadas} / \text{Campañas de sensibilización e información programadas}) * 100$	Informe trimestral de la Defensoría Municipal de Derechos Humanos.	Las condiciones sociopolíticas permiten la realización de campañas de información.
2.1 Registro de expedientes de las solicitudes de intervención.	Porcentaje de solicitudes de intervención	$(\text{Solicitudes de intervención solventadas} / \text{Solicitudes de intervención presentadas}) * 100$	Informe trimestral de la Defensoría Municipal de Derechos Humanos	La población municipal solicita la intervención de la Defensoría Municipal de Derechos Humanos para que sus derechos sean respetados.
3.1 Orientación de acciones en beneficio de las personas en situación de vulnerabilidad y/o discriminación	Porcentaje de cumplimiento de orientaciones caso	$(\text{Orientaciones - casos revisados y validados para conclusión} / \text{Orientaciones - casos en seguimiento}) * 100$	Informe trimestral de la Defensoría Municipal de Derechos Humanos.	Las personas que han sufrido una violación a sus derechos humanos acuden a recibir orientación por la autoridad competente.




MUNICIPIO DE AYTO: SAN JOSE DEL RINCON

PbRM-01e MATRIZ DE INDICADORES PARA RESULTADOS 2019, POR PROGRAMA PRESUPUESTARIO Y DEPENDENCIA GENERAL

Programa presupuestario: 01020401 Derechos humanos
 Objetivo del programa presupuestario: Engloba los proyectos que los municipios llevan a cabo para proteger, defender y garantizar los derechos humanos de todas las personas que se encuentren en el territorio estatal, sin importar su status o nacionalidad y asegurarse una vida digna y fomentar la cultura de los derechos humanos para promover el respeto y la tolerancia entre los individuos en todos los ámbitos de la interrelación social apoyando a las organizaciones sociales que impulsan estas actividades.
 Dependencia General: A02 Derechos Humanos
 Pilar temático o Eje transversal: Pilar 4: Seguridad
 Tema de desarrollo: Derechos Humanos.

Objetivo o resumen narrativo	Indicadores		Medios de Verificación	Supuestos
	Nombre	Fórmula		



ELABORÓ
 LIC. ABELA CRUZ SALAZAR

REVISÓ
 LIC. ABELA CRUZ SALAZAR



MUNICIPIO DE AYTO: SAN JOSE DEL RINCON

PBRM-01e MATRIZ DE INDICADORES PARA RESULTADOS 2019, POR PROGRAMA PRESUPUESTARIO Y DEPENDENCIA GENERAL

Programa presupuestario: 01030101 Conducción de las políticas generales de gobierno
Objetivo del programa presupuestario: Ejercer un gobierno democrático que impulse la participación social y ofrezca servicio de calidad en el marco de legalidad y justicia, para elevar las condiciones de vida de la población.
Dependencia General: A00 PRESIDENCIA
Pilar temático o Eje transversal: Gobierno Moderno, Capaz y Responsable
Tema de desarrollo: Comunicación y diálogo con la ciudadanía como elemento clave de gobernabilidad.

Fin	Indicadores		Medios de Verificación	Supuestos
	Nombre	Fórmula		
Contribuir al fortalecimiento de la participación ciudadana en la conformación de Políticas Públicas Municipales mediante mecanismos e instrumentos de participación social.	Tasa de variación en la ejecución de mecanismos e instrumentos de participación social.	(Mecanismos e instrumentos de participación social realizados para la conformación de Políticas Públicas Municipales en el año actual/ mecanismos e instrumentos de participación social realizados para la conformación de Políticas Públicas Municipales en el año anterior)-1)*100	Actas de acuerdo de cada foro realizado, encuestas, buzones de opinión ciudadana, estudios e investigaciones académicas y sociales, registro de demandas de ciudadanía, consulta popular a través de medios electrónicos y recepción de documentos y propuestas en las instancias auxiliares del COPLADEMUN	N/A
La población del municipio participa en la conformación de las políticas públicas municipales.	Tasa de variación en la participación ciudadana registrada en los mecanismos e instrumentos de participación social	((Participación ciudadana registrada en los mecanismos e instrumentos de participación social para la conformación de políticas públicas municipales en el año actual/Participación ciudadana registrada en los mecanismos e instrumentos de participación social para la conformación de políticas públicas municipales en el año anterior)-1)*100	Listas de asistencia de cada foro realizado Encuestas Estudios Solicitudes	La Población Municipal está interesada en la construcción de Políticas Públicas.
Componentes				
1. Demandas ciudadanas para la construcción de las políticas públicas municipales registradas.	Porcentaje en las demandas ciudadanas para la construcción de las políticas públicas municipales.	(Demandas ciudadanas para la construcción de las políticas públicas municipales atendidas/Demandas ciudadanas para la construcción de políticas públicas municipales registradas)*100	Registros de control de demandas ciudadanas.	La población municipal requiere que los Servidores Públicos cuenten con un mecanismo de integración de las demandas ciudadanas.
2. Políticas públicas municipales desarrolladas.	Porcentaje en las políticas públicas municipales.	(Políticas públicas municipales realizadas/Políticas públicas municipales programadas)*100	Actas de acuerdos y minutos de trabajo.	La población municipal requiere de servidores públicos que integren políticas públicas municipales para impulsar la participación social.
Actividades				
1.1 Actualización de las políticas públicas municipales mediante mecanismos e instrumentos de participación social.	Porcentaje de actualización de las políticas públicas municipales	(Políticas públicas municipales actualizadas /Políticas públicas municipales programadas para actualización)*100	Actas de acuerdos y minutos de trabajo realizado Encuestas Estudios Solicitudes	La ciudadanía participa en la actualización de las políticas públicas municipales.
1.2 Integración de propuestas ciudadanas a las políticas públicas municipales.	Porcentaje de propuestas ciudadanas.	(Propuestas ciudadanas incorporadas a las políticas públicas municipales/Propuestas ciudadanas recibidas a las políticas públicas municipales)*100	Estudio de Factibilidad. Documento-Análisis de las propuestas vecinales de mejora administrativa municipal.	La población municipal elabora propuestas vecinales de mejora administrativa municipal.
2.1 Reuniones institucionales con los COPACI's (Consejos de participación ciudadana) y autoridades auxiliares, para desarrollar las políticas públicas municipales.	Porcentaje de reuniones institucionales realizadas con los COPACI's y autoridades auxiliares para desarrollar las políticas públicas municipales.	(Reuniones institucionales con los COPACI's y autoridades auxiliares para desarrollar las políticas públicas municipales con los COPACI's y autoridades auxiliares para desarrollar las políticas públicas municipales programadas)*100	Actas de acuerdos registrados en las reuniones institucionales con los COPACI's y autoridades auxiliares.	Las autoridades auxiliares y COPACI's asisten a las reuniones institucionales programadas.
2.2 Divulgación de las políticas públicas municipales en los medios de comunicación institucional.	Porcentaje de políticas públicas municipales divulgadas en los medios de comunicación institucional	(Políticas públicas municipales acordadas a divulgar en los medios de comunicación institucional/Total de políticas públicas municipales de gobierno)*100	Publicación es sitio web institucional.	Los medios de comunicación divulgan la información de las políticas públicas municipales




MUNICIPIO DE AYTO: SAN JOSE DEL RINCON

PbRM-01e MATRIZ DE INDICADORES PARA RESULTADOS 2019, POR PROGRAMA PRESUPUESTARIO Y DEPENDENCIA GENERAL

Programa presupuestario: 01030101 Conducción de las políticas generales de gobierno
 Objetivo del programa presupuestario: Ejercer un gobierno democrático que impulse la participación social y ofrezca servicio de calidad en el marco de legalidad y justicia, para elevar las condiciones de vida de la población.
 Dependencia General: A00 PRESIDENCIA
 Pilar temático o Eje transversal: Eje transversal II: Gobierno Moderno, Capaz y Responsable
 Tema de desarrollo: Comunicación y diálogo con la ciudadanía como elemento clave de gobernabilidad.

Objetivo o resumen narrativo	Indicadores		Medios de Verificación	Supuestos
	Nombre	Frecuencia y Tipo		
	Fórmula			



[Signature]
 LIC. RICARDO GARCIA SEGURA

[Signature]
 LIC. RICARDO GARCIA SEGURA



MUNICIPIO DE AYTO: SAN JOSE DEL RINCON

PBRM-01e MATRIZ DE INDICADORES PARA RESULTADOS 2019, POR PROGRAMA PRESUPUESTARIO Y DEPENDENCIA GENERAL

Programa presupuestario: 01030401 Desarrollo de la función pública y ética en el servicio público
 Objetivo del programa presupuestario: Considera las acciones tendientes a elevar la calidad de los servicios que se prestan a la población y para mejorar la atención a la ciudadanía, fomentando una vocación de servicio ético y profesional de los servidores públicos. Así mismo se incluyen las acciones de participación social que contribuyan a lograr los objetivos.

Dependencia General: K00 CONTRALORIA
 Pilar temático o Eje transversal: Eje transversal II: Gobierno Moderno, Capaz y Responsable
 Tema de desarrollo: Eficiencia y eficacia en el sector público

Objetivo o resumen narrativo	Indicadores		Medios de Verificación		Supuestos
	Nombre	Fórmula	Frecuencia y Tipo		
Fin Contribuir al fortalecimiento de la vocación del servicio ético y profesional de la función pública a través del seguimiento y observación al cumplimiento del marco normativo institucional.	Tasa de variación en los expedientes de observación y seguimiento al cumplimiento del marco normativo.	((Expedientes de observación y seguimiento al cumplimiento del marco normativo institucional concluidos en el año actual/Expedientes de observación y seguimiento al cumplimiento del marco normativo institucional concluidos en el año anterior)-1)*100	Anual Estratégico Eficiencia	Certificados bajo el resguardo de la Contraloría interna municipal. Dirección de Administración.	N/A
Propósito Los servidores públicos desarrollan eficazmente la función pública y ética en el municipio en base a quejas y/o denuncias.	Tasa de variación en las quejas y/o denuncias presentadas hacia servidores públicos	((Quejas y/o denuncias hacia servidores públicos presentadas en el año actual/Quejas y/o denuncias hacia servidores públicos presentadas en el año anterior)-1)*100	Anual Estratégico Eficiencia	Sistema de Atención Mexiquense, SECOGEM. Centro de atención ciudadana. Libro de registro de la contraloría interna.	Los ciudadanos solicitan la resolución de quejas y/o denuncias a servidores públicos.
Componentes 1. Capacitaciones especializadas en el desarrollo humano con enfoque en el servicio público realizadas.	Porcentaje de capacitaciones especializadas realizadas en temas de desarrollo humano.	(Capacitaciones especializadas en el desarrollo humano realizadas/ Capacitaciones especializadas en el desarrollo humano programadas)*100	Semestral Gestión Eficiencia	Programas de capacitación. Convocatorias.	Participación de los servidores para recibir capacitación especializada en materia de desarrollo humano
2. Campañas de información de las obligaciones de los servidores públicos realizadas.	Porcentaje de campañas de información de las obligaciones	(Campañas de información de las obligaciones de los servidores públicos realizadas /Campañas de información de las obligaciones de los servidores públicos programadas)*100	Semestral Gestión Eficiencia	Programas de difusión.	La ciudadanía demanda autoridades que desarrollen su labor en pleno conocimiento de sus obligaciones legales.
3. Auditorías a las obligaciones de los servidores públicos realizadas.	Porcentaje de auditorías a las obligaciones de los servidores públicos	(Auditorías a las obligaciones de los servidores públicos realizadas/Auditorías a las obligaciones de los servidores públicos programadas)*100	Semestral Gestión Eficiencia	Plego de observaciones. Plataforma DeclaraNET Reportes administrativos.	La normatividad induce a la verificación del cumplimiento de obligaciones por parte de los servidores públicos
Actividades 1.1 Promoción y firma de convenios con instituciones capacitadoras	Porcentaje de convenios.	(Convenios firmados/Convenios programados)*100	Semestral Gestión Eficiencia	Convenios vigentes.	Las instituciones capacitadoras acceden a la firma de convenios
1.2 Registro de asistentes a las capacitaciones	Porcentaje de asistentes a las capacitaciones	(Número de servidores públicos asistentes a capacitaciones/Número de servidores públicos)*100	Trimestral Gestión Eficiencia	Listas de asistencia. Constancias de participación-Servidores públicos activos. (Secretaría de Planeación de Puntos	Los participantes convocados asisten a capacitaciones.
2.1 Elaboración de carteles informativos.	Porcentaje de carteles informativos	(Carteles informativos elaborados/Carteles informativos requeridos)*100	Trimestral Gestión Eficiencia	Publicación en sitio web del municipio	La participación social se garantiza con la difusión de carteles informativos.
3.1 Integración de los reportes de auditorías al expediente técnico.	Porcentaje de reportes de auditorías	(Reportes de auditorías integrados al expediente/Reportes de auditorías generados)*100	Trimestral Gestión Eficiencia	Acta constitutivo	El COCI/COVI verifica oportunamente la integración de reportes a los expedientes de auditorías.

ELABORÓ

 LIC. ENA. CYNTHIA AMALI CASTAÑEDA VALDES
 REVISÓ

 LIC. FIDEL AUARR GARCÍA
 2019
 2023
 FECHA DE ELABORACION: 21/03/2019



MUNICIPIO DE AYTO: SAN JOSE DEL RINCON

PHRM-01e MATRIZ DE INDICADORES PARA RESULTADOS 2019, POR PROGRAMA PRESUPUESTARIO Y DEPENDENCIA GENERAL

Programa presupuestario: 01030402 Sistema Anticorrupción del Estado de México y Municipios
 Objetivo del programa presupuestario: Conjunto de acciones orientadas a establecer las bases de coordinación entre el Estado y los Municipios para el funcionamiento de los Sistemas Anticorrupción, de conformidad con lo dispuesto en la Constitución Política de los Estados Unidos Mexicanos, la Constitución Política del Estado Libre y Soberano de México y la Ley General del Sistema Nacional Anticorrupción, Ley del Sistema Anticorrupción del Estado de México y Municipios, para que las autoridades estatales y municipales competentes prevengan, investiguen y sancionen las faltas administrativas y los hechos de corrupción.

Dependencia General: K00 CONTRALORIA
 Pilar temático o Eje transversal: Eje transversal II: Gobierno Moderno, Capaz y Responsable
 Tema de desarrollo: Sistema Anticorrupción del Estado de México y Municipios

Objetivo o resumen narrativo	Indicadores		Medios de Verificación	Supuestos
	Nombre	Fórmula		
Fin Contribuir a la disminución de los actos de corrupción, mediante las acciones del Sistema Anticorrupción Municipal.	Tasa de variación en la incidencia de actos de corrupción.	((Número de actos de corrupción registrados en el año t / Número de actos de corrupción registrados en el año t-1) - 1) * 100	Registros de actos de corrupción con resolución por la Contraloría Municipal y/o del Sistema Anticorrupción Municipal.	Los servidores públicos y la población del Ayuntamiento conocen y se conducen con ética, además de presentar sus denuncias ante posibles actos de corrupción.
Propósito Las administraciones municipales implementan políticas públicas integrales en materia de anticorrupción.	Porcentaje de posibles actos de corrupción con resolución emitida	(Número de actos de corrupción con resolución / Total de posibles actos de corrupción) * 100	Resolución de la Contraloría Municipal y/o del Sistema Anticorrupción Municipal	Los servidores públicos y la ciudadanía del Ayuntamiento conducen su actuar bajo los principios éticos.
Componentes 1. Sistema Municipal Anticorrupción coordinado con el Sistema Estatal Anticorrupción	Porcentaje de acciones para la coordinación entre los Sistemas Estatal y Municipal realizadas.	(Número de acciones de coordinación entre los Sistemas Estatal y Municipal realizadas / Número de acciones de coordinación entre los Sistemas Estatal y Municipal programadas) * 100	Controles y documentos administrativos inherentes al seguimiento del Sistema Municipal Anticorrupción	Los factores tecnológico-administrativos son los idóneos para la correcta coordinación entre los Sistemas Anticorrupción Municipal y Estatal.
2. Acuerdos cumplidos como parte del Sistema Anticorrupción Municipal.	Porcentaje de acuerdos cumplidos en el seno de las sesiones del Comité Coordinador Municipal como parte del Sistema Anticorrupción Municipal	(Acuerdos cumplidos / Acuerdos registrados) * 100	Actas de las sesiones (seguimiento de acuerdos)	El contexto político y social, permite la correcta implementación de las acciones acordadas por el Comité Coordinador Municipal.
3. Auditorías realizadas que derivan de la identificación de posibles actos de corrupción.	Porcentaje de auditorías que identificaron posibles actos de corrupción.	(Auditorías con posibles actos de corrupción identificados / Total de auditorías realizadas en el año) * 100	Plegio de observaciones, Reportes administrativos	Los servidores públicos cumplen con las obligaciones que le son establecidas en materia de ética, conducta y transparencia.
4. Campañas de difusión realizadas para la prevención, control y disuasión de las faltas administrativas y hechos de corrupción.	Porcentaje de campañas realizadas para concientizar a los servidores públicos sobre la tolerancia cero a la corrupción	Campañas de concientización realizadas / Campañas programadas en el año) * 100	Programas de difusión.	Los servidores públicos municipales participan y utilizan sus conocimientos en materia de corrupción para identificar posibles actos.
Actividades 1.1 Elaboración del Informe anual de avances y resultados del Comité Coordinador Municipal para entrega al Comité Coordinador del Sistema Estatal Anticorrupción.	Porcentaje de avance en la elaboración del Informe de avances y resultados del Comité Coordinador Municipal	(Número de acciones realizadas para integrar el Informe de Avances y resultados del Comité Coordinador Municipal / Número de acciones programadas para integrar en el Informe de Avances y resultados del Comité Coordinador Municipal) * 100	Controles y documentos administrativos inherentes a la implementación del Sistema Municipal Anticorrupción	Los servidores públicos municipales participan activamente en la correcta implementación del Sistema Municipal Anticorrupción.



MUNICIPIO DE AYTO: SAN JOSE DEL RINCON

PBRM-01e MATRIZ DE INDICADORES PARA RESULTADOS 2019, POR PROGRAMA PRESUPUESTARIO Y DEPENDENCIA GENERAL

Programa presupuestario:

01030402 Sistema Anticorrupción del Estado de México y Municipios

Objetivo del programa presupuestario:

Conjunto de acciones orientadas a establecer las bases de coordinación entre el Estado y los Municipios para el funcionamiento de los Sistemas Anticorrupción, de conformidad con lo dispuesto en la Constitución Política de los Estados Unidos Mexicanos, la Constitución Política del Estado Libre y Soberano del Sistema Nacional Anticorrupción, Ley del Sistema Anticorrupción del Estado de México y Municipios, para que las autoridades estatales y municipales competentes prevengan, investiguen y sancionen las fallas administrativas y los hechos de corrupción.

Dependencia General:

K00 CONTRALORIA


Pilar temático o Eje transversal:

Eje transversal II: Gobierno Moderno, Capaz y Responsable

Tema de desarrollo:

Sistema Anticorrupción del Estado de México y Municipios

Objetivo o resumen narrativo	Indicadores		Frecuencia y Tipo	Medios de Verificación	Supuestos
	Nombre	Fórmula			
1.2 Plataforma Digital Estatal actualizada en lo concerniente a la información del municipio.	Porcentaje de información derivada del cumplimiento al artículo 78 de la Ley del Sistema Anticorrupción del Estado de México y Municipios, registrada en la Plataforma Digital Estatal.	(Número de documentos derivados de la información en materia de evolución patrimonial, declaración de intereses, contrataciones, hechos de corrupción, fallas administrativas y sanciones registrados en la Plataforma Digital Estatal) / (Total de documentos derivados de la información en materia de evolución patrimonial, declaración de intereses, contrataciones, hechos de corrupción, fallas administrativas y sanciones generados) *100	Semestral Gestión Eficiencia	Control administrativo de Evoluciones patrimoniales, declaración de intereses, contrataciones, hechos de corrupción, fallas administrativas y sanciones	Los servidores públicos presentan en tiempo y forma su evaluación patrimonial y declaración de intereses, además de que evitan involucrarse en actos de corrupción.
2.1 Realización de sesiones del Comité Coordinador Municipal.	Porcentaje de sesiones del Comité Coordinador Municipal del Sistema Anticorrupción Municipal.	(Sesiones realizadas del Sistema Anticorrupción Municipal / Sesiones programadas del Sistema Anticorrupción Municipal) *100	Trimestral Gestión Eficiencia	Actas de las sesiones	Los integrantes del Comité asistieron a las sesiones convocadas
3.1 Seguimiento del programa de auditorías en el municipio.	Porcentaje de cumplimiento en la ejecución del programa anual de auditorías.	(Programa anual de auditorías realizado / Programa anual de auditorías programado) *100	Trimestral Gestión Eficiencia	Programa anual de auditorías emitido, de la Contraloría Municipal.	Los servidores públicos participan de manera efectiva en las revisiones que les son realizadas en afán de dar seguimiento al cumplimiento de la norma en la materia.
4.1 Realización de eventos en materia de corrupción para servidores públicos.	Promedio de servidores públicos asistentes a los eventos de concientización.	(Servidores públicos que asisten a los eventos / Total de eventos de concientización)	Trimestral Gestión Eficiencia	Convocatorias realizadas y listas de asistencia de cada los eventos realizados.	Los servidores públicos asisten a los eventos convocados y participan activamente en las acciones de prevención de los actos de corrupción.



ELABORO

REVISOR

LIC. EN A. CYNTHIA ANALY CASTAÑEDA VALDES

LIC. FIDEL ANAYA GARCIA



Presupuesto Basado en Resultados Municipal

MUNICIPIO DE AYTO: SAN JOSE DEL RINCON

PbrM-01e MATRIZ DE INDICADORES PARA RESULTADOS 2019, POR PROGRAMA PRESUPUESTARIO Y DEPENDENCIA GENERAL

Programa presupuestario: 01030501 Asistencia Jurídica al Ejecutivo
 Objetivo del programa presupuestario: Fortalecimiento y mejora de los procedimientos regulatorios y conductos legales establecidos, que influyan directamente en la garantía jurídica del gobierno y la sociedad.
 Dependencia General: M00 CONSEJERIA JURIDICA
 Pilar temático o Eje transversal: Eje transversal II: Gobierno Moderno, Capaz y Responsable
 Tema de desarrollo: Eficiencia y eficacia en el sector público

Objetivo o resumen narrativo	Indicadores		Medios de Verificación	Supuestos
	Nombre	Fórmula		
Contribuir al fortalecimiento de los procedimientos jurídicos regulatorios mediante acciones que influyan directamente en la garantía jurídica del gobierno y la sociedad.	Tasa de variación en los procedimientos jurídicos regulatorios.	((Procedimientos jurídicos regulatorios mejorados en el año actual/Procedimientos jurídicos regulatorios mejorados en el año anterior)*100	Expedientes legales.	N/A
Propósito. Los asesores jurídicos municipales se capacitan y actualizan para orientar en materia procedimental jurídica regulatoria.	Porcentaje de asesores jurídicos municipales capacitados.	(Asesores jurídicos municipales capacitados/Total de asesores jurídicos en el Ayuntamiento)*100	Listas de asistencia	Instituciones académicas brindan a los asesores jurídicos municipales capacitación continua.
Componentes				
1. Asesorías jurídicas imparitadas.	Porcentaje en las asesorías jurídicas imparitadas.	(Asesorías jurídicas imparitadas/Asesorías jurídicas programadas)*100	Bitácoras de seguimiento	La ciudadanía requiere de asesores jurídicos en materia de Administración Pública Municipal
2. Demandas en contra de la Administración Pública Municipal atendidas	Porcentaje de las demandas en contra de la Administración Pública Municipal.	(Demandas en contra de la Administración Pública Municipal atendidas/Demandas en contra de la Administración Pública Municipal presentadas)*100	Expedientes legales.	Los ciudadanos presentan demandas en contra de la administración pública.
Actividades				
1.1 Resoluciones jurídicas sujetas de derecho, conforme al marco jurídico, normativo y procedimental aplicable en la materia.	Porcentaje en las resoluciones jurídicas sujetas de derecho.	(Resoluciones jurídicas emitidas/Total de asuntos jurídicos recibidos)*100	Expedientes-legales.	Los tribunales emiten resoluciones jurídicas sujetas de derecho.
1.2 Notificaciones jurídicas presentadas, conforme al marco jurídico, normativo y procedimental aplicable.	Porcentaje en las notificaciones jurídicas sujetas de derecho.	(Notificaciones jurídicas presentadas/Notificaciones jurídicas programadas)*100	Expedientes legales.	La persona física o moral involucrada en los casos jurídicos son requeridas por la autoridad municipal.
2.1 Tramitación de asuntos jurídicos, en los tribunales competentes.	Porcentaje en la tramitación de asuntos jurídicos.	(Tramitación de asuntos jurídicos realizados/Tramitación de asuntos jurídicos programados)*100	Expedientes legales.	Se presentan casos jurídicos que involucran al ayuntamiento y requieren la intervención de la autoridad municipal en su desahogo.
2.2 Asesorías de mediación y conciliación de diferendos entre las partes en conflicto otorgadas.	Porcentaje en las asesorías de mediación y conciliación de diferendos entre las partes en conflicto.	(Asesorías de mediación y conciliación de diferendos realizadas/Asesorías de mediación y conciliación de diferendos programadas)*100	Bitácora de seguimiento de asesorías de mediación. Actas de conciliación levantadas.	La ciudadanía requiere de la intervención de la autoridad municipal para la solventación de conflictos suscitados.



ELABORÓ

 LIC. RUBÉN ARRIAGA ROMERO

REVISÓ

 LIC. MARTÍN MEJÍA GARCÍA



Presupuesto Basado en Resultados Municipal

MUNICIPIO DE AYTO. SAN JOSE DEL RINCON

PRM-01e MATRIZ DE INDICADORES PARA RESULTADOS 2019, POR PROGRAMA PRESUPUESTARIO Y DEPENDENCIA GENERAL

Programa presupuestario: 01030801 Política territorial

Objetivo del programa presupuestario: Es el conjunto de acciones a aplicar en una demarcación territorial definida, en beneficio de toda la población o comunidades específicas ahí establecidas.

Dependencia General: F00 DESARROLLO URBANO Y OBRAS PUBLICAS

Pilar temático o Eje transversal: Pilar 3: Territorial

Tema de desarrollo: Ciudades y comunidades sostenibles

Objetivo o resumen narrativo	Indicadores		Medios de Verificación	Supuestos
	Nombre	Fórmula		
Fin Contribuir al fortalecimiento de la política territorial a través de actividades de incorporación ordenada y planificada del suelo al desarrollo urbano.	Tasa de verificación en los proyectos de planeación urbana y territorial concluidos	((Proyectos de planeación urbana y territorial concluidos en el año actual/Proyectos de planeación urbana y territorial concluidos en el año anterior)-1)*100	Expedientes de los proyectos urbanos.	N/A
Propósito La planeación de la política territorial municipal cumple con el objeto del Sistema de Planeación Democrática para el desarrollo del Estado de México y municipios	Tasa de verificación en las sesiones de planeación para la política territorial municipal.	((Sesiones de planeación para la política territorial municipal efectuadas en el año actual/Sesiones de planeación para la política territorial municipal efectuadas en el año anterior)-1)*100	Actas y minutas de trabajo. Resultados comparativos de los planes y programas en materia de política territorial	Los ciudadanos dan seguimiento a los planes y programas en materia de política territorial
Componentes 1. Asentamientos humanos irregulares identificados.	Porcentaje de viviendas identificadas en asentamientos humanos irregulares.	(Viviendas identificadas en condición de asentamiento humano Irregular/total de viviendas en el municipio)*100	Solicitudes de gestión para la identificación de asentamientos irregulares.	Las autoridades de otros ámbitos de gobierno coadyuvan con el municipio en la identificación de asentamientos humanos irregulares.
2. Gestiones realizadas para la regularización de asentamientos humanos.	Porcentaje de gestiones aprobadas para la regularización de asentamientos humanos	(Gestión para la regularización de asentamientos humanos resuelta a favor/Gestión para la regularización de asentamientos humanos tramitada)*100	Expedientes de tramite	Las autoridades de otros ámbitos de gobierno coadyuvan con el municipio en la labor de regularización de asentamientos humanos.
3. Gestión de cursos de actualización en materia de desarrollo urbano para los servidores públicos municipales realizados.	Porcentaje de avances en la gestión de cursos de actualización en materia de desarrollo urbano para los servidores públicos municipales.	(Gestión de cursos de actualización en materia de desarrollo urbano para los servidores públicos municipales realizados/Gestión de cursos de actualización en materia de desarrollo urbano para los servidores públicos municipales programada)*100	Solicitudes para la impartición de cursos de actualización en materia de desarrollo urbano para los servidores públicos municipales.	Instituciones académicas brindan cursos a servidores públicos de actualización en materia de desarrollo urbano.
Actividades 1.1 Identificación de asentamientos irregulares en los Barrios de campo.	Porcentaje de avance en los barrios de campo, para identificar asentamientos irregulares.	(Barrios de campo realizados para identificar asentamientos humanos irregulares/Barrios de campo programados para identificar asentamientos humanos irregulares)*100	Resultados de los barrios de campo, para identificar asentamientos irregulares.	Vecinos municipales identifican y denuncian asentamientos irregulares.
1.2 Realización de vuelos aéreos y ortofotos, para la identificación de asentamientos irregulares.	Porcentaje de vuelos aéreos y ortofotos realizados para identificar asentamientos irregulares	(Vuelos aéreos y ortofotos realizados para identificar asentamientos humanos irregulares/Vuelos aéreos y ortofotos programados para identificar asentamientos humanos irregulares)*100	Reportes de los vuelos aéreos y ortofotos, para identificar asentamientos irregulares.	Las autoridades de otros ámbitos de gobierno coadyuvan con el municipio en la gestión de vuelos aéreos y ortofotos para identificar asentamientos humanos irregulares.
2.1 Gestión para la regularización de los predios conforme al régimen jurídico urbano, realizada.	Porcentaje de avance en la gestión para la regularización de los predios.	(Gestión de regularización de los predios realizada/Gestión de regularización de los predios programada)*100	Expedientes de Gestión.	Las autoridades de otros ámbitos de gobierno coadyuvan con el municipio en la regularización de predios
2.2 Permisos de uso del suelo con base en la normatividad, emitidos.	Porcentaje en los permisos de uso del suelo.	(Permisos de uso del suelo emitidos/Permisos de uso del suelo solicitados)*100	Comparativo de los permisos de uso del suelo.	Los ciudadanos solicitan la emisión de los permisos de uso del suelo.



Presupuesto Basado en Resultados Municipal

MUNICIPIO DE AYTO: SAN JOSE DEL RINCON

PBRM-01e MATRIZ DE INDICADORES PARA RESULTADOS 2019, POR PROGRAMA PRESUPUESTARIO Y DEPENDENCIA GENERAL

Programa presupuestario: 01030801 Política territorial

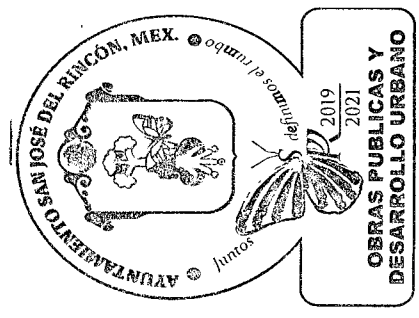
Objetivo del programa presupuestario: Es el conjunto de acciones a aplicar en una demarcación territorial definida, en beneficio de toda la población o comunidades específicas ahí establecidas.

Dependencia General: F00 DESARROLLO URBANO Y OBRAS PUBLICAS

Pilar temático o Eje transversal: Pilar 3: Territorial

Tema de desarrollo: Ciudades y comunidades sostenibles

Objetivo o resumen narrativo	Indicadores		Frecuencia y Tipo	Medios de Verificación	Supuestos
	Nombre	Fórmula			
3.1 Identificación de necesidades de capacitación en materia de desarrollo urbano.	Porcentaje en la identificación de necesidades de capacitación en materia de desarrollo urbano.	(Necesidades de capacitación atendidas en materia de desarrollo urbano/Necesidades de capacitación identificadas en materia de desarrollo urbano)*100	Trimestral Gestión Eficiencia	Comparativo de las necesidades de capacitación	Instituciones académicas atienden los requerimientos de servidores públicos municipales a través de un diagnóstico, de capacitación en materia de desarrollo urbano.
3.2 Capacitación en materia de desarrollo urbano municipal a los servidores públicos municipales.	Porcentaje en la capacitación en materia de desarrollo urbano municipal a los servidores públicos municipales.	(Eventos de capacitación realizados en materia de desarrollo urbano municipal/Eventos de capacitación programados en materia de desarrollo urbano municipal)*100	Trimestral Gestión Eficiencia	Listas de asistencia a los cursos de capacitación del año actual.	Los participantes asisten a su capacitación en materia de desarrollo urbano municipal



ELABORÓ
[Signature]

ING. CARLOS CAYETANO IZQUIERDO ACOSTA

REVISÓ
[Signature]

C. EMETEMO BAUTISTA CONTRERAS



MUNICIPIO DE AYTO: SAN JOSE DEL RINCON

PBRM-01e MATRIZ DE INDICADORES PARA RESULTADOS 2019, POR PROGRAMA PRESUPUESTARIO Y DEPENDENCIA GENERAL

Programa presupuestario: 01030902 Reglamentación municipal


Objetivo del programa presupuestario: Incluye todos los procesos necesarios para que los ayuntamientos desarrollen los trabajos para creación, rediseño, actualización, publicación y difusión de la reglamentación municipal.

Dependencia General: B00 SINDICATURAS

Pilar temático o Eje transversal: Eje transversal II: Gobierno Moderno, Capaz y Responsable

Tema de desarrollo: Estructura del gobierno municipal

Objetivo o resumen narrativo	Indicadores		Medios de Verificación	Supuestos
	Nombre	Fórmula		
Fin Contribuir a fortalecer la cultura de legalidad mediante la actualización de reglamentos y disposiciones administrativas municipales.	Porcentaje de creación y/o actualización de reglamentos y disposiciones administrativas municipales	(Creación y/o actualización de reglamentos y disposiciones administrativas municipales aprobados/Reglamentos y disposiciones administrativas municipales existentes)*100	Acta de sesión aprobadas por cabildo.	N/A
Propósito El ayuntamiento cuenta con documentos jurídico - administrativos aprobados en torno a la legalidad en cada una de las áreas administrativas.	Porcentaje de documentos jurídico - administrativos aprobados	(Documentos jurídico-administrativos aprobados/Total de documentos jurídico-administrativos propuestos para crear o actualizar)*100	Acta de sesión aprobadas por cabildo.	La ciudadanía requiere de una gestión organizada y normada para el cabal cumplimiento de sus funciones.
Componentes 1. Reglamentos y disposiciones de observancia general en el municipio publicadas.	Porcentaje de disposiciones de observancia general	(Reglamentos y disposiciones de observancia general publicadas/Disposiciones de observancia general a publicar)*100	Publicación en el periódico oficial de gobierno. (Gaceta)	Los ciudadanos solicitan que las autoridades municipales participen en la divulgación y aplicación del marco jurídico.
2. Capacitaciones en materia reglamentaria otorgadas.	Porcentaje de capacitaciones en materia reglamentaria	(Capacitaciones en materia reglamentaria realizadas/Capacitaciones en materia reglamentaria programadas)*100	Programas de capacitación	Los servidores públicos asisten a las capacitaciones en materia del marco jurídico y reglamentación.
Actividades 1.1 Revisión de propuestas viables de modificación a leyes, decretos y reglamentos municipales	Porcentaje de propuestas viables de modificación a leyes, decretos y reglamentos municipales	(Propuestas viables de modificación a leyes, decretos y reglamentos municipales revisadas/Propuestas viables de modificación a leyes, decretos y reglamentos municipales presentadas)*100	Expediente.	Las dependencias que integran el Ayuntamiento, elaboran propuestas de modificación, actualización o creación de decretos y reglamentos para el desarrollo de las actividades.
1.2 Realización de sesiones de cabildo.	Porcentaje de cumplimiento de sesiones de Cabildo	(Número de sesiones de cabildo realizadas/Número de sesiones de cabildo programadas)*100	Actas de sesión de cabildo.	Los integrantes del cabildo asisten y participan activamente en las sesiones de cabildo.
2.1 Aplicación de asesorías y asistencia técnica en estudios jurídicos.	Porcentaje de asesorías y asistencia técnica en estudios jurídicos	(Asesorías y asistencia técnica en estudios jurídicos otorgadas a las áreas/Asesorías y asistencia técnica en estudios jurídicos solicitadas por las áreas)*100	Expediente.	Las dependencias que integran el Ayuntamiento, solicitan asesorías y asistencia técnica para la elaboración de estudios jurídicos.



ELABORÓ:

REVISÓ:

C. OBED ALEJANDRO MONDRAGON HURTADO
SINDICATURA

C. OBED ALEJANDRO MONDRAGON HURTADO



MUNICIPIO DE AYTO: SAN JOSE DEL RINCON

PbRM-01e MATRIZ DE INDICADORES PARA RESULTADOS 2019, POR PROGRAMA PRESUPUESTARIO Y DEPENDENCIA GENERAL

Programa presupuestario: 01030903 Mediación y conciliación Municipal
 Objetivo del programa presupuestario: Engloba las actividades y procesos descritos en el título V de la Ley Orgánica Municipal relativa a la función mediadora-conciliadora y de la calificadora de los ayuntamientos.
 Dependencia General: M00 CONSEJERIA JURIDICA
 Pilar temático o Eje transversal: Pilar 4: Seguridad
 Tema de desarrollo: Mediación y conciliación

Objetivo o resumen narrativo	Indicadores		Medios de Verificación	Supuestos
	Nombre	Fórmula		
Fin. Contribuir al ejercicio de la promoción vecinal mediante la función de mediación, conciliación y calificadora de la autoridad municipal.	Tasa de variación de los convenios y fallas administrativas registradas en la Sindicatura Municipal.	((Convenios y actas por fallas administrativas registradas en el año actual / Convenios y actas por fallas administrativas registradas en el año inmediato anterior-1)*100	Convenios celebrados entre las partes en conflicto de la Sindicatura Municipal. Registro de las Actas por fallas administrativas realizadas al Bando Municipal de la Sindicatura Municipal.	N/A
Propósito. La población del municipio cuenta con instancias promotoras de la paz vecinal.	Tasa de variación en la población atendida a través de las funciones de mediación, conciliación y calificación municipal.	((Población atendida a través de las funciones de mediación y calificación municipal en el año actual/ Población atendida a través de las funciones de mediación y calificación municipal en el año anterior-1)*100	Registros Administrativos de la Sindicatura Municipal.	Los ciudadanos presentan quejas y diferendos vecinales
Componentes. 1. Mecanismos para la recepción de las quejas vecinales establecidos para dirimir conflictos y controversias entre la población.	Porcentaje de quejas vecinales atendidas.	(Quejas vecinales atendidas / Quejas vecinales recibidas) *100	Bitácora de atención a la recepción directa de quejas vecinales de la Sindicatura Municipal. Registros administrativos de la Sindicatura Municipal.	Los ciudadanos presentan ante la autoridad municipal sus quejas y diferendos vecinales.
2. Conflictos y controversias dirimidas de conformidad al marco jurídico aplicable.	Porcentaje de conflictos y controversias dirimidas.	(Conflictos y controversias dirimidas/conflictos y controversias en proceso)*100	Libro de registro de expedientes de mediación-conciliación de la Sindicatura Municipal. Convenios celebrados entre las partes de la Sindicatura Municipal.	Los ciudadanos dirimen las quejas y diferendos presentados.
3. Mecanismos aplicados para calificar y sancionar fallas administrativas.	Porcentaje de actas circunstanciadas de hechos concluidas.	(Actas circunstanciadas concluidas/ Total de casos para calificar presentados) *100	Actas circunstanciadas de hechos de la Sindicatura Municipal.	Las autoridades municipales dan seguimiento a las infracciones administrativas para preservar la armonía social
Actividades. 1.1 Citación a las partes vecinales en conflicto para dirimir diferendos e inconformidades.	Porcentaje en la citación a las partes vecinales en conflicto.	(Citas atendidas de las partes vecinales en conflicto/Citas emitidas a partes vecinales en conflicto) *100	Acuses de recibo de las citas vecinales entregadas.	Los ciudadanos asisten en tiempo y forma a las citas de partes.
2.1 Desahogo de audiencias entre las partes en conflicto.	Porcentaje de audiencias entre las partes en conflicto desahogadas.	(Audiencias de las partes vecinales en conflicto/Citatorios enviados a las partes vecinales en conflicto) *100	Libro de actas de conciliación arbitral de la Sindicatura Municipal. Citatorios de la Sindicatura Municipal.	La ciudadanía requiere de la intervención de la autoridad municipal para la mediación de conflictos y controversias
2.2 Expedición de actas informales a la ciudadanía.	Porcentaje de actas informales expedidas.	(Actas expedidas a la ciudadanía en el año actual/Total de solicitudes recibidas) *100	Actas informativas de la Sindicatura Municipal.	La autoridad municipal levanta actas informativas derivadas de la petición de parte suscitadas en el territorio Municipal.
3.1 Sanciones procedentes de las Fallas administrativas contempladas y calificadas en el Bando Municipal	Porcentaje de sanciones procedentes por fallas administrativas calificadas.	(Total de sanciones por fallas administrativas calificadas en el año actual/Total de sanciones por fallas administrativas contempladas en el Bando Municipal)*100	Registros administrativos de la Sindicatura Municipal.	La autoridad municipal califica las sanciones administrativas procedentes del Bando Municipal.
3.2 Expedición de recibos oficiales por concepto de multas conforme al marco jurídico aplicable.	Porcentaje de recibos oficiales por concepto de multas expedidos	(Recibos oficiales expedidos/ Recibos oficiales presentados ante la Tesorería Municipal) *100	Recibos oficiales expedidos de la Sindicatura Municipal.	La ciudadanía realiza el pago correspondiente a la falta administrativa realizada en tiempo y forma.

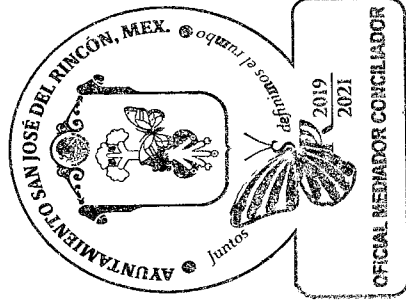


MUNICIPIO DE AYTO: SAN JOSE DEL RINCÓN

PBRM-01e MATRIZ DE INDICADORES PARA RESULTADOS 2019, POR PROGRAMA PRESUPUESTARIO Y DEPENDENCIA GENERAL

Programa presupuestario: 01030903 Mediación y conciliación Municipal
 Objetivo del programa presupuestario: Engloba las actividades y procesos descritos en el título V de la Ley Orgánica Municipal relativa a la función mediadora-conciliadora y de la calificadora de los ayuntamientos.
 Dependencia General: M00 CONSEJERIA JURIDICA
 Pilar temático o Eje transversal: Pilar 4: Seguridad
 Tema de desarrollo: Mediación y conciliación

Objetivo o resumen narrativo	Indicadores		Frecuencia y Tipo	Medios de Verificación	Supuestos
	Nombre	Fórmula			
3.3 Otorgamiento de boletas de libertad.	Porcentaje de boletas de libertad otorgadas	(Boletas de libertad otorgadas/ Total de infracciones calificadas)*100	Trimestral Gestión Eficiencia	Boletas de libertad expedida de la Sindicatura Municipal.	La autoridad municipal otorgan las boletas de libertad oportunamente a las personas que han cumplido con la sanción impuesta por la falta administrativa cometida.



ELABORADO

LIC. ANA DELY RAMIREZ CARMONA

REVISADO

LIC. PASCACIO GONZALEZ HERNANDEZ



MUNICIPIO DE AYTO: SAN JOSE DEL RINCON

PARM-01e MATRIZ DE INDICADORES PARA RESULTADOS 2019, POR PROGRAMA PRESUPUESTARIO Y DEPENDENCIA GENERAL

Programa presupuestario: 01030904 Coordinación intergubernamental regional

Objetivo del programa presupuestario: Comprende las acciones de coordinación con autoridades de los gobiernos de otros municipios, gobiernos estatales, incluyendo el gobierno federal, para la planeación, ejecución y difusión de programas para el desarrollo regional, incluyendo el desarrollo metropolitano, además incluye el impulso del desarrollo y la vinculación institucional, con organizaciones públicas y privadas.

Dependencia General: N00 DIRECCIÓN DE DESARROLLO ECONOMICO

Pilar temático o Eje transversal: Eje transversal II: Gobierno Moderno, Capaz y Responsable

Tema de desarrollo: Coordinación Institucional

Objetivo o resumen narrativo	Indicadores		Medios de Verificación	Supuestos	
	Nombre	Fórmula			Frecuencia y Tipo
<p>Fin. Contribuir al desarrollo regional sustentable mediante la coordinación intergubernamental.</p>	Tasa media de crecimiento anual del PIB municipal.	$PIBM = \frac{POI}{Mj} \cdot \frac{PIBEI}{POE} \cdot \frac{PIBMj}{PIBm}$ POI= Producto Interno Bruto del Municipio j. POIM= Población ocupada del sector de actividad económica i del Municipio j. PIBEI=Producto Interno Bruto del sector de actividad económica i del Estado de México. POIE= Población ocupada del sector de actividad Económica i del Estado de México. j= 1, 2, 3, 4, 7, 20 (Sector de actividad económica de PO o PIB) (PO: Población ocupada del censo económico. j=1, 2, 3, 4, 7, 125 (número de municipios del Estado de México) FUENTE: IGECEM	Anual Estratégico Eficiencia	Indicadores de desarrollo regional sustentable de la Secretaría de Economía.	N/A
<p>Propósito. Las reuniones de coordinación intergubernamental se realizan con otros órdenes de gobierno.</p>	Tasa de variación de reuniones de coordinación intergubernamental celebradas	$\left(\frac{\text{Reuniones de coordinación intergubernamental celebradas el año actual}}{\text{Reuniones de coordinación intergubernamental celebradas el año anterior}} \right) \cdot 100$	Anual Estratégico Eficiencia	Registros Administrativos.	Las autoridades de otros ámbitos de gobierno coadyuvan con el ente municipal en la promoción de la coordinación intergubernamental.
<p>Componentes. 1. Reuniones del Comité de Desarrollo Regional Sustentable realizadas. 2. Proyectos de desarrollo regional estratégico desarrollados.</p>	<p>Porcentaje de reuniones del Comité de Desarrollo Regional Sustentable realizadas.</p> <p>Porcentaje de proyectos de desarrollo regional estratégico.</p>	$\left(\frac{\text{Reuniones del Comité de Desarrollo Regional Sustentable realizadas}}{\text{Reuniones del Comité de Desarrollo Regional Sustentable programadas}} \right) \cdot 100$ $\left(\frac{\text{Proyectos de desarrollo regional estratégico realizados}}{\text{Proyectos de desarrollo regional estratégico programados}} \right) \cdot 100$	Semestral Gestión Eficiencia	Actas de las reuniones del Comité de Desarrollo Regional Sustentable.	Las autoridades de otros ámbitos de gobierno coadyuvan con el ente municipal en la promoción de reuniones del Comité de Desarrollo Regional Sustentable.
<p>Actividades. 1.1 Firma de Convenios intergubernamentales, para el desarrollo regional sustentable. 1.2 Participación en las reuniones del Comité de Desarrollo Regional Sustentable, para la identificación de proyectos de desarrollo regional.</p>	<p>Porcentaje de la firma de Convenios intergubernamentales para el desarrollo regional sustentable.</p> <p>Porcentaje en la participación en las reuniones del Comité de Desarrollo Regional Sustentable.</p>	$\left(\frac{\text{Convenios intergubernamentales suscritos para el desarrollo regional sustentable}}{\text{Convenios intergubernamentales gestionados para el desarrollo regional sustentable}} \right) \cdot 100$ $\left(\frac{\text{Participación municipal en las reuniones del Comité de Desarrollo Regional Sustentable}}{\text{Total de reuniones del Comité de Desarrollo Regional Sustentable}} \right) \cdot 100$	Trimestral Gestión Eficiencia	Convenios para el Desarrollo Regional Sustentable.	Las autoridades de otros ámbitos de gobierno coadyuvan con el ente municipal en la promoción de la firma de convenios para el Desarrollo Regional Sustentable.
<p>2.1 Gestión para la formulación de los estudios de factibilidad, para desarrollar proyectos de desarrollo regional sustentable.</p>	Porcentaje de la gestión para la formulación estudios de factibilidad realizados.	$\left(\frac{\text{Estudios de factibilidad realizados}}{\text{Estudios de factibilidad programados}} \right) \cdot 100$	Trimestral Gestión Eficiencia	Expedientes técnicos de proyectos financieros de inversión.	Las autoridades de otros ámbitos de gobierno coadyuvan con el ente municipal en la participación en Reuniones del Comité para el Desarrollo Regional Sustentable.
					Las autoridades de otros ámbitos de gobierno coadyuvan con el ente municipal en la gestión para la formulación de estudios de factibilidad para el desarrollo regional sustentable.



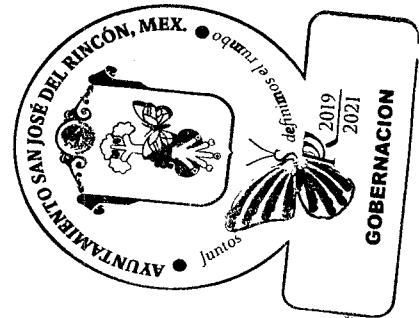
Presupuesto Basado en Resultados Municipal

MUNICIPIO DE AYTO: SAN JOSE DEL RINCON

PBRM-01e MATRIZ DE INDICADORES PARA RESULTADOS 2019, POR PROGRAMA PRESUPUESTARIO Y DEPENDENCIA GENERAL

Programa presupuestario: 01030904 Coordinación intergubernamental regional
 Objeto del programa presupuestario: Comprende las acciones de coordinación con autoridades de los gobiernos de otros municipios, gobiernos estatales, incluyendo el gobierno federal, para la planeación, ejecución y difusión de programas para el desarrollo regional, incluyendo el desarrollo metropolitano, además incluye el impulso del desarrollo y la vinculación institucional, con organizaciones públicas y privadas.
 Dependencia General: N00 DIRECCIÓN DE DESARROLLO ECONOMICO
 Pilar temático o Eje transversal: Eje transversal II: Gobierno Moderno, Capaz y Responsable
 Tema de desarrollo: Coordinación Institucional

Objetivo o resumen narrativo	Indicadores		Medios de Verificación	Supuestos
	Nombre	Fórmula		
2.2 Participación en la ejecución de los proyectos financieros de inversión, para el desarrollo regional sustentable.	Porcentaje de la participación en la ejecución de los proyectos financieros de inversión para el desarrollo regional sustentable.	(Proyectos financieros de inversión para el desarrollo regional sustentable ejecutados/Proyectos financieros de inversión para el desarrollo regional sustentable programados)*100	Expedientes técnicos de proyectos financieros de inversión.	Las autoridades de otros ámbitos de gobierno coadyuvan con el ente municipal en la ejecución de proyectos financieros de inversión.



REVISÓ
 Enedina Reyes Hilario
 L.I.A. IBER PEREZ GUADARRAMA

ELABORÓ
 C. ENEDINA REYES HILARIO



MUNICIPIO DE AYTO: SAN JOSE DEL RINCON

PbRM-01e MATRIZ DE INDICADORES PARA RESULTADOS 2019, POR PROGRAMA PRESUPUESTARIO Y DEPENDENCIA GENERAL

Programa presupuestario: 01040101 Relaciones exteriores
 Incluye todas las acciones relacionadas con la celebración de reuniones, eventos, convenios y acuerdos para la formalización de proyectos de cooperación internacional y para la promoción, económica, comercial y turística de los municipios. Considera también todas las actividades de coordinación, gestión y enlace para la prestación de servicios de protección y apoyo a la población que viven en el extranjero y a sus familias en las comunidades de origen.

Dependencia General: N00 DIRECCIÓN DE DESARROLLO ECONOMICO

Pilar temático o Eje transversal: Pilar 1: Social

Tema de desarrollo: Desarrollo humano incluyente, sin discriminación y libre de violencia

Objetivo o resumen narrativo	Indicadores		Medios de Verificación	Supuestos
	Nombre	Fórmula		
Fin Contribuir a fortalecer los mecanismos de vinculación del municipio con localidades extranjeras a través de la celebración de acuerdos interinstitucionales	Tasa de variación de acuerdos interinstitucionales celebrados con localidades extranjeras	((Acuerdos interinstitucionales celebrados con localidades extranjeras en el año actual / Acuerdos interinstitucionales celebrados con localidades extranjeras en el año anterior)-1)*100	Registro de acuerdos interinstitucionales	N/A
Propósito El gobierno municipal mantiene ininterrumpidamente la comunicación, los vínculos y actividades de cooperación desarrollados e implementados con una localidad extranjera.	Tasa de variación de los mecanismos de vinculación implementados con la localidad hermana.	((Mecanismos de vinculación con la localidad hermana implementados en el año actual/Mecanismos de vinculación con la localidad hermana implementados en el año anterior)-1)*100	Actas Levanadas del Comité de Ciudades Hermanas	Las autoridades de otros ámbitos de gobierno coadyuvan con el ente municipal en la generación de vínculos de cooperación y desarrollo con comunidades extranjeras a favor de la población municipal.
Componentes 1. Acuerdos interinstitucionales convenidos con la localidad extranjera en cuestión.	Porcentaje de acuerdos cumplidos	(Acuerdos interinstitucionales cumplidos / Acuerdos interinstitucionales programados) *100	Reporte de acuerdos interinstitucionales	Las autoridades de otros ámbitos de gobierno coadyuvan con el ente municipal en la generación de gestiones necesarias para la firma de convenios o acuerdos de índole internacional
Actividades 1.1 Verificación del instrumento jurídico de hermanamiento en las reuniones con la Coordinación de Asuntos Internacionales de la Gubernatura.	Porcentaje de asesoría jurídica	(Asesorías jurídicas realizadas/Asesorías jurídicas programadas)*100	Minutas de trabajo elaboradas.	Las autoridades de otros niveles de gobierno coadyuvan con la autoridad municipal en la generación de instrumentos jurídicos certeros de política exterior.
1.2 Establecimiento de cartas de intención con la localidad extranjera en cuestión.	Porcentaje en suscripción de cartas de intención	(Suscripción de cartas de intención / Cartas de intención gestionadas) *100	Cartas de intención suscritas	Autoridades de carácter internacional colaboran con las autoridades locales en los procesos de cooperación internacional.
1.3 Seguimiento y operación de los vínculos de cooperación y desarrollo establecidos	Porcentaje en vínculos de cooperación internacional	(Actividades de cooperación efectuadas/Actividades de cooperación acordadas)*100	Registros administrativos Promocionales en medios de comunicación	Las autoridades de otros ámbitos de gobierno facilitan los trabajos a las autoridades locales en materia de seguimiento y operación de los vínculos de cooperación.

REVISÓ

 L.C. PATRICIA MATEO DOMINGUEZ

ELABORÓ

 LIC. OMAR FRANCISCO LOPEZ DE JESUS



Presupuesto Basado en Resultados Municipal

MUNICIPIO DE AYTO. SAN JOSE DEL RINCON

PRM-01e MATRIZ DE INDICADORES PARA RESULTADOS 2019, POR PROGRAMA PRESUPUESTARIO Y DEPENDENCIA GENERAL

Programa presupuestario:

01050202 Fortalecimiento de los ingresos

Objetivo del programa presupuestario:

Incluir acciones que permitan elevar la calidad, capacidad y equidad tributaria, con seguridad jurídica, transparencia y simplificación de trámites para el contribuyente, desarrollando un régimen fiscal que amplíe la base de contribuyentes e intensificando las acciones de control para el cumplimiento de las obligaciones tributarias que eviten la elusión y evasión fiscal.

Dependencia General:

L00 TESORERIA

Pilar temático o Eje transversal:

Eje transversal II: Gobierno Moderno, Capaz y Responsable

Tema de desarrollo:

Finanzas públicas sanas

Objetivo o resumen narrativo	Indicadores		Medios de Verificación	Supuestos
	Nombre	Fórmula		
Fin Contribuir a fortalecer la estructura del ingreso municipal a través de un Programa de Fortalecimiento Recaudatorio que incremente los ingresos propios municipales.	Tasa de variación de los ingresos propios municipales	$((\text{Ingresos propios municipales del año actual} / \text{Ingresos propios municipales del año anterior}) - 1) * 100$	Estados Comparativos de Ingresos.	N/A
Propósito Los Ingresos propios incrementan su estructura porcentual con respecto al total de los ingresos municipales.	Tasa de variación de los recursos propios del municipio sin considerar participaciones.	$((\text{Recursos propios del municipio sin considerar participaciones del año actual} / \text{Recursos Propios de municipio sin considerar participaciones del año anterior}) - 1) * 100$	Estados Comparativos de Ingresos.	La ciudadanía requiere de un ayuntamiento con solvencia y fortaleza económica que le permita la intervención en áreas de necesidad comunal.
Componentes 1. Programa de Fortalecimiento a la Recaudación corriente aplicado.	Tasa de variación de la recaudación corriente durante el primer trimestre del ejercicio fiscal	$((\text{Recaudación corriente obtenida en el primer trimestre del año actual} / \text{Recaudación corriente obtenida en el primer trimestre del año anterior}) - 1) * 100$	Estados Comparativos de Ingresos.	El ciudadano muestra disposición en el pago oportuno y puntal de las contribuciones municipales de las que es responsable
2. Programa de regularización de los contribuyentes aplicado.	Tasa de variación del monto de ingresos por cobro de accesorios	$((\text{Monto de ingresos por cobro de accesorios en el trimestre actual} / \text{Monto de ingresos por cobro de accesorios en el trimestre anterior}) - 1) * 100$	Reporte emitido por Sistema contable.	Los ciudadanos cumplen con el proceso de regularización fiscal correspondiente.
Actividades 1.1 Actualización de los valores catastrales y factores de incremento en el sistema de cobro.	Tasa de variación en los predios actualizados en el semestre	$((\text{Predios actualizados en el semestre actual} / \text{Predios actualizados en el semestre anterior}) - 1) * 100$	Reporte emitido por sistema de gestión catastral y sistema de recaudación local.	Las autoridades estatales correspondientes colaboran en tiempo y forma con las autoridades municipales en la emisión de los valores actualizados.
1.2 Difusión masiva de los apoyos, subsidios fiscales y exhortación al pago puntual.	Porcentaje de difusión del pago	$(\text{Campañas de difusión efectuadas} / \text{Campañas de difusión programadas}) * 100$	Registro de campañas efectuadas.	La ciudadanía responde favorablemente ante el programa de apoyos, subsidios fiscales emitidos por la autoridad municipal en los procesos de exhortación al pago.
1.3 Suscripción de los convenios con el gobierno estatal para el cobro de ingresos municipales.	Porcentaje de convenios suscritos	$(\text{Convenios vigentes suscritos con el gobierno del Estado} / \text{Convenios susceptibles de firmar con el gobierno del Estado}) * 100$	Convenios firmados.	Las autoridades estatales correspondientes colaboran con la autoridad municipal en la celebración de Convenios de Colaboración.
1.4 Ampliación de horarios e instalación de cajas móviles en los meses de alta recaudación.	Tasa de variación de las horas trabajadas por trimestre	$((\text{Horas trabajadas en el trimestre actual} / \text{Horas trabajadas del trimestre anterior}) - 1) * 100$	Registros administrativos.	Los ciudadanos responden favorablemente ante el esfuerzo de la autoridad hacendaria por servir en horarios ampliados.
2. Actualización de los padrones de cobro.	Tasa de variación en los registros trimestrales de los padrones	$((\text{Registros en los padrones del trimestre actual} / \text{Registros en los padrones del trimestre anterior}) - 1) * 100$	Reporte emitido por el sistema de cobro local.	La normatividad hacendaria faculta y obliga al titular de la hacienda a la actualización permanente y continua de los padrones a favor del incremento de los ingresos municipales.



MUNICIPIO DE AYTO. SAN JOSE DEL RINCON

PBRM-01e MATRIZ DE INDICADORES PARA RESULTADOS 2019, POR PROGRAMA PRESUPUESTARIO Y DEPENDENCIA GENERAL

Programa presupuestario: 01050202 Fortalecimiento de los ingresos

Objetivo del programa presupuestario:

Incluir acciones que permitan elevar la calidad, capacidad y equidad tributaria, con seguridad jurídica, transparencia y simplificación de trámites para el contribuyente, desarrollando un régimen fiscal que amplíe la base de contribuyentes e intensificando las acciones de control para el cumplimiento de las obligaciones tributarias que eviten la elusión y evasión fiscal.

Dependencia General: L00 TESORERIA

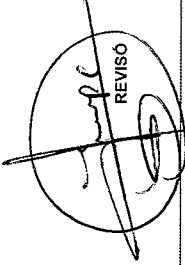
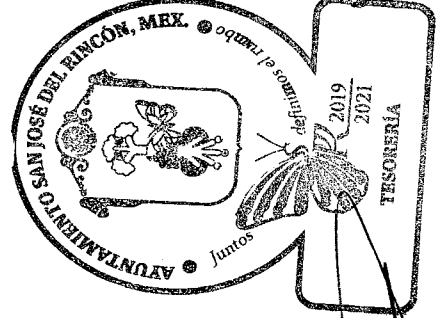
Pilar temático o Eje transversal:

Eje transversal II: Gobierno Moderno, Capaz y Responsable

Tema de desarrollo:

Finanzas públicas sanas

Objetivo o resumen narrativo	Indicadores			Medios de Verificación	Supuestos
	Nombre	Fórmula	Frecuencia y Tipo		
2.2 Determinación de contribuyentes morosos, omisos y remisos	Tasa de variación en el número de contribuyentes detectados en situación fiscalizable.	((Contribuyentes detectados en situación fiscalizable del trimestre actual/Contribuyentes detectados en situación fiscalizable en trimestre anterior)-1)*100	Trimestral Gestión Eficiencia	Registros administrativos.	Autoridades municipales otorgan su visto bueno a las actividades de fiscalización.
2.3 Expedición y entrega de notificaciones de pago a contribuyentes morosos, omisos y remisos detectados	Porcentaje de notificaciones	(Notificaciones entregadas/Notificaciones expedidas)*100	Mensual Gestión Eficiencia	Copia de las notificaciones emitidas. Acuses de recibo de las notificaciones.	Los ciudadanos colaboran con la autoridad municipal en la recepción de las notificaciones de pago.
2.4 Recuperación créditos fiscales a través de tesorería.	Porcentaje de cobranza	(Créditos fiscales recuperados/Créditos fiscales determinados)*100	Mensual Gestión Eficiencia	Pólizas de ingresos. Reportes emitidos por el sistema contable.	Los ciudadanos se responsabilizan de la liquidación de sus créditos fiscales.



GP-YOBANI OLIVARES GOMEZ

L.C. JOSE JUAN POSADAS CAMPOS



Sistema de Coordinación Hacendaria del Estado de México con sus Municipios
Manual para la Planeación, Programación y Presupuestación Municipal del Ejercicio Anual 2019
Presupuesto Basado en Resultados Municipal

MUNICIPIO DE AYTO: SAN JOSE DEL RINCON

PbrM-01e MATRIZ DE INDICADORES PARA RESULTADOS 2019, POR PROGRAMA PRESUPUESTARIO Y DEPENDENCIA GENERAL

Programa presupuestario: 01050205 Planeación y presupuesto basado en resultados

Objetivo del programa presupuestario: Comprende el conjunto de actividades para la coordinación, participación, elaboración, actualización e instrumentación del Plan de Desarrollo Municipal y planes y programas que de él se derivan; asimismo incluye las actividades asociadas a la operación del Sistema de Coordinación Hacendaria del Estado de México, así como la definición de los mecanismos necesarios para facilitar el proceso de planeación, programación, presupuestación y evaluación de las dependencias y organismos municipales para en su caso; analizar, operar y emitir reportes sobre el Sistema de Evaluación del Desempeño municipal

Dependencia General: E00 ADMINISTRACIÓN

Pilar temático o Eje transversal: Eje transversal II: Gobierno Moderno, Capaz y Responsable

Tema de desarrollo: Gestión para Resultados y evaluación del desempeño

Objetivo o resumen narrativo	Indicadores		Medios de Verificación	Supuestos
	Nombre	Fórmula		
Fin Contribuir a mejorar los procesos de planeación, programación, presupuestación y evaluación, mediante las evaluaciones al Plan de Desarrollo Municipal.	Tasa de variación de las evaluaciones efectuadas al Plan de Desarrollo Municipal	((Evaluaciones al Plan de Desarrollo Municipal efectuadas en el año actual/ Evaluaciones al Plan de Desarrollo Municipal efectuadas en el año anterior)-1)*100	Informe de resultados.	N/A
Propósito El proyecto PBR presenta los indicadores estratégicos y de gestión para su revisión y redirección.	Tasa de variación de indicadores estratégicos y de gestión implementados en el año	(Número de indicadores estratégicos y de gestión implementados en año actual/Número de indicadores estratégicos y de gestión implementados en el año anterior)-1)*100	Reporte de proyectos presupuestados.	Las autoridades estatales facilitan la integración de la normatividad en materia de planeación para realizar los trabajos de integración del PBRM.
Componentes 1. Matrices de indicadores de resultados implementadas por programas presupuestarios bajo la metodología del marco lógico (MML)	Porcentaje de matrices de indicadores de resultados bajo la MML adoptadas	(Matrices de indicadores por resultados adoptadas por el municipio/Matrices de indicadores por resultados aprobadas)*100	Registros Administrativos.	Las autoridades estatales del ejecutivo y legislativo requieren de instrumentos unificados para estandarizar resultados a nivel municipal.
2. Orientaciones y asesorías brindadas en materia del Sistema de Evaluación del Desempeño Municipal.	Porcentaje de asesorías brindadas en materia del Sistema de Evaluación del Desempeño Municipal.	(Total de asesorías brindadas en materia del SED / Total de asesorías solicitadas en materia del SED) *100	Registros Administrativos.	Las dependencias generales y auxiliares del Municipio, acuden de manera oportuna a solicitar la asesoría en materia del Sistema de Evaluación del Desempeño Municipal.
3. Programa Anual de Evaluación (PAE) elaborado y publicado.	Porcentaje de cumplimiento en la elaboración y publicación del PAE.	(Elaboración y publicación del PAE / Documento programado a elaborar y publicar).	Registros Administrativos. Página de Internet	Las dependencias del ayuntamiento, están atentas a la publicación del PAE, para su oportuna atención.
Actividades 1.1 Alineación del presupuesto con base en resultados en cumplimiento a lo establecido al Manual de Planeación, Programación y Presupuestación vigente.	Porcentaje de alineación de formatos de PbrM en cumplimiento al Manual de Planeación, programación y presupuestación	(Formatos PbrM requisitados en alineación al Manual de Planeación, programación y Presupuestación vigente/Total de formatos PbrM manejados por ayuntamiento)*100	Expedientes de Formatos PbrM del ayuntamiento	Las autoridades de otros órdenes de gobierno unifican los formatos de establecimiento y alineación del PBRM
2.1 Asesoría otorgada en materia de indicadores.	Porcentaje de asesorías en materia de indicadores de desempeño	(Asesorías en materia de indicadores / Total de asesorías brindadas en materia del SEDM) * 100	Registros Administrativos	Las dependencias solicitan asesorías en materia de indicadores.
2.2 Asesoría otorgada en materia de evaluación.	Porcentaje de asesorías en materia de evaluaciones	(Asesorías en materia de evaluaciones / Total de asesorías brindadas en materia del SEDM) * 100	Registros Administrativos	Las dependencias solicitan evaluaciones.
3.1 Evaluaciones señaladas en el Programa Anual de Evaluación.	Porcentaje de cumplimiento de las evaluaciones señaladas en el PAE	(Total de evaluaciones realizadas señaladas en el PAE / Total de evaluaciones señaladas en el PAE) *100	Registros Administrativos	Los sujetos evaluados señalados en el PAE, dan cumplimiento en la realización de las evaluaciones atendiendo lo señalado en el Marco normativo.




MUNICIPIO DE AYTO: SAN JOSE DEL RINCON

PbRM-01e MATRIZ DE INDICADORES PARA RESULTADOS 2019, POR PROGRAMA PRESUPUESTARIO Y DEPENDENCIA GENERAL

Programa presupuestario: 01050205 Planeación y presupuesto basado en resultados
 Objetivo del programa presupuestario: Comprende el conjunto de actividades para la coordinación, participación, elaboración, actualización e instrumentación del Plan de Desarrollo Municipal y planes y programas que de él se derivan; asimismo incluye las actividades asociadas a la operación del Sistema de Coordinación Hacendaria del Estado de México; así como la definición de los mecanismos necesarios para facilitar el proceso de planeación, programación, presupuestación y evaluación de las dependencias y organismos municipales para en su caso, analizar, operar y emitir reportes sobre el Sistema de Evaluación del Desempeño municipal

Dependencia General: E00 ADMINISTRACIÓN
 Pilar temático o Eje transversal: Eje transversal II: Gobierno Moderno, Capaz y Responsable
 Tema de desarrollo: Gestión para Resultados y evaluación del desempeño

Objetivo o resumen narrativo	Indicadores		Medios de Verificación	Supuestos
	Nombre	Fórmula		



[Handwritten signature]
 M.A. GERARDO FLORES GALICIA

[Handwritten signature]
 L.C. NORMA ANGELICA CARRASCO CARBAJAL



MUNICIPIO DE AYTO: SAN JOSE DEL RINCÓN

PBRM-01e MATRIZ DE INDICADORES PARA RESULTADOS 2019, POR PROGRAMA PRESUPUESTARIO Y DEPENDENCIA GENERAL

Programa presupuestario: 01050206 Consolidación de la administración pública de resultados

Objetivo del programa presupuestario: Comprende el conjunto de actividades y herramientas para coadyuvar a que la actuación de los servidores públicos sea eficaz, eficiente y transparente, a fin de generar resultados con apego a los principios de legalidad, objetividad, profesionalismo, honradez, lealtad, imparcialidad, eficiencia, eficacia, equidad, transparencia, economía, integridad, que permitan la toma de decisiones sobre la aplicación de los recursos públicos con el objeto de mejorar la calidad del gasto público y la rendición de cuentas.

Dependencia General: B00 SINDICATURAS

Pilar temático o Eje transversal: Eje transversal II: Gobierno Moderno, Capaz y Responsable

Tema de desarrollo: Gestión para Resultados y evaluación del desempeño.

Objetivo o resumen narrativo	Indicadores		Medios de Verificación	Supuestos
	Nombre	Fórmula		
Fin Contribuir al fortalecimiento de la administración pública municipal a través de controles administrativos que generen un adecuado ejercicio de los recursos públicos.	Tasa de variación del gasto corriente	$((\text{Gasto corriente del año actual} / \text{Gasto corriente en el año anterior}) - 1) * 100$	Estado comparativo de Egresos.	N/A
Propósito Las unidades administrativas municipales cumplen sus funciones mediante el ejercicio adecuado de los recursos públicos.	Porcentaje de avance en el gasto corriente ejercicio.	$(\text{Gasto corriente ejercido} / \text{Gasto corriente programado}) * 100$	Estado comparativo de Egresos.	La normatividad en vigencia obliga a las autoridades municipales a la aplicación responsable, transparente y reglamentada de los recursos.
Componentes				
1. Sistema integral de personal insinuado	Tasa de variación de los servidores públicos municipales en funciones.	$((\text{Servidores públicos en funciones en el semestre actual} / \text{Servidores públicos en funciones en el semestre anterior}) - 1) * 100$	Registros Administrativos.	La normatividad induce a las autoridades municipales a implantar controles administrativos en materia de derechos humanos.
2. Programa de Adquisiciones y distribución de bienes y servicios implementado.	Tasa de variación en el gasto por concepto de adquisiciones, bienes y servicios.	$(\text{Monto por concepto de adquisiciones} + \text{Monto por suministro de gasolina} + \text{Monto por pago de servicios consumidos del semestre actual} / \text{Monto por concepto de adquisiciones} + \text{Monto por suministro de gasolina} + \text{Monto por pago de servicios consumidos del semestre anterior}) - 1) * 100$	Estado Comparativo de Egresos	La normatividad en materia de contratación y adquisiciones incluye obligatoriedad para los municipios.
3. Programa de preservación del patrimonio del ayuntamiento implementado	Tasa de variación en el registro de bienes patrimoniales.	$(\text{Suma del patrimonio registrado en el inventario municipal en el semestre actual} / \text{Suma del patrimonio registrado en el inventario municipal en el semestre anterior}) - 1) * 100$	Inventarios actualizados	La normatividad en materia de control patrimonial incluye obligatoriedad para los municipios.
Actividades				
1.1 Detección y determinación de incidencias a los registros de puntualidad y asistencia.	Tasa de variación en las incidencias determinadas por concepto de los registros de puntualidad y asistencia	$(\text{Incidencias determinadas por concepto de los registros de puntualidad y asistencia en el mes anterior}) * 100$	Registros Administrativos.	La normatividad administrativa marca los controles de puntualidad y asistencia que debe seguir el ayuntamiento.
1.2 Actualización de los movimientos de altas y bajas de los servidores públicos.	Porcentaje de movimientos de personal.	$(\text{Movimientos de altas y bajas efectuados} / \text{Movimientos de altas y bajas en proceso}) * 100$	Registros Administrativos	La normatividad administrativa en materia de recursos humanos marca el procedimiento de alta y baja para el personal.
2.1 Ejecución del Programa Anual de Adquisiciones.	Porcentaje en la ejecución del Programa Anual de Adquisiciones	$(\text{Monto por concepto de adquisiciones ejercido} / \text{Monto por concepto de adquisiciones programadas}) * 100$	Listas de asistencia de los servidores públicos coordinados.	La normatividad en materia de contratación marca el procedimiento para determinar la planeación de adquisiciones.
2.2 Distribución de insumos a las áreas administrativas para la prestación y otorgamiento de bienes y servicios.	Tasa de variación en la distribución de insumos a las áreas administrativas para la prestación y otorgamiento de bienes y servicios	$(\text{Erogaciones por concepto de insumos a las áreas administrativas para la prestación y otorgamiento de bienes y servicios en el trimestre actual} / \text{Erogaciones por concepto de insumos a las áreas administrativas para la prestación y otorgamiento de bienes y servicios en el trimestre anterior}) - 1) * 100$	Registros Administrativos	La normatividad en materia administrativa estandariza los procesos de control sobre los bienes y servicios contratados.

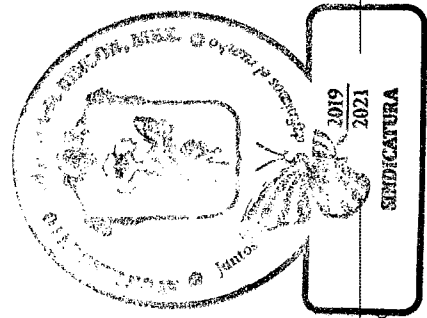


MUNICIPIO DE AYTO: SAN JOSE DEL RINCON

PRM-01e MATRIZ DE INDICADORES PARA RESULTADOS 2019, POR PROGRAMA PRESUPUESTARIO Y DEPENDENCIA GENERAL


Programa presupuestario: 01050206 Consolidación de la administración pública de resultados
 Objetivo del programa presupuestario: Comprende el conjunto de actividades y herramientas para coadyuvar a que la actuación de los servidores públicos sea eficaz, eficiente y transparente, a fin de generar resultados con apego a los principios de legalidad, objetividad, profesionalismo, honradez, lealtad, imparcialidad, eficiencia, equidad, transparencia, economía, integridad, que permitan la toma de decisiones sobre la aplicación de los recursos públicos con el objeto de mejorar la calidad del gasto público y la rendición de cuentas.
 Dependencia General: B00 SINDICATURAS
 Pilar temático o Eje transversal: Eje transversal II: Gobierno Moderno, Capaz y Responsable
 Tema de desarrollo: Gestión para Resultados y evaluación del desempeño.

Objetivo o resumen narrativo	Indicadores			Medios de Verificación	Supuestos
	Nombre	Fórmula	Frecuencia y Tipo		
3.1 Integración del registro de bienes muebles e inmuebles.	Porcentaje de bienes muebles e inmuebles inventariados	(Bienes muebles e inmuebles registrados en el inventario del municipio/ Bienes muebles e inmuebles en proceso de registro en el inventario del municipio)*100	Trimestral Gestión Eficiencia	Inventario.	La normatividad en materia de control patrimonial establece los requerimientos para la correcta integración de bienes muebles e inmuebles.
3.2 Verificación física y control de inventarios	Porcentaje de verificación y control al inventario patrimonial municipal	(Verificaciones físicas al inventario patrimonial municipal realizadas/Verificaciones físicas al inventario patrimonial municipal programadas)*100	Trimestral Gestión Eficiencia	Reportes de Verificación	La normatividad administrativa obliga a la autoridad municipal al correcto cuidado de los bienes muebles e inmuebles a través de las revisiones físicas de inventario.



ELABORÓ
 C. OBED ALEJANDRO MONDRAGON HURTADO

REVISÓ
 C. OBED ALEJANDRO MONDRAGON HURTADO





MUNICIPIO DE AYTO: SAN JOSE DEL RINCON

PBRM-01e MATRIZ DE INDICADORES PARA RESULTADOS 2019, POR PROGRAMA PRESUPUESTARIO Y DEPENDENCIA GENERAL

Programa presupuestario: 01070101 Seguridad pública

Objetivo del programa presupuestario: Incluye los proyectos orientados a combatir la inseguridad pública con estricto apego a la ley para erradicar la impunidad y la corrupción, mediante la profesionalización de los cuerpos de seguridad, modificando los métodos y programas de estudio para humanizarlos, dignificarlos y hacerlos más eficientes, aplicando sistemas de reclutamiento y selección confiable y riguroso proceso estandarizado de evaluación, así como promover la participación social en acciones preventivas del delito.

Dependencia General: Q00 SEGURIDAD PUBLICA Y TRANSITO

Pilar temático o Eje transversal: Pilar 4: Seguridad

Tema de desarrollo: Seguridad con visión ciudadana

Objetivo o resumen narrativo	Indicadores		Medios de Verificación	Supuestos
	Nombre	Fórmula		
Fin Contribuir a mejorar la calidad de vida de las personas que han sido víctimas de un delito en su entorno colonia o comunidad, a través de la correcta operación del servicio de seguridad pública.	Porcentaje de Población segura.	(Personas que han sido víctimas de un delito en su entorno colonia o comunidad/Total de la población municipal) *100	Registros administrativos de la comisión de delitos en el municipio.	El contexto sociocultural favorece el desarrollo de acciones en materia de seguridad pública.
Propósito La población del municipio cuenta con un servicio de seguridad pública confiable, eficiente y eficaz.	Variación porcentual en la incidencia delictiva en el municipio.	((Total de delitos del periodo del semestre actual/ Total de delitos del periodo del semestre anterior)-1) *100	Registros administrativos de la comisión de delitos en el municipio.	La población acude a denunciar los delitos de los que son objeto y participan con el gobierno en acciones de prevención.
Componentes 1. Acciones en materia de seguridad y prevención del delito realizadas.	Porcentaje de acciones realizadas en materia de prevención del delito.	(Total de acciones en materia de prevención realizadas / Total de acciones en materia de prevención programadas a realizar) *100	Registros administrativos de las acciones realizadas en materia de prevención del delito en el municipio.	La población participa y asiste a las acciones de prevención, apoyando las acciones de vigilancia.
2. Sistemas de información, comunicación y tecnología en operación para la prevención del delito operando.	Porcentaje de eficacia en la operación de los sistemas de comunicación, tecnología e información para la prevención del delito.	(Número de sistemas de información, comunicación y tecnología en funcionamiento óptimo / Total de sistemas de información, comunicación y tecnología en el municipio) *100	Reportes e Informes de las diversas TIC's y su desempeño.	Las condiciones climatológicas y sociales permiten la correcta operación de los diferentes sistemas para la atención de la ciudadanía.
3. Elementos policíacos con formación profesional especializada capacitados.	Porcentaje de elementos policíacos capacitados.	(Número de policías capacitados / Total de elementos policíacos en el municipio) *100	Programas de capacitación. Listas de asistencia. Fotografías. Contenidos de la capacitación.	Los instructores que capacitan a los elementos de seguridad pública asisten a los cursos y actividades de capacitación.
4. Acciones de vinculación, participación, prevención y denuncia social realizadas, para la prevención del delito.	Promedio de personas participantes en acciones y eventos de prevención del delito.	(Total de asistentes en las acciones y eventos de prevención / Total de eventos y acciones de prevención)	Programas de capacitación. Listas de asistencia. Fotografías. Contenidos de la capacitación.	La población participa activamente en las acciones de reconstrucción de Tejido Social.
Actividades 1.1 Realización de operativos de seguridad pública.	Porcentaje de efectividad en la implementación de operativos de seguridad.	(Operativos de seguridad que concluyeron con un aseguramiento / Operativos de seguridad realizados) *100	Registros administrativos sobre los operativos de seguridad.	La población se coordina con las autoridades policíacas.
1.2 Fortalecimiento del estado de la Fuerza Policial Efectiva.	Porcentaje del Estado de Fuerza Policial Efectivo.	((No. Total de Policías Operativas - No. de policías en periodo vacacional - No. de Bajas - No. de incapacitados - No. de Comisionados - No. de personal facultativo) / No. Total de Población) *1000 habitantes	Nómina, listas de asistencia, fatigas de servicio.	Los policías operativos realizan sus trámites administrativos en tiempo y forma.
1.3 Distribución operativa de la fuerza policial municipal.	Promedio de presencia policial por sector y turno.	(No. Total de Policías Operativas - No. de policías en periodo vacacional - No. de Bajas - No. de incapacitados - No. de Comisionados - No. De personal facultativo) / No. de Sectores o Cuadrantes/ No. De Turnos	Listas de asistencia y Fatigas de Servicio	Las condiciones sociales permiten la labor de los elementos de seguridad.
2.1 Equipamiento de patrullas con dispositivos de geolocalización.	Porcentaje de patrullas con GPS funcionando.	(No. de Patrullas con GPS funcionamiento / No. Total de Patrullas) *100	Reporte de Verificación del Sistema de Geolocalización.	Los dispositivos de geolocalización funcionan en todas las patrullas instaladas.
2.2 Colocación de equipamiento de cámaras de video en patrullas municipales.	Porcentaje de patrullas con cámaras de video funcionando.	(No. de Patrullas con Cámara de Video Operando / No. Total de Patrullas) *100	Reportes de Estado de Fuerza Vehicular, inventarios y resguardos.	Los elementos hacen un buen uso de las patrullas asignadas.



MUNICIPIO DE AYTO: SAN JOSE DEL RINCON

PBRM-01e MATRIZ DE INDICADORES PARA RESULTADOS 2019, POR PROGRAMA PRESUPUESTARIO Y DEPENDENCIA GENERAL

Programa presupuestario: 01070101 Seguridad pública

Objetivo del programa presupuestario: Incluir los proyectos orientados a combatir la inseguridad pública con estricto apego a la ley para erradicar la impunidad y la corrupción, mediante la profesionalización de los cuerpos de seguridad, modificando los métodos y programas de estudio para humanizarlos, dignificarlos y hacerlos más eficientes, aplicando sistemas de reclutamiento y selección confiable y riguroso proceso estandarizado de evaluación, así como promover la participación social en acciones preventivas del delito.

Dependencia General: Q00 SEGURIDAD PUBLICA Y TRANSITO

Pilar temático o Eje transversal: Pilar 4: Seguridad

Tema de desarrollo: Seguridad con visión ciudadana.

Objetivo o resumen narrativo	Indicadores		Frecuencia y Tipo	Medios de Verificación	Supuestos
	Nombre	Fórmula			
2.3 Instalación de sistemas de video vigilancia en el municipio.	Porcentaje cámaras de video vigilancia en operación.	(No. de Cámaras de video vigilancia funcionando / Total de Cámaras de video vigilancia instaladas) * 100	Trimestral Gestión Eficiencia	Reportes de Señal y Funcionamiento de cámaras por parte del Centro de Mando.	Las condiciones sociales, tecnológicas y climatológicas favorecen el óptimo funcionamiento de los equipos instalados.
2.4 Utilización de los sistemas de video vigilancia para la seguridad pública.	Promedio de eventos reportados por el sistema de videocámaras.	(No. de cámaras de video vigilancia con al menos un Evento reportado / No. Total de Cámaras de video vigilancia instaladas)	Trimestral Gestión Eficiencia	Reportes de monitoreo de cámaras de Video vigilancia y de los apoyos brindados de emergencia.	Las condiciones climatológicas y tecnológicas permiten el buen funcionamiento de los equipos.
2.5 Realización del análisis delictivo para la prevención y combate del delito.	Porcentaje de cumplimiento en la elaboración del análisis delictivo.	(Documento de análisis delictivos realizados / Documento de análisis delictivos programados) * 100	Trimestral Gestión Eficiencia	Documento de análisis delictivo que contenga: identificación de zonas o localidades con mayor incidencia de delitos; comportamiento de incidencia de delitos; actores delictivos; estrategias de prevención y combate, etc.	Existen las condiciones sociales y técnicas para llevar a cabo el análisis delictivo en el municipio.
2.6 Actualización integral del Atlas de incidencia delictiva municipal.	Porcentaje de actualización del Atlas de Incidencia Delictiva Municipal.	(Actualizaciones del Atlas de Incidencia Delictiva Municipal Realizadas / Actualización de Atlas de Riesgo Municipal Programadas) * 100	Trimestral Gestión Eficiencia	Documento de Actualización del Atlas de Incidencia Delictiva Municipal.	La población denuncia los actos delictivos para que las autoridades municipales actualicen el Atlas de incidencia delictiva.
2.7 Generación de los informes policiales homologados de la Plataforma México.	Porcentaje de informes policiales homologados generados.	(Informes Policiales Homologados realizados / Informes policiales homologados programados) * 100	Trimestral Gestión Eficiencia	Informes y Reportes integrados a la Plataforma México.	La plataforma México funciona adecuadamente para el ingreso de la información de manera oportuna.
3.1 Certificación única policial de elementos de seguridad municipal.	Porcentaje de elementos de seguridad con Certificado Único Policial.	(Elementos de seguridad con Certificado Único Policial / Total de elementos de seguridad en activo del municipio) * 100	Semestral Gestión Eficiencia	Evaluación de Control de Confianza, Evaluación de Competencias Básicas o profesionales Evaluación de Desempeño Académico.	Los elementos de seguridad municipal cumplen y cubren los requisitos del Centro de control de confianza.
3.2 Aplicación de exámenes de control de confianza a los elementos policiales municipales.	Porcentaje de elementos de seguridad con resultado aprobatorio del Centro de Control de Confianza.	(Elementos con exámenes aprobatorios y vigentes / Total de elementos del Estado de fuerza municipal) * 100	Semestral Gestión Eficiencia	Certificado de aprobación emitido por el Centro de Control de Confianza.	Los elementos de seguridad municipal cumplen y cubren los requisitos del Centro de control de confianza.
3.3 Actualización y capacitación en materia de Justicia Penal a los elementos de seguridad municipal.	Porcentaje de elementos de seguridad capacitados en materia de Justicia Penal.	(Elementos de seguridad capacitados en materia del Sistema de Justicia Penal / Total de elementos de seguridad en activo del municipio) * 100	Semestral Gestión Eficiencia	Constancias de cursos, listas de asistencia, fotografías.	Los elementos muestran interés por seguir capacitándose en los temas de seguridad, asistiendo en tiempo y forma a sus jornadas de capacitación.
3.4 Aprobación del reglamento de la Comisión de Honor y Justicia por el Cabildo.	Porcentaje de eficacia en la elaboración y aprobación del Reglamento de La Comisión de Honor y Justicia.	(Reglamento de Honor y Justicia Aprobado / Reglamento de Honor y Justicia Programado) * 100	Trimestral Gestión Eficiencia	Acta de Cabildo o Gaceta de Gobierno.	El contexto político permite el adecuado manejo de los acuerdos para la aprobación del Reglamento de la Comisión de Honor y Justicia.
3.5 Emisión de resoluciones y de los trabajos de la Comisión de Honor y Justicia.	Promedio de resoluciones emitidas por la Comisión de Honor y Justicia.	(Número de resoluciones realizadas sobre faltas graves en las que incurrieron elementos policiales / Total de sesiones de la Comisión de Honor y Justicia)	Trimestral Gestión Eficiencia	Acta de Instalación, Reuniones de trabajo de la Comisión, minutos y actas de sesiones.	El contexto político-administrativo permite el adecuado trabajo de la Comisión de Honor y Justicia en el cumplimiento de sus funciones.



MUNICIPIO DE AYTO: SAN JOSE DEL RINCON

PBRM-01e MATRIZ DE INDICADORES PARA RESULTADOS 2019, POR PROGRAMA PRESUPUESTARIO Y DEPENDENCIA GENERAL

Programa presupuestario: 01070101 Seguridad pública

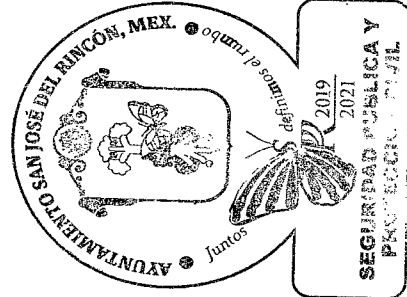
Objetivo del programa presupuestario: Incluye los proyectos orientados a combatir la inseguridad pública con énfasis en la impunidad y la corrupción, mediante la profesionalización de los cuerpos de seguridad, modificando los métodos y programas de estudio para humanizarlos, dignificarlos y hacerlos más eficientes, aplicando sistemas de reclutamiento y selección confiable y riguroso proceso estandarizado de evaluación, así como promover la participación social en acciones preventivas del delito.

Dependencia General: Q00 SEGURIDAD PUBLICA Y TRANSITO

Pilar temático o Eje transversal: Pilar 4: Seguridad

Tema de desarrollo: Seguridad con visión ciudadana

Objetivo o resumen narrativo	Indicadores			Medios de Verificación	Supuestos
	Nombre	Fórmula	Frecuencia y Tipo		
4.1 Elaboración del diagnóstico sobre la situación de la prevención social de la violencia y la delincuencia en el municipio.	Porcentaje de eficiencia en la elaboración del Diagnóstico Municipal de Prevención Social de la Violencia y la Delincuencia.	(Diagnóstico Municipal de Prevención Social de la Violencia y la Delincuencia realizado / Diagnóstico Programado) * 100	Trimestral Gestión Eficiencia	Diagnóstico del Municipio elaborado.	Los factores sociales, políticos y culturales, favorecen la integración y levantamiento de información para la elaboración del Diagnóstico municipal de Prevención Social de la Violencia y Delincuencia.
4.2 Asistencia de personas a las pláticas o talleres en materia de Prevención.	Porcentaje de personas que asisten a pláticas en materia de Prevención.	(Total de personas que han recibido pláticas o talleres en el periodo / Total de la población del municipio) *100	Trimestral Gestión Eficiencia	Listas de asistencia, fotografías, oficios de gestión, reportes de actividades.	La población asiste a las pláticas en materia de prevención del delito.
4.3 Reconstrucción de colonias o comunidades con programas integrales en materia de tejido social municipal.	Porcentaje de colonias o comunidades con programas integrales en materia de tejido social.	(No. de Colonias o comunidades con programas integrales de Tejido Social / Total de colonias y comunidades en el municipio) *100	Trimestral Gestión Eficiencia	Análisis Estratégicos, reportes de actividades, programa de atención	La población participa activamente en las acciones de los programas integrales de reconstrucción del tejido social.



ELABORO

BEATRIZ OFELIA ESQUIVEL BENHUMEA

REVISÓ

COMISARIO RAYMUNDO RUIZ COLIN



MUNICIPIO DE AYTO: SAN JOSE DEL RINCON

PBRM-01e MATRIZ DE INDICADORES PARA RESULTADOS 2019, POR PROGRAMA PRESUPUESTARIO Y DEPENDENCIA GENERAL

Programa presupuestario: 01070201 Protección civil

Objetivo del programa presupuestario: Engloba los proyectos que integran acciones dirigidas a la protección de la vida e integridad física de las personas, a través de la capacitación y organización de la sociedad, para evitar y reducir los daños por accidentes, sismos, desastres y catástrofes y fomentar la cultura de autoprotección, prevención y solidaridad en las tareas de auxilio y recuperación entre la población, así como proteger la infraestructura urbana básica y el medio ambiente.

Dependencia General: Q00 SEGURIDAD PUBLICA Y TRANSITO

Pilar temático o Eje transversal: Pilar 3: Territorial

Tema de desarrollo: Riesgo y protección civil.

Objetivo o resumen narrativo	Indicadores		Medios de Verificación	Supuestos
	Nombre	Fórmula		
Contribuir a salvaguardar la integridad física y patrimonial de la población ante la ocurrencia de fenómenos perturbadores.	Tasa de variación de emergencias atendidas.	$((\text{Número de Emergencias atendidas en el año actual} / \text{Número de Emergencias atendidas en el año anterior}) - 1) * 100$	Registros administrativos de Protección Civil	N/A
La población municipal cuenta con un sistema de atención oportuna de emergencias en materia de protección civil para salvaguardar su integridad.	Tasa de variación de personas atendidas en materia de protección civil	$((\text{Total de personas atendidas en materia de protección civil en el año actual} / \text{Total de personas atendidas en materia de protección civil en el año anterior}) - 1) * 100$	Bitácora y Partes de servicio.	La ciudadanía solicita los servicios de la Dirección de Protección Civil ante la ocurrencia de hechos perturbadores.
Componentes				
1. Medidas de prevención de accidentes implementadas en el territorio municipal.	Porcentaje de acciones de prevención de accidentes implementadas en territorio municipal	$(\text{Medidas de prevención de accidentes implementadas} / \text{Total de medidas programadas a implementar}) * 100$	Semestral Gestión Eficiencia	La Población acata las medidas de prevención de accidentes implementadas en territorio municipal y los establecimientos operan bajo las normas de seguridad vigentes, y se mantiene un monitoreo en edificaciones y zonas que representen un riesgo.
2. Población capacitada en materia de Protección Civil.	Porcentaje de población capacitada en materia de protección civil	$(\text{Población capacitada} / \text{Total de la población municipal}) * 100$	Semestral Gestión Eficiencia	La Ciudadanía solicita y acude puntual a la capacitación brindada por las autoridades municipales de Protección Civil.
3. Atención para la superación de los factores de riesgo ante la ocurrencia de hechos perturbadores.	Porcentaje de emergencias y desastres atendidos	$(\text{Emergencias atendidas} / \text{Total de emergencias reportadas}) * 100$	Semestral Gestión Eficiencia	Los ciudadanos informan de manera oportuna las emergencias a los sistemas de protección civil.
4. Factores de riesgo actualizados.	Porcentaje en la actualización de los factores de riesgo.	$(\text{Factores de riesgo presentados} / \text{Total de factores de riesgo}) * 100$	Semestral Gestión Eficiencia	Los ciudadanos conocen el Atlas de riesgos por factores perturbadores.
5. Reuniones del Consejo Municipal de Protección Civil celebradas.	Porcentaje en las reuniones del Consejo Municipal de Protección Civil.	$(\text{Reuniones del Consejo Municipal de Protección Civil celebradas} / \text{Reuniones del Consejo Municipal de Protección Civil programadas}) * 100$	Semestral Gestión Eficiencia	Los integrantes del Consejo Municipal de Protección Civil asisten a las sesiones convocadas.
Actividades:				
1.1 Elaboración de los planes específicos de protección civil por factores de vulnerabilidad en las zonas de riesgo.	Porcentaje de elaboración de planes específicos de protección civil, por factores de vulnerabilidad en las zonas de riesgo.	$(\text{Planes específicos de protección civil realizados} / \text{Planes específicos de protección civil programados}) * 100$	Trimestral Gestión Eficiencia	La población requiere de autoridades organizadas que actúen bajo protocolos establecidos previamente para garantizar su salva guarda.
1.2 Verificación de medidas de seguridad en establecimientos comerciales, industriales y de servicios	Porcentaje de verificación de medidas de seguridad en establecimientos	$(\text{Verificación de medidas de seguridad en establecimientos realizados} / \text{Verificación de seguridad en establecimientos solicitadas}) * 100$	Trimestral Gestión Eficiencia	Los establecimientos cumplen con las medidas de seguridad para su funcionamiento, garantizando la salvaguarda de la población y el medio ambiente.
1.3 Valoración de riesgos en edificios públicos y privados, así como en zonas con riesgo geológico.	Porcentaje de valoraciones de riesgo por factores de vulnerabilidad	$(\text{Valoración de riesgos emitidas} / \text{valoración de riesgos solicitadas}) * 100$	Trimestral Gestión Eficiencia	Los inmuebles públicos y privados, solicitan en tiempo y forma, el dictamen de riesgo por diversos factores de vulnerabilidad.



Sistema de Coordinación Hacendaria del Estado de México con sus Municipios
Manual para la Planeación, Programación y Presupuesto Municipal del Ejercicio Anual 2019
 Presupuesto Basado en Resultados Municipal

MUNICIPIO DE AYTO: SAN JOSE DEL RINCON

PBRM-01e MATRIZ DE INDICADORES PARA RESULTADOS 2019, POR PROGRAMA PRESUPUESTARIO Y DEPENDENCIA GENERAL

Programa presupuestario:

01070201 Protección civil

Objetivo del programa presupuestario:

Engloba los proyectos que integran acciones dirigidas a la protección de la vida e integridad física de las personas, a través de la capacitación y organización de la sociedad, para evitar y reducir los daños por accidentes, sismos, desastres y catástrofes y fomentar la cultura de autoprotección, prevención y solidaridad en las tareas de auxilio y recuperación entre la población, así como proteger la infraestructura urbana básica y el medio ambiente.

Dependencia General:

Q00 SEGURIDAD PUBLICA Y TRANSITO

Pilar temático o Eje transversal:

Pilar 3: Territorial

Tema de desarrollo:

Riesgo y protección civil.

Objetivo o resumen narrativo	Indicadores		Medios de Verificación	Supuestos
	Nombre	Fórmula		
1.4 Celebración de convenios para habilitar refugios temporales ante la ocurrencia de hechos catastróficos.	Porcentaje en la celebración de convenios para habilitar refugios temporales ante la ocurrencia de hechos catastróficos.	(Convenios suscritos para habilitar refugios temporales ante la ocurrencia de hechos catastróficos/Convenios gestionados para habilitar refugios temporales ante la ocurrencia de hechos catastróficos)*100	Convenios de concertación para habilitación de refugios temporales.	La ciudadanía e iniciativa privada coadyuvan con la autoridad municipal en facilitar los espacios para instalar refugios.
2.1 Curso de inducción a la Protección Civil.	Porcentaje de Cursos de inducción a la protección civil.	(Cursos de inducción a la protección civil impartidos / Cursos de inducción a la protección civil programados) * 100	Listas de asistencia, parte de servicios y fotografías	La ciudadanía adquiere conocimientos para saber cómo actuar ante la presencia de fenómenos perturbadores.
2.2 Promoción de la cultura de protección civil para evitar tirar basura en las calles.	Porcentaje en la promoción de la cultura de protección civil.	(Eventos de promoción de la cultura de calles limpias realizados/Eventos de promoción de la cultura de calles limpias programados)*100	Promocionales de cultura ecológica, enfatizando las acciones para evitar tirar basura en las calles.	La ciudadanía colabora con la autoridad municipal evitando tirar basura en las calles lo que evita percances de inundaciones.
2.3 Curso de Prevención y combate de incendios.	Porcentaje de cursos de prevención y combate de incendios	(Cursos de prevención y combate de incendios impartidos / Cursos de prevención y combate de incendios programados) * 100	Listas de asistencia, parte de servicios y fotografías.	La ciudadanía está capacitada para prevenir riesgos físico-químicos.
2.4 Curso de Primeros auxilios.	Porcentaje de cursos de primeros auxilios.	(Cursos de primeros auxilios impartidos / cursos de primeros auxilios programados) * 100	Listas de asistencia, parte de servicios y fotografías	La ciudadanía se prepara para brindar atención primaria en caso de presentar alguna emergencia hasta la llegada de los cuerpos especializados de atención de emergencias.
2.5 Curso taller para evitar un niño quemado.	Porcentaje de cursos para evitar un niño quemado	(Cursos para evitar un niño quemado impartidos / Cursos para evitar un niño quemado programados) * 100	Listas de asistencia, parte de servicios y fotografías	La población infantil y padres de familia acuden a capacitarse en materia de prevención de accidentes por quemaduras.
2.6 Curso taller Prevención de accidentes en la escuela y el hogar, dirigido a la población infantil	Porcentaje de cursos de prevención de accidentes en la escuela y el hogar	(Cursos impartidos / Cursos programados) * 100	Listas de asistencia, parte de servicios y fotografías	La población infantil participa activamente para capacitarse y evitar accidentes, que puedan afectar su integridad física
3.1 Monitoreo de fenómenos perturbadores que afectan a la ciudadanía.	Porcentaje de fenómenos perturbadores atendidos	(Fenómenos perturbadores atendidos/Fenómenos perturbadores presentados)*100	Reporte del estado actual que guardan los fenómenos perturbadores.	La ciudadanía requiere de autoridades que ofrezcan un permanente monitoreo a fenómenos perturbadores.
3.2 Atención de emergencias urbanas (bomberos) en el territorio municipal	Porcentaje de atención de emergencias urbanas	(Emergencias urbanas atendidas / emergencias urbanas reportadas) *100	Bitácora de servicios, parte de servicios	La autoridad Municipal atiende oportunamente las emergencias ocasionadas por fenómenos perturbadores de carácter natural y/o antropogénico.
3.3 Atención de emergencias prehospitalarias en el territorio municipal.	Porcentaje de atención de emergencias prehospitalarias.	(Emergencias prehospitalarias atendidas / emergencias prehospitalarias reportadas) *100	Bitácora de servicios, parte de servicios.	La autoridad Municipal atiende oportunamente las emergencias prehospitalarias por hechos de carácter natural y/o antropogénico hasta el traslado de pacientes a hospitales



MUNICIPIO DE AYTO: SAN JOSE DEL RINCON

PbrM-01e MATRIZ DE INDICADORES PARA RESULTADOS 2019, POR PROGRAMA PRESUPUESTARIO Y DEPENDENCIA GENERAL

Programa presupuestario: 01070201 Protección civil


Objetivo del programa presupuestario: Engloba los proyectos que integran acciones dirigidas a la protección de la vida e integridad física de las personas, a través de la capacitación y organización de la sociedad, para evitar y reducir los daños por accidentes, siniestros, desastres y catástrofes y fomentar la cultura de autoprotección, prevención y solidaridad en las tareas de auxilio y recuperación entre la población, así como proteger la infraestructura urbana básica y el medio ambiente.

Dependencia General: Q00 SEGURIDAD PUBLICA Y TRANSITO

Pilar temático o Eje transversal: Pilar 3: Territorial

Tema de desarrollo: Riesgo y protección civil.

Objetivo o resumen narrativo	Indicadores		Frecuencia y Tipo	Medios de Verificación	Supuestos
	Nombre	Fórmula			
3.4 Atención de emergencias de alto impacto dentro del territorio municipal, que requieren de personal y equipo especializado	Atención de emergencias de alto impacto.	(Emergencias de alto impacto atendidas / emergencias de alto impacto reportadas) *100	Trimestral Gestión Eficiencia	Bitácora de servicios, parte de servicios.	La autoridad Municipal atiende oportunamente las emergencias de alto impacto con el personal y equipo especializado requerido.
4.1 Analíticos estadísticos de las contingencias por factores de riesgo.	Porcentaje de analíticos estadísticos de las contingencias por factores de riesgo.	(Analíticos estadísticos de las contingencias por factores de riesgo / Resultados estadísticos de las contingencias por factores de riesgo) *100	Trimestral Gestión Eficiencia	Analíticos estadísticos comparativos de las contingencias por factores de riesgo de los dos últimos años.	La ciudadanía requiere de autoridades municipales que tengan las capacidades de prever el impacto de hechos perturbadores por el análisis a información estadística derivada de hechos anteriores.
4.2 Actualización de los factores de riesgo a las instancias de Gobierno en materia de Protección Civil.	Porcentaje en la actualización de los factores de riesgo.	(Factores de riesgo presentados en el periodo / Total de factores de riesgo) *100	Trimestral Gestión Eficiencia	Reportes estadísticos de las contingencias por factores de riesgo a la Dirección General de Protección Civil Estatal.	Autoridades de otros órdenes de gobierno requieren de la autoridad municipal para llevar a cabo la actualización de los factores de riesgo.
5.1 Seguimiento a los acuerdos del Consejo Municipal de Protección Civil.	Porcentaje en el seguimiento de acuerdos del Consejo Municipal de Protección Civil.	(Acuerdos del Consejo de Protección Civil municipal registrados / Total de acuerdos del Consejo de Protección Civil programados) *100	Trimestral Gestión Eficiencia	Reporte de los acuerdos del Consejo Municipal de Protección Civil Municipal.	Los responsables de los acuerdos tomados en las reuniones de consejo municipal dan seguimiento a los mismos.
5.2 Verificación del cumplimiento de los acuerdos del Consejo Municipal de Protección Civil.	Porcentaje en la verificación del cumplimiento de los acuerdos del Consejo Municipal de Protección Civil.	(Acuerdos del Consejo de Protección Civil Municipal cumplidos / Total de acuerdos del Consejo de Protección Civil) *100	Trimestral Gestión Eficiencia	Reporte de la verificación del cumplimiento de los acuerdos del Consejo Municipal de Protección Civil.	Los responsables de los acuerdos tomados en las reuniones de Consejo Municipal dan cumplimiento a los mismos.



ELABORÓ
NANCY
GODINEZ RAMIREZ

PL.C NANCY GODINEZ RAMIREZ

REVISÓ
RAMUNDO RUIZ COLIN

COMISARIO RAMUNDO RUIZ COLIN



MUNICIPIO DE AYTO: SAN JOSE DEL RINCON

PbRM-01e MATRIZ DE INDICADORES PARA RESULTADOS 2019, POR PROGRAMA PRESUPUESTARIO Y DEPENDENCIA GENERAL

Programa presupuestario: 01080101 Protección jurídica de las personas y sus bienes
 Objetivo del programa presupuestario: Conjunto de acciones para el fortalecimiento de la seguridad pública municipal, edificando una alianza entre los distintos órdenes de gobierno y la población, a fin de consolidar una cultura de legalidad que impacte en la prevención del delito.
 Dependencia General: D00 SECRETARIA DEL AYUNTAMIENTO
 Pilar temático o Eje transversal: Pilar 4: Seguridad
 Tema de desarrollo: Seguridad con visión ciudadana

Fin	Objetivo o resumen narrativo	Indicadores			Medios de Verificación	Supuestos
		Nombre	Fórmula	Frecuencia y Tipo		
	Contribuir al fortalecimiento de la certeza jurídica en los ámbitos de gobierno mediante convenios de colaboración.	Tasa de variación porcentual en la colaboración intergubernamental para ofrecer certeza jurídica.	((Convenios celebrados con los ámbitos federal y estatal para garantizar acciones que ofrezcan certeza jurídica en año actual/ Convenios celebrados con los ámbitos federal y estatal para garantizar acciones que ofrezcan certeza jurídica en año anterior)-1)*100	Anual Estratégico Eficiencia	Convenios de coordinación entre los tres órdenes de gobierno.	N/A
	La población se beneficia de los actos de divulgación de los derechos y obligaciones jurídicas.	Tasa de variación porcentual en los derechos y obligaciones jurídicos difundidos a la población.	((Derechos y obligaciones jurídicos difundidos a la población en el año actual/Derechos y obligaciones jurídicos difundidos a la población en el año anterior)-1)*100	Anual Estratégico Eficiencia	Testimonios documentales de la difusión de los derechos y obligaciones jurídicas de la población.	La ciudadanía requiere de la puntual y clara divulgación de servicios jurídicos a su favor por parte de la autoridad municipal.
	Componentes					
	1. Asesoramientos jurídicos otorgados a la población.	Porcentaje en los asesoramientos jurídicos a la población.	(Asesorías jurídicas otorgadas a la población/Asesorías jurídicas programadas)*100	Semestral Gestión Eficiencia	Blatadores de asistencia jurídica brindada a la población.	La ciudadanía requiere de servicios de asesoramiento jurídico y acude con la autoridad municipal.
	2. Verificaciones realizadas del cabal cumplimiento del orden jurídico.	Porcentaje en la verificación del cabal cumplimiento del orden jurídico.	(Inspecciones realizadas al cumplimiento del marco normativo municipal/inspecciones programadas al cumplimiento del marco normativo municipal)*100	Semestral Gestión Eficiencia	Reporte de los resultados de la verificación del cumplimiento del marco jurídico, normativo y procedimental.	La ciudadanía requiere de autoridades competentes que actúen en el cabal cumplimiento del orden jurídico.
	3. Índice de cohecho disminuido	Porcentaje de disminución del cohecho.	(Cohechos atendidos/cohechos denunciados)*100	Semestral Gestión Eficiencia	Denuncias de cohecho en el ministerio público.	La ciudadanía requiere de la intervención jurídica de la autoridad municipal en situaciones de cohecho.
	Actividades					
	1.1 asistencia jurídica otorgada a la población fundamentada y motivada.	Porcentaje en la asistencia jurídica fundamentada y motivada brindada a la población.	(Asistencia jurídica fundamentada y motivada brindada a la población/Asistencia jurídica fundamentada y motivada programada a brindar a la población)*100	Trimestral Gestión Eficiencia	Blatadores de asistencia jurídica brindada a la población.	La población demanda asistencia jurídica documentada cabalmente para el finiquito de sus asuntos legales.
	1.2 Desarrollo conforme a derecho de los acompañamientos jurídicos a la población.	Porcentaje en los acompañamientos jurídicos a la población.	(Acompañamientos jurídicos a la población realizados/Acompañamientos jurídicos a la población solicitados)*100	Trimestral Gestión Eficiencia	Expedientes de acompañamiento jurídico a la población.	La población requiere de la autoridad municipal el servicio de acompañamiento jurídico.
	2.1 Capacitar a los servidores públicos dentro del marco de la legislación aplicable para evitar prácticas indebidas en el ejercicio del servicio público.	Porcentaje de la capacitación dentro del marco de la legislación aplicable para evitar prácticas indebidas en el ejercicio del servicio público.	(Eventos de capacitación realizados para evitar prácticas indebidas en el ejercicio del servicio público/Eventos de capacitación programados para evitar prácticas indebidas en el ejercicio del servicio público)*100	Trimestral Gestión Eficiencia	Listas de asistencia a los cursos de capacitación.	La población exige autoridades actualizadas y competentes para la prestación de servicios de asesoramiento y acompañamiento jurídico.
	2.2 Desarrollo de dinámicas de sensibilización a los servidores públicos sobre las causas del incumplimiento de normas jurídicas.	Porcentaje de las dinámicas de sensibilización a los servidores públicos sobre las causas del incumplimiento de normas jurídicas.	(Dinámicas de sensibilización impartidas a los servidores públicos sobre las causas del incumplimiento de normas jurídicas/Dinámicas de sensibilización programadas a los servidores públicos sobre las causas del incumplimiento de normas jurídicas)*100	Trimestral Gestión Eficiencia	Listas de asistencia a las dinámicas de sensibilización.	Autoridades de otros órdenes de gobierno colaboran con la autoridad municipal en actividades de sensibilización sobre las causas por incumplimiento a las normas jurídicas.
	3.1 Promoción de la disminución de las quejas ante la comisión de hechos indebidos por parte de los servidores públicos.	Porcentaje de las quejas ante la comisión de hechos indebidos por parte de los servidores públicos.	(Quejas recibidas ante la comisión de hechos indebidos por parte de los servidores públicos/Quejas estimadas a recibir ante la comisión de hechos indebidos por parte de los servidores públicos)*100	Trimestral Gestión Eficiencia	Reportes de las quejas ante la comisión de hechos indebidos por parte de los servicios públicos.	La ciudadanía requiere de un espacio administrativo que le permita levantar quejas ante servidores públicos que cometieron hechos indebidos.



MUNICIPIO DE AYTO: SAN JOSE DEL RINCON

PBRM-01e MATRIZ DE INDICADORES PARA RESULTADOS 2019, POR PROGRAMA PRESUPUESTARIO Y DEPENDENCIA GENERAL

Programa presupuestario: 01080101 Protección jurídica de las personas y sus bienes
 Objetivo del programa presupuestario: Conjunto de acciones para el fortalecimiento de la seguridad pública municipal, edificando una alianza entre los distintos órdenes de gobierno y la población, a fin de consolidar una cultura de legalidad que impacte en la prevención del delito.
 Dependencia General: D00 SECRETARIA DEL AYUNTAMIENTO
 Pilar temático o Eje transversal: Pilar 4: Seguridad
 Tema de desarrollo: Seguridad con visión ciudadana

Objetivo o resumen narrativo	Indicadores		Medios de Verificación	Supuestos
	Nombre	Fórmula		
3.2 Incremento en la supervisión y el desempeño del servicio público de los servidores públicos.	Porcentaje en la supervisión en el desempeño del servicio público de los servidores públicos.	(Exámenes de desempeño de funciones efectuados a los servidores públicos/Exámenes de desempeño de funciones programados)*100	Reportes de las quejas ante la comisión de hechos indeseados por parte de los servidores públicos.	La contraloría del poder legislativo intercede de manera puntual en el seguimiento al actuar de las autoridades municipales.

REVISO
 ELABORADO
 GUSTAVO ORLANDO CHAVEZ DUQUE
 LIC. MARITZA SANDOVAL GONZALEZ



Sistema de Coordinación Hacendaria del Estado de México con sus Municipios
Manual para la Planeación, Programación y Presupuesto Municipal del Ejercicio Anual 2019
 Presupuesto Basado en Resultados Municipal

MUNICIPIO DE AYTO: SAN JOSE DEL RINCON

PBRM-01e MATRIZ DE INDICADORES PARA RESULTADOS 2019, POR PROGRAMA PRESUPUESTARIO Y DEPENDENCIA GENERAL

Programa presupuestario: 01080102 Modernización del catastro mexiquense
 Engloba las acciones que se llevan a cabo en los procesos de registro de bienes inmuebles en el Estado de México, así como determinar extensión geográfica y valor catastral por demarcación que definen la imposición fiscal.

Dependencia General: L00 TESORERIA

Pilar temático o Eje transversal: Eje transversal II: Gobierno Moderno, Capaz y Responsable

Tema de desarrollo: Finanzas públicas sanas.

Objetivo o resumen narrativo	Indicadores		Frecuencia y Tipo	Medios de Verificación	Supuestos
	Nombre	Fórmula			
Fin Contribuir a incrementar el padrón catastral mediante acciones de regularización y actualización.	Tasa de variación en el número de predios registrados en el padrón	$(\text{Predios registrados en el padrón catastral en el año actual} - \text{Predios registrados en el padrón catastral en el año anterior}) \times 100$	Anual Estratégico Eficiencia	Comparativo de los padrones catastrales de los dos últimos años	N/A
Propósito Los predios regularizados se registran en el padrón catastral.	Tasa de variación en el número de predios regularizados	$(\text{Predios regularizados en el año actual} - \text{Predios regularizados en el año anterior}) \times 100$	Anual Estratégico Eficiencia	Comparación de los predios inscritos en el padrón catastral mexiquense.	La población coadyuva con la autoridad municipal en la regularización de sus predios.
Componentes					
1. Servicios catastrales solicitados por la población.	Porcentaje en los servicios catastrales solicitados por la población.	$(\text{Servicios catastrales solicitados por la población} / \text{Servicios catastrales atendidos a la población}) \times 100$	Semestral Gestión Eficiencia	Registro de los servicios catastrales solicitados.	La población requiere de la autoridad municipal la prestación de servicios catastrales.
2. Levantamientos topográficos catastrales de inmuebles realizados.	Porcentaje en los levantamientos topográficos catastrales de inmuebles.	$(\text{Levantamientos topográficos realizados para la actualización catastral de inmuebles} / \text{Levantamientos topográficos programados para la actualización catastral de inmuebles}) \times 100$	Semestral Gestión Eficiencia	Resultados comparativos del levantamiento topográfico levantado en campo.	Autoridades de otros órdenes de gobierno colaboran con la autoridad municipal en efectuar levantamientos topográficos.
Actividades					
1.1 Recepción de las solicitudes de trámite catastral presentadas por la ciudadanía.	Porcentaje en la recepción de las solicitudes de trámite catastral.	$(\text{Solicitudes de trámite catastral recibidas} / \text{Solicitudes de trámite catastral programadas}) \times 100$	Trimestral Gestión Eficiencia	Registro de solicitudes catastrales.	La ciudadanía responde favorablemente en la prestación de servicios catastrales.
1.2 Atención a las solicitudes de trámite catastral presentadas por la ciudadanía.	Porcentaje en la atención de las solicitudes de trámite catastral.	$(\text{Solicitudes de trámite catastral atendidas} / \text{Solicitudes de trámite catastral en proceso}) \times 100$	Trimestral Gestión Eficiencia	Registro de solicitudes catastrales.	La ciudadanía responde favorablemente en la prestación de servicios catastrales.
2.1 Programación para la realización de las diligencias de inspección y medición física de los predios.	Porcentaje en la programación para la realización de diligencias de inspección y medición de inmuebles.	$(\text{Diligencias de inspección y medición de inmuebles realizadas} / \text{Diligencias de inspección y medición de inmuebles programadas}) \times 100$	Trimestral Gestión Eficiencia	Sistemas de control programático de diligencias catastrales.	La población colabora con la autoridad municipal en los trabajos de inspección y medición física de los predios.
2.2 Notificación para la realización de diligencias para la inspección y medición física de los predios.	Porcentaje en la notificación para la realización de diligencias de inspección y medición de inmuebles.	$(\text{Notificaciones entregadas para la realización de diligencias de inspección y medición de inmuebles} / \text{Notificaciones generadas para la realización de diligencias de inspección y medición de inmuebles}) \times 100$	Trimestral Gestión Eficiencia	Sistemas de control programático para la notificación de diligencias catastrales.	La población colabora con la autoridad municipal recibiendo las notificaciones de diligencias.
2.3 Levantamiento de planos topográficos en campo.	Porcentaje en los planos topográficos levantados en campo.	$(\text{Levantamientos de planos topográficos en campo efectuados} / \text{Levantamientos de Planos topográficos en campo programados}) \times 100$	Trimestral Gestión Eficiencia	Comparativo de los resultados del levantamiento topográfico catastral de inmuebles, de los dos últimos años.	Autoridades de otros órdenes de gobierno colaboran con la autoridad municipal en el levantamiento planos topográficos.

ELABORÓ:

2019
2021

TESORERIA

REVISÓ:

L.C. JOSE JUAN POSADAS CAMPOS



Presupuesto Basado en Resultados Municipal

MUNICIPIO DE AYTO: SAN JOSE DEL RINCON

PbRM-01e MATRIZ DE INDICADORES PARA RESULTADOS 2019, POR PROGRAMA PRESUPUESTARIO Y DEPENDENCIA GENERAL

Programa presupuestario:

Objetivo del programa presupuestario:

01080301 Comunicación pública y fortalecimiento informativo

Difundir los valores y principios de gobierno, promoviendo la cultura de la información transparente y responsable entre gobierno, medios y sectores sociales, con pleno respeto a la libertad de expresión y mantener informada a la sociedad sobre las acciones gubernamentales, convocando su participación en asuntos de interés público.

Dependencia General:

A00 PRESIDENCIA

Pilar temático o Eje transversal:

Eje transversal II: Gobierno Moderno, Capaz y Responsable

Tema de desarrollo:

Comunicación y diálogo con la ciudadanía como elemento clave de gobernabilidad.

Objetivo o resumen narrativo	Indicadores		Medios de Verificación		Supuestos
	Nombre	Fórmula	Frecuencia y Tipo		
Fin Contribuir a la difusión de la información gubernamental en los medios de comunicación y sectores sociales, mediante la difusión de las acciones de gobierno.	Tasa de variación en las acciones de difusión de información gubernamental en los medios de comunicación	((Acciones de difusión de información gubernamental en los medios de comunicación realizados en el año actual/Acciones de difusión de la información gubernamental en los medios de comunicación efectuadas en el año anterior)*100	Anual Estratégico Eficiencia	Sistemas de control de la información publicada en los medios de comunicación.	N/A
Propósito La comunicación pública y fortalecimiento informativo a los habitantes del municipio se realiza por los canales convencionales de información gubernamental.	Tasa de variación en los eventos para fortalecer la comunicación e información pública.	((Eventos para fortalecer la comunicación e información pública dirigidos a los habitantes del municipio realizados en el año actual/Eventos para fortalecer la comunicación e información pública dirigidos a los habitantes del municipio realizados en el año anterior)*100	Anual Estratégico Eficiencia	Comparativo de los soportes informativos de comunicación pública.	La población requiere tener información oportuna del actuar de sus autoridades locales.
Componentes 1. Planes y programas de acción gubernamental para instancias de gobierno y la sociedad difundidos. 2. Los resultados de los planes y programas de acción gubernamental para instancias de gobierno y la sociedad difundidos.	Porcentaje de divulgación de planes y programas de acción gubernamental para instancias de gobierno y la sociedad. Porcentaje en los resultados de los planes y programas de acción gubernamental para instancias de gobierno y la sociedad.	(Planes y programas de acción gubernamental divulgados/Total de planes de acción gubernamental que maneja la administración municipal)*100 (Resultados de la evaluación de los planes y programas de acción gubernamental por parte de sociedad organizadas/Resultados esperados en la evaluación de los planes y programas de acción gubernamental por parte de la sociedad organizada)*100	Semestral Gestión Eficiencia Semestral Gestión Eficiencia	Acuses de recibo de los planes y programas de acción gubernamental difundidos. Resultados comparativos pormenorizados de los planes y programas de acción gubernamental para instancias de gobierno de los dos últimos años.	La ciudadanía espera conocer los planes y programas que aplicara la autoridad municipal. La ciudadanía requiere informes sobre los resultados de los planes y programas implementados por la autoridad local.
Actividades 1.1 Difusión del Plan de Desarrollo Municipal, a los sistemas de gobierno y la sociedad. 1.2 Difusión del Informe de Gobierno, a los sistemas de gobierno y la sociedad. 2.1 Distribución de los boletines informativos, con las acciones de gobierno. 2.2 Difusión de spots informativos, en los medios audiovisuales de comunicación masiva. 2.3 Los trámites y servicios digitales a la ciudadanía están contenidos en la plataforma WEB.	Porcentaje en la difusión del Plan de Desarrollo Municipal. Porcentaje en la difusión del Informe de Gobierno. Porcentaje en el cumplimiento de la distribución de boletines informativos. Porcentaje en la difusión de spots informativos.	(Eventos celebrados para la difusión del cumplimiento del Plan de Desarrollo Municipal/Eventos programados para la difusión del cumplimiento del Plan de Desarrollo Municipal)*100 (Asistentes registrados en los eventos de difusión para dar a conocer el Informe de Gobierno/Asistencia esperada a recibir en los eventos de difusión para dar a conocer el Informe de Gobierno)*100 (Boletines informativos difundidos/boletines informativos programados para difusión)*100 (Spots informativos difundidos/Spots informativos para difusión programados)*100 (Trámites y servicios digitales a la ciudadanía realizados/Trámites y servicios digitales a la ciudadanía programados)*100	Trimestral Gestión Eficiencia Trimestral Gestión Eficiencia Trimestral Gestión Eficiencia Trimestral Gestión Eficiencia	Acuses de recibo de los Planes de Desarrollo Municipal. Acuses de recibo de los Informes de Gobierno. Acuses de recibo de los boletines informativos. Acuses de recibo de los spots informativos.	La población requiere de informes sobre el plan de desarrollo municipal. La población responde favorablemente ante los actos de difusión e informe del actuar de la autoridad local. La ciudadanía busca información impresa sobre las acciones de gobiernos. La ciudadanía busca información audiovisual sobre las acciones de gobiernos. La ciudadanía requiere de un acercamiento a los trámites y servicios del ayuntamiento vía virtual.



MUNICIPIO DE AYTO: SAN JOSE DEL RINCON


PBRM-01e MATRIZ DE INDICADORES PARA RESULTADOS 2019, POR PROGRAMA PRESUPUESTARIO Y DEPENDENCIA GENERAL

Programa presupuestario: 01080301 Comunicación pública y fortalecimiento informativo
 Objetivo del programa presupuestario: Difundir los valores y principios de gobierno, promoviendo la cultura de la información transparente y corresponsable entre gobierno, medios y sectores sociales, con pleno respeto a la libertad de expresión y mantener informada a la sociedad sobre las acciones gubernamentales, convocando su participación en asuntos de interés público.
 Dependencia General: A00 PRESIDENCIA
 Pilar temático o Eje transversal: Eje transversal II: Gobierno Moderno, Capaz y Responsable
 Tema de desarrollo: Comunicación y diálogo con la ciudadanía como elemento clave de gobernabilidad .

Objetivo o resumen narrativo	Indicadores		Medios de Verificación	Supuestos
	Nombre	Fórmula		
2.4 Elaboración de diseños gráficos, con objetivos específicos de difusión.	Porcentaje en la elaboración de diseños gráficos, con objetivos específicos de difusión.	(Diseños gráficos realizados/Diseños gráficos programados)*100	Registros de diseños gráficos elaborados.	La ciudadanía requiere de medios de información con impacto visual.
2.5 Realización de conferencias de prensa en los diferentes medios de comunicación impresos y electrónicos.	Porcentaje en las conferencias de prensa en los diferentes medios de comunicación impresos y electrónicos.	(Conferencias de prensa realizadas/Conferencias de prensa programadas)*100	Soportes documentales y videos.	La ciudadanía responde favorablemente ante actos divulgatorios con los medios de información.



LIC. EVELYN CABALLERO MARTINEZ



LIC. EVELYN CABALLERO MARTINEZ



MUNICIPIO DE AYTO: SAN JOSE DEL RINCÓN

PBRM-01e MATRIZ DE INDICADORES PARA RESULTADOS 2019, POR PROGRAMA PRESUPUESTARIO Y DEPENDENCIA GENERAL

Programa presupuestario: 01080401 Transparencia

Objetivo del programa presupuestario: Se refiere a la obligación que tiene el sector público en el ejercicio de sus atribuciones para generar un ambiente de confianza, seguridad y franqueza, de tal forma que se tenga informada a la ciudadanía sobre las responsabilidades, procedimientos, reglas, normas y demás información que se genera en el sector, en un marco de abierta participación social y escrutinio público; así como garantizar la protección de sus datos personales en posesión de los sujetos obligados.

Dependencia General: A00 PRESIDENCIA

Pilar temático o Eje transversal: Eje transversal II: Gobierno Moderno, Capaz y Responsable

Tema de desarrollo: Transparencia y rendición de cuentas

Objetivo o resumen narrativo	Indicadores		Medios de Verificación	Supuestos
	Nombre	Fórmula		
Fin Contribuir a garantizar la transparencia y el derecho al acceso a la información pública a través de la atención de las solicitudes de información realizadas al Municipio.	Tasa de variación de las solicitudes de transparencia.	((Solicitudes de transparencia presentadas en el año actual/Solicitudes de transparencia presentadas en año anterior)-1) *100	Registros Administrativos	N/A
Propósito La ciudadanía tiene acceso a la información pública de oficina de todas las áreas que conforman al Ayuntamiento.	Porcentaje de atención a las solicitudes de transparencia y acceso a la información.	(Total de solicitudes atendidas/ Total de solicitudes presentadas) *100	Registros Administrativos.	La ciudadanía solicita información del quehacer municipal.
Componentes 1. Actualización de las fracciones comunes y específicas por parte de los servidores públicos habilitados SPH.	Porcentaje de cumplimiento de fracciones de la ley de Transparencia y Acceso a la información.	(Total de fracciones actualizadas y publicadas/Total de fracciones señaladas en la Ley de Transparencia y Acceso a la información) *100	Registros administrativos	La sociedad exige el acceso a la información pública.
Actividades 1.1 Capacitación a Servidores Públicos en Materia de transparencia, Acceso a la información Pública y Protección de Datos Personales.	Porcentaje de personal capacitado en materia de transparencia y acceso a la información pública y protección de datos personales.	(Número de personas capacitadas/ Número de personas programadas a ser capacitadas) *100	Registros Administrativos	La ciudadanía, así como el personal que labora en las dependencias del Ayuntamiento, asiste a las capacitaciones, con el propósito de fomentar la transparencia y la rendición de cuentas.
1.2 Seguimiento y evaluación del cumplimiento a las obligaciones de los SPH.	Porcentaje de seguimiento a los SPH en cumplimiento de sus obligaciones.	(Total de SPH que cumplen con sus obligaciones en materia de Transparencia y Acceso a la Información Pública y Protección de Datos Personales/ total de SPH para el cumplimiento de sus obligaciones en transparencia, el acceso a la información pública y la protección de los datos personales) *100	Registros Administrativos	Los ciudadanos exigen que los SPH cumplan con sus obligaciones.



ELABORÓ
[Signature]
LIC. ISABEL CABALLERO ARRIAGA

REVISÓ
[Signature]
LIC. ISABEL CABALLERO ARRIAGA

UNIDAD DE TRANSPARENCIA



Presupuesto Basado en Resultados Municipal

MUNICIPIO DE AYTO: SAN JOSE DEL RINCON

PRRM-01e MATRIZ DE INDICADORES PARA RESULTADOS 2019, POR PROGRAMA PRESUPUESTARIO Y DEPENDENCIA GENERAL

Programa presupuestario: 01080501 Gobierno electrónico

Objetivo del programa presupuestario: Engloba todas las actividades o servicios que las administraciones municipales otorgan a la población a través de tecnologías de información, mejorando la eficiencia y eficacia en los procesos facilitando la operación y distribución de información que se brinda a la población.

Dependencia General: N00 DIRECCIÓN DE DESARROLLO ECONOMICO

Pilar temático o Eje transversal: Eje transversal III: Tecnología y Coordinación para el Buen Gobierno

Tema de desarrollo: Municipio moderno en tecnologías de información y comunicaciones

Objetivo o resumen narrativo	Indicadores		Medios de Verificación	Supuestos
	Nombre	Fórmula		
Fin. Contribuir a eficientar la gestión y administración gubernamental a través de la actualización de TIC's que contribuyan al impulso de un gobierno electrónico.	Tasa de veración en el número de TIC's adquiridas.	((TICs adquiridas en el año actual/ TICs adquiridas el año anterior-1)*100	Bases de Licitación, Registros de inventarios actualizados.	N/A
Propósito. Los servidores públicos municipales cuentan TICs que mejoran la operación y distribución de la información brindada a la ciudadanía y la prestación de servicios públicos electrónicos.	Porcentaje de avance en la prestación de Servicios Electrónicos	(Total de trámites municipales en línea/Total de trámites municipales por subir a la web)*100	Vigencia del dominio electrónico Funcionamiento de la herramienta via remota	El servidor informático donde es alojado el sitio mantiene la transferencia de datos los 365 día del año
Componentes				
1. Procedimientos simplificados para la prestación de servicios electrónicos instaurados.	Porcentaje de avance en la mejora procedimental	(Total de procedimientos simplificados enfocados a la prestación de servicios electrónicos/Total de procedimientos identificados de prestación de servicios electrónicos)*100	Manual interno de procedimientos.	La mejora regulatoria llevada a cabo se efectúa conforme a los programas de trabajo planteados.
2. Documentos emitidos vía electrónica con certeza jurídica y validez oficial.	Porcentaje de avance en la digitalización documental.	(Avance por unidad administrativa en la digitalización documental/Avance programado en digitalización documental por unidad administrativa)*100	Verificación física en base datos. Reporte de la base de datos	Los registros administrativos están en buen estado. Se cuenta con el hardware y software necesarios para la actividad de digitalización
3. Campañas de actualización y capacitación impartidas a servidores públicos sobre e-gobierno.	Porcentaje de cursos de capacitación sobre e-gobierno.	(Cursos impartidos/Cursos programados)*100	Lista de asistencias de cursos sobre e-gobierno realizados.	Se cuenta con equipos de cómputo funcional y actualizado para la impartición de los cursos.
Actividades				
1.1 Elaboración de un catálogo de trámites y servicios por unidad administrativa municipal.	Porcentaje de avance en la integración de la Catalogación de tramitología.	(Trámites incorporados al programa de e-gobierno/Total de trámites seleccionados para el programa e-gobierno)*100	Listado por unidad administrativa Reporte de avance	Las unidades administrativas municipales cumplen en tiempo y en forma con la programación acordada.
1.2 Readecuación del procedimiento presencial hacia procedimientos remotos.	Porcentaje de Avance en la Readecuación procedimental.	(Procedimientos adecuados/Procedimientos programados)*100	Manual de procedimientos Procedimiento modificado	Las unidades administrativas municipales cumplen en tiempo y en forma con la programación acordada.
1.3 Elaboración del vínculo habilitado para servicios electrónicos en el sitio web municipal.	Porcentaje de avance en la Programación Informática.	(Meses de avance en programación/Total de meses previstos para programar)*100	Disco con el avance del lenguaje de programación.	El área Informática municipal o la empresa contratada para la programación cumple con el programa acordado.
1.4 Establecimiento de convenios con otros órdenes de gobierno e instituciones financieras para el establecimiento de recepción de pagos de los trámites electrónicos	Porcentaje de convenios para la recepción de pagos electrónicos	(Convenios firmados para la recepción de pagos electrónicos/Convenios gestionados para la recepción de pagos electrónicos)*100	Documentación generada para el establecimiento del convenio.	Las autoridades municipales suscriben convenios para el establecimiento de recepción de pagos en forma electrónica.
2.1 Elaboración de un sistema de digitalización.	Porcentaje de avance en la Programación Informática	(Meses de avance en programación/Total de meses previstos para programar)*100	Disco con el avance en el cronograma de programación.	El área de Informática o la empresa contratada para la programación cumple con el programa acordado.
2.2 Digitalización de documentación oficial por unidad administrativa	Porcentaje de avance en la Digitalización acordada	(Total de documentos digitalizados/Documentación programada para digitalizar)*100	Reporte emitido por las bases de datos.	Las unidades administrativas municipales cumplen en tiempo y en forma con la programación acordada.

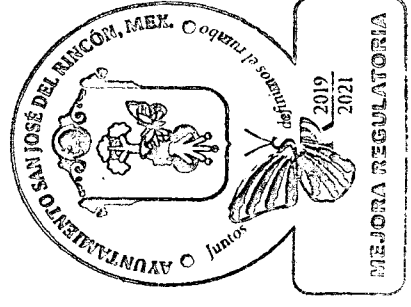


MUNICIPIO DE AYTO: SAN JOSE DEL RINCON

PBRM-01e MATRIZ DE INDICADORES PARA RESULTADOS 2019, POR PROGRAMA PRESUPUESTARIO Y DEPENDENCIA GENERAL

Programa presupuestario: 01080501 Gobierno electrónico
 Engloba todas las actividades o servicios que las administraciones municipales otorgan a la población a través de tecnologías de información, mejorando la eficiencia y eficacia en los procesos facilitando la operación y distribución de información que se brinda a la población.
 Objetivo del programa presupuestario:
 Dependencia General: N00 DIRECCIÓN DE DESARROLLO ECONOMICO
 Pilar temático o Eje transversal: Eje transversal III: Tecnología y Coordinación para el Buen Gobierno
 Tema de desarrollo: Municipio moderno en tecnologías de información y comunicaciones

Objetivo o resumen narrativo	Indicadores		Medios de Verificación	Supuestos
	Nombre	Fórmula		
3.1 Elaboración de un programa de capacitación a los servidores públicos municipales sobre e-gobierno.	Porcentaje en el cumplimiento del Programa de capacitación	(Cursos impartidos/Cursos programados)*100	Calendarización del programa de capacitación	Expertos en la materia de e-gobierno acceden a la impartición de los cursos programados.
3.2 Impartición de capacitación sobre TICs a los servidores públicos	Porcentaje de Servidores capacitados.	(Servidores públicos capacitados/Servidores públicos programados)*100	Listas de asistencias	Los servidores públicos muestran disponibilidad en la impartición de cursos.



ELABORA:

REVISO:

LIC. DIEGO ESQUIVEL CONTRERAS



Presupuesto Basado en Resultados Municipal

MUNICIPIO DE AYTO: SAN JOSE DEL RINCON

PRRM-01e MATRIZ DE INDICADORES PARA RESULTADOS 2019, POR PROGRAMA PRESUPUESTARIO Y DEPENDENCIA GENERAL

Programa presupuestario: 02010101 Gestión integral de residuos sólidos

Objetivo del programa presupuestario: Conjunto articulado e interrelacionado de acciones, para el manejo integral de residuos sólidos, desde su generación hasta la disposición final, a fin de lograr beneficios ambientales, la optimización económica de su manejo y la aceptación social para la separación de los mismos, proporcionando una mejor calidad de vida de la población.

Dependencia General: H00 SERVICIOS PUBLICOS

Pilar temático o Eje transversal: Pilar 3: Territorial

Tema de desarrollo: Acción por el clima

Fin	Objetivo o resumen narrativo	Indicadores		Medios de Verificación	Supuestos
		Nombre	Fórmula		
	Contribuir a la difusión del cumplimiento de las políticas públicas ambientales mediante el control de los residuos sólidos.	Tasa de variación en el cumplimiento de la difusión de las políticas públicas ambientales.	((Difusión del cumplimiento de las políticas públicas ambientales del año actual/difusión del cumplimiento de las políticas públicas ambientales del año anterior)-1)*100	Boletines, Trípticos, campañas, videos y demás medios audiovisuales.	N/A
	Propósito: La población municipal es beneficiada con la mejora de su entorno y medio ambiente con el servicio de recolección permanente de los desechos sólidos.	Tasa de variación de la población beneficiada con el servicio de recolección de desechos sólidos.	((Población beneficiada con el servicio de recolección de desechos sólidos en el año actual/Población beneficiada con el servicio de recolección de desechos sólidos en el año anterior)-1)*100	Población por comunidad o colonia. INEGI Viviendas por comunidad o colonia. INEGI	La población requiere que la autoridad municipal mejore el medio ambiente local.
	Componentes				
	1. Programación de la recolección de residuos sólidos urbanos realizada.	Porcentaje de las faenas para recolección	(Faenas para la recolección de residuos sólidos urbanos realizadas/Faenas programadas para la recolección de residuos sólidos urbanos)*100	Programas para la recolección de residuos sólidos urbanos.	La ciudadanía apoya a la autoridad municipal en las faenas de recolección de residuos sólidos.
	2. Transferencia de residuos sólidos urbanos realizada.	Porcentaje en la transferencia de residuos sólidos urbanos.	(Kilogramos de desechos sólidos urbanos trasladados al tiradero municipal/Kilogramos estimados a trasladar al tiradero municipal)*100	Boletas de control de la transferencia de residuos sólidos urbanos.	La ciudadanía colabora con la autoridad municipal disminuyendo la generación de residuos sólidos.
	3. Barridos de espacios públicos realizados.	Porcentaje en los barridos de espacios públicos	(Espacios públicos que reciben el servicio de limpieza a través de barridos/Espacios públicos que requieren el servicio de limpieza a través de barridos)*100	Programas para el barrido de espacios públicos.	Los ciudadanos exigen espacios públicos limpios y libres de residuos sólidos.
	4. Gestión de recursos para la renovación del equipo de recolección de desechos sólidos urbanos realizada.	Porcentaje en la gestión de recursos para la renovación del equipo de recolección de desechos sólidos urbanos municipales.	(Equipo de recolección de desechos sólidos urbanos municipales renovado/Total de equipo de recolección de desechos sólidos urbanos municipales)*100	Solicitud de recursos para la renovación del equipo de recolección de residuos sólidos.	Las necesidades de la población en materia de recolección de servicios sólidos invitan a la autoridad municipal a gestionar recursos que puedan cubrir la demanda social.
	Actividades				
	1.1 Mapeo de las rutas de recolección de residuos sólidos urbanos municipales.	Porcentaje en las rutas de recolección de desechos sólidos urbanos municipales.	(Número de rutas de recolección de desechos sólidos trazadas/Número de rutas de recolección de desechos sólidos trazadas)*100	Mapas de las rutas de recolección de residuos sólidos.	La ciudadanía exige ampliación de la cobertura del servicio de recolección de residuos sólidos.
	1.2 Recolección de desechos sólidos urbanos municipales.	Promedio Per cápita de desechos sólidos generados.	(Kilogramos de residuos sólidos recolectados/total de la población atendida por el servicio de recolección)	Boletas de control de entradas de los residuos sólidos urbanos a los sitios de disposición final.	La población colabora de forma ordenada con la autoridad municipal en la recolección de desechos sólidos.
	2.1 Recepción de los residuos sólidos urbanos municipales.	Porcentaje en la recepción de los residuos sólidos urbanos municipales.	(Kilogramos de residuos sólidos urbanos recibidos/Kilogramos de residuos sólidos urbanos municipales estimados)*100	Boletas de control de entradas de los residuos sólidos urbanos a los sitios de disposición final.	La ciudadanía exige que la autoridad local cuente con un espacio de disposición de desechos sólidos.
	2.2 Recuperación de los residuos sólidos urbanos municipales para reciclaje.	Porcentaje en la recuperación de los residuos sólidos urbanos municipales para reciclaje.	(Kilogramos de residuos sólidos para reciclaje recibidos/Kilogramos de residuos sólidos para reciclaje programados)*100	Volumen documentados de los residuos sólidos municipales recuperados para reciclaje.	La ciudadanía exige que la autoridad local cuente con un espacio de disposición de residuos sólidos aptos para reciclaje.



Presupuesto Basado en Resultados Municipal

MUNICIPIO DE AYTO: SAN JOSE DEL RINCON

PBRM-01e MATRIZ DE INDICADORES PARA RESULTADOS 2019, POR PROGRAMA PRESUPUESTARIO Y DEPENDENCIA GENERAL

Programa presupuestario: 02010101 Gestión integral de residuos sólidos


Objetivo del programa presupuestario: Conjunto articulado e interrelacionado de acciones, para el manejo integral de residuos sólidos, desde su generación hasta la disposición final, a fin de lograr beneficios ambientales, la optimización económica de su manejo y la aceptación social para la separación de los mismos, proporcionando una mejor calidad de vida de la población.

Dependencia General: H00 SERVICIOS PUBLICOS

Pilar temático o Eje transversal: Pilar 3: Territorial

Tema de desarrollo: Acción por el clima

Objetivo o resumen narrativo	Nombre	Indicadores		Medios de Verificación	Supuestos
		Fórmula	Frecuencia y Tipo		
3.1 Barrido de los espacios públicos municipales.	Porcentaje en el barrido de los espacios públicos municipales.	(Barrido de los espacios públicos municipales realizados/Barrido de los espacios públicos municipales programados)*100	Mensual Gestión Eficiencia	Reportes de los volúmenes de basura en espacios públicos recolectada.	La ciudadanía requiere que la autoridad municipal cuente con un programa de barrido de espacios públicos.
3.2 Recolección de la basura levantada de los espacios públicos municipales.	Porcentaje en la recolección de la basura levantada de los espacios públicos municipales.	(Kilogramos de basura recolectada a través de barrido de los espacios públicos municipales/Total de espacios públicos municipales con el servicio de barrido asignado)*100.	Mensual Gestión Eficiencia	Reportes de los volúmenes de basura en espacios públicos recolectada.	La ciudadanía genera desechos sólidos a falta de equipamiento urbano.
3.3 Supervisión de la limpieza de los espacios públicos urbanos municipales barrios.	Porcentaje en la supervisión de la limpieza de los espacios públicos urbanos municipales barrios.	(Supervisión de la limpieza de los espacios públicos urbanos municipales realizados/Supervisión de la limpieza de los espacios públicos urbanos municipales programados para barrio)*100	Mensual Gestión Eficiencia	Reportes de los resultados de la supervisión en el barrido de los espacios públicos urbanos municipales.	La ciudadanía requiere de autoridades que verifiquen los trabajos de limpieza para asegurar el impacto deseado.
4.1 Mantenimiento del equipo de recolección de residuos sólidos urbanos municipales.	Porcentaje en el mantenimiento del equipo de recolección de residuos sólidos urbanos municipales.	(Mantenimiento del equipo de recolección de residuos sólidos urbanos municipales realizado/Mantenimiento del equipo de recolección de residuos sólidos urbanos municipales programado)*100	Mensual Gestión Eficiencia	Bitácoras del mantenimiento del equipo de recolección de residuos sólidos urbanos municipales.	La ciudadanía exige vehículos en buen estado para la prestación del servicio de recolección de residuo sólido.
4.2 Adquisición de equipo de recolección de residuos sólidos urbanos municipales.	Porcentaje en la adquisición de equipo de recolección de residuos sólidos urbanos municipales.	(Equipo e instrumentos adquiridos para la recolección de residuos sólidos urbanos municipales/Equipo e instrumentos necesarios para la recolección de residuos sólidos urbanos municipales)*100	Mensual Gestión Eficiencia	Comparativo del equipo de recolección de residuos sólidos urbanos municipales de los dos últimos semestres.	La demanda del municipio implica contar con más equipo recolector y así satisfacer las demandas sociales.



ELABORÓ
[Signature]

REVISÓ
[Signature]

C. RICARDO ESTEBAN FERNANDEZ

C. RICARDO ESTEBAN FERNANDEZ



Presupuesto Basado en Resultados Municipal

MUNICIPIO DE AYTO: SAN JOSE DEL RINCON

PBRM-01e MATRIZ DE INDICADORES PARA RESULTADOS 2019, POR PROGRAMA PRESUPUESTARIO Y DEPENDENCIA GENERAL

Programa presupuestario: 02010301 Manejo de aguas residuales, drenaje y alcantarillado

Objetivo del programa presupuestario: Considera el conjunto de procedimientos que se llevan a cabo para el tratamiento de aguas residuales y saneamiento de redes de drenaje y alcantarillado, manteniendo en condiciones adecuadas la infraestructura para proporcionar una mejor calidad de vida a la población.

Dependencia General: F00 DESARROLLO URBANO Y OBRAS PUBLICAS

Pilar temático o Eje transversal: Pilar 3: Territorial

Tema de desarrollo: Manejo sustentable y distribución del agua

Objetivo o resumen narrativo	Indicadores		Medios de Verificación	Supuestos
	Nombre	Fórmula		
<p>Fin</p> <p>Contribuir al fomento de la cultura de descontaminación de las aguas residuales mediante la estricta aplicación de las normas de conservación en la materia.</p>	Tasa de variación en el fomento a la cultura de descontaminación de las aguas residuales.	$\left(\frac{\text{Fomento de la cultura de descontaminación de las aguas residuales en el año actual} - \text{Fomento de la cultura de descontaminación de las aguas residuales en el año anterior}}{\text{Fomento de la cultura de descontaminación de las aguas residuales en el año anterior}} \right) * 100$	Aplicación de apercebimientos, sanciones y medidas coercitivas a violadores de las normas aplicables en la materia.	N/A
<p>Propósito</p> <p>Los niveles de contaminación de las aguas residuales del municipio se abaten con su tratamiento en efluentes y redes de drenaje y alcantarillado.</p>	Tasa de variación en los resultados obtenidos de los estudios de laboratorio sobre los niveles aceptables de contaminación.	$\left(\frac{\text{Resultados de los estudios de laboratorio sobre los niveles aceptables de contaminación de las aguas residuales en el año actual} - \text{Resultados de los estudios de laboratorio sobre los niveles aceptables de contaminación de las aguas residuales en el año anterior}}{\text{Resultados de los estudios de laboratorio sobre los niveles aceptables de contaminación de las aguas residuales en el año anterior}} \right) * 100$	Resultados comparativos de los estudios de laboratorio sobre los niveles aceptables de la contaminación de las aguas residuales.	La ciudadanía exige de estándares óptimos a la calidad del agua servida a asentamientos humanos.
<p>Componentes</p> <p>1. Infraestructura para el tratamiento de aguas residuales construida.</p>	Porcentaje en los niveles de infraestructura para el tratamiento de aguas residuales.	$\left(\frac{\text{Infraestructura para el tratamiento de aguas residuales construida/Infraestructura para el tratamiento de aguas residuales programada}}{\text{Infraestructura para el tratamiento de aguas residuales programada}} \right) * 100$	Plan de desarrollo municipal.	La demanda ciudadana para el servicio de agua invita a la autoridad local a contar con infraestructura de tratamiento de aguas residuales.
2. Aguas residuales tratadas para cumplir con los parámetros de contaminantes dispuestos en la NOM 102.	Porcentaje del nivel de aguas residuales tratadas.	$\left(\frac{\text{Metros cúbicos de aguas tratadas en el semestre actual} - \text{Metros cúbicos de aguas vertidas}}{\text{Metros cúbicos de aguas tratadas en el semestre anterior}} \right) * 100$	Informe trimestral sobre los tratamientos de las aguas residuales.	La ciudadanía asume la confianza a la autoridad local en la calidad de tratamiento del agua.
3. Mantenimiento aplicado a la infraestructura para el tratamiento de aguas residuales para su eficaz funcionamiento.	Porcentaje en el mantenimiento de la infraestructura para el tratamiento de aguas residuales.	$\left(\frac{\text{Mantenimiento de la infraestructura para el tratamiento de aguas residuales realizado} - \text{Mantenimiento de la infraestructura para el tratamiento de aguas residuales programado}}{\text{Mantenimiento de la infraestructura para el tratamiento de aguas residuales programado}} \right) * 100$	Informes sobre los trabajos de mantenimiento a la infraestructura para el tratamiento de las de las aguas residuales.	La calidad en el agua tratada implica el continuo mantenimiento a la infraestructura de tratamiento.
<p>Actividades</p> <p>1.1 Diseño del proyecto para la construcción de la infraestructura para el tratamiento de aguas residuales.</p>	Porcentaje en el diseño del proyecto para la construcción de la infraestructura para el tratamiento de aguas residuales.	$\left(\frac{\text{Diseño del proyecto para la construcción de la infraestructura para el tratamiento de aguas residuales realizados/Diseño del proyecto para la construcción de la infraestructura para el tratamiento de aguas residuales programados}}{\text{Diseño del proyecto para la construcción de la infraestructura para el tratamiento de aguas residuales programados}} \right) * 100$	Informes anuales sobre el diseño de proyectos para construcción de la infraestructura para el tratamiento de las de las aguas residuales.	La normatividad responsabiliza a la autoridad local a contar con proyectos de infraestructura para el para el tratamiento de aguas residuales.
1.2 Elaboración del presupuesto para la construcción de la infraestructura para el tratamiento de aguas residuales.	Porcentaje en la elaboración de los presupuestos para la construcción de la infraestructura para el tratamiento de aguas residuales.	$\left(\frac{\text{Presupuestos para la construcción de la infraestructura para el tratamiento de aguas residuales realizados/Presupuestos para la construcción de la infraestructura para el tratamiento de aguas residuales programados}}{\text{Presupuestos para la construcción de la infraestructura para el tratamiento de aguas residuales programados}} \right) * 100$	Presupuestos comparativos entre los programados y realizados en el año de estudio para construcción de la infraestructura para el tratamiento de las de las aguas residuales.	La normatividad conduce al ayuntamiento a contar con suficiencia presupuestal para la construcción de infraestructura de tratamiento de aguas residuales.
1.3 Licitación de los proyectos para la construcción de la infraestructura para el tratamiento de aguas residuales.	Porcentaje en la licitación de los proyectos para la construcción de la infraestructura para el tratamiento de aguas residuales.	$\left(\frac{\text{Licitación de los proyectos para la construcción de aguas residuales realizados/Licitación de los proyectos para la construcción de la infraestructura para el tratamiento de aguas residuales programados}}{\text{Licitación de los proyectos para la construcción de aguas residuales programados}} \right) * 100$	Comparativo de las licitaciones comparativas entre los programados y realizadas en el año de estudio para construcción de la infraestructura para el tratamiento de las de las aguas residuales.	La iniciativa privada muestra interés en participar con la autoridad local en los procesos de licitación.



MUNICIPIO DE AYTO: SAN JOSE DEL RINCON

pBRM-01e MATRIZ DE INDICADORES PARA RESULTADOS 2019, POR PROGRAMA PRESUPUESTARIO Y DEPENDENCIA GENERAL

Programa presupuestario: 02010301 Manejo de aguas residuales, drenaje y alcantarillado
Objetivo del programa presupuestario: Considera el conjunto de procedimientos que se llevan a cabo para el tratamiento de aguas residuales y saneamiento de redes de drenaje y alcantarillado, manteniendo en condiciones adecuadas la infraestructura para proporcionar una mejor calidad de vida a la población.

Dependencia General: F00 DESARROLLO URBANO Y OBRAS PUBLICAS

Pilar temático o Eje transversal: Pilar 3: Territorial

Tema de desarrollo: Manejo sustentable y distribución del agua

Objetivo o resumen narrativo	Indicadores		Frecuencia y Tipo	Medios de Verificación	Supuestos
	Nombre	Fórmula			
2.1 Recepción de los caudales de aguas domiciliarias, comerciales e industriales sin tratamiento.	Porcentaje en los caudales de aguas domiciliarias, comerciales e industriales sin tratamiento.	$(\text{Caudales de aguas domiciliarias comerciales e industriales sin tratamiento} / \text{Total de caudales de aguas domiciliarias comerciales e industriales recibidas}) * 100$	Mensual Gestión Eficiencia	Comparativo de los niveles de caudales de aguas sin tratamiento recibidos en los dos últimos años.	La ciudadanía confía en que la autoridad local cuenta con la infraestructura necesaria para recibir caudales de aguas domiciliarias, comerciales e industriales sin tratamiento.
2.2 Aplicación de químicos para el tratamiento de aguas residuales.	Porcentaje en la aplicación de químicos para el tratamiento de aguas residuales.	$(\text{Medios cúbicos de aguas residuales tratadas mediante la aplicación de químicos} / \text{Total de aguas residuales recibidas (mis3)}) * 100$	Mensual Gestión Eficiencia	Comparativo de los niveles de aplicación de químicos para el tratamiento de los caudales de aguas residuales recibidos en los dos últimos meses.	La ciudadanía asume que la autoridad municipal sabe del manejo de químicos para el tratamiento de aguas residuales.
2.3 Descarga de aguas residuales tratadas en los efluentes municipales.	Porcentaje en la descarga de aguas residuales tratadas a los efluentes municipales.	$(\text{Descarga de aguas residuales tratadas a los efluentes municipales} / \text{Total de los efluentes municipales}) * 100$	Mensual Gestión Eficiencia	Comparativo de los niveles de descarga de aguas residuales tratadas a los efluentes municipales en los dos últimos meses.	La ciudadanía requiere de una infraestructura de drenaje que garantice la descarga de aguas residuales en afluentes.
3.1 Inspección de la infraestructura para el tratamiento de aguas residuales.	Porcentaje en la inspección de la infraestructura para el tratamiento de aguas residuales.	$(\text{Inspección de la infraestructura para el tratamiento de aguas residuales realizadas} / \text{Inspección de la infraestructura para el tratamiento de aguas residuales programadas}) * 100$	Trimestral Gestión Eficiencia	Reportes comparativos de los resultados de la inspección a la infraestructura para el tratamiento de aguas residuales del mes actual.	La normatividad en la materia responsabiliza a la autoridad municipal en la correcta inspección a la infraestructura de tratamiento.
3.2 Adquisición de los accesorios y refacciones para el mantenimiento de la infraestructura para el tratamiento de aguas residuales.	Porcentaje en la adquisición de los accesorios y refacciones para el mantenimiento de la infraestructura para el tratamiento de aguas residuales.	$(\text{Adquisición de los accesorios y refacciones para el mantenimiento de la infraestructura para el tratamiento de aguas residuales realizadas} / \text{Adquisición de los accesorios y refacciones para el mantenimiento de la infraestructura para el tratamiento de aguas residuales programadas}) * 100$	Trimestral Gestión Eficiencia	Reportes comparativos pormenorizados en la adquisición de accesorios y refacciones para el mantenimiento de la infraestructura para el tratamiento de aguas residuales.	El correcto funcionamiento de la infraestructura de tratamiento conduce a la autoridad local a la compra permanente y continua de relaciones y accesorios.
3.3 Mantenimiento de la infraestructura para el tratamiento de aguas residuales.	Porcentaje en el mantenimiento de la infraestructura para el tratamiento de aguas residuales.	$(\text{Mantenimiento de la infraestructura para el tratamiento de aguas residuales realizadas} / \text{Mantenimiento de la infraestructura para el tratamiento de aguas residuales programadas}) * 100$	Trimestral Gestión Eficiencia	Reportes comparativos pormenorizados sobre el mantenimiento de la infraestructura para el tratamiento de aguas residuales.	La calidad del agua tratada suministrada a la ciudadanía requiere del mantenimiento a la infraestructura correspondiente.

ELABORÓ:

ING. CARLOS CAYETANO IZQUIERDO ACOSTA

REVISÓ:

C. EMETERIO BAUTISTA CONTRERAS

2019

2021

DESARROLLO URBANO Y OBRAS PUBLICAS



MUNICIPIO DE AYTO: SAN JOSE DEL RINCON

PBRM-01e MATRIZ DE INDICADORES PARA RESULTADOS 2019, POR PROGRAMA PRESUPUESTARIO Y DEPENDENCIA GENERAL

Programa presupuestario: 02010501 Manejo sustentable y conservación de los ecosistemas y la biodiversidad

Objetivo del programa presupuestario: Comprende el conjunto de acciones orientadas al desarrollo de proyectos que contribuyan a la prevención, conservación, protección, saneamiento y restauración de los ecosistemas, con la finalidad de garantizar la permanencia de la biodiversidad en los municipios del Estado de México, así como fomentar la educación ambiental, el manejo de áreas verdes y arbolado en zonas urbanas.

Dependencia General: N00 DIRECCIÓN DE DESARROLLO ECONOMICO

Pilar temático o Eje transversal: Pilar 3: Territorial

Tema de desarrollo: Vida de los ecosistemas terrestres

Objetivo o resumen narrativo	Indicadores		Medios de Verificación	Supuestos
	Nombre	Fórmula		
Fin Contribuir a la conservación del ecosistema y la biodiversidad mediante la disminución de la contaminación y la producción de gases con efecto invernadero.	Tasa de variación de las acciones efectuadas de conservación del ecosistema y la biodiversidad.	((Acciones de conservación del ecosistema y la biodiversidad efectuadas el año actual/Acciones de conservación del ecosistema y la biodiversidad efectuadas el año anterior)-1)*100	Índices de contaminación ambiental de la Secretaría de Ecología.	N/A
Propósito La información para la conservación del ecosistema y la biodiversidad se difunde a la población por parte del Ayuntamiento.	Tasa de variación en la información para la conservación del ecosistema y la biodiversidad.	((Información para la conservación del ecosistema y la biodiversidad en el año actual/Información para la conservación del ecosistema y la biodiversidad en el año anterior)-1)*100	Boletines, impresos, spots, y medios audiovisuales para la conservación del ecosistema y la biodiversidad.	La ciudadanía requiere de información veraz y oportuna que le permita conservar su medio ambiente.
Componentes				
1. Campañas de reforestación realizadas.	Porcentaje en las campañas de reforestación realizadas.	(Campañas de reforestación realizadas/Campañas de reforestación programadas)*100	Localización y descripción de las zonas reforestadas.	La ciudadanía colabora con la autoridad municipal en las labores de reforestación.
2. Plantas y semillas para la reforestación de bosques gestionadas.	Porcentaje en las plantas y semillas para la reforestación de bosques.	(Unidades de plantas y kilogramos de semilla donadas/Unidades de plantas y kilogramos de semilla gestionadas)*100	Acuses de recibo de la entrega de plantas y semillas para reforestación.	Las autoridades de otros ordenes de gobierno colaboran con la autoridad municipal en las gestiones de insumos para labores de reforestación.
3. Autorizaciones emitidas a fábricas de estudios de impacto ambiental.	Porcentaje en la autorización de estudios de impacto ambiental a fábricas.	(Estudios de impacto ambiental a fábricas realizados/Estudios de impacto ambiental a fábricas programados)*100	Sistemas de control de la emisión de licencias ambientales.	La iniciativa privada colabora con la autoridad municipal en la realización de estudios de impacto ambiental.
4. Jornadas de educación y cultura ambiental desarrolladas.	Porcentaje en las jornadas de educación ambiental.	(Jornadas de educación ambiental impartidas /Jornadas de educación ambiental programadas)*100	Listas de asistencia a las jornadas de educación ambiental.	La población asiste en tiempo y forma a las jornadas de educación y cultura ambiental desarrolladas.
Actividades				
1.1 Localización de las áreas geográficas sujetas de reforestación.	Porcentaje en las áreas geográficas sujetas de reforestación.	(Hectáreas reforestadas/Hectáreas programadas para reforestación)*100	Planos de localización geográfica de las áreas sujetas de reforestación de los dos últimos años.	El grado de reforestación conduce a la autoridad municipal a llevar a cabo brigadas de localización para determinar áreas candidatas a reforestación.
1.2 Distribución de los árboles en vivero para reforestar.	Porcentaje en la distribución de árboles en vivero para reforestar.	(Árboles para reforestar distribuidos a la población/Total de árboles programados para distribuir)*100	Acuses de recibo de la entrega de árboles de vivero para reforestar.	Los pobladores rurales requieren del apoyo de la autoridad local para conseguir árboles en vivero.
2.1 Entrega de semillas y plantas a la población para reforestación.	Porcentaje de entrega de semillas y plantas a la población para reforestación.	(Campañas realizadas para la entrega de plantas y semillas a la población para la reforestación de bosques/ campañas programadas para la entrega de plantas y semillas a la población para la reforestación de bosques)*100	Acuses de recibo de la entrega de semillas y plantas.	Los pobladores rurales requieren del apoyo de la autoridad local para conseguir semillas y plantas para reforestar.
2.2 Supervisión en la siembra de semillas y plantas entregadas a la población para reforestación.	Porcentaje en la supervisión en la siembra de semillas y plantas entregadas a la población para reforestación.	(Eventos de verificación de siembra de semillas y plantas realizados/Eventos de verificación de siembra de semillas y plantas programados)*100	Constancias firmadas por los responsables de las zonas geográficas reforestadas.	Los pobladores rurales beneficiados con apoyos para la reforestación



MUNICIPIO DE AYTO: SAN JOSE DEL RINCÓN

PBRM-01e MATRIZ DE INDICADORES PARA RESULTADOS 2019, POR PROGRAMA PRESUPUESTARIO Y DEPENDENCIA GENERAL

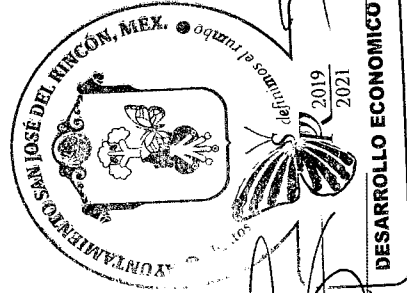
Programa presupuestario: 02010501 Manejo sustentable y conservación de los ecosistemas y la biodiversidad
 Objetivo del programa presupuestario: Comprende el conjunto de acciones orientadas al desarrollo de proyectos que contribuyan a la prevención, conservación, protección, saneamiento y restauración de los ecosistemas, con la finalidad de garantizar la permanencia de la biodiversidad en los municipios del Estado de México, así como fomentar la educación ambiental, el manejo de áreas verdes y arbolado en zonas urbanas.

Dependencia General: N00 DIRECCIÓN DE DESARROLLO ECONOMICO

Pilar temático o Eje transversal: Pilar 3: Territorial

Tema de desarrollo: Vida de los ecosistemas terrestres

Objetivo o resumen narrativo	Indicadores		Frecuencia y Tipo	Medios de Verificación	Supuestos
	Nombre	Fórmula			
3.1 Inspección y verificación en el manejo de residuos sólidos a comercios.	Porcentaje en la inspección en el manejo de residuos sólidos a comercios.	(Inspecciones efectuadas a comercios sobre el manejo de residuos sólidos/inspecciones programas a comercios sobre el manejo de residuos sólidos)*100	Trimestral Gestión Eficiencia	Reportes en la inspección en el manejo de residuos sólidos a comercios.	Los comerciantes colaboran con la autoridad municipal al momento de la realización de los operativos de inspección y verificación.
3.2 Apercibimiento de multa a empresarios por el manejo inadecuado de residuos sólidos.	Porcentaje en el apercibimiento de multas a empresarios por el manejo inadecuado de residuos sólidos.	(Multas cobradas por el manejo inadecuado de los residuos sólidos/Multas impuestas por el manejo inadecuado de residuos sólidos)*100	Trimestral Gestión Eficiencia	Registro de apercibimiento de multas aplicadas a los empresarios por el manejo inadecuado de residuos sólidos.	Los empresarios asumen su responsabilidad de apercibir multas por el manejo inadecuado de residuos sólidos.
4.1 Atención a denuncias ambientales presentadas por la ciudadanía.	Porcentaje atención a denuncias ambientales presentadas por la ciudadanía.	(Denuncias ambientales emitidas por la ciudadanía atendidas/Denuncias ambientales emitidas por la ciudadanía recibidas) *100	Trimestral Gestión Eficiencia	Reportes de la inspección a denuncias ambientales presentadas por la ciudadanía.	La población requiere de los mecanismos necesarios para presentar denuncias ambientales.
4.2 Realización de cursos y talleres de educación ambiental.	Porcentaje en la impartición de los cursos y talleres de educación ambiental realizados.	(Cursos y Talleres de educación ambiental realizados/Cursos y Talleres de educación ambiental programados)*100	Trimestral Gestión Eficiencia	Listas de asistencia a los cursos y talleres de educación ambiental realizados.	La población asiste en tiempo y forma a los cursos y talleres de educación ambiental realizados por la autoridad local.



ELABORO

 L.C. PATRICIA MATEO DOMINGUEZ

REVISÓ

 L.C. PATRICIA MATEO DOMINGUEZ



MUNICIPIO DE AYTO: SAN JOSE DEL RINCON

PbRM-01e MATRIZ DE INDICADORES PARA RESULTADOS 2019, POR PROGRAMA PRESUPUESTARIO Y DEPENDENCIA GENERAL

Programa presupuestario: 02020101 Desarrollo urbano

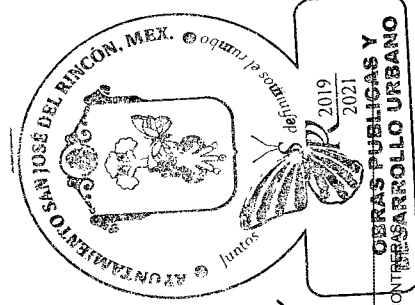
Objetivo del programa presupuestario: Incluye las acciones para ordenar y regular el crecimiento urbano municipal vinculándolo a un desarrollo regional sustentable, replanteando los mecanismos de planeación urbana y fortaleciendo el papel del municipio en la materia como responsable de su planeación y operación.

Dependencia General: F00 DESARROLLO URBANO Y OBRAS PUBLICAS

Pilar temático o Eje transversal: Pilar 3: Territorial

Tema de desarrollo: Ciudades y comunidades sostenibles

Objetivo o resumen narrativo	Indicadores		Medios de Verificación	Supuestos
	Nombre	Fórmula		
Fin Contribuir al desarrollo del ordenamiento territorial del municipio mediante la infraestructura urbana para mejorar la calidad de vida de los habitantes.	Tasa de variación de la infraestructura urbana desarrollada.	((Infraestructura urbana desarrollada en el año actual/Infraestructura urbana desarrollada en el año anterior)-1)*100	Reportes y expedientes únicos de la Secretaría de Desarrollo Urbano.	N/A
Propósito La administración pública municipal realiza acciones de mantenimiento y/o ampliación a la infraestructura urbana.	Tasa de variación en el mantenimiento o ampliación a la infraestructura urbana.	((Mantenimientos o ampliación a la infraestructura urbana en el año actual/ Mantenimientos o ampliación a la infraestructura urbana en el año anterior)-1)*100	Estadística de la Dirección de Administración Urbana y Obras Públicas.	Los requerimientos sociales conducen a la autoridad local a realizar acciones de mantenimiento y/o ampliación a la infraestructura.
Componentes 1. Guarniciones y banquetas rehabilitadas.	Porcentaje de guarniciones y banquetas	(Guarniciones y banquetas rehabilitadas /Guarniciones y banquetas programadas)*100	Informe de la Secretaría de Desarrollo Urbano. Estadística de la Dirección de Administración Urbana y Obras Públicas.	La población exige a sus autoridades locales contar con guarniciones y banquetas de calidad.
2. Plazas cívicas y jardines rehabilitados.	Porcentaje de Plazas cívicas y jardines rehabilitados	(Plazas cívicas y jardines rehabilitados /Rehabilitación de plazas cívicas y jardines programada) * 100	Informe de la Secretaría de Desarrollo Urbano. Estadística de la Dirección de Administración Urbana y Obras Públicas.	La población demanda la creación de espacios públicos en los cuales llevar a cabo actividades cívicas y de recreación.
Actividades 1.1 Atención de peticiones ciudadanas en materia de rehabilitación urbana.	Porcentaje de peticiones ciudadanas en materia de rehabilitación urbana	(Peticiones ciudadanas en materia de rehabilitación urbana atendidas/Peticiones ciudadanas en materia de rehabilitación urbana recibidas) *100	Estadística de la Dirección de Administración Urbana y Obras Públicas	La población demanda servicios de rehabilitación vialidades urbanas y mantenimiento de calles y avenidas mediante bacheo.
2.1 Control y supervisión de obras públicas reportados en los informes.	Porcentaje de informes de supervisión de obra	(Informes de supervisión de obra entregados/Informes de supervisión de obra programados) * 100	Estadística de la Dirección de Administración Urbana y Obras Públicas	La normatividad en vigencia conduce a las autoridades locales al control y supervisión de obras.



ELABORÓ

LIC. ROBERTO GONZALEZ TORRIJOS

REVISÓ
C. EMETRIO BAUTISTA CONTRERAS

2019
2021
OBRAS PUBLICAS Y
DESARROLLO URBANO



Presupuesto Basado en Resultados Municipal

MUNICIPIO DE AYTO. SAN JOSE DEL RINCON

PBRM-01e MATRIZ DE INDICADORES PARA RESULTADOS 2019, POR PROGRAMA PRESUPUESTARIO Y DEPENDENCIA GENERAL

Programa presupuestario: 02020301 Manejo eficiente y sustentable del agua
 Engloba el conjunto de acciones encaminadas al desarrollo de proyectos que propicien en la población el cuidado y manejo eficiente del agua, procurando la conservación del vital líquido para otorgar este servicio con calidad.

Dependencia General: F00 DESARROLLO URBANO Y OBRAS PUBLICAS

Pilar temático o Eje transversal: Pilar 3: Territorial

Tema de desarrollo: Manejo sustentable y distribución del agua

Objetivo o resumen narrativo	Indicadores		Medios de Verificación	Supuestos
	Nombre	Fórmula		
Fin. Contribuir al manejo sustentable del agua potable mediante la conservación de las fuentes de abastecimiento.	Tasa de variación en las acciones encaminadas al manejo sustentable del agua potable.	((Acciones encaminadas al manejo sustentable del agua potable llevadas a cabo en el año actual/Acciones encaminadas al manejo sustentable del agua potable llevadas a cabo en el año anterior)-1)*100	Registros de la compra de agua potable en bloque a la CAEM.	N/A
Propósito. Los estándares de calidad en el agua potable se cumplen para suministrarla a la población.	Tasa de variación en los resultados de los estudios de laboratorio para verificar los estándares de calidad del agua.	((Resultados de los estudios de laboratorio para la verificación de los estándares de calidad en el agua potable en el año actual/Resultados de los estudios de laboratorio para la verificación de los estándares de calidad en el agua potable en el año anterior)-1)*100	Comparativo de los estándares de calidad en el agua potable suministrada de los dos últimos dos años. Resultados comparativos de los dos últimos años de los estudios de laboratorio externo del agua potable.	La normalidad en la materia conduce a la autoridad local a manejar estándares de calidad en el agua suministrada.
Componentes				
1. Infraestructura hidráulica construida para el suministro de agua potable para la población.	Porcentaje en la construcción de infraestructura hidráulica para el suministro de agua potable.	(Infraestructura hidráulica para el suministro de agua potable construida /Infraestructura hidráulica programada)*100	Proyectos de infraestructura hidráulica para el suministro de agua potable entregados.	La demanda social de suministro de agua requiere que la autoridad local construya nueva infraestructura hidráulica.
2. Agua potable distribuida para el abastecimiento y suministro de la población.	Porcentaje en distribución de agua potable.	(Mts ³ distribuidos de agua potable/Población beneficiada)*100	Registros de extracción de agua potable.	La población requiere del servicio de suministro de agua potable para satisfacer sus necesidades básicas
3. Agua potable abastecida a la población	Porcentaje de abastecimiento de agua potable a la población.	(Suministro de agua potable a la población/Suministro de agua potable solicitada)*100	Registros de suministro de agua potable.	La población asume que la autoridad local cuenta con los elementos necesarios para suministrar correctamente agua potable.
4. Mantenimiento realizado a la infraestructura hidráulica para el suministro de agua potable a la población.	Porcentaje en el mantenimiento a la infraestructura hidráulica para el suministro de agua potable a la población.	(Acciones de mantenimiento a la infraestructura hidráulica para el suministro de agua potable a la población realizado /Acciones de mantenimiento a la infraestructura hidráulica para el suministro de agua potable a la población programado)*100	Bitácoras de las obras de mantenimiento a la infraestructura para el suministro de agua potable.	La calidad de agua marcada por norma requiere de la intervención de la autoridad local para dar mantenimiento a la infraestructura hidráulica.
5. Infraestructura hidráulica vigilada para el suministro de agua potable.	Porcentaje de las guardias de vigilancia a la infraestructura hidráulica para el suministro de agua potable.	(Supervisiones realizadas al funcionamiento de la infraestructura hidráulica para el suministro de agua potable/Supervisiones programadas al funcionamiento de la infraestructura hidráulica para el suministro de agua potable)*100	Reportes de la vigilancia a la infraestructura hidráulica para el suministro de agua potable.	El correcto funcionamiento de la infraestructura hidráulica requiere de actividades de vigilancia por parte de la autoridad local.
6. Recarga de mantos acuíferos con aguas tratadas para aumentar la reserva de agua potable.	Porcentaje en la recarga de mantos acuíferos con aguas tratadas.	(Acciones encaminadas a la recarga de mantos acuíferos eficientes/Acciones para la recarga de mantos acuíferos programadas)*100	Reportes de los volúmenes de aguas tratadas para recarga de los mantos acuíferos contenidos en las lagunas de tratamiento.	La demanda de abastecimiento de agua requiere de acciones integrales para protección y sustentabilidad del ambiente.
Actividades				
1.1 Construcción de obras de infraestructura hidráulica para el suministro de agua potable.	Porcentaje en la construcción de obras de infraestructura hidráulica para el suministro de agua potable.	(Obras de infraestructura hidráulica para el suministro de agua potable construidas/Obras de infraestructura hidráulica para el suministro de agua potable programadas)*100	Proyectos para la construcción de obras de infraestructura hidráulica para el suministro de agua potable, concluidos.	La demanda de abastecimiento de agua requiere que la autoridad local complete construcción de obras de infraestructura hidráulica.



MUNICIPIO DE AYTO: SAN JOSE DEL RINCON

PBRM-01e MATRIZ DE INDICADORES PARA RESULTADOS 2019, POR PROGRAMA PRESUPUESTARIO Y DEPENDENCIA GENERAL

Programa presupuestario: 02020301 Manejo eficiente y sustentable del agua
Objetivo del programa presupuestario: Engloba el conjunto de acciones encaminadas al desarrollo de proyectos que propicien en la población el cuidado y manejo eficiente del agua, procurando la conservación del vital líquido para otorgar este servicio con calidad.

Dependencia General: F00 DESARROLLO URBANO Y OBRAS PUBLICAS

Pilar temático o Eje transversal: Pilar 3: Territorial

Tema de desarrollo: Manejo sustentable y distribución del agua

Objetivo o resumen narrativo	Nombre	Indicadores		Medios de Verificación	Supuestos
		Fórmula	Frecuencia y Tipo		
1.2 Equipamiento electromecánico de las obras de infraestructura hidráulica para el suministro de agua potable.	Porcentaje en el equipamiento de las obras de infraestructura hidráulica para el suministro de agua potable.	(Obras de infraestructura hidráulica para el suministro de agua potable con equipamiento electromecánico realizadas)/(Obras de infraestructura hidráulica para el suministro de agua potable con equipamiento electromecánico programadas)*100	Mensual Gestión Eficiencia	Obras de infraestructura hidráulica para el suministro de agua potable con equipamiento electromecánico.	La normatividad en vigencia conduce a la autoridad local a proveer de equipamiento electromecánico a las obras de infraestructura hidráulica.
1.3 Electrificación de las obras de infraestructura hidráulica para el suministro de agua potable.	Porcentaje en la electrificación de las obras de infraestructura hidráulica para el suministro de agua potable.	(Obras de infraestructura hidráulica para el suministro de agua potable electrificadas)/(Obras de infraestructura hidráulica para el suministro de agua potable para electrificación programadas)*100	Mensual Gestión Eficiencia	Obras de infraestructura hidráulica para el suministro de agua potable electrificadas.	La normatividad en vigencia conduce a la autoridad local a proveer de electrificación a las obras de infraestructura hidráulica.
1.4 Cumplimiento de los procesos administrativos para la conclusión de las obras de infraestructura hidráulica para el suministro de agua potable.	Porcentaje en el cumplimiento de los procesos administrativos para la conclusión de las obras de infraestructura hidráulica para el suministro de agua potable.	(Procesos administrativos para la conclusión de las obras de infraestructura hidráulica para el suministro de agua potable cumplidos)/(Procesos administrativos para la conclusión de las obras de infraestructura hidráulica para el suministro de agua potable programados)*100	Mensual Gestión Eficiencia	Autorización de los procesos administrativos para la conclusión de las obras de infraestructura hidráulica para el suministro de agua potable.	La normatividad respectiva conduce a la autoridad local al seguimiento de los procesos administrativos para la conclusión de obra- +00's.
1.5 Entrega de las obras concluidas de infraestructura hidráulica para el suministro de agua potable a las instancias operadoras.	Porcentaje en la entrega de las obras concluidas de infraestructura hidráulica para el suministro de agua potable.	(Obras concluidas de infraestructura hidráulica para el suministro de agua potable entregadas)/(Obras concluidas de infraestructura hidráulica para el suministro de agua potable en proceso de entrega)*100	Mensual Gestión Eficiencia	Actas de entrega-recepción de las obras de infraestructura hidráulica para el suministro de agua potable entregadas.	La ciudadanía requiere de autoridades locales que concluyan las obras emprendidas.
2.1 Extracción de volúmenes de agua potable de las fuentes de abastecimiento.	Porcentaje en los volúmenes de extracción del agua potable de las fuentes de abastecimiento.	(Volúmenes de agua potable de las fuentes de abastecimiento extraídas /Volúmenes de agua potable de las fuentes de abastecimiento para extracción programadas)*100	Mensual Gestión Eficiencia	Hojas de reporte de la extracción de agua potable.	La demanda social de agua requiere de actividades de extracción de agua para satisfacer el abastecimiento.
2.2 Cloración de volúmenes de agua potable para consumo de la población.	Porcentaje en los volúmenes de agua potable clorada para consumo de la población.	(Volúmenes de agua potable para consumo de la población clorada/Volúmenes de agua potable para consumo de la población clorada programada para cloración)*100	Mensual Gestión Eficiencia	Hojas de reporte de la cloración del agua potable.	La normatividad en la materia conduce a la autoridad local a clorar el agua suministrada.
2.3 Suministro de volúmenes de agua potable en bloque para consumo de la población.	Porcentaje en los volúmenes de agua potable suministrada en bloque para consumo de la población.	(Volúmenes de agua potable para consumo de la población suministrada en bloque/Volúmenes de agua potable para consumo de la población programada para suministro en bloque)*100	Mensual Gestión Eficiencia	Facturación por la venta en bloque de agua potable.	La ciudadanía requiere de la autoridad para suministrar agua potable.
3.1 Cumplimiento del programa de bombeo de agua potable para consumo de la población.	Porcentaje en el programa de bombeo de agua potable.	(Cumplimiento del Programa de bombeo de agua potable/Bombeo de agua potable programado)*100	Mensual Gestión Eficiencia	Reporte de bombeo de agua potable.	La ciudadanía requiere de una administración organizada que se maneje bajo un esquema de programación de bombeo.
3.2 Suministro de agua potable en pipas para consumo de la población.	Porcentaje en el suministro de agua potable en pipas para consumo de la población.	(Agua potable para consumo de la población suministrada en pipas/Agua potable para consumo de la población solicitada en pipas)*100	Mensual Gestión Eficiencia	Reporte por el suministro de agua potable en pipas.	La ciudadanía demanda abastecimiento de agua potable en la modalidad de pipas.
3.3 Suministro de agua potable por tanqueo para consumo de la población.	Porcentaje en el suministro de agua potable por tanqueo para consumo de la población.	(Agua potable para consumo de la población suministrada por tanqueo/Agua potable para consumo de la población)*100	Mensual Gestión Eficiencia	Reporte por el suministro de agua potable por tanqueo.	La demanda social del servicio de agua potable conduce a la autoridad local a suministrar por tanqueo el agua potable.



MUNICIPIO DE AYTO. SAN JOSE DEL RINCÓN

PBRM-01e MATRIZ DE INDICADORES PARA RESULTADOS 2019, POR PROGRAMA PRESUPUESTARIO Y DEPENDENCIA GENERAL

Programa presupuestario: 02020301 Manejo eficiente y sustentable del agua
 Objetivo del programa presupuestario: Engloba el conjunto de acciones encaminadas al desarrollo de proyectos que propicien en la población el cuidado y manejo eficiente del agua, procurando la conservación del vital líquido para otorgar este servicio con calidad.
 Dependencia General: F00 DESARROLLO URBANO Y OBRAS PUBLICAS
 Pilar temático o Eje transversal: Pilar 3: Territorial
 Tema de desarrollo: Manejo sustentable y distribución del agua

Objetivo o resumen narrativo	Nombre	Indicadores		Medios de Verificación	Supuestos
		Fórmula	Frecuencia y Tipo		
4.1 Levantamiento de las necesidades de mantenimiento a la infraestructura hidráulica para el suministro de agua potable.	Porcentaje en las necesidades de mantenimiento a la infraestructura hidráulica para el suministro de agua potable.	(Necesidades solventadas de mantenimiento a la infraestructura hidráulica para el suministro de agua potable/Necesidades identificadas de mantenimiento a la infraestructura hidráulica para el suministro de agua potable)*100	Mensual Gestión Eficiencia	Reporte de las necesidades de mantenimiento a la infraestructura hidráulica para el suministro de agua potable.	La correcta operación de la infraestructura hidráulica conduce a la autoridad local a levantar necesidades de mantenimiento.
4.2 Cumplimiento de las especificaciones técnicas para el mantenimiento del equipo electromecánico de la infraestructura para el suministro de agua potable.	Porcentaje en el cumplimiento de las especificaciones técnicas para el mantenimiento del equipo electromecánico.	(Número de especificaciones técnicas cumplidas para el mantenimiento del equipo electromecánico/Total de las especificaciones técnicas requeridas para el mantenimiento del equipo electromecánico)*100	Mensual Gestión Eficiencia	Reporte del cumplimiento de las especificaciones técnicas para el mantenimiento del equipo electromecánico.	El correcto funcionamiento de la infraestructura hidráulica implica que la autoridad local aplique correctamente especificaciones técnicas de mantenimiento.
5.1 Supervisión de las líneas de conducción y distribución de agua potable.	Porcentaje en la supervisión de las líneas de conducción y distribución de agua potable.	(Líneas de conducción y distribución de agua potable supervisadas/Líneas de conducción y distribución de agua potable en proceso de supervisión)*100	Mensual Gestión Eficiencia	Reporte de los hallazgos de supervisión de las líneas de conducción y supervisión de agua potable.	La correcta operación del suministro de agua requiere de acciones de supervisión de las líneas de conducción por parte de la autoridad local.
5.2 Verificación de las válvulas de control de conducción de agua potable.	Porcentaje en la verificación de las válvulas de control de conducción de agua potable.	(Válvulas de control de conducción de agua potable verificadas/Válvulas de control de conducción de agua potable programadas para verificación)*100	Mensual Gestión Eficiencia	Reporte de los hallazgos de la verificación de las válvulas de conducción de agua potable.	La correcta operación del suministro de agua requiere de acciones de supervisión de las válvulas de control por parte de la autoridad local.
6.1 Construcción de pozos de inyección para la recarga de los mantos acuíferos.	Porcentaje en la construcción de pozos de inyección para la recarga de los mantos acuíferos.	(Construcción realizada de pozos de inyección para la recarga de los mantos acuíferos/Construcción programada de pozos de inyección para la recarga de los mantos acuíferos)*100	Mensual Gestión Eficiencia	Reporte pormenorizado en la construcción de pozos de inyección.	La demanda de suministro de agua potable requiere de la intervención de la autoridad local construyendo pozos.
6.2 Construcción de bordos para captación de agua pluvial para la recarga de los mantos acuíferos.	Porcentaje en la construcción bordos para la captación de agua pluvial.	(Construcción de bordos realizada para la captación de agua pluvial/Construcción programada de bordos para la captación de agua pluvial)*100	Mensual Gestión Eficiencia	Reporte pormenorizado en la construcción de bordos.	La responsable y sustentable administración del recurso hídrico conduce a la autoridad local a construir bordos captadores de agua.

REVISADO
 C. EMETERIO BAUTISTA CONTRERAS 2021
 OBRAS PUBLICAS Y DESARROLLO URBANO
 FECHA DE ELABORACION: 21/03/2019

ELABORÓ
 ING. CARLOS CAYETANO IZQUIERDO ACOSTA



MUNICIPIO DE AYTO: SAN JOSE DEL RINCON

PBRM-01e MATRIZ DE INDICADORES PARA RESULTADOS 2019, POR PROGRAMA PRESUPUESTARIO Y DEPENDENCIA GENERAL

Programa presupuestario: 02020401 Alumbrado público
 Contiene el conjunto de acciones encaminadas a otorgar a la población del municipio el servicio de iluminación de las vías, parques y espacios de libre circulación con el propósito de proporcionar una visibilidad adecuada para el desarrollo de las actividades.
 F00 DESARROLLO URBANO Y OBRAS PUBLICAS
 Pilar 3: Territorial
 Tema de desarrollo: Energía asequible y no contaminante

Objetivo o resumen narrativo	Indicadores		Medios de Verificación	Supuestos
	Nombre	Fórmula		
Fin Contribuir a impulsar la eficiencia energética a través de la modernización de los sistemas de alumbrado público municipal.	Tasa de variación en los índices de eficiencia energética.	$(\text{Nivel de kw. insumidos en el suministro de energía eléctrica para alumbrado público en el año actual} / \text{Nivel de kw. insumidos en el suministro de energía eléctrica para alumbrado público en el año anterior}) * 100$	Recibos de pago de la CFE por concepto de alumbrado público.	N/A
Propósito Las luminarias del servicio de alumbrado público brindan visibilidad nocturna a las comunidades y público en general.	Tasa de variación en la instalación de luminarias del servicio de alumbrado público.	$(\text{Luminarias del servicio de alumbrado público en el año actual} / \text{Luminarias del servicio de alumbrado público en el año anterior}) * 100$	Censo de luminarias de los dos últimos años	La población requiere que las calles de su comunidad brinden visibilidad nocturna.
Componentes 1. Mantenimiento realizado al equipamiento de la infraestructura de alumbrado público. 2. Sistemas de luminarias ahorradoras de energía eléctrica instalados.	Porcentaje de mantenimiento realizado al equipamiento de la infraestructura de alumbrado público. Porcentaje en la instalación del sistema de luminarias ahorradoras de energía eléctrica en el alumbrado público.	$(\text{Mantenimiento del equipamiento de la infraestructura de alumbrado realizado} / \text{Mantenimiento del equipamiento de la infraestructura de alumbrado programado}) * 100$ $(\text{Instalación realizada de luminarias ahorradoras de energía eléctrica para el alumbrado público} / \text{Total de luminarias ahorradoras de energía eléctrica para el alumbrado público programadas a instalar}) * 100$	Comparativo entre programa y ejecución en el mantenimiento de la infraestructura de alumbrado público. Comparativo entre programa y ejecución del sistema de alumbrado público municipal.	La ciudadanía requiere de parte de sus autoridades el mantenimiento a la infraestructura de alumbrado. La normatividad en materia de alumbrado conduce a la autoridad local a la instalación de luminarias ahorradoras.
Actividades 1.1 Identificación de las fallas en el sistema de alumbrado público municipal. 1.2 Gestión de los insumos para otorgar el mantenimiento al sistema de alumbrado público municipal. 1.3 Mantenimiento al sistema de alumbrado público municipal.	Porcentaje en las fallas del sistema de alumbrado público municipal. Porcentaje en la gestión de los insumos para otorgar el mantenimiento al sistema de alumbrado público municipal. Porcentaje en el mantenimiento al sistema de alumbrado público municipal.	$(\text{Fallas gestionadas para atención en el sistema de alumbrado público municipal} / \text{fallas detectadas en el sistema de alumbrado público municipal}) * 100$ $(\text{Insumos otorgados para el mantenimiento al sistema de alumbrado público municipal} / \text{Total de insumos gestionados para otorgar el mantenimiento al sistema de alumbrado público municipal}) * 100$ $(\text{Actividades realizadas para el mantenimiento al sistema de alumbrado público municipal} / \text{Acciones programadas para el mantenimiento al sistema de alumbrado público municipal}) * 100$	Comparativo pormenorizado de las fallas del sistema de alumbrado público de los dos últimos años. Comparativo entre los insumos solicitados y otorgados para el mantenimiento de las luminarias de alumbrado público. Comparativo entre los trabajos de mantenimiento al sistema de alumbrado público municipal del año actual.	El correcto servicio de alumbrado requiere de la identificación de fallas por parte de la autoridad local. La demanda del servicio de alumbrado público requiere de autoridades locales que gestionen insumos para la satisfacción del mantenimiento del sistema. La demanda del servicio de alumbrado público requiere de autoridades locales que otorguen mantenimiento al sistema municipal de alumbrado.
2.1 Elaboración de los proyectos para la sustitución de las luminarias de alumbrado público municipal.	Porcentaje en la elaboración de proyectos para la sustitución de las luminarias de alumbrado público municipal.	$(\text{Proyectos para la sustitución de las luminarias de alumbrado público municipal} / \text{Total de elaborados} / \text{Proyectos para la sustitución de las luminarias de alumbrado público municipal programados}) * 100$	Comparativo entre los proyectos de sustitución de luminarias de alumbrado público programado y realizado.	La demanda social en materia de alumbrado conduce a la autoridad local a la elaboración de proyectos para actualizar luminarias.
2.2 Atención a las recomendaciones contenidas en los dictámenes técnicos de la Comisión Nacional para el Uso Eficiente de la Energía Eléctrica, CONUEE de los proyectos para la sustitución de las luminarias de alumbrado público municipal.	Porcentaje de las recomendaciones contenidas en los dictámenes técnicos de la CONUEE de los proyectos para la sustitución de las luminarias de alumbrado público municipal.	$(\text{Recomendaciones atendidas contenidas en el dictamen técnico de la CONUEE sobre el proyecto para la sustitución de las luminarias de alumbrado público municipal} / \text{Total de recomendaciones contenidas en el dictamen técnico de la CONUEE sobre el proyecto para la sustitución de las luminarias de alumbrado público municipal}) * 100$	Comparativo entre los dictámenes técnicos de los proyectos de sustitución de luminarias de alumbrado público atendidas y presentadas.	Autoridades de otros órdenes de gobierno colaboran a petición de parte en análisis de proyectos de la autoridad local.



MUNICIPIO DE AYTO: SAN JOSE DEL RINCON

PbRM-01e MATRIZ DE INDICADORES PARA RESULTADOS 2019, POR PROGRAMA PRESUPUESTARIO Y DEPENDENCIA GENERAL

Programa presupuestario: 02020401 Alumbrado público

Objetivo del programa presupuestario: Contiene el conjunto de acciones encaminadas a otorgar a la población del municipio el servicio de iluminación de las vías, parques y espacios de libre circulación con el propósito de proporcionar una visibilidad adecuada para el desarrollo de las actividades.

Dependencia General: F00 DESARROLLO URBANO Y OBRAS PUBLICAS

Pilar temático o Eje transversal: Pilar 3: Territorial

Tema de desarrollo: Energía asequible y no contaminante

Objetivo o resumen narrativo	Indicadores		Medios de Verificación	Supuestos
	Nombre	Fórmula		
2.3 Celebración de convenios con la CONUEE y la CFE para la sustitución de las luminarias de alumbrado público municipal.	Porcentaje en la celebración de convenios con la CONUEE y la CFE para la sustitución de las luminarias de alumbrado público municipal.	(Convenios con la CONUEE y la CFE para la sustitución de las luminarias de alumbrado público municipal instrumentados/Convenios con la CONUEE y la CFE para la sustitución de las luminarias de alumbrado público municipal gestionados)*100	Comparativo entre los convenios con la CONUEE y la CFE instrumentados y celebrados.	Autoridades de otros órdenes de gobierno colaboran con la autoridad local en la celebración de convenios con la autoridad local.
2.4 Realización de la licitación para la sustitución de las luminarias de alumbrado público municipal.	Porcentaje de cumplimiento de puntos de bases para licitación para la sustitución de luminarias	(Cumplimiento de los puntos de las bases de licitación para la sustitución de luminarias de alumbrado público/Total de puntos de bases de licitación para la sustitución de luminarias de alumbrado público)*100	Comparativo entre la asignación de los contratos licitados ejercidos y acordados para la sustitución de las luminarias de alumbrado público municipal.	Empresas en el ramo muestran interés en los procesos de licitación convocados por el ayuntamiento.
2.5 Sustitución de las luminarias de alumbrado público municipal.	Porcentaje en la sustitución de las luminarias de alumbrado público municipal.	(Sustitución efectuada de luminarias de alumbrado público por luminarias ahorradoras/Total de luminarias de alumbrado público municipal)*100	Comparativo entre las luminarias de alumbrado público municipal anteriores y actuales.	La iniciativa privada beneficiada con los procesos de licitación coadyuva con la autoridad local en la sustitución de luminarias.

ELABORÓ

LIC. ROBERTO GONZALEZ TORRIJOS

AYUNTAMIENTO SAN JOSÉ DEL RINCON, MEX.
C. EMETERO AUTISTA CONTRERAS
OBRAS PUBLICAS Y DESARROLLO URBANO
2019



MUNICIPIO DE AYTO: SAN JOSE DEL RINCON

PbRM-01e MATRIZ DE INDICADORES PARA RESULTADOS 2019, POR PROGRAMA PRESUPUESTARIO Y DEPENDENCIA GENERAL

Programa presupuestario: 02020501 Vivienda

Objetivo del programa presupuestario: Comprende aquellas acciones que tienen como propósito fomentar la participación coordinada de los sectores público, social y privado en la ejecución de acciones de mejoramiento de vivienda, que puedan ser aplicadas por medio de proyectos dirigidos a la población de menores ingresos, incluyendo a quienes se han limitado a autoconstruir de manera gradual su vivienda, de tal forma que no permite contar con las condiciones de habitabilidad, seguridad e higiene que requiere todo ser humano.

Dependencia General: F00 DESARROLLO URBANO Y OBRAS PUBLICAS

Pilar temático o Eje transversal: Pilar 1: Social

Tema de desarrollo: Vivienda digna

Objetivo o resumen narrativo	Indicadores		Medios de Verificación	Supuestos
	Nombre	Fórmula		
Fin Contribuir a mejorar las viviendas del municipio a través de las condiciones mínimas de dignidad.	Tasa de variación en el número de viviendas en condiciones mínimas de dignidad.	$((\text{Viviendas en condiciones mínimas de dignidad en el año actual} / \text{Viviendas en condiciones mínimas de dignidad en el año anterior}) - 1) * 100$	Informe Anual sobre la situación de pobreza y rezago social 2018, Sedesol	N/A
Propósito La población habita espacios que reúnen condiciones mínimas de dignidad	Porcentaje de población que habita en espacios que reúnen condiciones mínimas de dignidad	$(\text{Total de beneficiados con acciones de mejoramiento a la vivienda} / \text{Población total que no habita en espacios en condiciones mínimas de dignidad}) * 100$	Informe Anual sobre la situación de pobreza y rezago social 2018, Sedesol	La población que habita en viviendas en condiciones mínimas de dignidad cumple con los requisitos estipulados en las reglas de operación de los fondos federales
Componentes 1. Techos firmes (techumbre) entregados a grupos vulnerables con viviendas en condiciones mínimas de dignidad	Porcentaje de techos firmes entregados.	$(\text{Techos firmes entregados} / \text{Techos firmes programados}) * 100$	Acta de Entrega-Recepción de techos firmes. Fotografías	La población carente de techos firmes, solicita y cubre los requisitos señalados para ser beneficiaria del Programa.
2. Pisos Firmes entregados a grupos vulnerables con viviendas en condiciones mínimas de dignidad	Porcentaje de pisos firmes entregados.	$(\text{Pisos firmes entregados} / \text{Pisos firmes programados}) * 100$	Acta de Entrega-Recepción de Pisos firmes. Fotografías	La población carente de pisos firmes, solicita y cubre los requisitos señalados para ser beneficiaria del Programa.
3. Muros firmes entregados a grupos vulnerables con viviendas en condiciones mínimas de dignidad	Porcentaje de muros firmes entregados.	$(\text{Muros firmes entregados} / \text{Muros firmes programados}) * 100$	Acta de Entrega-Recepción de Muros firmes. Fotografías	La población carente de muros firmes, solicita y cubre los requisitos señalados para ser beneficiaria del Programa.
4. Cuartos entregados a grupos vulnerables con viviendas en condiciones mínimas de dignidad	Porcentaje de cuartos dormitorio entregados	$(\text{Cuartos entregados} / \text{Cuartos programados}) * 100$	Acta de Entrega-Recepción de Cuartos Dormitorios. Fotografías	La población carente de cuartos dormitorio, solicita y cubre los requisitos señalados para ser beneficiaria del Programa.
Actividades 1.1 Solicitudes recibidas para la construcción de techos firmes	Porcentaje de solicitudes para techos firmes.	$(\text{Solicitudes atendidas para techos firmes} / \text{Total de solicitudes recibidas para techos firmes}) * 100$	Cédulas de identificación. Padrón de solicitantes de techos firmes	La población con viviendas circunscritas a condiciones mínimas de dignidad cumple con los requisitos estipulados en las reglas de operación de los fondos federales
2.1 Solicitudes recibidas para la construcción de pisos firmes	Porcentaje de solicitudes para pisos firmes.	$(\text{Solicitudes atendidas para pisos firmes} / \text{Total de solicitudes recibidas para pisos firmes}) * 100$	Cédulas de identificación. Padrón de solicitantes de pisos firmes	La población con viviendas circunscritas a condiciones mínimas de dignidad cumple con los requisitos estipulados en las reglas de operación de los fondos federales
3.1 Solicitudes recibidas para la construcción de muros firmes	Porcentaje de solicitudes para muros firmes.	$(\text{Solicitudes atendidas para muros firmes} / \text{Total de solicitudes recibidas para muros firmes}) * 100$	Cédulas de identificación. Padrón de solicitantes de muros firmes	La población con viviendas circunscritas a condiciones mínimas de dignidad cumple con los requisitos estipulados en las reglas de operación de los fondos federales



MUNICIPIO DE AYTO: SAN JOSE DEL RINCON

PBRM-01e MATRIZ DE INDICADORES PARA RESULTADOS 2019, POR PROGRAMA PRESUPUESTARIO Y DEPENDENCIA GENERAL

Programa presupuestario: 02020501 Vivienda
Objetivo del programa presupuestario: Comprende aquellas acciones que tienen como propósito fomentar la participación coordinada de los sectores público, social y privado en la ejecución de acciones de mejoramiento de vivienda, que puedan ser aplicadas por medio de proyectos dirigidos a la población de menores ingresos, incluyendo a quienes se han limitado a autoconstruir de manera gradual su vivienda, de tal forma que no permite contar con las condiciones de habitabilidad, seguridad e higiene que requiere todo ser humano.
Dependencia General: F00 DESARROLLO URBANO Y OBRAS PUBLICAS
Pilar temático o Eje transversal: Pilar 1: Social
Tema de desarrollo: Vivienda digna

Objetivo o resumen narrativo	Indicadores		Medios de Verificación	Supuestos
	Nombre	Fórmula		
4.1 Solicitudes recibidas para la construcción de cuartos	Porcentaje de solicitudes para cuartos dormitorio.	(Solicitudes atendidas para cuartos /Total de solicitudes recibidas para cuartos) *100	Cédulas de identificación. Patrón de solicitantes de cuartos dormitorio	La población con viviendas circunscritas a condiciones mínimas de dignidad cumple con los requisitos estipulados en las reglas de operación de los fondos federales

ELABORÓ
LIC. ROBERTO GONZALEZ TORRIJOS

REVISÓ

C. EMETERIO BAUTISTA CONTRERAS
2019
2021
OBRAS PUBLICAS Y
DESARROLLO URBANO



MUNICIPIO DE AYTO: SAN JOSE DEL RINCON

PbRM-01e MATRIZ DE INDICADORES PARA RESULTADOS 2019, POR PROGRAMA PRESUPUESTARIO Y DEPENDENCIA GENERAL

Programa presupuestario: 02020601 Modernización de los servicios comunales
 Se refiere al conjunto de acciones que se llevan a cabo para la modernización y rehabilitación de plazas, jardines públicos, centros comerciales y demás infraestructura en donde se presten servicios comunales, contando con la participación de los diferentes niveles de gobierno incluyendo la iniciativa privada.

Dependencia General: H00 SERVICIOS PUBLICOS

Pilar temático o Eje transversal: Pilar 2: Económico

Tema de desarrollo: Infraestructura y modernización de los servicios comunales

Objetivo o resumen narrativo	Indicadores		Medios de Verificación	Supuestos
	Nombre	Fórmula		
Fin Contribuir a fortalecer la afluencia vecinal en los centros de esparcimiento público mediante la modernización de la infraestructura física de los servicios públicos comunales.	Tasa de variación en la afluencia vecinal a los centros de esparcimiento público.	$(\text{Afluencia vecinal a los centros de esparcimiento público realizada en el año actual/Afluencia vecinal a los centros de esparcimiento público programada en el año anterior}) \cdot 100$	Reportes de asistencia a los centros de esparcimiento vecinal de los dos últimos años.	N/A
Propósito La comunidad municipal cuenta con centros de esparcimiento público en condiciones de funcionamiento.	Tasa de variación en el funcionamiento de los centros de esparcimiento público municipal.	$((\text{Centros de esparcimiento público municipal en condiciones de funcionamiento en el año actual/Centros de esparcimiento público municipal en condiciones de funcionamiento en el año anterior}) \cdot 100$	Reportes de los deterioros y fallas en el mobiliario e infraestructura física de los centros de esparcimiento público municipal.	Los ciudadanos requieren de espacios públicos y de esparcimiento dignos para su beneficio.
Componentes 1. Financiamiento gestionado para la construcción de nuevos centros de esparcimiento público municipal.	Porcentaje en el financiamiento para construir nuevos centros de esparcimiento público municipal.	$(\text{Financiamiento para construir nuevos centros de esparcimiento público municipal /Financiamiento para construir nuevos centros de esparcimiento público municipal programado}) \cdot 100$	Estudios costo-beneficio para la construcción de nuevos centros de esparcimiento público municipal	La necesidad local de espacios de recreación y esparcimiento conduce a la autoridad local a gestionar recursos para construir nuevos espacios.
2. Mantenimiento brindado a los centros de esparcimiento público municipal	Porcentaje de variación en el mantenimiento a los centros de esparcimiento público municipal.	$(\text{Mantenimiento a los centros de esparcimiento público municipal proporcionado/Mantenimiento a los centros de esparcimiento público municipal programado}) \cdot 100$	Blácoras de seguimiento al mantenimiento de los centros de esparcimiento público municipal.	La ciudadanía requiere de la intervención de la autoridad local para brindar mantenimiento a espacios de esparcimiento.
3. Mantenimiento brindado a los panteones municipales	Porcentaje en el mantenimiento a los panteones municipales.	$(\text{Acciones de mantenimiento realizado a los panteones municipales/Acciones de mantenimiento programado a los panteones municipales}) \cdot 100$	Blácoras de seguimiento al mantenimiento a los panteones municipales.	La ciudadanía requiere de la intervención de la autoridad local para brindar mantenimiento a panteones.
Actividades 1.1 Licitación de la construcción de los nuevos centros de esparcimiento público municipal atienden las demandas de la población.	Porcentaje en la licitación para la construcción de los nuevos centros de esparcimiento público municipal.	$(\text{Licitación para la construcción de nuevos centros de esparcimiento público municipal realizadas/licitación para la construcción de nuevos centros de esparcimiento público municipal programadas}) \cdot 100$	Licitaciones para la construcción de los nuevos centros de esparcimiento público municipal.	La iniciativa privada muestra interés en la convocatoria de licitación de las autoridades locales.
1.2 Construcción de los nuevos centros de esparcimiento público municipal para atender las demandas de la población.	Porcentaje en la construcción de los nuevos centros de esparcimiento público municipal.	$(\text{Construcción de nuevos centros de esparcimiento público municipal realizados/Construcción de nuevos centros de esparcimiento público municipal programados}) \cdot 100$	Estudios costo-beneficio para la construcción de nuevos centros de esparcimiento público municipal	La ciudadanía demanda a la autoridad local nuevos y mejores espacios de recreación.
2.1 Programación del mantenimiento a los centros de esparcimiento público municipal.	Porcentaje en la programación del mantenimiento a los centros de esparcimiento público municipal.	$(\text{Acciones de mantenimiento a los centros de esparcimiento público municipal autorizadas/Acciones de mantenimiento a los centros de esparcimiento público municipal programadas}) \cdot 100$	Comparativo pormenorizado del mantenimiento programado y autorizado a los centros de esparcimiento público municipal.	La ciudadanía requiere de autoridades organizadas que contemplen actividades de planeación y ejercicio de mantenimiento a la infraestructura pública.
2.2 Mantenimiento a los centros de esparcimiento público municipal.	Porcentaje en el mantenimiento a los centros de esparcimiento público municipal.	$(\text{Mantenimiento a los centros de esparcimiento público municipal realizados/Mantenimiento a los centros de esparcimiento público municipal autorizado}) \cdot 100$	Comparativo pormenorizado del mantenimiento realizado y autorizado a los centros de esparcimiento público municipal.	La ciudadanía depende de la autoridad local para contar con centros de esparcimiento en condiciones funcionales.



MUNICIPIO DE AYTO: SAN JOSE DEL RINCON

PBRM-01e MATRIZ DE INDICADORES PARA RESULTADOS 2019, POR PROGRAMA PRESUPUESTARIO Y DEPENDENCIA GENERAL

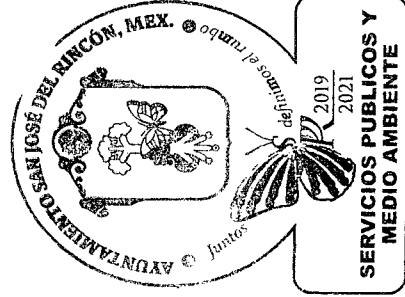
Programa presupuestario: 02020601 Modernización de los servicios comunales
 Se refiere al conjunto de acciones que se llevan a cabo para la modernización y rehabilitación de plazas, jardines públicos, centros comerciales y demás infraestructura en donde se presen servicios comunales, contando con la participación de los diferentes niveles de gobierno incluyendo la iniciativa privada.

Dependencia General: H00 SERVICIOS PUBLICOS

Pilar temático o Eje transversal: Pilar 2: Económico

Tema de desarrollo: Infraestructura y modernización de los servicios comunales

Objetivo o resumen narrativo	Indicadores		Medios de Verificación	Supuestos
	Nombre	Fórmula		
3.1 Programación del mantenimiento a los panteones municipales.	Porcentaje en la programación del mantenimiento a los panteones municipales.	(Acciones de mantenimiento a los panteones municipales realizadas/Acciones de mantenimiento a los panteones municipales programadas)*100	Comparativo pormenorizado del mantenimiento realizado y programado a los panteones municipales.	La ciudadanía requiere de autoridades organizadas que contemplen actividades de planeación y ejercicio de mantenimiento a la infraestructura de panteones.



ELABORO *[Signature]*
 C. RICARDO ESTEBAN HERNANDEZ

REVISÓ *[Signature]*
 C. RICARDO ESTEBAN HERNANDEZ



MUNICIPIO DE AYTO: SAN JOSE DEL RINCON

PBRM-01e MATRIZ DE INDICADORES PARA RESULTADOS 2019, POR PROGRAMA PRESUPUESTARIO Y DEPENDENCIA GENERAL

Programa presupuestario: 02030101 Prevención médica para la comunidad
 Objetivo del programa presupuestario: Incluye acciones de promoción, prevención y difusión de la salud pública para contribuir a la disminución de enfermedades y mantener un buen estado de salud de la población municipal.
 Dependencia General: I01 DESARROLLO SOCIAL
 Pilar temático o Eje transversal: Pilar 1: Social
 Tema de desarrollo: Salud y bienestar incluyente

Objetivo o resumen narrativo	Indicadores		Medios de Verificación	Supuestos
	Nombre	Fórmula		
<p>Fin</p> <p>Contribuir a mejorar la calidad de vida de la población municipal mediante el otorgamiento de programas de medicina preventiva</p>	Tasa de variación de programas o proyectos orientados al fomento de la salud y la prevención de enfermedades	(Programas o proyectos de promoción de la salud y prevención de enfermedades ejecutados en el año actual / programas o proyectos de promoción de la salud y prevención de enfermedades ejecutados en el año anterior) * 100.	Programa Operativo Anual, Registros administrativos, Presupuesto de egresos	La población cuida su salud y previene enfermedades
<p>Propósito</p> <p>La población municipal está informada contra enfermedades de primer nivel de atención al aprovechar los medios que facilitan un mayor control y mejorar la salud.</p>	Porcentaje de población informada contra enfermedades de primer nivel	(Población atendida con servicios de medicina preventiva / Población programada con servicios de medicina preventiva) * 100	Bitácora de asistencia de las personas que recibieron la información sobre las enfermedades de primer nivel	La población acude a su clínica de salud para recibir la información correspondiente.
<p>Componentes</p> <p>1. Campañas de promoción de la salud y prevención de enfermedades realizadas por las instituciones competentes.</p>	Porcentaje de programación de campañas de promoción de la salud y prevención de enfermedades	(Campañas de promoción de la salud y prevención de enfermedades realizadas / Campañas de promoción de la salud y prevención de enfermedades programadas) * 100	Registros administrativos.	La ciudadanía se interesa en ser participe en las campañas de promoción del cuidado de la salud y prevención de enfermedades.
<p>2. Programas y/o proyectos de medicina preventiva difundidos en el territorio municipal.</p>	Porcentaje de difusión de los programas de prevención de la salud.	(Programas de prevención de la salud difundidos / programas de prevención de la salud programados a difundir) * 100	Registros administrativos Programa Operativo Anual.	La ciudadanía se informa participa de la difusión de los programas.
<p>Actividades</p> <p>1.1 Realización de pláticas de promoción de la salud y de prevención de enfermedades en el territorio municipal.</p>	Porcentaje de pláticas de promoción de la salud realizadas en el territorio municipal.	(Pláticas de promoción de la salud y de prevención de enfermedades realizadas / Pláticas de promoción de la salud y prevención de enfermedades programadas) * 100	Registros administrativos. Programa Operativo Anual.	La ciudadanía asiste a las pláticas de promoción.
<p>1.2 Aplicación de dosis de biológico en módulos de vacunación.</p>	Porcentaje de dosis de biológicos aplicados en los módulos de vacunación.	(Dosis de biológicos aplicados / Dosis de biológicos programados para aplicar) * 100	Registros administrativos Programa Operativo Anual.	La población acude a las clínicas de salud a la aplicación de biológicos.
<p>2.1 Distribución de ilustrativos para la promoción de la salud y prevención de enfermedades en lugares con afluencia de personas.</p>	Porcentaje de ilustrativos distribuidos para la promoción de la salud y prevención de enfermedades.	(Ilustrativos para la promoción de la salud y prevención de enfermedades distribuidos / Ilustrativos para la promoción de la salud y prevención de enfermedades programados a distribuir) * 100	Registros administrativos.	La ciudadanía recibe los ilustrativos y se informa sobre los programas de salud y prevención de enfermedades.

AYUNTAMIENTO SAN JOSÉ DEL RINCÓN, MEX.
 JUNIO 2019
 LIC. JAYRAME ESQUIVELE
DESARROLLO SOCIAL




MUNICIPIO DE AYTO: SAN JOSE DEL RINCON

PbRM-01e MATRIZ DE INDICADORES PARA RESULTADOS 2019, POR PROGRAMA PRESUPUESTARIO Y DEPENDENCIA GENERAL

Programa presupuestario: 02040201 Cultura y arte
Objetivo del programa presupuestario: Acciones encaminadas a promover la difusión y desarrollo de las diferentes manifestaciones culturales y artísticas.
Dependencia General: I01 DESARROLLO SOCIAL
Pilar temático o Eje transversal: Pilar 3: Territorial
Tema de desarrollo: Ciudades y comunidades sostenibles

Objetivo o resumen narrativo	Indicadores		Medios de Verificación	Supuestos
	Nombre	Fórmula		
Fin Contribuir para que la población del municipio acceda y participe en las manifestaciones artísticas mediante el fomento y producción de servicios culturales	Tasa de variación en la realización de eventos culturales.	$(\text{Eventos culturales efectuados en el presente ejercicio} / \text{Eventos culturales efectuados en el año anterior}) * 100$	Registros administrativos, Registros poblacionales. INEGI	N/A
Propósito La población municipal cuenta con eventos culturales y artísticos que promueven el sano esparcimiento en la sociedad.	Porcentaje de Población municipal incorporada a la actividad artística y cultural	$(\text{Total de Asistentes registrados en eventos culturales y artísticos municipales} / \text{Total de la población municipal}) * 100$	Registros administrativos.	La sociedad se involucra en los servicios culturales y artísticos que promueven la sana convivencia.
Componentes 1. Actividades culturales y artísticas otorgadas al público en general.	Porcentaje de eficiencia en la realización de eventos culturales y artísticos.	$(\text{Eventos Culturales y Artísticos realizados} / \text{Eventos Culturales y Artísticos programados}) * 100$	Registros administrativos.	La población participa activamente en los eventos culturales y artísticos del municipio.
Actividades 1.1 Elaboración de un programa cultural y artístico	Porcentaje de vida cultural en días naturales	$(\text{Días calendario con eventos culturales y artísticos programados} / \text{Días Calendario Naturales}) * 100$	Registros administrativos.	La demanda de servicios culturales y artísticos requiere de la intervención organizativa y gestora de la autoridad municipal
1.2 Promoción de las actividades culturales a través del sitio web y redes sociales del municipio dedicado a las actividades culturales y artísticas.	Porcentaje de promoción de actividades en la página web y redes sociales	$(\text{Actividades y eventos publicados en el trimestre} / \text{Total de eventos programados en el año actual}) * 100$	Publicaciones realizadas	La población conoce a través de la página web y redes sociales de las actividades culturales y asiste a cada uno de los eventos.
1.3 Espacios donde se celebran expresiones artísticas y culturales	Porcentaje de aprovechamiento de espacios con expresiones artísticas y culturales	$(\text{Espacios que albergaron expresiones artísticas y culturales} / \text{Total de espacios susceptibles para albergar expresiones artísticas y culturales}) * 100$	Registros Administrativos	La ciudadanía se involucra activamente en los eventos de carácter artístico y cultural desarrollados por la administración municipal
1.4 Atender solicitudes en materia de expresiones artísticas y culturales	Porcentaje de expresiones artísticas y culturales realizadas	$(\text{Expresiones artísticas y culturales realizadas} / \text{Solicitudes de expresiones artísticas y culturales recibidas}) * 100$	Solicitud	Interés de centros educativos y ciudadanía general en torno al desarrollo de expresiones artísticas y culturales



ELABORÓ

LIC. ANTONIO RAMÍREZ MORENO



Presupuesto Basado en Resultados Municipal

MUNICIPIO DE AYTO: SAN JOSE DEL RINCÓN

PbRM-01e MATRIZ DE INDICADORES PARA RESULTADOS 2019, POR PROGRAMA PRESUPUESTARIO Y DEPENDENCIA GENERAL

Programa presupuestario: 02050101 Educación básica

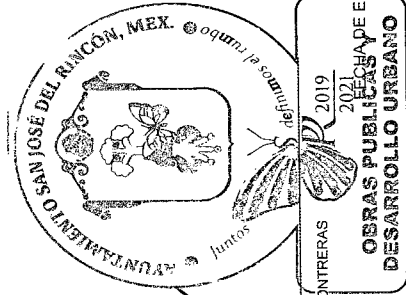
Objetivo del programa presupuestario: Engloba las acciones de apoyo tendientes al mejoramiento de los servicios de educación en los diferentes sectores de la población en sus niveles inicial, preescolar, primaria y secundaria conforme a los programas de estudio establecidos en el Plan y programas autorizados por la SEP, asimismo incluye las acciones de apoyo para el fortalecimiento de la formación, actualización, capacitación y profesionalización de docentes y administrativos en concordancia con las necesidades del proceso educativo.

Dependencia General: F00 DESARROLLO URBANO Y OBRAS PUBLICAS

Pilar temático o Eje transversal: Pilar 1: Social

Tema de desarrollo: Educación Incluyente y de calidad

Objetivo o resumen narrativo	Indicadores		Medios de Verificación	Supuestos
	Nombre	Fórmula		
Fin Contribuir a mejorar los servicios de educación mediante el desarrollo de la infraestructura física educativa.	Tasa de variación en el mejoramiento de la infraestructura física educativa	((Infraestructura física educativa mejorada en el año actual/ infraestructura física educativa mejorada en el año anterior)-1)*100	Datos de la Secretaría de Educación Pública del Gobierno del Estado de México (SEP del GEM). Fuente y datos del Instituto Mexiquense de la Infraestructura física educativa (IMIFE).	N/A
Propósito Los planteles educativos presentan condiciones físicas susceptibles a la certificación de escuelas dignas.	Tasa de variación en el número de certificaciones de escuelas dignas	((Certificaciones de escuelas dignas a planteles educativos en el año anterior)-1)*100	Datos de la SEP. Fuente y datos del IMIFE.	Los planteles educativos son susceptibles a la certificación de Escuela Digna que emite el gobierno federal.
Componentes 1. Planteles educativos de nivel básico mejorados.	Porcentaje de planteles educativos de nivel básico	(Planteles educativos de nivel básico mejorados/Planteles educativos de nivel básico programados a mejorar)*100	Datos de la SEP del GEM. Fuente y datos del IMIFE.	La participación social promueve, mediante el involucramiento de la comunidad escolar y el gobierno, el mantenimiento de las condiciones físicas del plantel educativo a largo plazo.
2. Becas para el nivel de educación básica otorgadas.	Porcentaje de becas para el nivel de educación básica	(Becas para el nivel de educación básica otorgadas/Becas para los niveles de educación básica programadas)*100	Fuente de datos de la SEP del GEM. Registro de Becas para la educación básica	La Secretaría de Educación otorga las becas para continuar en la permanencia escolar.
Actividades 1.1 Mantenimiento y equipamiento de la infraestructura física a planteles educativos.	Porcentaje de mantenimiento y equipamiento a planteles educativos	(Mantenimiento y equipamiento a planteles educativos realizados/ Mantenimiento y equipamiento a planteles educativos programados)*100	Fuente y datos del IMIFE	El IMIFE realiza los estudios que permita definir las acciones para el desarrollo de programas de mantenimiento y equipamiento de espacios educativos.
2.1 Validación de solicitudes para becas.	Porcentaje de solicitudes para becas	(Solicitudes para becas validadas/Solicitudes para becas recibidas)*100	Fuente de datos de la SEP del GEM. Registro de Becas para la educación básica	La SEP del GEM cuenta con programas de apoyo para educación básica.



ELABORÓ:
LIC. ROBERTO GONZALEZ TORRIJOS

C. EMETRIO BAUTISTA CONTRERAS



Presupuesto Basado en Resultados Municipal

MUNICIPIO DE AYTO: SAN JOSE DEL RINCÓN

PbRM-01e MATRIZ DE INDICADORES PARA RESULTADOS 2019, POR PROGRAMA PRESUPUESTARIO Y DEPENDENCIA GENERAL

Programa presupuestario: 02050201 Educación media superior

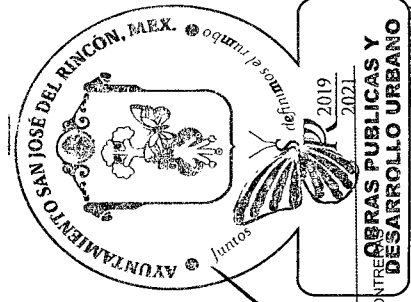
Objetivo del programa presupuestario: Incluye las acciones de apoyo tendientes a mejorar la atención a la demanda educativa del tipo superior, tecnológica, universitaria, a distancia y formación docente, en las modalidades escolarizada, no escolarizada, abierta, a distancia y mixta, con programas de estudio de calidad basados en competencias profesionales acordes a las necesidades del sector productivo, público y social; fortaleciendo la formación, actualización, capacitación y profesionalización de docentes y administrativos, con la finalidad de formar profesionales con conocimientos científicos, tecnológicos y humanísticos.

Dependencia General: F00 DESARROLLO URBANO Y OBRAS PUBLICAS

Pilar temático o Eje transversal: Pilar 1: Social

Tema de desarrollo: Educación Incluyente y de calidad

Objetivo o resumen narrativo	Indicadores		Medios de Verificación	Supuestos
	Nombre	Fórmula		
Fin Contribuir a mejorar el nivel educativo mediante personal docente de educación media superior.	Tasa de variación en el número de personal docente de educación media superior	$(\text{Personal docente de educación media superior en el año actual} / \text{Personal docente de educación media superior en el año anterior}) * 100$	Fuente de datos de la Secretaría de Educación Pública del Estado de México.	N/A
Propósito Los alumnos obtienen la acreditación en educación media superior.	Tasa de variación en el número de alumnos egresados de educación media superior	$(\text{Alumnos egresados de educación media superior en el año actual} / \text{Alumnos egresados de educación media superior en el año anterior}) * 100$	Secretaría de Educación Pública del Estado de México.	Los alumnos de educación media superior concluyen sus estudios.
Componentes 1. Becas para la educación media superior entregadas.	Porcentaje becas para la educación de media superior	$(\text{Becas para la educación media superior entregadas} / \text{Becas para la educación media superior solicitadas}) * 100$	Secretaría de Educación Pública, Subsecretaría de Educación Media Superior.	Los alumnos reciben becas para el término de sus estudios en educación media superior.
2. Apoyos entregados para mejorar la infraestructura educativa.	Porcentaje de escuelas públicas beneficiadas	$(\text{Escuelas públicas beneficiadas} / \text{Escuelas públicas de educación básica}) * 100$	Informes internos y oficiales.	Se entregan apoyos para la infraestructura básica educativa.
Actividades 1.1 Selección y asignación de becas en las sesiones del Comité de Becas.	Porcentaje de sesiones del Comité de Becas	$(\text{Sesiones del Comité de Becas realizadas} / \text{Sesiones del Comité de Becas programadas}) * 100$	Actas de sesión.	Se llevan a cabo sesiones para la asignación de becas de educación media superior.
2.1 Verificación física de los planteles educativos.	Porcentaje de planteles educativos	$(\text{Planteles educativos verificados} / \text{Planteles educativos existentes}) * 100$	Reporte.	La autoridad verifica la conservación física de los planteles educativos.



ELABORO
LIC. ROBERTO GONZALEZ TORRIJOS

REVISÓ
C. EMETERIO BAUTISTA CONTRERAS
SECRETARÍA DE OBRAS PÚBLICAS Y DESARROLLO URBANO
2019
2021
FECHA DE ELABORACION: 21/03/2019



MUNICIPIO DE AYTO: SAN JOSE DEL RINCÓN

pBm-01e MATRIZ DE INDICADORES PARA RESULTADOS 2019, POR PROGRAMA PRESUPUESTARIO Y DEPENDENCIA GENERAL

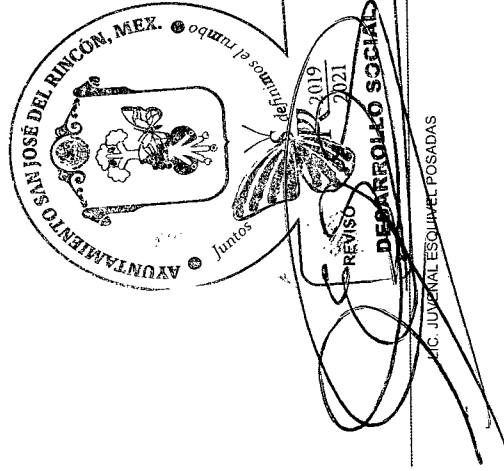
Programa presupuestario: 02050501 Educación para adultos
 Incluye los proyectos tendientes a incrementar programas que ofrezcan a la población adulta con rezago educativo o desempleo oportunidades para concluir la educación básica, así como capacitarse para incorporarse al mercado laboral.

Dependencia General: 101 DESARROLLO SOCIAL

Pilar temático o Eje transversal: Pilar 1: Social

Tema de desarrollo: Educación Incluyente y de calidad

Objetivo o resumen narrativo	Indicadores		Medios de Verificación	Supuestos
	Nombre	Fórmula		
Fin Contribuir a mejorar la educación de la población adulta a través de los programas de apoyo en el municipio.	Tasa de variación de la población adulta alfabetizada	$(\text{Población adulta alfabetizada en el año actual} / \text{Población adulta alfabetizada en el año anterior}) * 100$	Estadística INEGI, Instituto Nacional para la Educación de los Adultos, Secretaría de Educación.	N/A
Propósito La población adulta analfabeta está inscrita en el programa del Instituto Nacional de Educación para Adultos, INEA.	Tasa de variación en el número de personas adultas analfabetas inscritas en el programa INEA	$(\text{Personas adultas analfabetas inscritas en el programa INEA en el año anterior}) * 100$	Instituto Nacional para la Educación de los Adultos, (INEA) Secretaría de Educación.	La población adulta se compromete a mejorar su nivel educativo.
Componentes 1. Cursos del INEA en las localidades impartidos.	Porcentaje de cursos impartidos del INEA	$(\text{Cursos del INEA impartidos/Cursos del INEA programados}) * 100$	INEA, Registro de cursos.	Las personas adultas analfabetas acceden a programas de alfabetización.
2. Programas de atención a la demanda de educación otorgados a adultos en condición de rezago educativo.	Porcentaje de programas de atención a la demanda de educación para adultos	$(\text{Programas de atención a la demanda de educación para adultos} / \text{Programas de atención a la demanda de educación para adultos}) * 100$	INEA, Registro de programas de atención.	Los programas de atención a la demanda aseguran el nivel educativo de la población adulta en condiciones de rezago educativo.
Actividades 1.1 Impartición de pláticas de invitación a los cursos del INEA.	Porcentaje de pláticas de invitación a los cursos del INEA	$(\text{Pláticas de invitación a los cursos del INEA efectuadas/Pláticas de invitación a los cursos del INEA programadas}) * 100$	INEA, Registro de pláticas de invitación.	La población adulta con rezago educativo asiste a los cursos del INEA.
2.1 Aplicación de encuestas de satisfacción a la población adulta inscrita en el programa educativo.	Promedio de encuestas aplicadas a la población adulta inscrita en el programa	$(\text{Población adulta en rezago educativo encuestada} / \text{Total de población adulta en rezago educativo}) * 100$	Encuestas.	Se aplican encuestas para conocer la satisfacción de los usuarios del programa.



ELABORADO POR:
 LIC. ANTONIO RAMÍREZ MORENO



Presupuesto Basado en Resultados Municipal

MUNICIPIO DE AYTO: SAN JOSE DEL RINCON

PbRM-01e MATRIZ DE INDICADORES PARA RESULTADOS 2019, POR PROGRAMA PRESUPUESTARIO Y DEPENDENCIA GENERAL

Programa presupuestario: 02060701 Pueblos indígenas
 Objeto del programa presupuestario: Incluye el quehacer gubernamental para impulsar el desarrollo integral de los pueblos indígenas con la participación social y el respeto a sus costumbres y tradiciones.
 Dependencia General: I01 DESARROLLO SOCIAL
 Pilar temático o Eje transversal: Pilar 1: Social
 Tema de desarrollo: Desarrollo humano incluyente, sin discriminación y libre de violencia

Objetivo o resumen narrativo	Indicadores		Medios de Verificación	Supuestos
	Nombre	Fórmula		
Fin Contribuir al fortalecimiento de la cultura e identidad de los pueblos y comunidades indígenas a través de la conformación de espacios que promuevan las diferentes expresiones y manifestaciones culturales de los pueblos indígenas, tales como el arte, la literatura, las artesanías, la gastronomía y la tradición oral.	Tasa de variación en la realización de eventos de carácter cultural étnico	(Eventos de carácter cultural étnico realizados en el año actual/Eventos de carácter cultural étnico realizados en el año anterior)*100	Estadísticas del INEGI, Registros administrativos.	N/A
Propósito Los pueblos y comunidades indígenas cuentan con programas de promoción y exposición que preservan y enriquecen su lengua, conocimiento y elementos que constituyen su cultura e identidad.	Tasa de variación en la realización de programas de promoción y exposición	(Programas de promoción y exposición realizados en el año actual/Programas de promoción y exposición realizados en el año anterior)*100	Estadísticas del INEGI, Registros administrativos.	La población indígena solicita la intervención de la autoridad local para contar con apoyos que mejoren su desenvolvimiento.
Componentes 1. Espacios para la exposición y comercialización de los productos elaborados por artesanos indígenas. 2. Programa de difusión de literatura popular, narraciones, cuentos, leyendas, cantos y poemas propios de la comunidad o pueblo indígena instaurado. 3. Estudios etnográficos realizados que plasmen información especializada de los pueblos indígenas.	Porcentaje de espacios de exposición y comercialización de productos elaborados por artesanos indígenas. Porcentaje de literatura étnica municipal Porcentaje en estudios e investigaciones etnográficos	(Espacios de exposición y comercialización de productos artesanales instalados / Espacios de exposición y comercialización de productos artesanales programados) * 100 (Producción literaria de origen étnico/Total de producción literaria en el municipio)*100 (Estudios e investigaciones etnográficos realizados/Estudios e investigaciones etnográficos programados)*100	Registros administrativos Registros administrativos Registros administrativos	La población indígena colabora integrando proyectos para la instalación de espacios de exposición y comercialización de productos elaborados por artesanos indígenas. Integrantes de los pueblos o comunidades indígenas muestran su participación literaria. Comunidades académicas contribuyen al fortalecimiento de la iniciativa de la autoridad municipal en materia de investigación y estudios etnográficos.
4. Festivales de promoción y divulgación de la gastronomía autóctona instrumentados. 5. Programa cultural permanente de exposición de fotografía etnográfica, música y danza autóctona instaurado.	Porcentaje de los festivales para la promoción y divulgación de la gastronomía autóctona Porcentaje de eventos autóctonos realizados	(Festivales gastronómicos autóctonos realizados/Festivales gastronómicos autóctonos programados)*100 (Eventos autóctonos efectuados/Eventos autóctonos programados)*100	Registros administrativos Registros administrativos	Autoridades de diversos órdenes de gobierno apoyan e impulsan la iniciativa de la autoridad municipal La población indígena del municipio requiere que las autoridades municipales gestionen espacios de carácter comercial para beneficio de artesanos indígenas.
Actividades 1.1 Gestión del espacio de exposición y comercialización 1.2 Asignación de espacios a artesanos indígenas	Porcentaje de espacios comerciales artesanales Porcentaje de Artesanos beneficiados con espacios comerciales	(Espacios destinados para comercios de artesanos instalados/Espacios destinados para comercios de artesanos programados)*100 (Artesanos beneficiados con espacios comerciales/Total de espacios comerciales destinados a la comercialización de artesanas indígenas)*100	Registros administrativos Registros administrativos	La población indígena del municipio requiere que las autoridades municipales gestionen espacios de carácter comercial para beneficio de artesanos indígenas. La población indígena del municipio requiere que las autoridades municipales fomenten la comercialización de artesanías indígenas



Sistema de Coordinación Hacendaria Estado de México con sus Municipios
Manual para la Planeación, Programación y Presupuesto Municipal del Ejercicio Anual 2019
 Presupuesto Basado en Resultados Municipal

MUNICIPIO DE AYTO: SAN JOSE DEL RINCON

PbRM-01e MATRIZ DE INDICADORES PARA RESULTADOS 2019, POR PROGRAMA PRESUPUESTARIO Y DEPENDENCIA GENERAL

Programa presupuestario: 02060701 Pueblos indígenas
 Objeto del programa presupuestario: Incluye el quehacer gubernamental para impulsar el desarrollo integral de los pueblos indígenas con la participación social y el respeto a sus costumbres y tradiciones.
 Dependencia General: I01 DESARROLLO SOCIAL
 Pilar temático o Eje transversal: Pilar 1: Social
 Tema de desarrollo: Desarrollo humano incluyente, sin discriminación y libre de violencia

Objetivo o resumen narrativo	Indicadores		Frecuencia y Tipo	Medios de Verificación	Supuestos
	Nombre	Fórmula			
1.3 Promoción y divulgación de los espacios para exposición y comercialización de artesanías indígenas.	Porcentaje de eficiencia en la promoción comercial de artesanías indígenas	(Total de promociones realizadas / Total de promociones y divulgaciones previstas a realizar) *100	Trimestral Gestión Eficiencia	Registros administrativos	La población del municipio y sus visitantes, acuden a los sitios comerciales donde se venden los productos artesanales.
2.1 Diseño del contenido de un programa de literatura popular enfocado a la exposición y análisis.	Porcentaje de Contenidos literarios autóctonos	(Material literario incluido en el programa de análisis literario/Total de material literario disponible)*100	Trimestral Gestión Eficiencia	Registros Administrativos	En colaboración con instituciones académicas se cuenta con materiales literarios de origen indígena.
2.2 Participación de expositores literarios indígenas en eventos artísticos.	Porcentaje de participación de expositores literarios indígenas	(Expositores literarios indígenas participantes/Total de expositores literarios indígenas invitados)*100	Trimestral Gestión Eficiencia	Registros Administrativos	En colaboración con instituciones académicas se cuenta con especialistas en literatura indígena.
2.3 Convocatoria a los eventos de literatura popular.	Porcentaje de la convocatoria para la promoción literaria	(Asistentes a los eventos literarios/Total de asistencia esperada)*100	Trimestral Gestión Eficiencia	Registros Administrativos	La población indígena del municipio requiere que las autoridades municipales promuevan y divulguen los eventos de análisis literario.
3.1 Diseño de la Convocatoria para estudiantes, investigadores y público en general.	Porcentaje en la Investigación etnográfica	(Concursos de investigación realizados/Concursos de investigación programados)*100	Trimestral Gestión Eficiencia	Registros Administrativos	La población indígena del municipio requiere que las autoridades municipales convoquen a estudiantes, investigadores y público en general a realizar investigación etnográfica.
3.2 Recepción y análisis de investigaciones.	Porcentaje de recepción de investigaciones	(Investigaciones recibidas/Participación esperada)*100	Trimestral Gestión Eficiencia	Investigaciones Recibidas	Investigadores, alumnos y público en general atienden a la convocatoria
3.3 Emisión de resultados	Porcentaje en el otorgamiento de estímulos a Investigadores beneficiados	(Estímulos entregados/Estímulos Programados)*100	Trimestral Gestión Eficiencia	Constancias de participación	La población indígena del municipio requiere que las autoridades municipales entreguen estímulos a investigadores etnográficos.
4.1 Elaboración de un programa anual de exposiciones de gastronomía autóctona	Porcentaje en la realización de eventos gastronómicos	(Eventos gastronómicos realizados/Eventos gastronómicos programados)*100	Trimestral Gestión Eficiencia	Registros Administrativos	En colaboración con instituciones académicas se conforma el contenido del programa de exposición gastronómica autóctona.
4.2 Promoción y divulgación de los eventos gastronómicos.	Impacto de la Promoción gastronómica étnica	(Asistentes a los eventos gastronómicos/Aloro esperado)*100	Trimestral Gestión Eficiencia	Registros Administrativos	Autoridades estatales y municipales promueven y divulgan eventos de exposición gastronómica.
5.1 Diseño de un programa permanente de exposiciones culturales étnicas.	Porcentaje de las Exposiciones artísticas étnicas	(Exposiciones realizadas/Exposiciones Programadas)*100	Trimestral Gestión Eficiencia	Registros Administrativos	La población indígena del municipio requiere que las autoridades municipales colaboren con expertos en arte étnico para el diseño de programas de exposiciones culturales étnicas.

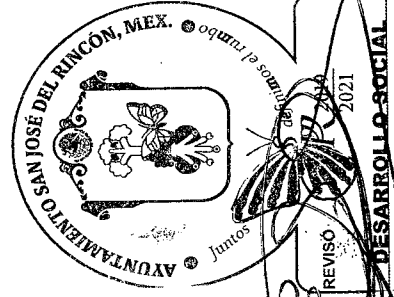


MUNICIPIO DE AYTO: SAN JOSE DEL RINCON

PbRM-01e MATRIZ DE INDICADORES PARA RESULTADOS 2019, POR PROGRAMA PRESUPUESTARIO Y DEPENDENCIA GENERAL

Programa presupuestario: 02060701 Pueblos indígenas
 Objetivo del programa presupuestario: Incluye el quehacer gubernamental para impulsar el desarrollo integral de los pueblos indígenas con la participación social y el respeto a sus costumbres y tradiciones.
 Dependencia General: I01 DESARROLLO SOCIAL
 Pilar temático o Eje transversal: Pilar 1: Social
 Tema de desarrollo: Desarrollo humano incluyente, sin discriminación y libre de violencia

Objetivo o resumen narrativo	Indicadores		Medios de Verificación	Supuestos
	Nombre	Frecuencia y Tipo		
5.2 Promoción y divulgación de los eventos culturales	Nombre Porcentaje de la Promoción artística	Frecuencia y Tipo Trimestral Gestión Eficiencia	Medios de Verificación Registros Administrativos	Supuestos La población indígena del municipio requiere colaboren con las autoridades municipales en la promoción y divulgación los eventos artísticos autóctonos.



REVISÓ
 2021
DESARROLLO SOCIAL
 LIC. JUVENAL ESCOBEL POSADAS

ELABORÓ
 ING. FRANCISCO SANCAGO LOPEZ



MUNICIPIO DE AYTO: SAN JOSE DEL RINCÓN

PbRM-01e MATRIZ DE INDICADORES PARA RESULTADOS 2019, POR PROGRAMA PRESUPUESTARIO Y DEPENDENCIA GENERAL

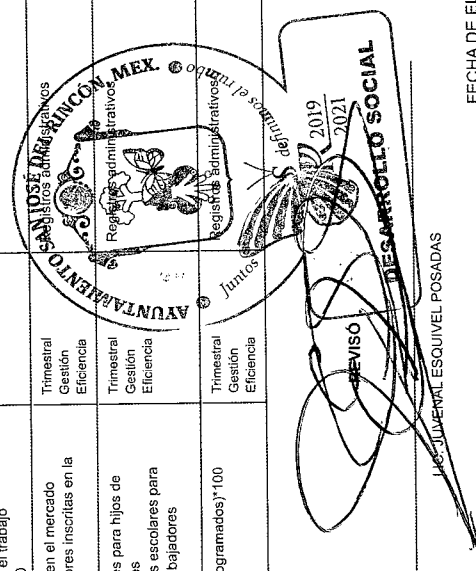
Programa presupuestario: 02060805 Igualdad de trato y oportunidades para la mujer y el hombre
 Engloba los proyectos para promover en todos los ámbitos sociales la igualdad sustantiva desde una perspectiva de género como una condición necesaria para el desarrollo integral de la sociedad, en igualdad de condiciones, oportunidades, derechos y obligaciones.

Dependencia General: 101 DESARROLLO SOCIAL

Pilar temático o Eje transversal: Eje transversal I: Igualdad de Género

Tema de desarrollo: Cultura de igualdad y prevención de la violencia contra las mujeres

Objetivo o resumen narrativo	Indicadores		Medios de Verificación	Supuestos
	Nombre	Fórmula		
Fin Contribuir a la inserción de mujeres y hombres en actividades productivas a través de la operación de programas que contribuyan a la equidad de género en la sociedad.	Tasa de variación en el número de mujeres que se integran a actividades productivas.	((Mujeres y hombres se integran a actividades productivas a través de la gestión de programas para la equidad de género en el año actual)/(Mujeres y hombres que se integran a actividades productivas a través de la gestión de programas para la equidad de género en el año anterior)-1)*100	Registros administrativos	N/A
Propósito La población cuenta con apoyos diversos para su inserción en el mercado laboral.	Porcentaje de mujeres beneficiadas con programas para su inserción al mercado laboral	(Mujeres y hombres beneficiados con programas para su inserción al mercado laboral en el año actual/(Total de población en el municipio)*100	Registros administrativos	La población en edad productiva demanda a las autoridades municipales con programas para su inserción en el mercado laboral.
Componentes 1. Capacitación de la mujer y hombres para el trabajo realizado.	Tasa de variación en el número de mujeres y hombres en edad productiva capacitadas.	((Mujeres y hombres en edad productiva capacitadas en el presente semestre/(Mujeres y hombres en edad productiva capacitadas en el semestre anterior)-1)*100	Registros administrativos	La población solicita a las autoridades municipales brindar capacitación a mujeres en diversas áreas productivas.
2. Apoyos escolares a hijos de madres y padres trabajadores otorgados	Porcentaje en el otorgamiento de apoyos escolares	(Mujeres y padres trabajadores beneficiadas con apoyos escolares para sus hijos/(Mujeres y padres trabajadores que solicitando apoyo escolar para sus hijos)*100	Registros administrativos	La población solicita a la autoridad municipal otorgar apoyos escolares para hijos de mujeres trabajadoras
Actividades 1.1 Impartición de cursos de formación para el trabajo en distintas áreas productivas.	Porcentaje de mujeres hombres capacitadas en áreas productivas.	(Mujeres y hombres que recibieron capacitación para el trabajo inscritas en el programa de apoyo municipal/ Total de mujeres y hombres asistentes a los cursos de capacitación para el trabajo impartidos por el municipio)*100	Registros administrativos	La población solicita a las autoridades municipales a brindar capacitación en diferentes áreas productivas.
1.2 Consolidación de una bolsa de trabajo que facilite la inserción laboral de mujeres y hombres.	Porcentaje de beneficiarias a través de la bolsa de trabajo	(Mujeres y hombres colocados en el mercado laboral/Total de Mujeres y hombres inscritas en la bolsa de trabajo)*100	Registros administrativos	La población solicita a las autoridades municipales integrar una bolsa de trabajo.
2.1 Recepción y análisis de solicitudes de apoyos escolares.	Porcentaje de la evaluación de solicitudes de apoyo	(Solicitudes de apoyos escolares para hijos de mujeres y hombres trabajadores atendidas/Solicitudes de apoyos escolares para hijos de mujeres y hombres trabajadores recibidas)*100	Registros administrativos	La población solicita a autoridades municipales atender solicitudes de apoyos escolares.
2.2 Entrega de apoyos escolares a hijos de mujeres y hombres trabajadores	Porcentaje en el otorgamiento de Apoyos	(Apoyos entregados/Apoyos programados)*100	Registros administrativos	La población solicita a las autoridades municipales entregar apoyos escolares.



ELABORÓ

LIC. MARIA OFELIA GABINO RAMIREZ

LIC. JUVENAL ESQUIVEL POSADAS



MUNICIPIO DE AYTO: SAN JOSE DEL RINCON

PBRM-01e MATRIZ DE INDICADORES PARA RESULTADOS 2019, POR PROGRAMA PRESUPUESTARIO Y DEPENDENCIA GENERAL

Programa presupuestario: 02060806 Oportunidades para los jóvenes
 Contiene acciones que se orientan a brindar más y mejores oportunidades a los jóvenes que les permitan alcanzar su desarrollo físico y mental, y se incorporen a la sociedad de manera productiva.

Dependencia General: I01 DESARROLLO SOCIAL

Pilar temático o Eje transversal: Pilar 1: Social

Tema de desarrollo: Desarrollo humano incluyente, sin discriminación y libre de violencia


Objetivo o resumen narrativo	Indicadores		Medios de Verificación	Supuestos
	Nombre	Fórmula		
Fin Contribuir al fortalecimiento e impulso del desarrollo integral de la juventud mediante la operación de programas de formación educativa y profesional, participación social, trabajo y salud.	Tasa de verificación en la población juvenil atendida a través de programas de asistencia social.	$((\text{Población juvenil atendida a través de programas de asistencia social en el año actual} / \text{Población Juvenil atendida a través de programas de asistencia social en el año anterior}) - 1) * 100$	Padrones de beneficiarios	N/A
Propósito Los jóvenes del municipio tienen acceso a los programas de desarrollo y bienestar social que promueven la integración con igualdad y equidad a las condiciones económicas y sociales del municipio.	Porcentaje de atención a la población juvenil	$(\text{Población juvenil beneficiada con programas de asistencia social} / \text{Población Juvenil del municipio}) * 100$	Padrón de beneficiarios.	La juventud solicita a la autoridad municipal operar programas de apoyo.
Componentes 1. Becas educativas otorgadas.	Porcentaje en el otorgamiento de Becas educativas	$(\text{Becas educativas otorgadas} / \text{Becas educativas programadas}) * 100$	Padrón de beneficiarios.	La población juvenil solicita a las autoridades municipales gestionar recursos para el otorgamiento de becas educativas.
2. Concursos para estimular la participación social de los jóvenes realizados.	Porcentaje de concursos realizados	$(\text{Concursos realizados} / \text{Concursos Programados}) * 100$	Convocatorias publicadas.	La población juvenil solicita a las autoridades municipales gestionar concursos de participación en actividades sociales.
3. Apoyos bajo la modalidad de joven emprendedor otorgados.	Porcentaje en el otorgamiento de apoyos a proyectos de jóvenes emprendedores	$(\text{Apoyos otorgados} / \text{Apoyos Programados}) * 100$	Padrón de beneficiarios.	La población juvenil solicita a las autoridades municipales gestionar apoyos para actividades de emprendimiento.
4. Espacios para el esparcimiento y deportivos rehabilitados	Porcentaje de espacios rehabilitados	$(\text{Espacios rehabilitados} / \text{Espacios concertados}) * 100$	Expedientes Técnicos	La población juvenil solicita a las autoridades municipales gestionar recursos para el otorgamiento de becas.
Actividades 1.1 Emisión de convocatoria de becas	Porcentaje de cumplimiento de publicación de convocatoria	$(\text{Convocatorias publicadas} / \text{Convocatorias programadas}) * 100$	Convocatorias publicadas y divulgadas	La población juvenil solicita a las autoridades municipales gestionar convocatorias para el otorgamiento de becas.
1.2 Selección de solicitudes de becas	Porcentaje de participación a través de solicitudes de becas	$(\text{Solicitudes recibidas} / \text{Solicitudes esperadas}) * 100$	Formatos de solicitudes	La población juvenil solicita a las autoridades municipales recibir solicitudes de becas para jóvenes.
1.3 Emisión de los estímulos	Porcentaje en el otorgamiento de estímulos	$(\text{Monto total de recursos otorgados} / \text{Total de recursos programados}) * 100$	Padrón de beneficiarios	La población juvenil solicita a las autoridades municipales otorgar estímulos a jóvenes.
2.1 Concentración y diseño de concursos.	Porcentaje en la realización de concursos	$(\text{Concursos realizados} / \text{Concursos programados}) * 100$	Registros administrativos	La población juvenil solicita a las autoridades municipales gestionar la realización de concursos para jóvenes.
2.2 Gestión de estímulos a otorgar	Porcentaje de estímulos gestionados	$(\text{Estímulos obtenidos} / \text{Estímulos gestionados}) * 100$	Registros administrativos.	La población juvenil solicita a las autoridades municipales gestionar estímulos para jóvenes.



MUNICIPIO DE AYTO: SAN JOSE DEL RINCON
PbRM-01e MATRIZ DE INDICADORES PARA RESULTADOS 2019, POR PROGRAMA PRESUPUESTARIO Y DEPENDENCIA GENERAL

Programa presupuestario: 02060806 Oportunidades para los jóvenes
 Objeto del programa presupuestario: Contiene acciones que se orientan a brindar más y mejores oportunidades a los jóvenes que les permitan alcanzar su desarrollo físico y mental, y se incorporen a la sociedad de manera productiva.
 Dependencia General: I01 DESARROLLO SOCIAL
 Pilar temático o Eje transversal: Pilar 1: Social
 Tema de desarrollo: Desarrollo humano incluyente, sin discriminación y libre de violencia

Objetivo o resumen narrativo	Indicadores		Medios de Verificación	Supuestos
	Nombre	Fórmula		
2.3 Análisis de proyectos participantes en concursos	Porcentaje en la dictaminación de proyectos	(Proyectos dictaminados/Proyectos recibidos)*100	Expedientes integrados.	Las autoridades municipales con en colaboración con instituciones académicas coadyuvan en la valoración de proyectos que concursan.
2.4 Emisión de Resultados	Porcentaje de jóvenes beneficiados	(Jóvenes que reciben estímulos/Jóvenes participantes en concursos)*100	Registros administrativos	La población juvenil solicita a las autoridades municipales otorgar estímulos a jóvenes destacados en concursos
3.1 Emisión de Convocatorias	Porcentaje de las convocatorias emitidas	(Convocatorias publicadas/Convocatorias programadas)*100	Convocatorias publicadas y divulgadas.	Las autoridades municipales y estatales convienen en la participación juvenil en la esfera emprendedora.
3.2 Concertación de recursos a otorgar	Eficacia en los Recursos gestionados	(Estímulos otorgados/Estímulos gestionados)*100	Registros administrativos	La población juvenil solicita a las autoridades municipales gestionar ante autoridades estatales recursos para el otorgamiento de estímulos a jóvenes emprendedores
3.3 Recepción y dictaminación de proyectos	Porcentaje en la dictaminación técnica	(Proyectos dictaminados/Proyectos recibidos)*100	Expedientes integrados	Las autoridades estatales dictaminan los proyectos de jóvenes emprendedores
3.4 Emisión de recursos otorgados	Porcentaje de jóvenes emprendedores beneficiados	(Estímulos otorgados/Estímulos Programados)*100	Registros administrativos	Las autoridades estatales gestionan estímulos para proyectos de jóvenes emprendedores.
4.1 Elaboración de un programa de concertación y rehabilitación de lugares de esparcimiento y deportivos.	Porcentaje programas de concertación y rehabilitación	(Acciones de concertación y rehabilitación de lugares de esparcimiento y deportivos realizadas/Acciones de concertación y rehabilitación de lugares de esparcimiento y deportivos programadas)*100	Registros administrativos	Los vecinos de diversos sectores del municipio colaboran y proporcionan apoyo para la rehabilitación de espacios públicos.
4.2 Elaboración de un programa de actividades para el uso y aprovechamiento de lugares para el esparcimiento y el deporte.	Porcentaje en la actividad recreativa y deportiva	(Actividades recreativas y deportivas realizadas/Actividades recreativas y deportivas realizadas programadas)*100	Registros administrativos	La población juvenil solicita a las autoridades municipales promover la habilitación de espacios para esparcimiento y deporte



ELABORÓ
[Signature]

ITZY ALEJANDRA VAZQUEZ AVILA

SECRETARÍA MUNICIPAL DE DESARROLLO SOCIAL



MUNICIPIO DE AYTO: SAN JOSE DEL RINCON

PbRM-01e MATRIZ DE INDICADORES PARA RESULTADOS 2019, POR PROGRAMA PRESUPUESTARIO Y DEPENDENCIA GENERAL

Programa presupuestario: 03010201 Empleo


Objetivo del programa presupuestario: Integra los proyectos dirigidos a dinamizar la economía municipal, fomentando el desarrollo de la planta productiva, aumentando la oportunidad de empleo, vinculando su oferta y demanda, y garantizar que la población económicamente activa disfrute de las mismas condiciones de empleo, remuneración y oportunidades sin discriminación alguna, mediante la formación de los recursos humanos para el trabajo.

Dependencia General: N00 DIRECCIÓN DE DESARROLLO ECONOMICO

Pilar temático o Eje transversal: Pilar 2: Económico

Tema de desarrollo: Desarrollo económico

Objetivo o resumen narrativo	Indicadores		Medios de Verificación	Supuestos
	Nombre	Fórmula		
Fin Contribuir a la reducción del índice de desempleo a través de ferias de empleos presenciales	Tasa de variación en la instalación de ferias de empleo	$(\text{Ferias de empleo presenciales llevadas a cabo el año actual} / \text{Ferias de empleo presenciales llevadas a cabo el año anterior}) \cdot 100$	Registros administrativos	N/A
Propósito La población municipal desempleada cuenta con ferias de empleo periódicas que ofrecen nuevas oportunidades de trabajo	Tasa de variación en el número de personas empleadas	$(\text{Personas en edad productiva empleadas en el año actual} / \text{Personas en edad productiva empleadas en el año anterior}) \cdot 100$	Información Estadística. INEGI	Las personas económicamente activas desocupadas del municipio, asisten y participan en las ferias de empleo organizadas en el municipio.
Componentes 1. Ferias de empleo de carácter presencial realizadas.	Porcentaje personas vinculadas a una vacante de empleo.	$(\text{Número de solicitantes vinculados} / \text{Número de solicitantes}) \cdot 100$	Registros Administrativos	La población desocupada en edad productiva participa en las ferias de empleo.
Actividades 1.1 Elaboración del catálogo de empresas participantes.	Porcentaje de Participación empresarial	$(\text{Empresas participantes} / \text{Empresas convocadas}) \cdot 100$	Registros Administrativos	Las empresas ubicadas en la región colaboran con el ayuntamiento en la conformación de un catálogo.
1.2 Elaboración del catálogo de vacantes.	Porcentaje de Vacantes ofertadas	$(\text{Vacantes ocupadas} / \text{Vacantes disponibles}) \cdot 100$	Registros Administrativos	La demanda de un servicio de ferias de empleo conduce a la autoridad municipal a elaborar un catálogo de vacantes.
1.3 Promoción del evento presencial.	Porcentaje de concurrencia a eventos de empleo	$(\text{Asistencia Real} / \text{Asistencia estimada}) \cdot 100$	Registros de Asistencia	La Población solicitante asiste a la feria.



ELABORÓ

 C. JOSE ODILON URBINA SOLIS

L.C. PATRICIA MATEO DOMÍNGUEZ
DESARROLLO ECONOMICO



MUNICIPIO DE AYTO: SAN JOSE DEL RINCON

PbRM-01e MATRIZ DE INDICADORES PARA RESULTADOS 2019, POR PROGRAMA PRESUPUESTARIO Y DEPENDENCIA GENERAL

Programa presupuestario: 03020101 Desarrollo agrícola

Objetivo del programa presupuestario: Agrupa los proyectos institucionales que se desarrollan para incrementar de forma permanente y sostenida los niveles de producción, productividad y rentabilidad de las actividades agrícolas, promoviendo la generación del valor agregado a la producción primaria principalmente de los cultivos intensivos, para satisfacer la demanda interna y reducir las importaciones y minimizar los impactos ambientales que derivan del desarrollo de las diferentes actividades agrícolas.

Dependencia General: N00 DIRECCIÓN DE DESARROLLO ECONOMICO

Pilar temático o Eje transversal: Pilar 2: Económico

Tema de desarrollo: Desarrollo económico

Objetivo o resumen narrativo	Indicadores		Medios de Verificación	Supuestos
	Nombre	Fórmula		
Fin Contribuir a incrementar la producción agrícola mediante apoyos a los productores agrícolas.	Tasa de variación de los apoyos entregados a los productores agrícolas	$(\text{Apoyos a los productores agrícolas entregados en ciclo agrícola actual} / \text{Apoyos a los productores agrícolas entregados en el ciclo agrícola anterior}) * 100$	SIAP (Servicio de Información Agroalimentaria y Pesquera), SAGARPA (Secretaría de Agricultura, Ganadería, Desarrollo Rural, Pesca y Alimentación).	N/A
Propósito La productividad agrícola se incrementa con beneficios a los productores.	Tasa de variación en el número de productores agrícolas beneficiados	$(\text{Productores agrícolas beneficiados en el ciclo agrícola actual} / \text{Productores agrícolas beneficiados en el ciclo agrícola anterior}) * 100$	SAGARPA (Secretaría de Agricultura, Ganadería, Desarrollo Rural, Pesca y Alimentación).	Los productores agrícolas solicitan favorecer sus condiciones para mejorar su producción.
Componentes				
1. Apoyos para las actividades agrícolas otorgados.	Porcentaje de apoyos agrícolas entregados	$(\text{Apoyos a productores agrícolas otorgados} / \text{Apoyos a productores agrícolas solicitados}) * 100$	Registros administrativos	Los productores agrícolas otorgados utilizan los apoyos de manera adecuada.
2. Campañas fitosanitarias ejecutadas.	Porcentaje de campañas fitosanitarias	$(\text{Campañas fitosanitarias ejecutadas} / \text{Campañas fitosanitarias programadas}) * 100$	Registros administrativos.	Los productores agrícolas solicitan el apoyo de la autoridad municipal para fomentar el aumento de la flora local.
3. Fertilizantes para cultivos básicos entregados.	Porcentaje de fertilizantes para cultivo	$(\text{Fertilizantes para cultivo entregados} / \text{Fertilizante para cultivo solicitados}) * 100$	Registros administrativos	Los productores agrícolas aplican los apoyos otorgados de manera adecuada.
Actividades				
1.1 Recepción de solicitudes de los productores.	Porcentaje de solicitudes de los productores	$(\text{Solicitudes de los productores atendidas} / \text{Solicitudes de los productores recibidas}) * 100$	Registros de solicitudes	Los productores agrícolas solicitan a la autoridad municipal gestionar solicitudes recibidas.
1.2 Gestión de apoyos de carácter agrícola realizada	Porcentaje de avance en la gestión de apoyos de carácter agrícola	$(\text{Gestiones de apoyos de carácter agrícola realizadas ante dependencias estatales y federales} / \text{Gestiones de apoyos de carácter agrícola programadas ante dependencias estatales y federales}) * 100$	Expedientes de trámite. Recibo de insumos gestionados	Los productores agrícolas solicitan a la autoridad municipal atender y gestionar los expedientes técnicos.
2.1 Realización de controles de infestación de plagas y enfermedades en los cultivos.	Porcentaje de controles de infestación de plagas y enfermedades en los cultivos	$(\text{Controles de infestación de plagas y enfermedades en los cultivos realizados} / \text{Infestación de plagas y enfermedades en los cultivos existentes}) * 100$	Registros de infestaciones iniciales y finales	Los productores agrícolas solicitan a la autoridad municipal efectuar controles de plagas y enfermedades en los cultivos.
3.1 Recepción de solicitudes de los productores.	Porcentaje de solicitudes emitidas por los productores	$(\text{Solicitudes de los productores atendidas} / \text{Solicitudes por los productores recibidas}) * 100$	Registros de solicitudes	Los productores agrícolas solicitan a la autoridad municipal contar con un padrón de productores actualizado.
3.2 Evaluación y dictaminación de solicitudes	Porcentaje de solicitudes aprobadas	$(\text{Solicitudes aprobadas} / \text{Solicitudes recibidas}) * 100$	Registros de solicitudes	Los productores agrícolas solicitan a la autoridad municipal recibir y aprobar solicitudes de fertilizantes

LABORÓ:
L.C. PATRICIA MATEO DOMINGUEZ
REVISÓ:
L.C. PATRICIA MATEO DOMINGUEZ
AUTORIZÓ:
L.C. PATRICIA MATEO DOMINGUEZ



MUNICIPIO DE AYTO: SAN JOSE DEL RINCON

PbRM-01e MATRIZ DE INDICADORES PARA RESULTADOS 2019, POR PROGRAMA PRESUPUESTARIO Y DEPENDENCIA GENERAL

Programa presupuestario: 03020103 Fomento pecuario

Objetivo del programa presupuestario: Se refiere a las acciones orientadas a incrementar la producción pecuaria y disminuir la dependencia del Estado de México en su conjunto de productos cárnicos y lácteos del mercado nacional e internacional y consolidar agroempresas y organizaciones rentables que promuevan el desarrollo integral y sostenible de la actividad pecuaria, generando valor agregado a la producción.

Dependencia General: N00 DIRECCIÓN DE DESARROLLO ECONOMICO

Pilar temático o Eje transversal: Pilar 2: Económico

Tema de desarrollo: Desarrollo económico

Objetivo o resumen narrativo	Indicadores		Medios de Verificación	Supuestos
	Nombre	Fórmula		
Fin Contribuir a dinamizar el sector pecuario municipal mediante un aumento en la producción de las unidades pecuarias locales.	Tasa de variación de la actividad económica del sector pecuario en el municipio.	$(\text{Actividad económica del sector pecuario en el año actual} / \text{Actividad económica del sector pecuario en el año anterior}) * 100$	PIB Municipal medido y emitido por IGECEM	N/A
Propósito. Las unidades pecuarias del municipio aumentan sus capacidades de producción.	Variación porcentual en la producción pecuaria municipal	$(\text{Producción pecuaria en el año actual} / \text{Producción pecuaria en el año anterior}) * 100$	Registros administrativos por unidad pecuaria participante.	Las condiciones de producción permanecen favorables para el correcto funcionamiento de las unidades de producción, evitando brotes de enfermedades que pongan en riesgo la producción pecuaria.
Componentes 1. Créditos financieros a productores pecuarios gestionados	Porcentaje en la Gestión de créditos para los productores	$(\text{Total de créditos otorgados a los productores} / \text{Total de créditos programados a otorgar}) * 100$	Expedientes técnicos integrados.	Los productores pecuarios cuentan con la capacidad de cumplir con sus obligaciones financieras.
2. Asistencia técnica a productores pecuarios otorgada.	Porcentaje en la impartición de asistencia técnica a productores pecuarios	$(\text{Asistencia técnica otorgada a productores pecuarios} / \text{Asistencia técnica programada a impartir}) * 100$	Registros de asistencia	Las unidades de producción pecuarias del municipio, están interesadas en adquirir nuevos conocimientos sobre las técnicas que les ayuden en sus procesos de producción.
Actividades 1.1 Elaboración de un padrón municipal de unidades productoras pecuarias.	Porcentaje de Empadronamiento pecuario en el municipio	$(\text{Unidades productoras pecuarias registradas en el padrón} / \text{Unidades productoras registradas en Censo Económico}) * 100$	Registros administrativos	Las unidades pecuarias son registradas en el padrón de establecimientos pecuarios.
1.2 Celebración de reuniones para la promoción de créditos agropecuarios.	Porcentaje de reuniones informativas para la obtención de créditos.	$(\text{Reuniones realizadas} / \text{Total de Reuniones programadas}) * 100$	Listas de asistencia	Los productores pecuarios locales muestran interés por conocer los requisitos con los que deben contar para recibir un crédito.
1.3 Recepción de solicitudes de créditos agropecuarios.	Porcentaje de atención a solicitudes crediticias.	$(\text{Solicitudes atendidas} / \text{Solicitudes recibidas}) * 100$	Registros administrativos	Los productores locales entregan en tiempo y forma la documentación solicitada.
1.4 Elaboración de los proyectos productivos susceptibles a financiamiento por beneficiario.	Porcentaje de proyectos productivos pecuarios apoyados	$(\text{Proyectos productivos apoyados} / \text{Proyectos Productivos elaborados}) * 100$	Expedientes integrados por parte de las unidades pecuarias	Los productores pecuarios están interesados en elaborar y proponer sus proyectos para ser susceptibles de apoyados mediante financiamiento.
2.1 Celebración de convenios con las dependencias gubernamentales correspondientes para que sea impartida la asistencia técnica.	Porcentaje de Convenios suscritos con dependencias federales y estatales para la obtención de asistencia técnica	$(\text{Total de convenios celebrados} / \text{Total de convenios gestionados}) * 100$	Convenios	Autoridades estatales y federales, manifiestan disposición para trabajar con las autoridades municipales en favor de los productores pecuarios locales.
2.2 Impartición de los cursos sobre financiamiento pecuario	Porcentaje de cursos sobre financiamiento pecuario.	$(\text{Cursos efectuados} / \text{Cursos Programados}) * 100$	Listas de asistencia	Productores pecuarios asisten en tiempo y forma a los cursos.

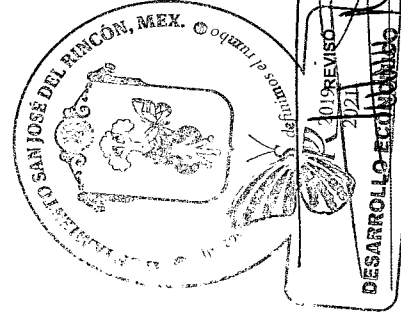


MUNICIPIO DE AYTO: SAN JOSE DEL RINCON

PbRM-01e MATRIZ DE INDICADORES PARA RESULTADOS 2019, POR PROGRAMA PRESUPUESTARIO Y DEPENDENCIA GENERAL

Programa presupuestario: 03020103 Fomento pecuario
 Objetivo del programa presupuestario: Se refiere a las acciones orientadas a incrementar la producción pecuaria y disminuir la dependencia del Estado de México en su conjunto de productos cárnicos y lácteos del mercado nacional e internacional y consolidar agroempresas y organizaciones rentables que propicien el desarrollo integral y sostenible de la actividad pecuaria, generando valor agregado a la producción.
 Dependencia General: N00 DIRECCIÓN DE DESARROLLO ECONOMICO
 Pilar temático o Eje transversal: Pilar 2: Económico
 Tema de desarrollo: Desarrollo económico

Objetivo o resumen narrativo	Indicadores		Medios de Verificación	Supuestos
	Nombre	Fórmula		



ELABORÓ

ALEJANDRO NIETO BENITEZ



Presupuesto Basado en Resultados Municipal

MUNICIPIO DE AYTO: SAN JOSE DEL RINCON

PbRM-01e MATRIZ DE INDICADORES PARA RESULTADOS 2019, POR PROGRAMA PRESUPUESTARIO Y DEPENDENCIA GENERAL

Programa presupuestario: 03020201 Desarrollo forestal

Objetivo del programa presupuestario: Comprende los proyectos para asegurar la permanencia de los bosques a través del manejo y aprovechamiento sustentable con la participación directa de dueños, poseedores y prestadores de servicio técnicos, así como acciones dirigidas a evitar la degradación del recurso forestal.

Dependencia General: N00 DIRECCIÓN DE DESARROLLO ECONOMICO

Pilar temático o Eje transversal: Pilar 3: Territorial

Tema de desarrollo: Vida de los ecosistemas terrestres

Objetivo o resumen narrativo	Indicadores		Medios de Verificación	Supuestos
	Nombre	Fórmula		
Fin Contribuir a la regulación de la explotación forestal mediante la preservación de los bosques.	Tasa de variación en la regulación de la explotación forestal.	((Regulación de la explotación forestal en el año actual/Regulación de la explotación forestal en el año anterior)*100	Permisos para la explotación racional forestal.	N/A
Propósito El cumplimiento de los lineamientos para el aprovechamiento de los recursos silvícolas municipales permite la sustentabilidad de los recursos forestales.	Tasa de variación en los tiempos promedio para el otorgamiento de permisos para el aprovechamiento de los recursos silvícolas municipales.	((Tiempo promedio para el otorgamiento de permisos para la explotación de recursos silvícolas municipales en el año actual/Tiempo promedio para el otorgamiento de permisos para la explotación de recursos silvícolas municipales en el año anterior)*100	Formato de requisitos para la explotación de los recursos silvícolas.	La población solicita a la autoridad municipal los permisos para la explotación de recursos silvícolas
Componentes 1. Programas de capacitación, investigación y cultura forestal desarrollados. 2. Levantamiento del inventario municipal forestal y de suelos realizado. 3. Celebración de convenios de concertación forestal con dependencias especializadas en silvicultura realizados. 4. Promoción del desarrollo y cuidado forestal a través de incentivos otorgados 5. Acciones de cuidado forestal realizadas	Porcentaje de programas de capacitación, investigación y cultura forestal. Porcentaje de levantamiento del inventario municipal forestal y de suelos. Porcentaje en la celebración de convenios de concertación en materia forestal con dependencias especializadas en silvicultura. Porcentaje en el otorgamiento de incentivos para el desarrollo y cuidado forestal. Porcentaje de eficacia en el cuidado forestal	(Programas de capacitación, investigación y cultura forestal desarrollados/Programas de capacitación, investigación y cultura forestal autorizados)*100 (Levantamiento del inventario municipal forestal y de suelos realizado/Levantamiento del inventario municipal forestal y de suelos programado)*100 (Convenios de concertación en materia forestal celebrados/Convenios de concertación en materia forestal con dependencias especializadas en silvicultura programados)*100 (Incentivos otorgados para promoción del desarrollo y cuidado forestal/Incentivos programados para promoción del desarrollo y cuidado forestal)*100 (Acciones de cuidado forestal realizadas/Acciones de cuidado forestal programadas)*100	Registros administrativos Inventario municipal forestal y de suelos Convenios Padrón de beneficiarios Registros administrativos	La población participa en los programas, proyectos de educación, capacitación, investigación y cultura forestal. La población permite llevar a cabo el levantamiento del inventario forestal y de suelos en el municipio. La población exige a los servidores públicos municipales promover convenios de concertación en materia forestal con dependencias especializadas en silvicultura. La población exige a los servidores públicos municipales promover el desarrollo y cuidado forestal. La población exige a los servidores públicos municipales promover el cuidado forestal.
Actividades 1.1 Convocatoria pública a la participación en programas, proyectos de educación, capacitación, investigación y cultura forestal. 1.2 Realización de programas, proyectos de educación, capacitación, investigación y cultura forestal.	Porcentaje en las convocatorias públicas a programas, proyectos de educación, capacitación, investigación y cultura forestal. Porcentaje en la realización de programas, proyectos de educación, capacitación, investigación y cultura forestal.	(Número de convocatorias a los programas, proyectos de educación, capacitación, investigación y cultura forestal desarrollados/Número de convocatorias a programas, proyectos de educación, capacitación, investigación y cultura forestal programados)*100 (Programas, proyectos de educación, capacitación, investigación y cultura forestal realizados/Programas, proyectos de educación, capacitación, investigación y cultura forestal programados)*100	Convocatorias Listas de asistencia	La población muestra interés en participar en los programas, proyectos de educación, capacitación, investigación y cultura forestal. La población muestra interés en participar en los programas, proyectos de educación, capacitación, investigación y cultura forestal.



Presupuesto Basado en Resultados Municipal

MUNICIPIO DE AYTO: SAN JOSE DEL RINCÓN

PbRM-01e MATRIZ DE INDICADORES PARA RESULTADOS 2019, POR PROGRAMA PRESUPUESTARIO Y DEPENDENCIA GENERAL

Programa presupuestario: 03020201 Desarrollo forestal

Objetivo del programa presupuestario: Comprende los proyectos para asegurar la permanencia de los bosques a través del manejo y aprovechamiento sustentable con la participación directa de dueños, poseedores y prestadores de servicio técnicos, así como acciones dirigidas a evitar la degradación del recurso forestal.

Dependencia General: N00 DIRECCIÓN DE DESARROLLO ECONOMICO

Pilar temático o Eje transversal: Pilar 3: Territorial

Tema de desarrollo: Vida de los ecosistemas terrestres

Objetivo o resumen narrativo	Nombre	Indicadores		Medios de Verificación	Supuestos
		Fórmula	Frecuencia y Tipo		
2.1 Monitoreo del inventario municipal forestal y de suelos.	Porcentaje en el monitoreo del inventario municipal forestal y de suelos.	(Inventario municipal forestal y de suelos realizado/Inventario municipal forestal y de suelos programado)*100	Trimestral Gestión Eficiencia	Inventario municipal forestal y de suelos.	Los silvicultores del municipio permiten llevar a cabo el levantamiento del inventario forestal y de suelos en el municipio.
2.2 Actualización del inventario municipal forestal y de suelos.	Porcentaje en la actualización del inventario municipal forestal y de suelos.	(Número de actualizaciones del inventario municipal forestal y de suelos realizadas/Número de actualizaciones del inventario municipal forestal y de suelos programadas)*100	Trimestral Gestión Eficiencia	Inventario municipal forestal y de suelos.	Los silvicultores del municipio permiten llevar a cabo el levantamiento del inventario forestal y de suelos en el municipio.
3.1 Cumplimiento de las cláusulas contenidas en los convenios de concertación en materia forestal	Porcentaje de cumplimiento de las cláusulas establecidas en los convenios de concertación forestal	(Número de cláusulas cumplidas establecidas en convenios de concertación en materia forestal/Número total de cláusulas establecidas en convenios de concertación en materia forestal)*100	Trimestral Gestión Eficiencia	Convenios	Los silvicultores del municipio atienden en tiempo y forma los acuerdos establecidos en los convenios.
3.2 Celebración de convenios de concertación en materia forestal con dependencias especializadas.	Porcentaje en la celebración de convenios de concertación en materia forestal con dependencias especializadas.	(Celebración de convenios de concertación en materia forestal con dependencias especializadas celebrados/Celebración de convenios de concertación en materia forestal con dependencias especializadas programados)*100	Trimestral Gestión Eficiencia	Convenios	Los silvicultores del municipio tienen interés por firmar el Convenio de concertación en materia forestal.
4.1 Dictaminación de la viabilidad de las solicitudes de incentivos forestales de las comunidades con vocación silvícola.	Porcentaje en la dictaminación de la viabilidad de las solicitudes de incentivos forestales.	(Dictaminación de la viabilidad de las solicitudes de incentivos forestales realizados/Dictaminación de la viabilidad de las solicitudes de incentivos forestales autorizados)*100	Trimestral Gestión Eficiencia	Dictámenes de la viabilidad	La población exige a los servidores públicos municipales dictaminar la viabilidad de las solicitudes de incentivos forestales. Los silvicultores del municipio, participan, presentan sus solicitudes en tiempo y forma, y cumplen con los requisitos para ser parte de los programas que entregan incentivos.
4.2 Otorgamiento de incentivos para el desarrollo forestal a las comunidades con vocación silvícola.	Porcentaje en el otorgamiento de incentivos para el desarrollo forestal.	(Otorgamiento de incentivos para el desarrollo forestal realizados/Otorgamiento de incentivos para el desarrollo forestal autorizados)*100	Trimestral Gestión Eficiencia	Acuses de recibo del otorgamiento de incentivos para el desarrollo forestal.	Los silvicultores del municipio, participan y cumplen con los requisitos para ser parte de los programas que entregan incentivos.
4.3 Verificación de la aplicación de los incentivos para el desarrollo forestal a las comunidades con vocación silvícola.	Porcentaje en la verificación en la aplicación de los incentivos para el desarrollo forestal.	(Incentivos para el desarrollo forestal verificados/Incentivos para el desarrollo forestal por verificar)*100	Trimestral Gestión Eficiencia	Reportes de verificación	La población tiene interés, exige a los servidores públicos municipales verificar la aplicación de los incentivos para el desarrollo forestal.
5.1 Prevención de incendios forestales mediante la difusión de medidas de protección civil.	Porcentaje en la prevención de incendios forestales.	(Actividades de prevención de incendios forestales realizadas/Actividades de prevención de incendios forestales programadas)*100	Trimestral Gestión Eficiencia	Medios audiovisuales y promocionales impresos de prevención de incendios forestales.	Los silvicultores del municipio participan de manera activa para promover la prevención de incendios forestales.
5.2 Participación en el combate de incendios forestales mediante la coordinación con las instancias especializadas.	Porcentaje en el combate de incendios forestales.	(Incendios forestales abatidos/incendios forestales previstos)*100	Trimestral Gestión Eficiencia	Registros administrativos	Los silvicultores del municipio participan en las diversas acciones realizadas para el combate y atención de incendios forestales.



MUNICIPIO DE AYTO: SAN JOSE DEL RINCON

PbRM-01e MATRIZ DE INDICADORES PARA RESULTADOS 2019, POR PROGRAMA PRESUPUESTARIO Y DEPENDENCIA GENERAL

Programa presupuestario: 03020201 Desarrollo forestal
 Objetivo del programa presupuestario: Comprende los proyectos para asegurar la permanencia de los bosques a través del manejo y aprovechamiento sustentable con la participación directa de dueños, poseedores y prestadores de servicio técnicos, así como acciones dirigidas a evitar la degradación del recurso forestal.
 Dependencia General: N00 DIRECCIÓN DE DESARROLLO ECONOMICO
 Pilar temático o Eje transversal: Pilar 3: Territorial
 Tema de desarrollo: Vida de los ecosistemas terrestres

Objetivo o resumen narrativo	Indicadores		Medios de Verificación	Supuestos
	Nombre	Fórmula		
5.3 Reforestación de zonas siniestradas con especies autóctonas para la recuperación de suelos.	Porcentaje en la reforestación con especies autóctonas.	(Actividades de reforestación realizadas en zonas siniestradas/Actividades de reforestación requeridas en zonas siniestradas)*100	Registros administrativos	Los silvicultores del municipio participan en las acciones para promover la reforestación de zonas siniestradas.



ELABORÓ

ALEJANDRO NIETO BENITEZ

L.C. PATRICIA MATEO DOMINGUEZ



Presupuesto Basado en Resultados Municipal

MUNICIPIO DE AYTO: SAN JOSE DEL RINCON

PbRM-01e MATRIZ DE INDICADORES PARA RESULTADOS 2019, POR PROGRAMA PRESUPUESTARIO Y DEPENDENCIA GENERAL

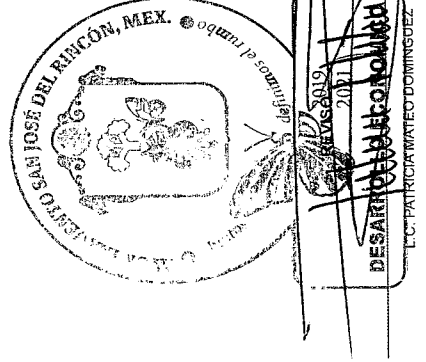
Programa presupuestario: 03020301 Fomento acuicola
Objetivo del programa presupuestario: Integra acciones encaminadas a la implementación de proyectos productivos para desarrollar la producción acuicola del municipio, de acuerdo al potencial productivo regional, impulsando su aprovechamiento sustentable, para contribuir a la generación de empleos productivos y a la mejora de la dieta básica de la población.

Dependencia General: N00 DIRECCIÓN DE DESARROLLO ECONOMICO

Pilar temático o Eje transversal: Pilar 2: Económico

Tema de desarrollo: Desarrollo económico

Objetivo o resumen narrativo	Nombre	Indicadores		Medios de Verificación	Supuestos
		Fórmula	Frecuencia y Tipo		
Fin Contribuir a la generación de empleos mediante la producción acuicola con la gestión de recursos para la infraestructura productiva.	Variación de la producción acuicola del año	(Producción acuicola en el año actual/Producción acuicola en el año anterior) * 100	Anual Estrategico Eficiencia	Secretaría de Agricultura, Ganadería, Desarrollo Rural, Pesca y Alimentación (SAGARPA).	N/A
Proposito Los productores mejoran los centros de producción de crías acuícolas.	Variación en la rehabilitación de centros de producción acuicola	((Centros de producción de crías acuícolas rehabilitados en el año actual/ Centros de producción de crías acuícolas rehabilitados en el año anterior)-1) * 100	Anual Estrategico Eficiencia	Informes de la Secretaría de Desarrollo Agropecuario.	Las instancias ejecutoras realizan evaluaciones externas que permiten mejorar los centros productivos acuícolas.
Componentes 1. Materia prima e insumos otorgados a los productores acuícolas.	Porcentaje de solicitudes de alevines	(Solicitudes de alevines atendidas/Total de solicitudes recibidas) * 100	Trimestral Gestión Eficiencia	Reportes administrativos	Los productores acuícolas reciben la materia prima e insumos para la producción de crías.
2. Unidades acuícolas atendidas con servicios para el desarrollo de capacidades.	Porcentaje de unidades acuícolas	(Unidades de producción acuicola atendidas con capacitación y asistencia técnica/Unidades de producción acuicola solicitantes de capacitación y asistencia técnica) * 100	Trimestral Gestión Eficiencia	Registro de las solicitudes por parte de los productores acuícolas.	Los productores acuícolas exigen a la autoridad municipal atender solicitudes recibidas.
Actividades 1.1 Producción de crías y especies.	Porcentaje de producción de crías	(Número de crías producidas/Número de crías programadas a producir) * 100	Trimestral Gestión Eficiencia	Registro de crías producidas.	Los productores acuícolas utilizan los apoyos otorgados de manera adecuada.
2.1 Impartición de cursos de capacitación para el desarrollo acuicola.	Porcentaje de cursos de capacitación	(Cursos de capacitación para el desarrollo acuicola, impartidos/Cursos de capacitación para el desarrollo acuicola programados) * 100	Trimestral Gestión Eficiencia	Registro de capacitaciones para el desarrollo acuicola	Los productores asisten a los cursos de capacitación para el desarrollo acuicola.



ELABORÓ
ALEJANDRO NIETO BENITEZ

ALEJANDRO NIETO BENITEZ



MUNICIPIO DE AYTO: SAN JOSE DEL RINCON

PbRM-01e MATRIZ DE INDICADORES PARA RESULTADOS 2019, POR PROGRAMA PRESUPUESTARIO Y DEPENDENCIA GENERAL

Programa presupuestario: 03030501 Electrificación

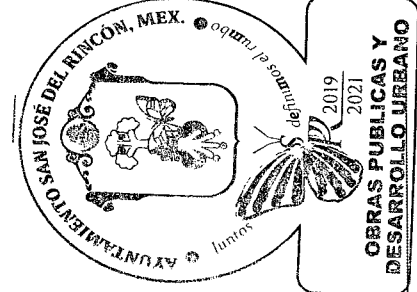
Objetivo del programa presupuestario: Contempla acciones de fomento al uso de tecnologías que mejoren la calidad de los servicios de electrificación; así como la habitabilidad, seguridad e higiene de la vivienda social, para hacerla económica y ambientalmente sustentable, privilegiando en la atención de las comunidades que carecen del servicio.

Dependencia General: F00 DESARROLLO URBANO Y OBRAS PUBLICAS

Pilar temático o Eje transversal: Pilar 3: Territorial

Tema de desarrollo: Energía asequible y no contaminante

Objetivo o resumen narrativo	Indicadores		Medios de Verificación	Supuestos
	Nombre	Fórmula		
Fin: Contribuir a que las comunidades dispongan de servicios de electrificación mediante el uso de tecnologías en materia de energía eléctrica.	Tasa de variación en el número de comunidades con servicio de electrificación.	((Comunidades con servicio de electrificación en el año actual/Comunidades con servicio de electrificación en el año anterior)-1)*100	Censo de Población y Censo de Vivienda 2015. (INEGI) Censo de Población y Vivienda 2015. (CONAPO). Índice de Marginalización 2015.	N/A
Propósito: La población de las comunidades se beneficia con el servicio de electrificación.	Porcentaje de población beneficiada	(Población beneficiada con el servicio de electrificación/Población total del municipio)*100	Censo de Población y Censo de Vivienda 2015. (INEGI) Censo de Población y Vivienda 2015. (CONAPO).	La población cuenta con servicio de electrificación.
Componentes: 1. Obras de electrificación para la población de las comunidades realizadas.	Porcentaje de obras de electrificación	(Obras de electrificación realizadas/Obras de electrificación programadas)*100	Registro de obras de electrificación.	Las obras de electrificación benefician a la población del municipio.
Actividades: 1.1 Registro de inspecciones físicas para control y evaluación de las obras de electrificación para beneficio de la población municipal.	Porcentaje de inspecciones físicas de las obras de electrificación	(Inspecciones físicas de las obras de electrificación realizadas/ Inspecciones físicas de las obras de electrificación programadas)*100	Registros administrativos	Las inspecciones físicas registran una adecuada operación de las obras de electrificación.



REVISO

ELABORO

M.C. ROBERTO GONZALEZ TORRIJOS

C. EMETELBA BAUTISTA CONTRERAS



MUNICIPIO DE AYTO: SAN JOSE DEL RINCON

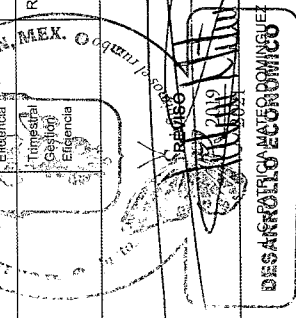
PBRM-01e MATRIZ DE INDICADORES PARA RESULTADOS 2019, POR PROGRAMA PRESUPUESTARIO Y DEPENDENCIA GENERAL

Programa presupuestario: 03040201 Modernización industrial
 Objetivo del programa presupuestario: Agrupa los proyectos orientados a fomentar una cultura empresarial que asegure la modernización industrial para atraer inversión productiva nacional y extranjera, con fuerte impulso de las exportaciones, donde las cadenas productivas concreten el fortalecimiento de la micro y pequeña empresa con absoluto respeto al medio ambiente.
 Dependencia General: N00 DIRECCIÓN DE DESARROLLO ECONOMICO
 Pilar temático o Eje transversal: Pilar 2: Económico
 Tema de desarrollo: Desarrollo económico

Objetivo o resumen narrativo	Indicadores		Medios de Verificación	Supuestos
	Nombre	Fórmula		
Fin Contribuir al fortalecimiento de las micro y pequeñas empresas locales a través de la operación de programas de impulso económico.	Tasa de variación en la apertura de Micro y pequeñas empresas	((Micro y pequeñas empresas aperturadas en el año actual/(Micro y pequeñas empresas aperturadas en el año anterior)-1)*100)	Registros administrativos	N/A
Propósito Los micro y pequeños empresarios municipales cuentan con programas de apoyo en el manejo adecuado de sus finanzas para hacer crecer su negocio.	Tasa de variación en la operación de programas de apoyos empresariales	((Programas implementados para apoyar a micro y pequeños empresarios en el año actual/(Programas implementados para apoyar a micro y pequeños empresarios en el año anterior)-1)*100	Registros administrativos	Autoridades de otros órdenes de gobierno colaboran con la autoridad municipal para dinamizar el sector de la micro y pequeña empresa.
Componentes 1. Programas de capacitación financiera para obtención de financiamientos implementados. 2. Gestión de apoyos para la expansión o crecimiento de micro y pequeños negocios realizada.	Tasa de variación en la realización de cursos para la obtención de financiamiento realizados	((Cursos para la obtención de financiamiento realizados en el semestre actual/(Cursos para la obtención de financiamiento realizados en el semestre anterior)-1)*100	Registros administrativos	Autoridades de otros órdenes de gobierno colaboran con la autoridad municipal para capacitar a micro y pequeños empresarios
	Porcentaje en el otorgamiento de apoyos a micro y pequeños negocios	(Apoyos otorgados/Apoyos gestionados)*100	Registros administrativos	Autoridades de otros órdenes de gobierno colaboran con la autoridad municipal para gestionar recursos de apoyo al sector de la micro y pequeña empresa.
Actividades 1.1 Impartición de cursos sobre el adecuado manejo financiero	Porcentaje en la capacitación del adecuado manejo financiero sano	(Cursos impartidos/Cursos programados)*100	Registros administrativos	La población demanda a las autoridades contar con instructores competentes para la impartición de cursos.
1.2 Implementación de asistencias técnicas para lograr el saneamiento financiero.	Porcentaje de eficacia en la impartición de asistencia técnica	(Asistencias impartidas/Asistencias programadas)*100	Registros administrativos	La población demanda a las autoridades contar con personal calificado para brindar la asistencia empresarial
2.1 Recepción de solicitudes para apoyos financieros.	Porcentaje de solicitudes para apoyos financieros.	(Solicitudes recibidas/Solicitudes programadas)*100	Registros administrativos	La población demanda a las autoridades municipales recibir solicitudes de apoyo.
2.2 Recepción y dictaminación de proyectos de expansión o crecimiento.	Porcentaje en la dictaminación de proyectos	(Proyectos aprobados/Total de proyectos recibidos)*100	Registros administrativos	Los empresarios integran sus expedientes técnicos apegados a los lineamientos establecidos.
2.3 Emisión de estímulos.	Porcentaje en el otorgamiento de estímulos a Micro y pequeño empresarios	(Estímulos otorgados/Estímulos programados)*100	Registros administrativos	Autoridades de otros órdenes de gobierno colaboran con la autoridad municipal para la entrega de estímulos.

ELABORO

L.C. PATRICIA MATEO DOMÍNGUEZ





Presupuesto Basado en Resultados Municipal

MUNICIPIO DE AYTO: SAN JOSE DEL RINCON

PbRM-01e MATRIZ DE INDICADORES PARA RESULTADOS 2019, POR PROGRAMA PRESUPUESTARIO Y DEPENDENCIA GENERAL

Programa presupuestario:

03050101 Modernización de la movilidad y el transporte terrestre

Objetivo del programa presupuestario:

Comprende las acciones orientadas a la modernización y optimización del servicio transporte terrestre, a través de la coordinación intergubernamental para la organización técnica oportuna y racional que contribuya a la eficiencia y calidad en la prestación del servicio de transporte público.

Dependencia General:

H00 SERVICIOS PUBLICOS

Pilar temático o Eje transversal:

Pilar 3: Territorial

Tema de desarrollo:

Ciudades y comunidades sostenibles

Objetivo o resumen narrativo	Nombre	Indicadores		Medios de Verificación	Supuestos
		Fórmula	Frecuencia y Tipo		
Fin Se contribuye a la modernización del transporte público terrestre mediante la concertación de programas con los permisionarios del servicio.	Tasa de variación en la modernización del transporte público terrestre.	(Transporte público modernizado en el año actual/ Transporte público modernizado en el año anterior)*100	Anual Estratégico Eficiencia	Registros administrativos	N/A
Propósito Los usuarios de los servicios de transporte público terrestre se trasladan a su destino en unidades con adecuado mantenimiento.	Tasa de variación en los usuarios de los servicios de transporte público terrestre.	((Usuarios de los servicios de transporte público terrestre en el año actual/Usuarios de los servicios de transporte público terrestre en el año anterior)*100	Anual Estratégico Eficiencia	Reportes comparativos de los usuarios de los servicios de transporte público terrestre	La población demanda a las autoridades verificar el uso del transporte público terrestre
Componentes 1. Firma de convenios de colaboración con los permisionarios del servicio público de transporte de personas para la modernización del parque vehicular celebrados. 2. Gestión para la formulación de estudios de movilidad urbana solicitados. 3. Concesión del servicio público terrestre realizada.	Porcentaje en la firma de convenios de colaboración con los permisionarios del servicio público de transporte de personas. Porcentaje en la gestión para la formulación de estudios de movilidad urbana. Porcentaje en la concesión del servicio de transporte público terrestre.	(Convenios de colaboración suscritos con los permisionarios del servicio de transporte público/Convenios de colaboración gestionados con los permisionarios del servicio de transporte público) *100 (Estudios de movilidad urbana realizados/Estudios de movilidad urbana gestionados) *100 (Servicio de transporte público concesionado en el municipio/Población municipal)*100	Semestral Gestión Eficiencia Semestral Gestión Eficiencia Semestral Gestión Eficiencia	Convenios Registros administrativos Registros administrativos	La población demanda a las autoridades cumplir con los convenios de colaboración con los permisionarios del servicio público de transporte de personas. La población demanda a las autoridades gestionar la formulación de estudios de movilidad urbana. La población demanda a las autoridades llevar a cabo el censo de transporte público concesionado en el municipio.
Actividades 1. Realización de estudios costo-beneficio de las fuentes de financiamiento para la modernización del servicio de transporte público terrestre. 2. Integración de propuestas las fuentes de financiamiento para la modernización del servicio de transporte público terrestre. 3. Gestión para la obtención de fuentes de financiamiento para la modernización del servicio de transporte público terrestre.	Porcentaje de estudios costo-beneficio Porcentaje en las propuestas de las fuentes de financiamiento para la modernización del transporte público terrestre. Porcentaje en la gestión para la obtención de las fuentes de financiamiento para la modernización del servicio de transporte público terrestre.	(Estudios de costo-beneficio realizados de las fuentes de financiamiento / Estudios de costo-beneficio programados de las fuentes de financiamiento) *100 (Propuestas de financiamiento para la modernización de la infraestructura para el servicio del transporte público terrestre aceptadas/Propuestas de financiamiento para la modernización de la infraestructura para el servicio del transporte público terrestre presentadas) *100 (Financiamiento aprobado para la modernización de la infraestructura para el servicio del transporte público terrestre/Financiamiento gestionado para la modernización de la infraestructura para el servicio del transporte público terrestre)*100	Trimestral Gestión Eficiencia Trimestral Gestión Eficiencia Trimestral Gestión Eficiencia	Registros administrativos Registros administrativos Registros administrativos	La población demanda a las autoridades realizar la formulación de los análisis costo-beneficio. Los concesionarios del transporte público terrestre, presentan a las autoridades sus propuestas de fuentes de financiamiento para la modernización el transporte público. Las instancias ante las cuales se realizan las gestiones, son aprobadas y validadas por dichas instancias.
2.1 Identificación de las necesidades de los habitantes municipales para eficientar la movilidad urbana.	Porcentaje en la identificación de las necesidades de los habitantes municipales para eficientar la movilidad urbana.	(Rutas de movilidad urbana habilitadas/Rutas de movilidad urbana requeridas) *100	Trimestral Gestión Eficiencia	Registros administrativos	Se identifican las necesidades de los habitantes municipales para eficientar la movilidad urbana.
2.2 Identificación de las áreas de oportunidad para mejorar la oferta del equipamiento urbano para eficientar la movilidad.	Porcentaje en la identificación de las áreas de oportunidad para mejorar la oferta del equipamiento urbano para eficientar la movilidad.	(Equipamiento urbano existente/Equipamiento urbano requerido)*100	Trimestral Gestión Eficiencia	Registros administrativos	Se identifican las áreas de oportunidad para mejorar la oferta del equipamiento urbano.




MUNICIPIO DE AYTO: SAN JOSE DEL RINCON

PBRM-01e MATRIZ DE INDICADORES PARA RESULTADOS 2019, POR PROGRAMA PRESUPUESTARIO Y DEPENDENCIA GENERAL

Programa presupuestario: 03050101 Modernización de la movilidad y el transporte terrestre
 Objetivo del programa presupuestario: Comprende las acciones orientadas a la modernización y optimización del servicio transporte terrestre, a través de la coordinación intergubernamental para la organización técnica oportuna y racional que contribuya a la eficiencia y calidad en la prestación del servicio de transporte público.
 Dependencia General: H00 SERVICIOS PUBLICOS
 Pilar temático o Eje transversal: Pilar 3: Territorial
 Tema de desarrollo: Ciudades y comunidades sostenibles

Objetivo o resumen narrativo	Indicadores			Medios de Verificación	Supuestos
	Nombre	Fórmula	Frecuencia y Tipo		
3.1 Recepción de solicitudes para concesionar el servicio de transporte público terrestre.	Porcentaje de las solicitudes recibidas para concesionar el servicio de transporte público terrestre.	(Solicitudes de la ciudadanía sobre la concesión de servicio de transporte público terrestre/Total de la población municipal)*100	Trimestral Gestión Eficiencia	Registros administrativos	Se reciben solicitudes para concesionar el servicio de transporte público terrestre.
3.2 Verificación del estado físico del servicio de transporte público concesionado.	Porcentaje de verificación del estado físico del servicio de transporte público concesionado.	(Reportes de unidades del transporte público que no cumplen con las condiciones físicas y normativas para brindar un servicio a la población/Total de unidades de transporte público que dan servicio a la población municipal)*100	Trimestral Gestión Eficiencia	Registros administrativos	Se verifica el estado físico del transporte público concesionado.



ELABORÓ

 RICARDO ESTEBAN HERNANDEZ

REVISÓ

 RICARDO ESTEBAN HERNANDEZ



MUNICIPIO DE AYTO: SAN JOSE DEL RINCON

PBRM-01e MATRIZ DE INDICADORES PARA RESULTADOS 2019, POR PROGRAMA PRESUPUESTARIO Y DEPENDENCIA GENERAL

Programa presupuestario: 03070101 Fomento turístico

Objetivo del programa presupuestario: Integra los proyectos que lleva a cabo el Gobierno Municipal para impulsar la inversión social y privada que incremente la calidad de los servicios turísticos, desarrollando nuevos destinos altamente competitivos que generen ingresos y empleo para la población, a través de acciones tendientes a mejorar, diversificar y consolidar la oferta de infraestructura turística con una regulación administrativa concertada con los prestadores de servicios.

Dependencia General: N00 DIRECCIÓN DE DESARROLLO ECONOMICO

Pilar temático o Eje transversal: Pilar 2: Económico

Tema de desarrollo: Desarrollo económico

Objetivo o resumen narrativo	Indicadores		Medios de Verificación	Supuestos
	Nombre	Fórmula		
Fin Contribuir al fortalecimiento del desarrollo económico del municipio a través de esquemas de colaboración y corresponsabilidad en materia de inversión destinada al aprovechamiento del potencial turístico y de la oferta de productos turísticos competitivos	Tasa de variación en la derrama económica turística en el municipio.	$((\text{Ingresos de carácter turístico en el año actual} / \text{Ingresos de carácter turístico en el año anterior}) - 1) * 100$	Estadísticas del INEGI	N/A
Propósito Las unidades económicas turísticas municipales cuentan con esquemas de colaboración y corresponsabilidad que dinamizan y optimizan la oferta turística.	Tasa de variación de la infraestructura turística municipal.	$((\text{Unidades económicas de carácter turístico en el año anterior} - 1) * 100$	Estadísticas del INEGI Registros administrativos propios	El sector privado, en sus unidades relacionadas con el turismo, coadyuvan con la autoridad municipal.
Componentes 1. Programas de apoyo económico para promoción y divulgación turística otorgados.	Porcentaje en la Promoción Turística municipal	$(\text{Programas de carácter divulgatorio implementados} / \text{Programas divulgatorios diseñados}) * 100$	Registros administrativos	Autoridades de otros órdenes de gobierno colaboran con las autoridades municipales en la concentración de recursos para apoyar al sector turístico.
2. Convenios de colaboración con empresas turísticas de carácter privado celebrados	Porcentaje en la colaboración de fomento turístico.	$(\text{Convenios celebrados} / \text{Convenios diseñados}) * 100$	Convenios	Empresarios de carácter turístico municipal colaboran con la autoridad municipal en la prestación de servicios atractivos y descuentos.
Actividades 1.1 Elaboración de padrón de unidades económicas de carácter turístico.	Porcentaje en las actividades de Empadronamiento Turístico.	$(\text{Unidades económicas turísticas empadronadas} / \text{Total de Unidades económicas turísticas del municipio}) * 100$	Registros Administrativos	Se cuenta con registros de unidades económicas turísticas
1.2 Implementación de un programa de identidad municipal.	Porcentaje de la implementación del programa de identidad municipal.	$(\text{Unidades económicas que implementaron la identidad municipal} / \text{Total de unidades económicas}) * 100$	Registros Administrativos	Estudiantes y población en general colaboran con el diseño de la identidad municipal.
1.3 Recepción de solicitudes para otorgar apoyos para promoción, divulgación y establecimiento de la identidad municipal.	Porcentaje de Participación por parte de las unidades turísticas.	$(\text{Solicitudes recibidas} / \text{Solicitudes estimadas}) * 100$	Formatos diseñados para la solicitud de apoyos	Interesados en participar entregan, en tiempo y forma sus solicitudes
1.4 Emisión de apoyos entregados.	Porcentaje en el otorgamiento de Apoyos	$(\text{Apoyos otorgados} / \text{Apoyos programados}) * 100$	Registros Administrativos	Autoridades de otros órdenes de gobierno respaldan el programa de fomento turístico y colaboran en la entrega de los apoyos.
2.1 Diseño de un programa de descuentos, subsidios y diversos beneficios otorgados a los visitantes del municipio en corresponsabilidad con empresas de carácter turístico.	Porcentaje de Turistas beneficiados	$(\text{Turistas beneficiados} / \text{Total de visitantes al municipio}) * 100$	Registros administrativos	Empresarios y autoridades municipales coinciden en el establecimiento de los descuentos, y apoyos concertados.
2.2 Diseño de convenios de colaboración con empresas de carácter turístico.	Porcentaje en la celebración convenios turísticos.	$(\text{Convenios firmados} / \text{Convenios gestionados}) * 100$	Convenios	Empresas de carácter turístico colaboran con la autoridad municipal en la firma del convenio.

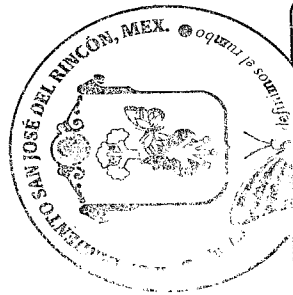


MUNICIPIO DE AYTO: SAN JOSE DEL RINCON

PBRM-01e MATRIZ DE INDICADORES PARA RESULTADOS 2019, POR PROGRAMA PRESUPUESTARIO Y DEPENDENCIA GENERAL

Programa presupuestario: 03070101 Fomento turístico
 Objetivo del programa presupuestario: Integra los proyectos que lleva a cabo el Gobierno Municipal para impulsar la inversión social y privada que incremente la calidad de los servicios turísticos, desarrollando nuevos destinos altamente competitivos que generen ingresos y empleo para la población, a través de acciones tendientes a mejorar, diversificar y consolidar la oferta de infraestructura turística con una regulación administrativa concertada con los prestadores de servicios.
 Dependencia General: N00 DIRECCIÓN DE DESARROLLO ECONOMICO
 Pilar temático o Eje transversal: Pilar 2: Económico
 Tema de desarrollo: Desarrollo económico

Objetivo o resumen narrativo	Indicadores		Medios de Verificación	Supuestos
	Nombre	Frecuencia y Tipo		
	Fórmula			



REVISADO
 2019
 DESARROLLO ECONOMICO
 L.C. PATRICIA MATEO DOMINGUEZ

ELABORÓ
 JOSE ODILON URBINA SOLIS



MUNICIPIO DE AYTO: SAN JOSE DEL RINCÓN

PBRM-01e MATRIZ DE INDICADORES PARA RESULTADOS 2019, POR PROGRAMA PRESUPUESTARIO Y DEPENDENCIA GENERAL

Programa presupuestario: 03090301 Promoción artesanal
 Objetivo del programa presupuestario: Agrupa los proyectos destinados a preservar y fomentar las expresiones artesanales municipales e impulsar su creatividad, diseño, producción y comercialización en el mercado estatal, nacional e internacional, a fin de mejorar el nivel de vida de los artesanos y grupos étnicos.
 Dependencia General: N00 DIRECCIÓN DE DESARROLLO ECONOMICO
 Pilar temático o Eje transversal: Pilar 2: Económico
 Tema de desarrollo: Desarrollo económico

Objetivo o resumen narrativo	Indicadores		Medios de Verificación	Supuestos
	Nombre	Fórmula		
Fin Contribuir a fomentar la actividad artesanal del municipio mediante la gestión de apoyos federales y estatales.	Tasa de variación en la gestión de apoyos federales y estatales	((Artesanos beneficiados con apoyos federales y estatales gestionados en el año actual/Artesanos beneficiados con apoyos federales y estatales gestionados en el año anterior)-1)*100	Estadística interna.	N/A
Propósito Los artesanos participan e incrementan la venta de sus productos.	Tasa de variación en el número de artesanos participantes en eventos	((Artesanos participantes en eventos en el año actual/Artesanos participantes en eventos en el año anterior)-1)*100	Padrón de beneficiados para eventos internos.	Existe interés de los artesanos para participar en los eventos.
Componentes 1. Eventos realizados para la venta de los productos de los artesanos del municipio.	Porcentaje de eventos para la venta de los productos de los artesanos	(Eventos para la venta de los productos de los artesanos realizados/Eventos para la venta de los productos de los artesanos gestionados)*100	Información del programa. Estadística interna.	Se promueven los eventos de venta artesanal por parte de la autoridad municipal.
Actividades 1.1 Realización de pláticas informativas sobre promoción y comercialización de productos artesanales.	Porcentaje de pláticas informativas sobre promoción y comercialización	(Pláticas informativas sobre promoción y comercialización otorgadas/Pláticas informativas sobre promoción y comercialización programadas)*100	Listas de asistencia.	Los artesanos tienen interés en asistir a las pláticas informativas de promoción y comercialización.

REVISÓ
 2019
 2021
 L.C. PATRICIA MATÍO DOMÍNGUEZ
 DESARROLLO ECONOMICO

ELABORÓ
 JOSE ODILON URBINA SOLIS

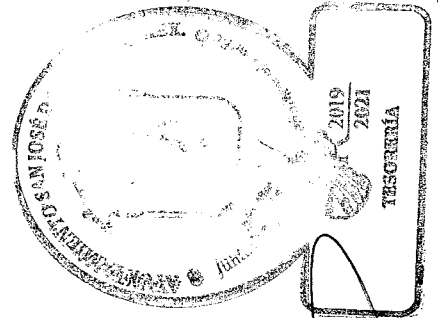


MUNICIPIO DE AYTO: SAN JOSE DEL RINCÓN

PBRM-01e MATRIZ DE INDICADORES PARA RESULTADOS 2019, POR PROGRAMA PRESUPUESTARIO Y DEPENDENCIA GENERAL

Programa presupuestario: 04020101 Transferencias
 Objetivo del programa presupuestario: Comprende la suma de recursos transferidos por los municipios y organismos municipales para cumplir con objetivos diversos, además engloba las acciones necesarias para la celebración de convenios.
 Dependencia General: L00 TESORERIA
 Pilar temático o Eje transversal: Eje transversal II: Gobierno Moderno, Capaz y Responsable
 Tema de desarrollo: Finanzas públicas sanas

Objetivo o resumen narrativo	Nombre	Indicadores		Medios de Verificación	Supuestos
		Fórmula	Frecuencia y Tipo		
Fin Contribuir al fortalecimiento presupuestal de los entes municipales dependientes de transferencias financieras para su funcionamiento operativo a través mecanismos que contemplen una previsión presupuestal.	Porcentaje destinado a transferencias	(Total de recursos previstos para transferencias hacia entes municipales/Total de ingresos municipales)*100	Anual Estratégico Eficiencia	Registros Administrativos	N/A
Propósito Los entes municipales dependientes de transferencias financieras por parte del municipio aseguran su funcionamiento operativo.	Tasa de verificación en los recursos transferidos a entes municipales.	((Recursos transferidos a entes municipales en el año actual/Recursos transferidos en el año anterior)-1)*100	Anual Estratégico Eficiencia	Registros Administrativos	El municipio asegura las transferencias de recursos a sus entes municipales.
Componentes 1. Participaciones presupuestales para los entes municipales entregadas.	Porcentaje de gasto vía transferencias.	(Participación mensual destinada a entes municipales/Total de egresos mensuales)*100	Mensual Gestión Eficiencia	Registros Administrativos	El nivel de ingresos con el que se estiman las transferencias de recursos hacia los entes municipales permanece en los mismos rangos o se incrementa.
Actividades 1.1 Realización del registro contable del egreso transferido del municipio hacia sus entes municipales.	Porcentaje de registros contables correspondientes a transferencias.	(Pólizas emitidas para registrar transferencias/Total de Pólizas generadas)*100	Mensual Gestión Eficiencia	Pólizas de egresos.	El sistema contable funciona adecuadamente



(Handwritten signature)
REVISÓ

REVISÓ

C.P. YOBANI OLIVARES GOMEZ

L.C. JOSE JUAN POSADAS CAMPOS

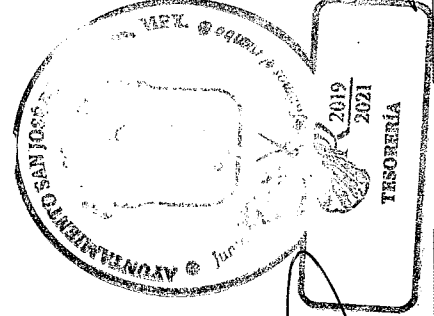


MUNICIPIO DE AYTO: SAN JOSE DEL RINCÓN

PBRM-01e MATRIZ DE INDICADORES PARA RESULTADOS 2019, POR PROGRAMA PRESUPUESTARIO Y DEPENDENCIA GENERAL

Programa presupuestario: 04040101 Previsiones para el pago de adeudos de ejercicios fiscales anteriores
 Objetivo del programa presupuestario: Tiene por objeto integrar los recursos financieros presupuestales para el pago de adeudos que no fueron cubiertos en ejercicios anteriores.
 Dependencia General: L00 TESORERIA
 Pilar temático o Eje transversal: Eje transversal II: Gobierno Moderno, Capaz y Responsable
 Tema de desarrollo: Finanzas públicas sanas

Objetivo o resumen narrativo	Indicadores		Medios de Verificación	Supuestos
	Nombre	Frecuencia y Tipo		
Fin: Contribuir al cumplimiento del pago de adeudos de ejercicios anteriores (ADEFAS) a través de la integración de los recursos financieros necesarios.	Tasa de variación en el pago de ADEFAS	Annual Estratégico Eficiencia (ADEFAS cubiertas el presente ejercicio/ADEFAS cubiertas el ejercicio anterior)*100	Estado de Posición Financiera	N/A
Propósito: El municipio asegura el cumplimiento de sus pagos pendientes de liberación, de un ejercicio fiscal a otro.	Porcentaje de pago de ADEFAS con respecto al gasto	Annual Estratégico Eficiencia (ADEFAS pagados en el presente año/Total de Egresos)*100	Estado de Posición Financiera Estado Comparativo de Egresos	Las finanzas municipales se mantienen estables para asegurar el cumplimiento de adeudos convenidos
Componentes 1. Recursos financieros destinados al pago de adeudos pendientes.	Porcentaje que implica el pago de ADEFAS con respecto al techo financiero institucional	Semestral Estratégico Eficiencia (Monto de ADEFAS pagado/Monto de ADEFAS programado)*100	Estado de Posición Financiera Pólizas de egresos	La solvencia financiera está garantizada por la institución
Actividades 1.1 Determinación de las ADEFAS del ejercicio.	Porcentaje de ADEFAS con respecto al gasto presupuestado mensual	Mensual Gestión Eficiencia (Total de recursos que implica el pago de ADEFAS/Total de gasto presupuestado para el mes correspondiente a la liberación)*100	Estado de Posición Financiera Pólizas de egresos	El monto de ADEFAS es proporcional a los gastos del mes.
1.2 Determinación del Disponibilidad presupuestal.	Porcentaje de ADEFAS con respecto a la disponibilidad presupuestal	Mensual Gestión Eficiencia (Total de recursos que implica el pago de ADEFAS/Disponibilidad presupuestal determinada)*100	Estado de Posición Financiera Pólizas de egresos	La institución libera los recursos para pago acreedores diversos.
1.3 Cancelación de las cuentas.	Tasa de variación en la evolución de liberación de pagos	Mensual Gestión Eficiencia (Pago a acreedores diversos que quedaron pendientes de liquidación liberados en el presente mes/Pago a acreedores diversos que quedaron pendientes de liquidación liberados en el mes anterior)*100	Estado de Posición Financiera Pólizas de egresos	El ejercicio del gasto permanece estable



ELABORO

L.C. JOSE JUAN POSADAS CAMPOS

C.P. YOBANI OLIVARES GOMEZ