



Cuenta Pública 2018
Estado Analítico del Ejercicio Presupuestal de Egresos Clasificación Funcional (Finalidad y Función)
(Pesos)

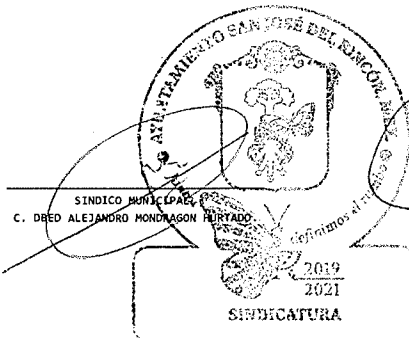
MUNICIPIO SAN JOSE DEL RINCON 0124

AL 31 DE DICIEMBRE DE 2018


Finalidad y Función (3)	Aprobado (4)	Ampliaciones / Reducciones (5)	Modificado (6)	Comprometido (7)	Devengado (8)	Ejercido (9)	Pagado (10)	Subejercicio (11)
01 Gobierno	145,630,356.64	0.00	145,630,356.64	0.00	454,243.34	178,209,196.06	177,754,952.72	-32,578,839.42
01 Legislación								
02 Justicia	294,166.39	0.00	294,166.39	0.00	0.00	284,093.26	284,093.26	10,075.13
03 Coordinación de la política de gobierno	91,854,759.31	0.00	91,854,759.31	0.00	68,648.01	121,161,707.74	121,072,859.73	-29,306,948.43
04 Relaciones exteriores	215,860.00	0.00	215,860.00	0.00	0.00	350,400.01	350,400.01	-134,540.01
05 Asuntos financieros y hacendarios	18,717,108.90	0.00	18,717,108.90	0.00	227,800.33	18,847,614.60	18,619,814.27	-130,505.70
06 Seguridad nacional								
07 Asuntos de orden público y seguridad interior	33,186,970.05	0.00	33,186,970.05	0.00	137,595.00	36,277,088.32	36,139,493.32	-3,090,118.27
08 Otros servicios generales	1,361,489.99	0.00	1,361,489.99	0.00	0.00	1,288,292.13	1,288,292.13	73,197.86
02 Desarrollo social	190,180,545.95	0.00	190,180,545.95	0.00	392,239.53	173,950,011.55	173,557,772.02	18,210,534.40
01 Protección ambiental	38,831,623.11	0.00	38,831,623.11	0.00	0.00	45,934,168.58	45,934,168.58	-7,102,545.47
02 Vivienda y servicios a la comunidad	126,024,442.30	0.00	126,024,442.30	0.00	392,239.53	89,325,915.60	88,933,676.07	36,698,526.70
03 Salud	872,205.11	0.00	872,205.11	0.00	0.00	6,985,576.69	6,985,576.69	-6,113,371.58
04 Recreación, cultura y otras manifestaciones sociales	99,689.85	0.00	99,689.85	0.00	0.00	14,472.40	14,472.40	85,217.45
05 Educación	20,273,398.14	0.00	20,273,398.14	0.00	0.00	28,735,780.73	28,735,780.73	-8,462,382.59
06 Protección social	4,059,187.44	0.00	4,059,187.44	0.00	0.00	2,954,097.55	2,954,097.55	1,105,089.89
07 Otros asuntos sociales								
03 Desarrollo económico	45,703,219.48	0.00	45,703,219.48	0.00	173,695.60	45,130,599.68	44,956,904.08	572,619.60
01 Asuntos económicos, comerciales y laborales en general	436,291.09	0.00	436,291.09	0.00	0.00	383,898.50	383,898.50	52,382.59
02 Agropecuaria, silvicultura, pesca y caza	2,040,989.11	0.00	2,040,989.11	0.00	0.00	1,893,127.99	1,893,127.99	147,861.12
03 Combustibles y energía	41,887,000.00	0.00	41,887,000.00	0.00	173,695.60	41,396,930.97	41,396,930.97	296,373.43
04 Minería, manufacturas y construcción	765,950.06	0.00	765,950.06	0.00	0.00	954,574.41	954,574.41	-188,624.35
05 Transporte	481,499.22	0.00	481,499.22	0.00	0.00	328,372.21	328,372.21	153,127.01
06 Comunicaciones								
07 Turismo	7,500.00	0.00	7,500.00	0.00	0.00	0.00	0.00	7,500.00
08 Ciencia, tecnología e innovación								
09 Otras industrias y otros asuntos económicos	104,000.00	0.00	104,000.00	0.00	0.00	0.00	0.00	104,000.00
04 Otras no clasificadas en funciones anteriores	41,306,365.76	0.00	41,306,365.76	0.00	610,277.00	40,269,977.49	39,659,700.49	1,036,408.29
01 Transacciones de la deuda pública / costo financiero de la deuda								
02 Transferencias, participaciones y aportaciones entre diferentes niveles y órdenes de gobierno	29,915,405.91	0.00	29,915,405.91	0.00	610,277.00	22,194,078.47	21,583,801.47	7,721,327.44
03 Saneamiento del sistema financiero								
04 Adeudos de ejercicios fiscales anteriores	11,390,979.87	0.00	11,390,979.87	0.00	0.00	18,075,899.02	18,075,899.02	-6,684,919.15
TOTAL:	422,800,507.65	0.00	422,600,507.85	0.00	1,630,455.47	437,559,784.78	435,929,329.31	-14,759,276.93




33
 PRESIDENTA MUNICIPAL
 LIC. MARIA ELENA MONTAÑO MORALES



SINDICO MUNICIPAL
 C. DROD ALEJANDRO MONDAGON MURTADO



SECRETARIA DEL AYUNTAMIENTO
 LIC. MARITZA SANDOVAL GONZALEZ



TESORERIA MUNICIPAL
 LIC. JOSE JUAN POSADAS CAMPOS