



Cuenta Pública 2018
ESTADO ANALÍTICO DE INGRESOS INTEGRADO
(Pesos)

MUNICIPIO DE SAN JOSÉ DEL RINCÓN 0124

DEL 1 DE ENERO AL 31 DE DICIEMBRE DE 2018

Cuenta (3)				Rubro de los Ingresos (4)	Ingreso Recaudado (5)				Integración del Ingreso Recaudado (6) E=A+B+C+D
					Municipio A	DIF B	ODAS C	Instituto del Deporte D	
8110	4000			INGRESOS Y OTROS BENEFICIOS					
8110	4100			Ingresos de Oestión	8,341,499.83	222,088.45		8.88	8,563,588.38
8110	4118			Impuestos	4,278,125.90	0.00		8.00	4,278,125.90
8110	4111			Impuesto sobre los Ingresos	8.00	0.00		0.00	8.00
8110	4111	001		Impuesto sobre los Ingresos	0.00	0.00		0.00	0.00
8110	4111	001	001	Impuesto sobre los Ingresos	0.00	0.00		0.00	0.00
8110	4112			Impuestos sobre el Patrimonio	3,802,283.29	0.00		8.00	3,802,283.29
8110	4112	001		Impuestos sobre el Patrimonio	3,802,283.29	0.00		8.00	3,802,283.29
8110	4112	001	002	Impuestos sobre el Patrimonio	3,802,283.29	0.00		8.00	3,802,283.29
8110	4112	001	002	Pradial	3,614,310.00	0.00		8.00	3,614,310.00
8110	4112	001	002	Sobre Adquisición de Inmuebles y Otras Operaciones Traslativas de Dominio de Inmuebles	187,973.29	0.00		8.00	187,973.29
8118	4112	001	002	Sobre Conjuntos Urbanos	0.00	0.00		8.00	0.00
8110	4113			Impuesto Sobre la Producción, el Consumo y las Transacciones	0.00	0.00		8.00	0.00
8118	4113	001		Impuesto Sobre la Producción, el Consumo y las Transacciones	8.00	8.00		0.00	0.00
8110	4113	001	003	Impuesto Sobre la Producción, el Consumo y las Transacciones	0.00	0.00		0.00	0.00
8110	4114			Impuestos al Comercio Exterior	0.00	0.00		0.00	0.00
8110	4114	001		Impuestos al Comercio Exterior	0.00	0.00		0.00	0.00
8110	4114	001	004	Impuestos al Comercio Exterior	0.00	0.00		0.00	0.00
8110	4115			Impuestos sobre Nóminas y Asimilables	0.00	0.00		0.00	0.00
8110	4115	001		Impuestos sobre Nóminas y Asimilables	0.00	0.00		0.00	0.00
8110	4115	001	005	Impuestos sobre Nóminas y Asimilables	0.00	0.00		0.00	0.00
8110	4116			Impuestos Ecológicos	0.00	0.00		0.00	0.00
8110	4116	001		Impuestos Ecológicos	0.00	0.00		0.00	0.00
8110	4118	001	006	Impuestos Ecológicos	0.00	0.00		0.00	0.00
8110	4117			Accesorios de Impuestos	450,066.75	0.00		0.00	450,066.75
8110	4117	001		Accesorios de Impuestos	450,066.75	0.00		0.00	450,066.75
8110	4117	001	007	Accesorios de Impuestos	450,066.75	0.00		0.00	450,066.75
8110	4117	001	007	Multas	0.00	0.00		0.00	0.00
8110	4117	001	007	Recargos	450,066.75	0.00		0.00	450,066.75
8110	4117	001	007	Gastos de Ejecución	0.00	0.00		0.00	0.00
8110	4117	001	007	Indemnización por devolución de cheques	0.00	0.00		0.00	0.00
8110	4118			Otros Impuestos	26,775.86	0.00		0.00	26,775.86
8110	4118	001		Otros Impuestos	26,775.86	0.00		0.00	26,775.86
8110	4118	001	009	Otros Impuestos	26,775.86	0.00		0.00	26,775.86
8110	4119	001	009	001 Sobre Anuncios Publicitarios	19,775.86	0.00		0.00	19,775.86
8110	4119	001	009	002 Sobre Diversiones, Juegos y Espectáculos Públicos	7,000.00	0.00		0.00	7,000.00
				Subtotal (7)	4,278,125.88	8.88		8.88	4,278,125.90
8110	4120			Cuotas y Aportaciones de Seguridad Social	0.00	0.00		0.00	0.00
8110	4121			Aportaciones para Fondos de Vivienda	0.00	0.00		0.00	0.00
8110	4121	002		Aportaciones para Fondos de Vivienda	0.00	0.00		0.00	0.00
8110	4121	002	001	Aportaciones para Fondos de Vivienda	0.00	0.00		0.00	0.00
8110	4122			Cuotas para el Seguro Social	0.00	0.00		0.00	0.00
8110	4122	002		Cuotas para el Seguro Social	0.00	0.00		0.00	0.00
8110	4122	002	002	Cuotas para el Seguro Social	0.00	0.00		0.00	0.00
8110	4123			Cuotas de Ahorro para el Retiro	0.00	0.00		0.00	0.00
8110	4123	002		Cuotas de Ahorro para el Retiro	0.00	0.00		0.00	0.00
8110	4123	002	003	Cuotas de Ahorro para el Retiro	0.00	0.00		0.00	0.00
8110	4124			Accesorios de Cuotas y Aportaciones de Seguridad Social	0.00	0.00		0.00	0.00
8110	4124	002		Accesorios de Cuotas y Aportaciones de Seguridad Social	0.00	0.00		0.00	0.00
8110	4124	002	004	Accesorios de Cuotas y Aportaciones de Seguridad Social	0.00	0.00		0.00	0.00
8110	4124	002	004	001 Accesorios de Cuotas y Aportaciones de Seguridad Social	0.00	0.00		0.00	0.00
8110	4129			Otras Cuotas y Aportaciones para la Seguridad Social	0.00	0.00		0.00	0.00
8110	4129	002		Otras Cuotas y Aportaciones para la Seguridad Social	0.00	0.00		0.00	0.00
8110	4129	002	009	Otras Cuotas y Aportaciones para la Seguridad Social	0.00	0.00		0.00	0.00
				Subtotal (7)	0.00	0.00		0.00	0.00
8110	4130			Contribución e Aportación de Mejoras por Obras Públicas	0.00	0.00		0.00	0.00
8110	4131			Contribución e Aportación de Mejoras por Obras Públicas	0.00	0.00		0.00	0.00
8110	4131	003		Contribución e Aportación de Mejoras por Obras Públicas	0.00	0.00		0.00	0.00
8110	4131	003	001	Contribución e Aportación de Mejoras por Obras Públicas	0.00	0.00		0.00	0.00
8110	4131	003	001	001 Para obra pública y acciones de beneficio social	0.00	0.00		0.00	0.00



Conta Pública 2018
ESTADO ANALÍTICO DE INGRESOS INTEGRADO
(Pesos)

MUNICIPID DE SAN JOSE DEL RINCDN 0124

DEL 1 DE ENERO AL 31 DE DICIEMBRE DE 2018

Cuenta (3)	Rubro de los ingresos (4)	Ingreso Recaudado (5)				Integración del Ingreso Recaudado (6) E=A+B+C+D
		Municipio A	DIF B	ODAS C	Instituto del Deporte D	
8110 4131 003 001 002	Para obras de impacto vial	0.00	0.00		0.00	0.00
8110 4131 003 001 003	Por servicios ambientales	0.00	0.00		0.00	0.00
8110 4132	Accesorios de Contribucion o Aportacion de Mejoras por Obras Publicas	0.00	0.00		0.00	0.00
8110 4132 003	Accesorios de Contribucion o Aportacion de Mejoras por Obras Publicas	0.00	0.00		0.00	0.00
8110 4132 003 002	Accesorios de Contribucion o Aportacion de Mejoras por Obras Publicas	0.00	0.00		0.00	0.00
8110 4132 003 002 001	Multas	0.00	0.00		0.00	0.00
8110 4132 003 002 002	Recargos	0.00	0.00		0.00	0.00
8110 4132 003 002 003	Gastos de Ejecución	0.00	0.00		0.00	0.00
8110 4132 003 002 004	Indemnización por devolución de cheques	0.00	0.00		0.00	0.00
	Subtotal (7)	0.00	0.00		0.00	0.00
8110 4140	Derechos	2,489,495.90	0.00		0.00	2,489,495.90
8110 4141	Derechos por el Uso, Goca, Aprovechamiento e Explotación de Bienes de Dominio Público	74,690.00	0.00		0.00	74,690.00
8110 4141 004	Derechos por el Uso, Goca, Aprovechamiento e Explotación de Bienes de Dominio Público	74,690.00	0.00		0.00	74,690.00
8110 4141 004 001	Derechos por el Use, Goca, Aprovechamiento e Explotación de Bienes de Dominio Público	74,690.00	0.00		0.00	74,690.00
8110 4141 004 001 001	Por Uso de Vías y Áreas Públicas para el ejercicio de Actividades Comerciales y de Servicios	74,690.00	0.00		0.00	74,690.00
8110 4141 004 001 002	De Estacionamiento en la Vía Pública y de Servicio Público	0.00	0.00		0.00	0.00
8110 4142	Derechos a los Hidrocarburos	0.00	0.00		0.00	0.00
8110 4142 004	Derechos a los Hidrocarburos	0.00	0.00		0.00	0.00
8110 4142 004 002	Derechos a los Hidrocarburos	0.00	0.00		0.00	0.00
8110 4143	Derechos por Prestación de Servicios	2,394,644.97	0.00		0.00	2,394,644.97
8110 4143 004	De Agua Potable, Drenaje, Alcantarillado y Recapicn de Caudales de Aguas Residuales para su tratamiento	2,394,644.97	0.00		0.00	2,394,644.97
8110 4143 004 003	Derechos por Prestación de Servicios	2,394,644.97	0.00		0.00	2,394,644.97
8110 4143 004 003 001	Suministro de Agua Potable	754,656.47	0.00		0.00	754,656.47
8110 4143 004 003 002	Suministro de Agua en Bloque Proporcionada por la Autoridad Municipal a Fraccionamientos, Unidades Habitaciona	0.00	0.00		0.00	0.00
8110 4143 004 003 003	Autorización de Derivaciones de la Toma de Agua	0.00	0.00		0.00	0.00
8110 4143 004 003 004	Conexiones a los Sistemas de Agua y Drenaje	59,420.00	0.00		0.00	59,420.00
8110 4143 004 003 005	Reconexión a los Sistemas de Agua Potable	1,100.00	1,100.00		0.00	1,100.00
8110 4143 004 003 006	Control para el Establecimiento de Sistemas de Agua Potable y Alcantarillado en Fraccionamientos e Unidades Ha	0.00	0.00		0.00	0.00
8110 4143 004 003 007	Conexiones de Toma por el Suministro de Agua en Bloque Proporcionada por Autoridades Municipales	0.00	0.00		0.00	0.00
8110 4143 004 003 008	Derechos de Descarga de Aguas Residuales y su Tratamiento e Manejo Ecológico	2,600.00	0.00		0.00	2,600.00
8110 4143 004 003 009	Reparación de Aparatos Medidores de Consumo de Agua	0.00	0.00		0.00	0.00
8110 4143 004 003 010	Instalación de Medidores	0.00	0.00		0.00	0.00
8110 4143 004 003 011	Agua en Pipas (Permiso)	0.00	0.00		0.00	0.00
8110 4143 004 003 012	Agua en Pipas (Carga)	51,481.00	0.00		0.00	51,481.00
8110 4143 004 003 013	Obras	0.00	0.00		0.00	0.00
8110 4143 004 003 014	Retagos	0.00	0.00		0.00	0.00
8110 4143 004 003 015	Venta de Medidores	0.00	0.00		0.00	0.00
8110 4143 004 003 016	Certificaciones	0.00	0.00		0.00	0.00
8110 4143 004 003 017	Otros	26,863.00	0.00		0.00	26,863.00
8110 4143 004 003 018	Mantenimiento de Drenaje	0.00	0.00		0.00	0.00
8110 4143 004 003 019	Dictamen de Factibilidad de Servicios	0.00	0.00		0.00	0.00
8110 4143 004 003 020	Del Registro Civil	828,124.86	0.00		0.00	828,124.86
8110 4143 004 003 021	De Desarrollo Urbano y Obras Públicas	305,314.01	0.00		0.00	305,314.01
8110 4143 004 003 022	Por Servicios Prestados por Autoridades Fiscales, Administrativas y de Acceso a la Información Pública	110,931.37	0.00		0.00	110,931.37
8110 4143 004 003 023	Por Servicios de Rastros	0.00	0.00		0.00	0.00
8110 4143 004 003 024	Por Corral de Consejo e Identificación de Señales de Sangre, Tatujos, Elementos Electromagnéticos y Fierres p	4,560.00	0.00		0.00	4,560.00
8110 4143 004 003 025	Por Servicios de Panteones	924.32	0.00		0.00	924.32
8110 4143 004 003 026	Por la Expedición o Refrendo Anual de Licencias Para la Venta de Bebidas Alcohólicas al Público	111,179.36	0.00		0.00	111,179.36
8110 4143 004 003 027	Por Servicios Prestados por Autoridades de Seguridad Pública	125,557.66	0.00		0.00	125,557.66
8110 4143 004 003 028	Por Servicios Prestados por las Autoridades de Catastro	13,922.92	0.00		0.00	13,922.92
8110 4143 004 003 029	Por Servicios de Alumbrado Público	0.00	0.00		0.00	0.00
8110 4143 004 003 030	Por Servicios de Limpieza de Lotes Baldíos, Recolección, Trastado, y Disposición Final de Residuos Sólidos Ind	0.00	0.00		0.00	0.00
8110 4144	Accesorios de Derechos	19,160.93	0.00		0.00	19,160.93
8110 4144 004	Accesorios de Derechos	19,160.93	0.00		0.00	19,160.93
8110 4144 004 004	Accesorios de Derechos	19,160.93	0.00		0.00	19,160.93
8110 4144 004 004 001	Multas	0.00	0.00		0.00	0.00
8110 4144 004 004 002	Recargos	19,160.93	0.00		0.00	19,160.93



Cuenta Pública 2018
ESTADO ANALÍTICO DE INGRESOS INTEGRADO
(Pesos)

MUNICIPIO DE SAN JOSE DEL RINCON 0124

DEL 1 DE ENERO AL 31 DE DICIEMBRE DE 2018

Cuenta (3)	Rubro de los Ingresos (4)				Ingreso Recaudado (5)				Integración del Ingreso Recaudado (6) E=A+B+C+D	
					Municipio A	DIF B	ODAS C	Instituto del Deporte D		
8118	4144	004	004	003	Gastos de Ejecución	0.00	0.00	0.00	0.00	0.00
8118	4144	004	004	004	Indemnización por devolución de cheques	0.00	0.00	0.00	0.00	0.00
8118	4149				Otros Derechos	0.00	0.00	0.00	0.00	0.00
8118	4149	004			Otros Derechos	0.00	0.00	0.00	0.00	0.00
8110	4149	004	009		Otros Derechos	0.00	0.00	0.00	0.00	0.00
					Subtotal (7)	2,488,495.80	0.00	8.88	0.00	2,488,486.88
8110	4150				Productos	285,151.64	8.88	8.00	0.00	285,161.64
8110	4151				Productos Derivados del Uso y Aprovechamiento de Bienes no Sujetos a Régimen de Dominio Público	191,311.64	0.00	0.00	0.00	191,311.64
8110	4151	005			Productos Derivados del Uso y Aprovechamiento de Bienes no Sujetos a Régimen de Dominio Público	191,311.64	0.00	0.00	0.00	191,311.64
8110	4151	005	001		Productos Derivados del Uso y Aprovechamiento de Bienes no Sujetos a Régimen de Dominio Público	191,311.64	0.00	0.00	0.00	191,311.64
8110	4151	005	001	001	Por la Venta e Arrendamiento de Bienes Municipales	0.00	0.00	0.00	0.00	0.00
8110	4151	005	001	002	Imprentas y Papel Especial	191,311.64	0.00	0.00	0.00	191,311.64
8110	4151	005	001	003	Derivados de Bosques Municipales	0.00	0.00	0.00	0.00	0.00
8110	4152				Enajenación de Bienes Muebles no Sujetos a ser Inventariados	8.00	0.00	0.00	0.00	8.00
8110	4152	005			Enajenación de Bienes Muebles no Sujetos a ser Inventariados	8.00	8.00	0.00	0.00	16.00
8110	4152	005	002		Enajenación de Bienes Muebles no Sujetos a ser Inventariados	8.00	8.00	0.00	0.00	16.00
8118	4159				Otros Productos que Generan Ingresos Corrientes	13,850.00	0.00	0.00	0.00	13,850.00
8110	4159	005			Otros Productos que Generan Ingresos Corrientes	13,850.00	8.00	0.00	0.00	13,858.00
8110	4159	005	009		Otros Productos que Generan Ingresos Corrientes	13,850.00	8.00	0.00	0.00	13,858.00
8110	4159	005	009	001	Rend o Ingr Deriv de las Act de Org Desc y Em de Part Mpal que ne son Propias de Derecho Público	0.00	0.00	0.00	0.00	0.00
8110	4159	005	009	002	En General, todos aquellos Ing que perciba la Hda Mpal, de de Act que no son Propias de Derecho Público	13,850.00	0.00	0.00	0.00	13,850.00
					Subtotal (7)	285,151.64	0.88	8.88	0.00	285,161.64
8110	4161				Aprovechamientos	1,366,716.48	8.88	0.00	0.00	1,366,725.36
8110	4161				Incentivos Derivados de la Colaboración Fiscal	0.00	0.00	0.00	0.00	0.00
8110	4161	006			Incentivos Derivados de la Colaboración Fiscal	0.00	0.00	0.00	0.00	0.00
8110	4161	006	001		Incentivos Derivados de la Colaboración Fiscal	0.00	0.00	0.00	0.00	0.00
8118	4162				Multas	389,672.82	0.00	0.00	0.00	389,672.82
8118	4162	006			Multas	389,672.82	0.00	0.00	0.00	389,672.82
8110	4162	006	002		Multas	389,672.82	0.00	8.00	0.00	389,680.82
8110	4162	006	002	001	Sanciones Administrativas	389,672.82	0.00	0.00	0.00	389,672.82
8110	4163				Indemnizaciones	69,567.00	0.00	0.00	0.00	69,567.00
8110	4163	006			Indemnizaciones	69,567.00	0.00	0.00	0.00	69,567.00
8110	4163	006	003		Indemnizaciones	69,567.00	0.00	0.00	0.00	69,567.00
8110	4163	006	003	001	Indemnizaciones por daños a bienes municipales	69,567.00	0.00	8.00	0.00	69,575.00
8110	4163	006	003	002	Otras indemnizaciones	0.00	0.00	0.00	0.00	0.00
8110	4164				Reintegros	718,628.65	8.00	0.00	0.00	718,636.65
8118	4164	006			Reintegros	718,628.65	0.00	0.00	0.00	718,628.65
8110	4164	006	004		Reintegros	718,628.65	0.00	8.00	0.00	718,636.65
8110	4164	006	004	001	Reintegros	718,628.65	0.00	0.00	0.00	718,628.65
8110	4165				Aprovechamientos Provenientes de Obras Públicas	0.00	0.00	0.00	0.00	0.00
8118	4165	006			Aprovechamientos Provenientes de Obras Públicas	0.00	0.00	0.00	0.00	0.00
8118	4165	006	005		Aprovechamientos Provenientes de Obras Públicas	0.00	0.00	0.00	0.00	0.00
8110	4166				Aprovechamientos por Participaciones Derivadas de la Aplicación de Leyes	0.00	0.00	0.00	0.00	0.00
8110	4166	006			Aprovechamientos por Participaciones Derivadas de la Aplicación de Leyes	0.00	0.00	0.00	0.00	0.00
8110	4166	006	006		Aprovechamientos por Participaciones Derivadas de la Aplicación de Leyes	0.00	0.00	0.00	0.00	0.00
8110	4167				Aprovechamientos por Aportaciones y Cooperaciones	0.00	0.00	0.00	0.00	0.00
8110	4167	006			Aprovechamientos por Aportaciones y Cooperaciones	0.00	0.00	0.00	0.00	0.00
8110	4167	006	007		Aprovechamientos por Aportaciones y Cooperaciones	0.00	0.00	0.00	0.00	0.00
8110	4168				Accesorios de Aprovechamientos	9,056.02	0.00	0.00	0.00	9,056.02
8110	4168	006			Accesorios de Aprovechamientos	9,056.02	0.00	0.00	0.00	9,056.02
8110	4168	006	008		Accesorios de Aprovechamientos	9,056.02	0.00	0.00	0.00	9,056.02
8110	4168	006	008	001	Multas	5,800.00	0.00	0.00	0.00	5,800.00
8110	4168	006	008	002	Recargos	1,872.02	0.00	0.00	0.00	1,872.02
8110	4168	006	008	003	Gastos de Ejecución	384.00	0.00	0.00	0.00	384.00
8110	4168	006	008	004	Indemnización por devolución de cheques	0.00	0.00	0.00	0.00	0.00
8110	4169				Otros Aprovechamientos	189,800.00	0.00	8.00	0.00	189,808.00
8118	4169	006			Otros Aprovechamientos	189,800.00	8.00	0.00	0.00	189,808.00
8118	4169	006	009		Otros Aprovechamientos	189,800.00	0.00	0.00	0.00	189,800.00
8118	4169	006	009	001	Uso o Explotación de Bienes de Dominio Público	189,800.00	0.00	0.00	0.00	189,800.00
8110	4169	006	009	002	Herencias, Legados, Cesiones y Donaciones	0.00	0.00	0.00	8.00	8.00



Conta Pública 2018
ESTADO ANALÍTICO DE INGRESOS INTEGRADO
(Pesos)

MUNICIPIO DE SAN JOSE DEL RINCON 0124

DEL 1 DE ENERO AL 31 DE DICIEMBRE DE 2018

Cuenta (3)					Rubro de los Ingresos (4)	Ingreso Recaudado (5)				Integración del Ingreso Recaudado (6) E=A+B+C+D
						Municipio	DIF	ODAS	Instituto del Deporte	
						A	B	C	D	
8110	4169	006	009	003	Resarcimientos	8.00	8.00		0.00	0.00
					Subtotal (7)	1,368,716.49	0.00		8.08	1,368,716.49
8118	4170				Ingresos por Venta de Bienes y Servicios	0.00	222,088.45		8.88	222,088.45
8118	4171				Ingresos por Venta de Mercancías	0.00	0.00		0.00	0.00
8110	4171	007			Ingresos por Venta de Mercancías	0.00	0.00		8.00	0.00
8110	4171	007	001		Ingresos por Venta de Mercancías	0.00	0.00		0.00	0.00
8110	4172				Ingresos por Venta de Bienes y Servicios Producidos en Establecimientos del Gobierno	0.00	0.00		0.00	0.00
8110	4172	007			Ingresos por Venta de Bienes y Servicios Producidos en Establecimientos del Gobierno	8.00	8.00		0.00	0.00
8110	4172	007	002		Ingresos por Venta de Bienes y Servicios Producidos en Establecimientos del Gobierno	0.00	8.00		0.00	0.00
8110	4173				Ingresos por Venta de Bienes y Servicios de Organismos Descentralizados	0.00	222,088.45		8.00	222,088.45
8110	4173	007			Ingresos por Venta de Bienes y Servicios de Organismos Descentralizados	0.00	222,088.45		8.00	222,088.45
8110	4173	007	003		Ingresos por Venta de Bienes y Servicios de Organismos Descentralizados	0.00	222,088.45		0.00	222,088.45
8110	4173	007	003	001	Estancias Infantiles	0.00	0.00		0.00	0.00
8110	4173	007	003	002	Farmacias	0.00	0.00		0.00	0.00
8110	4173	007	003	003	Servicios Médicos	8.00	23,440.00		0.00	23,440.00
8110	4173	007	003	004	Productos Nutricionales (Amaranto, Soya, Etc.)	8.00	8.00		0.00	0.00
8110	4173	007	003	005	Velatorios	0.00	0.00		0.00	8.00
8110	4173	007	003	006	Colgaduras	0.00	0.00		0.00	0.00
8118	4173	007	003	007	Huertas Familiares	0.00	1,565.00		0.00	1,565.00
8110	4173	007	003	008	Servicios de Alberca	0.00	0.00		0.00	0.00
8110	4173	007	003	009	Panadería	8.00	0.00		0.00	0.00
8110	4173	007	003	010	Servicios de Laboratorio	0.00	0.00		0.00	0.00
8110	4173	007	003	011	Servicios de Baños Públicos	0.00	0.00		0.00	0.00
8110	4173	007	003	012	Inscripciones	0.00	0.00		8.00	0.00
8110	4173	007	003	013	Desayunos Escolares	0.00	156,158.00		0.00	156,158.00
8110	4173	007	003	014	Productos Básicos (Despensas)	0.00	0.00		0.00	0.00
8118	4173	007	003	015	Servicios Jurídicos	0.00	2,005.00		0.00	2,005.00
8110	4173	007	003	016	Servicios Psicológicos	0.00	2,595.00		0.00	2,595.00
8110	4173	007	003	017	Servicios de Terapia y Discapacidad	0.00	16,620.00		0.00	16,620.00
8110	4173	007	003	018	Ingresos diversos	0.00	19,705.45		0.00	19,705.45
8110	4173	007	003	019	Ingresos de Organismos del Deporte	0.00	0.00		0.00	0.00
8110	4173	007	003	020	Ingresos por Fideicomisos y Empresas de Participación Municipal	0.00	0.00		0.00	0.00
8110	4173	007	003	021	Rendimientos e Ingresos Derivados de Organismos Descentralizados y Fideicomisos, cuando por su naturaleza corr	0.00	0.00		0.00	0.00
8110	4173	007	003	022	Rendimientos e Ingresos Derivados de Empresas de participación Estatal, cuando por su naturaleza correspondan	0.00	0.00		0.00	0.00
8110	4174				Ingresos de Operación de Entidades Parastatales Empresariales no Financieras	0.00	0.00		0.00	0.00
8110	4174	007			Ingresos de Operación de Entidades Parastatales Empresariales no Financieras	0.00	0.00		0.00	0.00
8110	4174	007	004		Ingresos de Operación de Entidades Parastatales Empresariales no Financieras	0.00	0.00		8.00	0.00
					Subtotal (7)	0.88	222,088.45		8.88	222,888.45
8110	4180				Ingresos no Compen en los numerales anteriores causados en Ejer Ant Pendientes de Liquidación o Pago	8.00	0.00		8.08	0.00
8110	4191				Imp no Compen en los numerales anteriores causados en Ejer Ant Pendientes de Liquidación o Pago	8.00	8.00		0.00	0.00
8110	4191	009			Imp no Compen en los numerales anteriores causados en Ejer Ant Pendientes de Liquidación o Pago	8.00	8.00		0.00	8.00
8110	4191	009	001		Impuestos no Comprendidos en los numerales anteriores causados en Ejer Ant Pend de Liquidación e Pago	0.00	0.00		0.00	8.00
8110	4192				Contrib de Mejoras, Derechos, Prod y Aprove no Compen en los numerales anteriores causados en Ejer Ant Pend de	8.00	0.00		0.00	8.00
8118	4192	009			Contrib de Mejoras, Derechos, Prod y Aprove no Compen en los numerales anteriores causados en Ejer Ant Pend de	0.00	0.00		0.00	8.00
8118	4192	009	002		Contrib de Mejoras, Derechos, Prod y Aprove no Compen en los numerales anteriores causados en Ejer Ant Pend de	0.00	0.00		0.00	8.00
					Subtotal (7)	0.00	0.00		0.00	8.00
8110	4200				Participaciones, Aportaciones, Convenios y Subsidios	423,666,444.96	0.00		8.00	423,666,444.96
					Las Participaciones derivadas de la aplicación de la Ley de Coordinación Fiscal y demás ordenamientos jurídicos	423,666,444.96	0.08		0.80	423,666,444.96
8110	4210				Participaciones	159,933,400.37	0.00		0.00	159,933,400.37
8110	4211				Participaciones	159,933,400.37	0.00		0.00	159,933,400.37
8118	4211	001			Participaciones	159,933,400.37	0.00		0.00	159,933,400.37
8118	4211	001	001		Fondo General de Participaciones	159,933,400.37	0.00		8.00	159,933,400.37
8110	4211	001	001	001	Fondo General de Participaciones	72,964,335.31	0.00		0.00	72,964,335.31
8110	4211	001	001	002	Fondo de Fomento Municipal	9,370,702.02	0.00		0.00	9,370,702.02
8110	4211	001	001	003	Fondo de Fiscalización y Recaudación	4,634,933.34	0.00		0.00	4,634,933.34



CUENTA PÚBLICA 2018
ESTADO ANALÍTICO DE INGRESOS INTEGRADO
(Pesos)

MUNICIPIO DE SAN JOSE DEL RINCON 0124

DEL 1 DE ENERO AL 31 DE DICIEMBRE DE 2018

Cuenta (3)	Rubro de los Ingresos (4)	Ingreso Recaudado (5)				Integración del Ingreso Recaudado (6) E=A+B+C+D
		Municipio	DIF	ODAS	Instituto del Deporte	
		A	B	C	D	
8110 4211 001 001 004	Correspondientes al Impuesto Especial sobre Producción y Servicios	1,093,617.61	0.00		0.00	1,093,617.61
8110 4211 001 001 005	Correspondientes al Impuesto Sobre Automóviles Nuevos	2,749,261.48	0.00		0.00	2,749,261.48
8110 4211 001 001 006	Correspondientes al Impuesto Sobre Tenencia o Uso de Vehículos	3.67	0.00		0.00	3.67
8110 4211 001 001 007	Correspondientes al Fondo de Compensación del Impuesto Sobre Automóviles Nuevos	557,792.44	0.00		0.00	557,792.44
8110 4211 001 001 008	Las derivadas de la aplicación del artículo 4-A de la Ley de Coordinación Fiscal	3,715,438.76	0.00		0.00	3,715,438.76
8110 4211 001 001 009	Del Impuesto Sobre Tenencia o Uso de Vehículos Automotores	2,427,547.75	0.00		0.00	2,427,547.75
8110 4211 001 001 010	Del Impuesto Sobre Adquisición de Vehículos Automotores Usados	121,614.62	0.00		0.00	121,614.62
8110 4211 001 001 011	Del Impuesto Sobre Loterías, Rifas, Sorteos, Concursos y Juegos Permitidos con Cruce de Apuestas	258,668.74	0.00		0.00	258,668.74
8110 4211 001 001 012	Las demás de: de la aplic del Título Sépt del Cód Finan para el Edo de Mé y Mpio, así como de los convenios,	6,751,280.78	0.00		0.00	6,751,280.78
8110 4211 001 001 013	Programa de Acciones para el Desarrollo (PAD)	8,000,000.00	0.00		0.00	8,000,000.00
8110 4211 001 001 014	Fondo Estatal de Fortalecimiento Municipal (FEFOM)	24,636,242.54	0.00		0.00	24,636,242.54
8110 4211 001 001 015	Remanentes Gasto de Inversión Sectorial (PAD)		0.00		0.00	0.00
8110 4211 001 001 016	Remanentes Programa de Apoyo al Gasto de Inversión de los Municipios (FEFOM)	1,267,710.17	0.00		0.00	1,267,710.17
8110 4211 001 001 017	Otros Recursos Estatales	3,431,520.41	0.00		0.00	3,431,520.41
8110 4211 001 001 018	Recursos del CEDIPIEM	1,971,440.86	0.00		0.00	1,971,440.86
8110 4211 001 001 019	Recursos del Sistema DIFEM	0.00	0.00		0.00	0.00
8110 4211 001 001 020	Mecánica Teatral	0.00	0.00		0.00	0.00
8110 4211 001 001 021	El Impuesto Sobre la Renta efectivamente enterado a la Federación, corresp al salario de su personal que prest	15,808,284.14	0.00		0.00	15,808,284.14
8110 4211 001 001 022	A la venta final de bebidas con contenido alcohólico	33,005.73	0.00		0.00	33,005.73
8110 4211 001 001 023	Fondo de Estabilización de los Ingresos de las Entidades Federativas (FEIEF)	0.00	0.00		0.00	0.00
8110 4212	Aportaciones Federales	263,733,044.59	0.00		0.00	263,733,044.59
8110 4212 001	Aplicaciones	263,733,044.59	0.00		0.00	263,733,044.59
8110 4212 001 002	Aplicaciones	263,733,044.59	0.00		0.00	263,733,044.59
8110 4212 001 002 001	Fondo de Aportaciones para Infraestructura Social Municipal	174,179,824.00	0.00		0.00	174,179,824.00
8110 4212 001 002 002	Fondo de Apoy para el Fort de los Mpios y de las Demarcaciones Territoriales del Distrito Federal	59,815,682.65	0.00		0.00	59,815,682.65
8110 4212 001 002 003	Remanentes de Rame 33 (FISM)	3,349,061.61	0.00		0.00	3,349,061.61
8110 4212 001 002 004	Remanentes de Rame 33 (FORTAMUN)	1,978,801.27	0.00		0.00	1,978,801.27
8110 4212 001 002 005	Recursos del Programa Hábitat	0.00	0.00		0.00	0.00
8110 4212 001 002 006	Excedentes Patroteros	0.00	0.00		0.00	0.00
8110 4212 001 002 007	Ramo 23	0.00	0.00		0.00	0.00
8110 4212 001 002 008	FORTASEG	0.00	0.00		0.00	0.00
8110 4212 001 002 009	Remanentes Otros Recursos Federales	0.00	0.00		0.00	0.00
8110 4212 001 002 010	Otros Recursos Federales	12,300,000.00	0.00		0.00	12,300,000.00
8110 4212 001 002 011	Recursos del Programa de ahorro y subsidio para la vivienda, Tu Casa. (FONHAPO)	0.00	0.00		0.00	0.00
8110 4212 001 002 012	Recursos del Programa para el Desarrollo de Zonas Prioritarias	0.00	0.00		0.00	0.00
8110 4212 001 002 013	Recursos del Programa 3 X 1 para Migrantes.	0.00	0.00		0.00	0.00
8110 4212 001 002 014	Recursos del Programa de Empleo Temporal (PET).	0.00	0.00		0.00	0.00
8110 4212 001 002 015	Recursos del Programa de Vivienda Rural.	0.00	0.00		0.00	0.00
8110 4212 001 002 016	Recursos del Programa de Opciones Productivas.	0.00	0.00		0.00	0.00
8110 4212 001 002 017	Recursos para el Rescate de Espacios Públicos	0.00	0.00		0.00	0.00
8110 4212 001 002 018	Recursos del Fideicomiso Fondo Nacional de Habitaciones Populares	0.00	0.00		0.00	0.00
8110 4212 001 002 018	Recursos del Programa CONADE	0.00	0.00		0.00	0.00
8110 4212 001 002 020	Recursos para el Programa Calidad para el Deporte CONADE	0.00	0.00		0.00	0.00
8110 4212 001 002 021	Recursos del Programa Cultura Física CONADE	0.00	0.00		0.00	0.00
8110 4212 001 002 022	Recursos de CONACULTA	0.00	0.00		0.00	0.00
8110 4212 001 002 023	Recursos Programa de Develución de Derechos PRODER	0.00	0.00		0.00	0.00
8110 4212 001 002 024	Recursos para agua Potable, Alcantarillado y Saneamiento en zonas Urbanas APAZU	0.00	0.00		0.00	0.00
8110 4212 001 002 025	Recursos de Inst Nac para el Desarrollo de Capacidades del Sector Rural INCA RURAL / Sist Nac de Capacitación	0.00	0.00		0.00	0.00
8110 4212 001 002 026	Recursos de la Comisión Nacional para el Desarrollo de los Pueblos Indígenas CDI.	9,917,023.09	0.00		0.00	9,917,023.09
8110 4212 001 002 027	Fondo de Aportaciones para la Seguridad Pública. (FASP)	2,192,651.77	0.00		0.00	2,192,651.77
8110 4213	Convenios	0.00	0.00		0.00	0.00
8110 4213 001	Convenios	0.00	0.00		0.00	0.00
8110 4213 001 003	Convenios	0.00	0.00		0.00	0.00
8110 4213 001 003 001	Multas Federales No Fiscales	0.00	0.00		0.00	0.00
8110 4213 001 003 002	Convenios de Tránsito Estatal con Municipios	0.00	0.00		0.00	0.00
8110 4214	Incentivos Derivados de la Colaboración Fiscal	0.00	0.00		0.00	0.00
8110 4214 001	Incentivos Derivados de la Colaboración Fiscal	0.00	0.00		0.00	0.00
8110 4214 001 001	Incentivos Derivados de la Colaboración Fiscal	0.00	0.00		0.00	0.00



Cuenta Pública 2018
ESTADO ANALÍTICO DE INGRESOS INTEGRADO
(Pesos)

MUNICIPIO DE SAN JOSE DEL RINCON 0124

DEL 1 DE ENERO AL 31 DE DICIEMBRE DE 2018

Cuenta (3)	Rubro de los Ingresos (4)	Ingreso Recaudado (5)				Integración del Ingreso Recaudado (6) E=A+B+C+D
		Municipio A	DIF B	ODAS C	Instituto del Deporte D	
	Subtotal (7)	423,666,444.96	0.00		0.00	423,666,444.96
8110	4220		0.00	8.00	8.00	0.00
8118	4221		0.00	8.00	8.00	0.00
8118	4221 002		8.00	8.00	0.00	0.00
8118	4221 002 001		8.00	0.00	0.00	0.00
8118	4222		0.00	0.00	0.00	0.00
8118	4222 002		0.00	0.00	0.00	0.00
8118	4222 002 002		0.00	0.00	0.00	0.00
8118	4223		0.00	0.00	0.00	8.00
8118	4223 002		0.00	8.00	8.00	0.00
8118	4223 002 003		0.00	0.00	0.00	0.00
8118	4223 002 003 001		8.00	0.00	0.00	0.00
8118	4223 002 003 002		8.00	0.00	0.00	8.00
8110	4224		0.00	0.00	0.00	8.00
8110	4224 002		0.00	0.00	0.00	8.00
8110	4224 002 004		0.00	0.00	0.00	0.00
8110	4225		0.00	0.00	0.00	0.00
8110	4225 002		0.00	0.00	0.00	0.00
8118	4225 002 005		0.00	8.00	8.00	0.00
	Subtotal (7)		0.00	8.00	8.00	8.00
8118	4300					
8110	4310		12,629,663.62	1,116,290.50		13,745,954.12
			256,744.71	569.88		257,314.59
8110	4311		256,744.71	569.88	0.00	257,314.59
8110	4311 001		256,744.71	569.88	0.00	257,314.59
8110	4311 001 001		256,744.71	569.88	0.00	257,314.59
8110	4311 001 001 001		1,767.28	569.88	0.00	2,337.16
8118	4311 001 001 002		173,021.97	0.00	0.00	173,021.97
8118	4311 001 001 003		0.00	0.00	0.00	8.00
8110	4311 001 001 004		71,728.87	0.00	0.00	71,728.87
8110	4311 001 001 005		9,082.40	0.00	0.00	9,082.40
8110	4311 001 001 006		1,144.19	0.00	0.00	1,144.19
8110	4319		0.00	0.00	8.00	8.00
8110	4319 001		0.00	0.00	8.00	8.00
8110	4319 001 009		0.00	0.00	0.00	0.00
	Subtotal (7)		256,744.71	569.88	0.00	257,314.59
8110	4328		0.00	8.00	8.00	0.00
8118	4321		0.00	8.00	0.00	0.00
8110	4321 002		8.00	0.00	0.00	0.00
8118	4321 002 001		0.00	8.00	0.00	0.00
8118	4322		0.00	8.00	0.00	0.00
8118	4322 002		0.00	0.00	0.00	8.00
8110	4322 002 002		0.00	0.00	0.00	0.00
8110	4323		0.00	0.00	0.00	0.00
8110	4323 002		0.00	0.00	0.00	0.00
8110	4323 002 003		0.00	0.00	0.00	0.00
8110	4324		0.00	0.00	8.00	0.00
8110	4324 002		0.00	0.00	0.00	0.00
8118	4325		8.00	0.00	0.00	8.00
8110	4325 002		0.00	0.00	0.00	0.00
8110	4325 002 005		8.00	0.00	0.00	8.00
	Subtotal (7)		8.00	0.00	8.00	0.00
8110	4338		0.00	0.00	8.00	0.00
8118	4331		0.00	0.00	8.00	0.00
8118	4331 003		0.00	8.00	0.00	0.00
8110	4331 003 001		0.00	0.00	8.00	0.00
	Subtotal (7)		8.00	0.00	0.00	0.00
8110	4340		0.00	8.00	0.00	8.00
8110	4341		0.00	0.00	0.00	0.00
8110	4341 004		0.00	8.00	0.00	0.00




Cuenta Pública 2018
ESTADO ANALÍTICO DE INGRESOS INTEGRADO
(Pesos)

MUNICIPIO DE SAN JOSE DEL RINCON D124


DEL 1 DE ENERO AL 31 DE DICIEMBRE DE 2018

Cuenta (3)	Rubro de los Ingresos (4)	Ingreso Recaudado (5)				Integración del Ingreso Recaudado (6) E=A+B+C+D
		Municipia A	DIF B	ODAS C	Instituto del Deporte D	
8110 4341 004 001	Disminución del Excese en Provisiones	8.00	8.00		8.00	8.00
	Subtotal (7)	8.88	8.88		0.00	8.88
8118 4350	Ingresos Derivados de Financiamientos	8,378,387.56	8.88		0.08	8,378,387.66
8118 4351	Ingresos derivados de Financiamientos	8,378,387.56	8.00		8.00	8,378,387.56
8118 4351 005	Ingresos derivados de Financiamientos	8,378,387.56	8.00		8.00	8,378,387.56
8118 4351 005 001	Ingresos derivados de Financiamientos	8,378,387.56	8.00		8.00	8,378,387.56
8118 4351 005 001 001	Banco Nacional de Obras y Servicios Públicos	8.00	0.00		8.00	8.00
8118 4351 005 001 002	Otras Instituciones Públicas	8.00	8.00		8.00	8.00
8118 4351 005 001 003	Instituciones Privadas	6,747,932.09	8.00		8.00	6,747,932.09
8118 4351 005 001 004	Particulares	0.00	8.00		8.00	8.00
8118 4351 005 001 005	Pesivos Generados al Cierre del Ejercicio Fiscal Pendientes de Pago	1,630,455.47	8.00		8.00	1,630,455.47
8118 4351 005 001 006	Los Derivados de las Operaciones de Credito en los terminos que establece el Titulo Octavo del Codice Financie	0.00	8.00		8.00	8.00
	Subtotal (7)	8,378,387.56	8.00		8.00	8,378,387.66
8118 4390	Otros Ingresos y Beneficios Varios	3,994,631.65	1,116,728.62		8.00	4,818,252.17
8118 4391	Otros Ingresos de Ejercicios Anteriores	0.00	8.00		8.00	8.00
8118 4391 009	Otros Ingresos de Ejercicios Anteriores	0.00	0.00		8.00	8.00
8118 4391 009 001	Otros Ingresos de Ejercicios Anteriores	0.00	0.00		8.00	8.00
8118 4392	Bonificaciones y Descuentos Obtenidos	0.00	8.00		8.00	8.00
8118 4392 009	Bonificaciones y Descuentos Obtenidos	0.00	0.00		8.00	8.00
8118 4392 009 002	Bonificaciones y Descuentos Obtenidos	0.00	0.00		8.00	8.00
8118 4393	Diferencias por Tipo de Cambio a Favor en Efectivo y Equivalentes	8.00	8.00		8.00	8.00
8118 4393 009	Diferencias por Tipo de Cambio a Favor en Efectivo y Equivalentes	0.00	0.00		8.00	8.00
8118 4393 009 003	Diferencias por Tipo de Cambio a Favor en Efectivo y Equivalentes	8.00	0.00		8.00	8.00
8110 4394	Diferencias de Cotizaciones a Favor en Valores Negociables	0.00	8.00		8.00	8.00
8110 4394 009	Diferencias de Cotizaciones a Favor en Valores Negociables	0.00	0.00		8.00	8.00
8110 4394 009 004	Diferencias de Cotizaciones a Favor en Valores Negociables	0.00	0.00		8.00	8.00
8110 4395	Resultado por Posición Monetaria	8.00	0.00		8.00	8.00
8110 4395 009	Resultado por Posición Monetaria	8.00	0.00		8.00	8.00
8110 4395 009 005	Resultado por Posición Monetaria	8.00	0.00		8.00	8.00
8110 4396	Utilidades por Participación Patrimonial	8.00	0.00		8.00	8.00
8110 4396 009	Utilidades por Participación Patrimonial	0.00	0.00		8.00	8.00
8110 4396 009 006	Utilidades por Participación Patrimonial	8.00	0.00		8.00	8.00
8110 4399	Otros Ingresos y Beneficios Varios	3,994,631.55	1,115,720.62		8.00	4,518,252.17
8118 4399 009	Otros Ingresos y Beneficios Varios	3,994,631.55	1,115,720.62		8.00	4,518,252.17
8118 4399 009 009	Otros Ingresos y Beneficios Varios	3,994,631.55	1,115,720.62		8.00	4,518,252.17
8118 4399 009 009 001	Aportaciones por Gestoría de Diputados	8.00	0.00		8.00	8.00
8118 4399 009 009 002	Ingresos por Audiencia Pública	0.00	0.00		8.00	8.00
8118 4399 009 009 003	Actualización de Inversiones en UDI'S	8.00	0.00		8.00	8.00
8118 4399 009 009 004	Intereses por Inversiones en UDI'S	8.00	0.00		8.00	8.00
8118 4399 009 009 005	Otros Convenios	8.00	0.00		8.00	8.00
8118 4399 009 009 006	Ingresos Derivados de Ejercicios Anteriores no aplicados	211,441.81	1,088,963.95		8.00	1,300,405.76
8110 4399 009 009 007	Otros Ingresos Varios	3,183,089.74	0.00		0.00	3,183,089.74
8118 4399 009 009 008	Otros Ingresos por Donativos	8.00	26,756.67		8.00	26,756.67
	Subtotal (7)	3,994,631.55	1,116,728.62		8.00	4,818,252.17
	TOTAL INGRESOS:	444,837,686.71	1,338,378.85		8.00	446,376,087.66


Nota 1: El subsidio que el Ayuntamiento otorga a sus organismos descentralizados no se registra como ingreso recaudado, porque el Ayuntamiento ya lo reportó en su Ley de ingresos recaudada, en el concepto de Ingresos correspondiente.



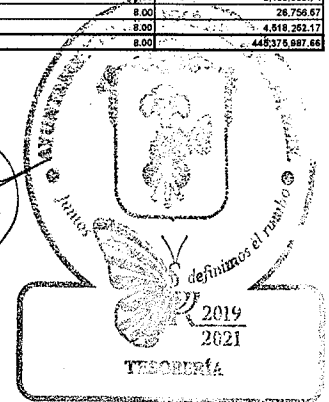
PRESIDENTE MUNICIPAL
LIC. MARÍA ELENA MONTAÑE MORALES



SINDICATO MUNICIPAL
C. DEBE ALEJANDRO MONTECÓN RIVERA



SECRETARÍA DEL AYUNTAMIENTO
LIC. JABERITA SANDOVAL GONZÁLEZ



TESORERÍA MUNICIPAL
LIC. JOSÉ JULIÁN POSADA CAMPA