



Cuenta Pública 2018
Estado de Flujos de Efectivo Consolidado
(Pesos)

MUNICIPIO DE SAN JOSE DEL RINCON 0124

Del 1 de Enero al 31 de Diciembre de 2018


Concepto (3)	2018 (4)				SUMATORIA	ELIMINACION	CONSOLIDACION
	MUNICIPIO	DIF	ODAS	INSTITUTO DEL DEPORTE	(5)		(6)
Flujos de Efectivo de las Actividades de Operación							
Origen (7)	21,647,110.93	386,555.06		2,339.61	22,036,005.60		22,036,005.60
Impuestos	881,713.94				881,713.94		881,713.94
Cuotas y Aportaciones de Seguridad Social					0.00		0.00
Contribuciones de mejoras					0.00		0.00
Derechos	-384,048.58				-384,048.58		-384,048.58
Productos de Tipo Corriente	59,421.34				59,421.34		59,421.34
Aprovechamientos de Tipo Comiente	-2,104,514.60	26,496.53			-2,078,018.07		-2,078,018.07
Ingresos por Ventas de Bienes y Servicios		41,753.44			41,753.44		41,753.44
Ingresos no Comprendidos en las Fracciones de la Ley de Ingresos Causados en Ejercicios Fiscales Anteriores Pendientes de Liquidación o pago					0.00		0.00
Participaciones y aportaciones	27,788,904.70				27,788,904.70		27,788,904.70
Transferencias, Asignaciones, Subsidios y Otras Ayudas		766,800.00			769,139.61		769,139.61
Otros Orígenes de Operación	-4,594,365.87	-448,494.91			-5,042,860.78		-5,042,860.78
Aplicación (8)	167,234,236.33	-322,950.90		-190,995.10	166,720,290.33		166,720,290.33
Servicios Personales	-1,573,283.20	83,135.09			-1,314,422.72		-1,314,422.72
Materiales y Suministros	-149,720.21	523,470.85			352,521.62		352,521.62
Servicios Generales	15,886,508.47	-186,494.50			15,365,703.18		15,365,703.18
Transferencias Internas y Asignaciones al Sector Público					0.00		0.00
Transferencias al Resto del Sector Público					0.00		0.00
Subsidios y Subvenciones	1,531,769.66				1,531,769.66		1,531,769.66
Ayudas Sociales	2,198,056.15	-749,518.82			1,448,537.33		1,448,537.33
Pensiones y Jubilaciones					0.00		0.00
Transferencias a Fideicomisos, Mandatos y Contratos Análogos					0.00		0.00
Transferencias a la Seguridad Social					0.00		0.00
Donativos					0.00		0.00
Transferencias al Exterior					0.00		0.00
Participaciones					0.00		0.00
Aportaciones					0.00		0.00
Convenios					0.00		0.00
Otras Aplicaciones de Operación	149,340,905.46	6,456.48			149,336,181.26		149,336,181.26
Flujos Netos de Efectivo por Actividades de Operación (9)	-145,587,125.40	709,505.96		193,334.71	-144,684,284.73		-144,684,284.73
Flujos de Efectivo de Las Actividades de Inversión					0.00		0.00
Origen (7)	135,043,152.05	228,382.29			135,271,534.34		135,271,534.34
Bienes Inmuebles, Infraestructura y Construcciones en Proceso	124,346,493.45				124,346,493.45		124,346,493.45
Bienes Muebles					0.00		0.00
Otros Orígenes de Inversión	10,696,658.60	228,382.29			10,925,040.89		10,925,040.89
Aplicación (8)	3,142,500.97	84,862.00			3,227,362.97		3,227,362.97
Bienes Inmuebles, Infraestructura y Construcciones en Proceso					0.00		0.00
Bienes Muebles	3,142,500.97	84,862.00			3,227,362.97		3,227,362.97
Otras Aplicaciones de Inversión					0.00		0.00
Flujos Netos de Efectivo por Actividades de Inversión	131,900,651.08	143,520.29			132,044,171.37		132,044,171.37
Flujos de Efectivo de Las Actividades de Financiamiento					0.00		0.00
Origen (7)	24,367,919.37				24,367,919.37		24,367,919.37
Endeudamiento Neto					0.00		0.00
Interno					0.00		0.00


Externo					0.00	0.00
Otros Orígenes de Financiamiento	24,367,919.37				24,367,919.37	24,367,919.37
Aplicación (8)	11,019,054.03	1,628,454.79	305,936.74	12,953,445.56	12,953,445.56	12,953,445.56
Servicios de la Deuda				0.00	0.00	0.00
Interno				0.00	0.00	0.00
Externo				0.00	0.00	0.00
Otras Aplicaciones de Financiamiento	11,019,054.03	1,628,454.79	305,936.74	12,953,445.56	12,953,445.56	12,953,445.56
Fujos Netos de Efectivo por Actividades de Financiamiento (11)	13,348,865.34	-1,628,454.79	-305,936.74	11,414,473.81	11,414,473.81	11,414,473.81
Incremento /Disminución Neta en el Efectivo y Equivalentes al Efectivo (12)	-337,608.98	-775,428.54	-112,602.03	-1,225,639.55	-1,225,639.55	-1,225,639.55
Efectivo y Equivalentes al Efectivo al inicio del Ejercicio (13)	9,089,069.42	1,088,963.95	186,774.99	10,364,808.36	10,364,808.36	10,364,808.36
Efectivo y Equivalentes al Efectivo al Final del Ejercicio (14)	8,751,460.44	313,535.41	74,172.96	9,139,168.81	9,139,168.81	9,139,168.81





 PRESIDENTA MUNICIPAL
 LIC. MARIA ELENA MONTAÑO MORALES





 SINDICO MUNICIPAL
 C. OBED ALEJANDRO HONDRAÇON HURTADO




 SECRETARÍA DEL AYUNTAMIENTO
 LIC. MARITZA SANDOVAL GONZALEZ




 TESORERO MUNICIPAL
 L.C. JOSE JUAN POSADA CAMPOS