



**Cuenta Pública 2018  
Estado de Flujos de Efectivo  
(Pesos)**


**MUNICIPIO DE SAN JOSE DEL RINCON 0124**

**Del 1 de Enero al 31 de Diciembre de 2018**


Concepto (3)	Importe 2018 (4)	Importe 2017 (4)
<b>Flujos de Efectivo de las Actividades de Operación</b>		
<b>Origen (5)</b>	<b>21,647,110.93</b>	<b>33,731,442.37</b>
Impuestos	881,713.94	-1,074,235.91
Cuotas y Aportaciones de Seguridad Social		
Contribuciones de mejoras		
Derechos	-384,048.58	113,848.07
Productos de Tipo Corriente	59,421.34	-27,782.40
Aprovechamientos de Tipo Corriente	-2,104,514.60	3,071,575.79
Ingresos por Ventas de Bienes y Servicios		
Ingresos no Comprendidos en los Numerales Anteriores Causados en Ejercicios Fiscales		
Anteriores Pendientes de Liquidación o Pago		
Participaciones y Aportaciones	27,788,904.70	25,983,791.74
Transferencias, Asignaciones, Subsidios y Otras Ayudas		
Otros Orígenes de Operación	-4,594,365.87	5,664,245.08
<b>Aplicación</b>	<b>167,234,236.33</b>	<b>2,259,823.92</b>
Servicios Personales	-1,573,283.20	7,003,658.76
Materiales y Suministros	-149,720.21	6,608,575.84
Servicios Generales	15,886,508.47	-4,855,646.83
Transferencias Internas y Asignaciones al Sector Público		
Transferencias al Resto del Sector Público		
Subsidios y Subvenciones	1,531,769.66	523,179.45
Ayudas Sociales	2,198,056.15	-2,042,758.57
Pensiones y Jubilaciones		
Transferencias a Fideicomisos, Mandatos y Contratos Análogos		
Transferencias a la Seguridad Social		
Donativos		
Transferencias al Exterior		
Participaciones		
Aportaciones		
Convenios		
Otras Aplicaciones de Operación	149,340,905.46	-4,977,184.73
<b>Flujos Netos de Efectivo por Actividades de Operación</b>	<b>-145,587,125.40</b>	<b>31,471,618.45</b>
<b>Flujos de Efectivo de Las Actividades de Inversión</b>		
<b>Origen</b>	<b>135,043,152.05</b>	<b>7,239,469.85</b>
Bienes Inmuebles, Infraestructura y Construcciones en Proceso	124,346,493.45	
Bienes Muebles		3,542.00
Otros Orígenes de Inversión	10,696,658.60	7,235,927.85
<b>Aplicación</b>	<b>3,142,500.97</b>	<b>215,683,609.43</b>
Bienes Inmuebles, Infraestructura y Construcciones en Proceso		208,890,574.14
Bienes Muebles	3,142,500.97	5,888,787.53
Otras Aplicaciones de Inversión		904,247.76
<b>Flujos Netos de Efectivo por Actividades de Inversión</b>	<b>131,900,651.08</b>	<b>-208,444,139.58</b>
<b>Flujos de Efectivo de Las Actividades de Financiamiento</b>		
<b>Origen</b>	<b>24,367,919.37</b>	<b>179,556,262.70</b>
Endeudamiento Neto		
Interno		

Externo		
Otros Orígenes de Financiamiento	24,367,919.37	179,556,262.70
<b>Aplicación</b>	<b>11,019,054.03</b>	<b>27,927,996.20</b>
Servicios de la Deuda		
Interno		
Externo		
Otras Aplicaciones de Financiamiento	11,019,054.03	27,927,996.20
<b>Flujos Netos de Efectivo por Actividades de Financiamiento</b>	<b>13,348,865.34</b>	<b>151,628,266.50</b>
<b>Incremento /Disminución Neta en el Efectivo y Equivalentes al Efectivo</b>	<b>-337,608.98</b>	<b>-25,344,254.63</b>
Efectivo y Equivalentes al Efectivo al Inicio del Ejercicio	9,089,069.42	34,433,324.05
Efectivo y Equivalentes al Efectivo al Final del Ejercicio	8,751,460.44	9,089,069.42

"Bajo protesta de decir verdad declaramos que los Estados Financieros y sus notas, son razonablemente correctos y son responsabilidad del emisor"



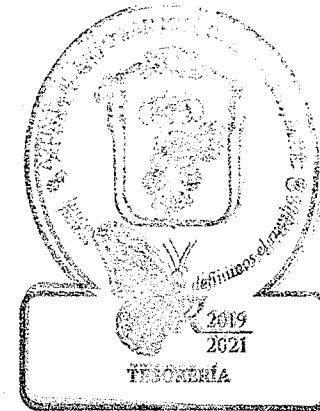
PRESIDENTE MUNICIPAL  
IC. MARIA ELENA MONTAÑO MORALES



SINDICO MUNICIPAL  
C. DR. ALEJANDRO MONDRAGON HURTADO



SECRETARIA DEL AYUNTAMIENTO  
LIC. MARTITZA SANDOVAL GONZALEZ



TESORERO MUNICIPAL  
L.C. JOSE JUAN POSADAS CAMPOS