
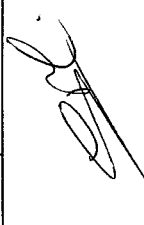




Cuenta Pública 2019
ESTADO DE ACTIVIDADES COMPARATIVO
(Pesos)


SISTEMA DESCENTRALIZADO MUNICIPAL DIF DE SAN JOSÉ DEL RINCÓN 3124 **DEL 1 DE ENERO AL 31 DE DICIEMBRE DE 2019**

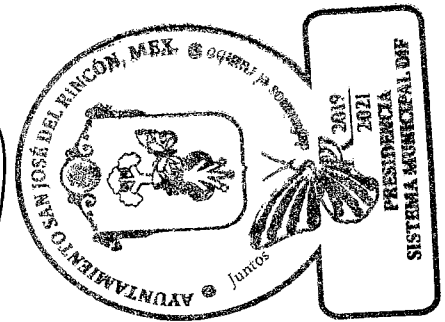
Cuenta (3)	Concepto (4)	2019 (5)		2018 (6)		Variación (6)	
		Importe	%	Importe	%	Importe	%
4000	INGRESOS Y OTROS BENEFICIOS						
4100	INGRESOS DE GESTIÓN	1,438,258.50		1,423,104.47	15,154.03	1.05	
4110	Impuestos	0.00		0.00	0.00	0.00	
4120	Cuotas y Aportaciones de Seguridad Social	0.00		0.00	0.00	0.00	
4130	Contribuciones de Mejoras	0.00		0.00	0.00	0.00	
4140	Derechos	0.00		0.00	0.00	0.00	
4150	Productos	0.00		0.00	0.00	0.00	
4160	Aprovechamientos	0.00		26,496.53	-26,496.53	0.00	
4170	Ingresos por Venta de Bienes y Servicios	1,438,258.50		1,396,607.94	41,650.56	2.90	
4190	Ingresos no Comprendidos en los numerales anteriores causados en Ejec. Ant. Pendientes de Liquidación o Pago	0.00		0.00	0.00	0.00	
4200	PARTICIPACIONES, APORTACIONES, TRANSFERENCIAS, ASIGNACIONES, SUBSIDIOS Y OTRAS AYUDAS	14,508,994.79		13,546,800.00	962,194.79	6.63	
4210	Participaciones y Aportaciones	0.00		0.00	0.00	0.00	
4220	Transferencias, Asignaciones, Subsidios y Otras Ayudas	14,508,994.79		13,546,800.00	962,194.79	6.63	
4300	OTROS INGRESOS Y BENEFICIOS	3,932.41		129,583.10	-125,650.69	-3,197.80	
4310	Ingresos Financieros	3,932.41		2,926.43	995.98	25.39	
4320	Incremento por Variación de Inventarios	0.00		0.00	0.00	0.00	
4330	Disminución del Exceso de Estimaciones por Pérdida o Deterioro u Obsolescencia	0.00		0.00	0.00	0.00	
4340	Disminución del Exceso de Provisiones	0.00		0.00	0.00	0.00	
4390	Otros Ingresos y Beneficios Varios	10.00		126,746.67	-126,746.67	-1,267,466.70	
	Total de Ingresos y Otros Beneficios (7)	15,951,185.70		15,099,587.57	851,598.13	5.34	
5000	GASTOS Y OTRAS PÉRDIDAS						
5100	GASTOS DE FUNCIONAMIENTO	14,226,598.32		14,553,330.64	-326,732.32	-2.30	
	SERVICIOS PERSONALES	10,502,019.06		8,499,206.13	2,002,812.93	19.07	
	MATERIALES Y SUMINISTROS	2,757,988.43		3,819,474.81	-1,051,486.38	-37.99	
	SERVICIOS GENERALES	956,590.83		2,234,649.70	-1,278,058.87	-133.61	
5200	TRANSFERENCIAS, ASIGNACIONES, SUBSIDIOS, Y OTRAS AYUDAS	235,582.23		452,054.56	-216,472.33	-92.07	
	Transferencias Internas y Asignaciones al Sector Público	0.00		0.00	0.00	0.00	
	Transferencias al Resto del Sector público	0.00		0.00	0.00	0.00	
	Subsidios y Subvenciones	0.00		0.00	0.00	0.00	
	Ayudas Sociales	235,582.23		452,054.56	-216,472.33	-92.07	
	Pensiones y Jubilaciones	0.00		0.00	0.00	0.00	
	Transferencias a Fideicomisos, Mandatos y Contratos Análogos	0.00		0.00	0.00	0.00	
	Transferencias a la Seguridad Social	0.00		0.00	0.00	0.00	
	Donativos	0.00		0.00	0.00	0.00	
	Transferencias al Exterior	0.00		0.00	0.00	0.00	
5300	PARTICIPACIONES Y APORTACIONES	0.00		0.00	0.00	0.00	







Participaciones	0.00	0.00	0.00	0.00	0.00
Aportaciones	0.00	0.00	0.00	0.00	0.00
Convenios	0.00	0.00	0.00	0.00	0.00
INTERESES, COMISIONES Y OTROS GASTOS DE LA DEUDA PÚBLICA	0.00	0.00	0.00	0.00	0.00
Intereses de la Deuda Pública	0.00	0.00	0.00	0.00	0.00
Comisiones de la Deuda Pública	0.00	0.00	0.00	0.00	0.00
Gastos de la Deuda Pública	0.00	0.00	0.00	0.00	0.00
Costo por Coberturas	0.00	0.00	0.00	0.00	0.00
Apoyos Financieros	0.00	0.00	0.00	0.00	0.00
Adeudos de Ejercicios Fiscales Anteriores (ADEFAS)	0.00	0.00	0.00	0.00	0.00
OTROS GASTOS Y PERDIDAS EXTRAORDINARIAS	363,799.84	221,753.57	142,046.27	39.05	39.05
DEPRECIACION ACUMULADA	363,799.84	221,753.57	142,046.27	39.05	39.05
INVERSION PÚBLICA	0.00	0.00	0.00	0.00	0.00
Inversión Pública no Capitalizable	0.00	0.00	0.00	0.00	0.00
BIENES MUEBLES E INTANGIBLES	2,300.00	64,860.95	-62,560.95	-2,720.04	-2,720.04
Bienes Muebles e Intangibles	2,300.00	64,860.95	-62,560.95	-2,720.04	-2,720.04
TOTAL GASTOS Y OTRAS PÉRDIDAS	14,825,060.39	-15,291,999.74	-483,939.35	-3.13	-3.13
Resultado del Ejercicio (Ahorro/Desahorro)	1,123,125.31	-192,412.17	1,315,537.48	117.13	117.13


1 No se incluyen : Utilidades de intereses . Por regla de presentación se revelan como ingresos financieros
 "Bajo protesta de decir verdad declaramos que los Estados Financieros y sus notas, son razonablemente correctos y son responsabilidad del emisor"


 PRESIDENTA
 C. SANDRA ROSADAS MARTIN




 DIRECCIÓN
 LIC. SANTIAGO RAMIREZ CARMONA




 TESORERO
 L.C. RAMÓN HÉREZ GARCÍA

